

दिनांक : 11 नवम्बर, 2021

क्षेत्रीय दलों के फंडिंग के स्रोतों का विश्लेषण : वित्तीय वर्ष -2019-20

एसोसिएशन फॉर डेमोक्रेटिक रिफॉर्म्स
द्वारा प्रस्तुत रिपोर्ट

टी-95, दूसरी मंजिल, सी.एल. हाउस,

गौतम नगर, दिल्ली – 110 049

ईमेल: adr@adrindia.org; दूरभाष : 011-4165 4200

क्षेत्रीय दलों के फंडिंग के स्रोतों का विश्लेषण : वित्तीय वर्ष -2019-20

लोकतंत्र में राजनीतिक दलों की जिम्मेदारी अहम होती है वे चुनाव लड़ते हैं और सरकार बनाकर नीतियों का गठन करके आम आदमी की समस्याओं का निदान करने में महत्वपूर्ण भूमिका निभाते हैं। राजनीतिक दलों को अपनी नीतियों और लक्ष्यों को जनता तक पहुंचाने के लिए धन की आवश्यकता होती है। यह धन राजनीतिक दल कहाँ से एकत्रित करते हैं ?

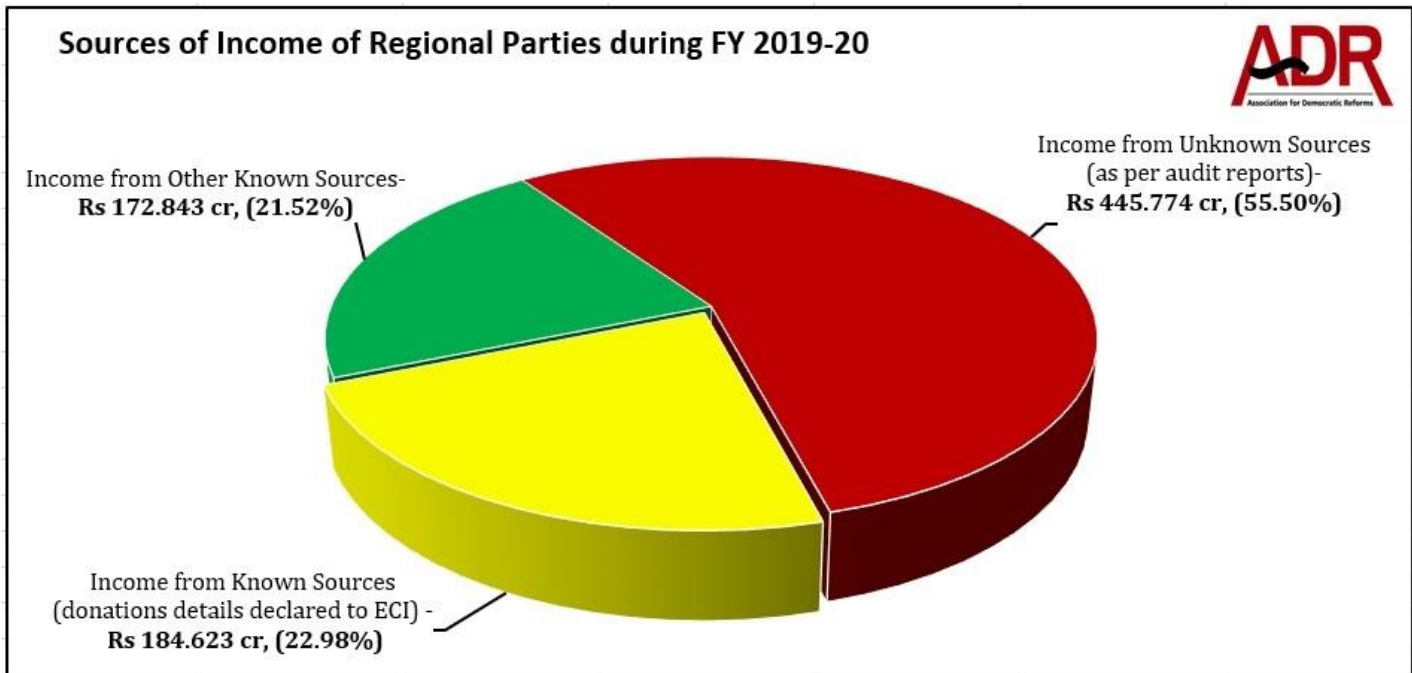
चुनाव आयोग को दायर की गई दलों की ऑडिट और दान रिपोर्ट के विश्लेषण से साफ़ जाहिर है, कि काफी हद तक धन के स्रोत अज्ञात हैं। वर्तमान में, राजनीतिक दलों को रु 20,000 से कम की दान राशि के दान दाताओं का विवरण घोषित करना आवश्यक नहीं है। इसके परिणाम स्वरूप अज्ञात स्रोतों से दलों द्वारा एकत्रित धन का पता नहीं लगाया जा सकता है। जून 2013 में राष्ट्रीय दलों को सीआईसी के फैसले से आरटीआई के तहत लाया गया था। लेकिन दुर्भाग्यवश, राष्ट्रीय दलों ने इस निर्णय का पालन नहीं किया है। मौजूदा कानून के तहत दलों की धन राशि में पारदर्शिता संभव नहीं है, यह केवल सूचना के अधिकार से ही, जनता को सारी जानकारी प्राप्त हो सकती है।

राजनीतिक दलों की ज्ञात, अज्ञात और अन्य दूसरे ज्ञात स्रोतों से आय

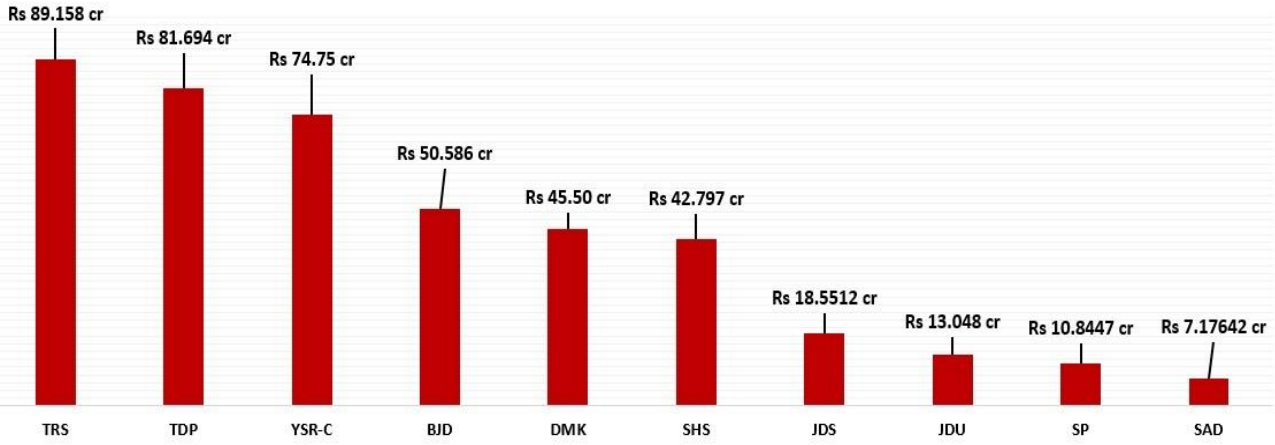
- राजनीतिक दलों को रु 20,000 से अधिक के दान देने वाले दान दाताओं का विवरण चुनाव आयोग को वार्षिक जमा करना आवश्यक है। दान रिपोर्ट में दलों को दान देने वाले दान दाता का नाम, पता, PAN, राशि, और भुगतान का माध्यम आदि जानकारी देनी होती है। यह दलों के आय का एकमात्र **ज्ञात स्रोत** है।
- **अज्ञात स्रोतों** की जानकारी दलों द्वारा घोषित ऑडिट रिपोर्ट से लिया जाता है। रु 20,000 से कम दान का विवरण ना ऑडिट रिपोर्ट में और ना ही दान रिपोर्ट में सार्वजनिक तौर पर उपलब्ध है। इन दानों को अज्ञात स्रोत माना जाता है। **अज्ञात स्रोतों** में - सेल ऑफ़ कूपॉनस, रिलीफ़ फंड्स, मिसलेनियस आय, वोलंटरी कंट्रिब्यूशन्स, कंट्रिब्यूशन्स फ्रॉम मीटिंग/मोर्चा आदि हैं। ऐसे योगदान देने वाले दानदाताओं का ब्यौरा सार्वजनिक रूप से उपलब्ध नहीं है।
- राजनीतिक दलों के आय के **अन्य ज्ञात स्रोतों** में पुराने अखबार, सदस्यता शुल्क, डेलिगेट फी, बैंक ब्याज, सेल ऑफ़ पब्लिकेशन्स और लेवी आदि विवरण की जानकारी दलों के बही खातों में किया होता है।
- एडीआर ने अपनी **पिछली रिपोर्ट** (18 मई, 2020) में **23 क्षेत्रीय दलों** का विश्लेषण किया था जिनके ऑडिट और दान रिपोर्ट दोनों चुनाव आयोग की वेबसाइट पर सार्वजनिक तौर पर उपलब्ध थे। वित्तीय वर्ष 2018-19 के लिए, 23 क्षेत्रीय दलों की कुल आय **रु 885.956 करोड़** थी जिसमें से **रु 481.276 करोड़** (54.32%) की आय **अज्ञात स्रोतों** से आयी थी।
- कुल 53 दलों में से, इस रिपोर्ट के विश्लेषण के लिए **28 दलों** को ही लिया गया है जिनका ऑडिट और दान रिपोर्ट चुनाव आयोग की वेबसाइट में उपलब्ध हैं (अनुबंध 1 को देखें), बाकी **16 दलों** ने कोई एक रिपोर्ट (अनुबंध 2 को देखें) जमा नहीं किया है। यह रिपोर्ट बनाते समय, **9 क्षेत्रीय दलों** की दो रिपोर्टों में से कोई भी रिपोर्ट चुनाव आयोग की वेबसाइट पर उपलब्ध नहीं थी।

- आम आदमी पार्टी, लोक जनशक्ति पार्टी और इंडियन यूनियन मुस्लिम लीग जैसे दलों की वार्षिक ऑडिट और दान विवरण आयोग की वेबसाइट पर उपलब्ध हैं, लेकिन वित्तीय वर्ष 2019-20 के लिए, तीनों दलों के दोनो रिपोर्टों में दान की घोषणा में अंतर देखा गया है इसलिए, इस रिपोर्ट में इन दलों का विश्लेषण नहीं किया गया है ।
- 25 क्षेत्रीय दलों की कुल आय **₹ 803.24 करोड़** थी | (अनुबंध 1 को देखें)
- क्षेत्रीय दलों की कुल आय में से **22.98%** यानि **₹ 184.623 करोड़** की राशि **ज्ञात स्रोतों** (चुनाव आयोग को दलों द्वारा प्रस्तुत दान रिपोर्ट से उपलब्ध दान दाताओं का विवरण) से प्राप्त हुई है |
- क्षेत्रीय दलों के कुल आय का **21.52%** यानि **₹ 172.843 करोड़** की राशि **अन्य ज्ञात स्रोतों** (पुराने समाचार पत्र, सदस्यता शुल्क, डेलिगेट फी, बैंक ब्याज, सेल ऑफ़ पब्लिकेशन्स और लेवी आदि) से प्राप्त हुई |
- **अज्ञात स्रोतों** (आय का विवरण है लेकिन स्रोत का नहीं) से क्षेत्रीय राजनीतिक दलों को कुल आय का **55.50%** यानि **₹ 445.774 करोड़** की राशि प्राप्त हुई है |

Sources of income of Regional Parties during FY 2019-20 (in Rs cr)				
Regional Political Parties	Income from Known Sources (donations details declared to ECI)	Income from Other Known Sources	Income from Unknown Sources (as per audit reports)	Total Income
	184.623	172.843	445.774	Rs 803.24 cr
Percentage share	22.98%	21.52%	55.50%	100%



Top 10 Regional parties that declared highest unknown income during FY 2019-20

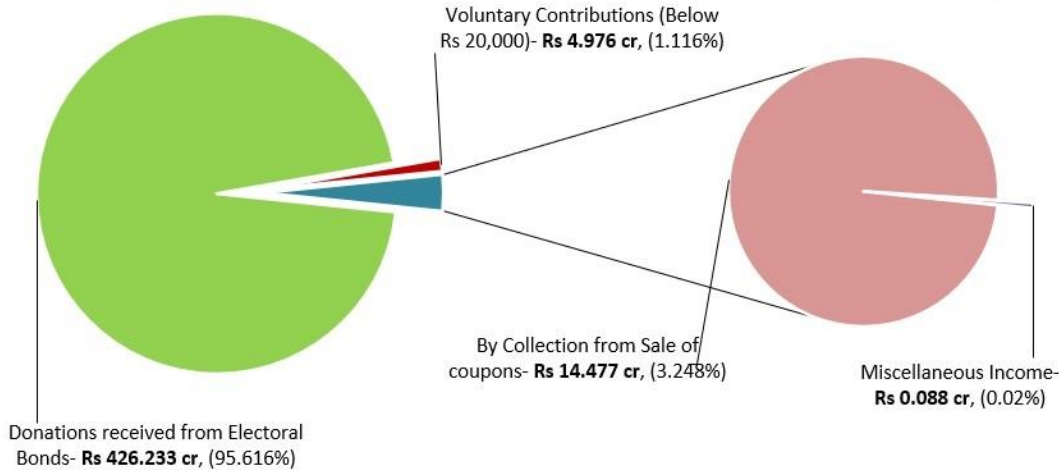


अज्ञात स्रोतों से क्षेत्रीय दलों की आय

- क्षेत्रीय दलों की कुल आय में से **₹ 445.774 करोड़** की राशि **अज्ञात स्रोतों** से आयी है, जिसमें से **95.616%** यानि **₹ 426.233 करोड़** की राशि दलों ने **चुनावी बांड्स** के माध्यम से प्राप्त किया है।
- 25 क्षेत्रीय दलों ने **स्वैच्छिक योगदान** (₹ 20,000 से कम) से **1.116%** (₹ 4.976 करोड़) की दानराशि प्राप्त की है और **कूपन की बिक्री** के माध्यम से **3.248%** (₹ 14.477 करोड़) की राशि एकत्रित किया है। (अनुबंध 4 को देखें)

Unknown Sources, as per the audit reports of Regional Parties, FY 2019-20 (in Rs cr)					Total Unknown Income
Regional Political Parties	Donations received from Electoral Bonds	Voluntary Contributions (Below Rs 20,000)	By Collection from Sale of coupons	Miscellaneous Income	
	426.233	4.976	14.477	0.088	Rs 445.774 cr
Percentage share	95.616%	1.116%	3.248%	0.020%	100%

Types of Unknown Sources declared by Regional Parties in their audit reports, FY 2019-20



एडीआर के अवलोकन

- कुल **23 क्षेत्रीय दलों** ने वित्तीय वर्ष 2019-20 के लिए अपना योगदान रिपोर्ट चुनाव आयोग को प्रस्तुत नहीं किया है तथा 9 क्षेत्रीय दलों की दोनों रिपोर्टें (ऑडिट और योगदान रिपोर्ट) में से कोई भी रिपोर्ट चुनाव आयोग की वेबसाइट पर उपलब्ध नहीं हैं।
- **आम आदमी पार्टी, इंडियन यूनिजन मुस्लिम लीग और लोक जनशक्ति पार्टी** जैसे दलों की, दोनों विवरण चुनाव आयोग की वेबसाइट पर उपलब्ध हैं, लेकिन वित्तीय वर्ष 2019-20 के लिए दोनों विवरणों में तीनों दलों का दान की घोषणा में अंतर देखा गया है। इस वजह से, रिपोर्ट में इन दलों का विश्लेषण को नहीं जोड़ा गया है।
- **आम आदमी पार्टी, इंडियन यूनिजन मुस्लिम लीग और लोक जनशक्ति पार्टी** ने अपनी ऑडिट रिपोर्ट में घोषित कुल योगदान की राशि और उनके द्वारा योगदान रिपोर्ट में घोषित कुल दान (केवल रु 20,000 से अधिक) की राशि से क्रमशः **रु 6.105 करोड़, रु 31.20 लाख और रु 4.16 लाख** का कम है। यह पारदर्शिता और प्रकटीकरण आवश्यकताओं के लिए तैयार किए गए दिशा-निर्देशों के प्रति दलों की अवहेलना का एक उदाहरण है।
- वित्तीय वर्ष 2019-20 के दौरान, अज्ञात स्रोतों से क्षेत्रीय दलों की कुल आय **रु 445.774 करोड़** थी जो दलों द्वारा घोषित कुल आय का **55.50%** है, इसमें से **95.616%** (रु 426.233 करोड़) की आय **चुनावी बॉन्ड** से और **रु 4.976 करोड़** की आय **स्वैच्छिक योगदान** से एकत्रित किया है।
- सबसे अधिक आय अज्ञात स्रोतों से घोषित करने वाले शीर्ष दलों में **टीआरएस** (रु 89.158 करोड़), **टीडीपी** (रु 81.694 करोड़), **वाईएसआर- कांग्रेस** (रु 74.75 करोड़), **बीजेडी** (रु 50.586 करोड़) और **डीएमके** (रु 45.50 करोड़) शामिल हैं।
- क्षेत्रीय दलों जैसे **आईयूएमएल, डीएमके, पीएमके, एमएनएस, जेवीएम-पी, एसडीएफ** और **एनपीएफ** दलों ने रु 20,000 से कम का दान विवरण भी घोषित किया है। (अनुबंध -1 को देखें)

एडीआर के सुझाव

- राजनीतिक दलों की आय का अधिकतम प्रतिशत अज्ञात स्रोतों से आता है। पारदर्शिता के लिए दान दाताओं की पूरी जानकारी, आम जनता को उपलब्ध होनी चाहिए। भूटान, नेपाल, जर्मनी, फ्रांस, इटली, ब्राजील, बल्गेरिया, अमेरिका तथा जापान जैसे देशों में ऐसा किया जाता है। इन में किसी भी देश में राजनीतिक दलों की आय स्रोत का 50% अज्ञात रहना असम्भव है। लेकिन वर्तमान में भारत में ऐसा है। वित्तीय वर्ष 2019-20 के दौरान, **राष्ट्रीय दलों** की कुल आय में से **70.98%** की आय **अज्ञात स्रोतों** से थी।
- यदि किसी राजनीतिक दल या उसके उम्मीदवार को विदेशी धन का दान प्राप्त होता है तो उन्हें चुनाव लड़ने की अनुमति नहीं मिलनी चाहिए।

- सभी दानों के भुगतान का तरीका (रु 20,000 से अधिक और कम), कूपन की बिक्री से आय, सदस्यता शुल्क आदि की जानकारी दलों द्वारा आयकर विभाग और चुनाव आयोग को वार्षिक प्रस्तुत की गयी ऑडिट रिपोर्ट की **अनुसूचियों** में घोषित करना चाहिए।
- हाल ही में चुनाव आयोग ने यह सुझाव दिया है की केवल उन्ही दलों को कर में 100% छूट दी जानी चाहिये जो विधान सभा और लोक सभा चुनाव लड़ें और सीट जीतें। साथ ही यह सुझाव भी दिया है की सभी राजनीतिक दलों को रु 2000 से अधिक दान देने वाले दानदाता की पूरी जानकारी सार्वजनिक रूप से उपलब्ध होनी चाहिये। राजनीतिक दलों के वित्त व्यवस्था में सुधारों के लिये चुनाव आयोग द्वारा लिए गए कदम को एडीआर पूर्ण समर्थन करता है।
- राजनीतिक दलों की धनराशि में पारदर्शिता और जवाबदेही को बढ़ाने के लिए दलों द्वारा घोषित सारे वित्त संबंधी दस्तावेजों को CAG और चुनाव आयोग द्वारा स्वीकृत संस्था को वार्षिक रूप से जाँच करनी चाहिये।
- राजनीतिक दलों को सूचना का अधिकार अधिनियम के अंतर्गत निरन्तर तौर पर जानकारी प्रदान करनी चाहिए। ऐसा करने से ही राजनीतिक दल, चुनाव प्रक्रिया एवं लोकतंत्र सशक्त होगा।

अस्वीकरण

इस रिपोर्ट में डेटा का विश्लेषण वित्तीय वर्ष 2019-20 में क्षेत्रीय दलों द्वारा चुनाव आयोग को जमा किये गये दान रिपोर्ट और ऑडिट रिपोर्ट से बनाया गया है। जानकारी के लिए क्लिक करें।

<https://eci.gov.in/files/category/1509-recognized-state-parties/>

<https://eci.gov.in/files/category/1487-recognized-state-parties/>

क्षेत्रीय दलों के दान दाताओं का पूर्ण विवरण: कृपया क्लिक करें <http://myneta.info/party>.

क्षेत्रीय दलों के दान का अनुसंधान रिपोर्ट के लिए कृपया यहाँ क्लिक करें <http://adrindia.org/research-and-report/political-party-watch>

रिपोर्ट बनाते समय शूचिता का पूरा ध्यान रखा गया है। यदि रिपोर्ट में दी गयी जानकारी में प्रत्यक्ष या परोक्ष रूप से कोई त्रुटि पायी जाती है तो राजनीतिक दलों द्वारा जमा किये गए ऑडिट रिपोर्ट और दान रिपोर्ट को ही ठीक माना जायेगा। एसोसिएशन फॉर डेमोक्रेटिक रिफॉर्म और उनके स्वयंसेवक जिम्मेदार नहीं होंगे।

सम्पर्क करें

Media and Journalist Helpline +91 80103 94248 Email: adr@adrindia.org	Maj. Gen Anil Verma (Retd.) Head Association for Democratic Reforms & National Election Watch +91 11 4165 4200 +91 88264 79910 anilverma@adrindia.org	Prof Jagdeep Chhokar IIM Ahmedabad (Retd.) Founder Member, Association for Democratic Reforms & National Election Watch +91 99996 20944 jchhokar@gmail.com	Prof Trilochan Sastry IIM Bangalore Founder Member, Association for Democratic Reforms & National Election Watch +91 94483 53285 trilochan@iimb.ac.in
--	---	---	--

अनुबंध - 1

क्षेत्रीय दल जिनके ऑडिट रिपोर्ट और दान रिपोर्ट दोनों उपलब्ध हैं

Regional Parties whose Audit and Contributions reports are available – FY 2019-20 (in Rs cr)				
S.No.	Regional Party	Party Code	Total Income (according to audit reports)	Income from known sources (according to contributions report)
1	Telangana Rashtra Samithi	TRS	130.46	0.399
2	Shiv Sena	SHS	111.403	62.859
3	Yuvajana Sramika Rythu Congress Party	YSR-C	92.739	8.924
4	Telugu Desam Party	TDP	91.53	2.606
5	Biju Janata Dal	BJD	90.35	28.20
6	All India Anna Dravida Munnetra Kazhagam	AIADMK	89.606	52.17
7	Dravida Munnetra Kazhagam	DMK*	64.904	2.81
8	Samajwadi Party	SP	47.276	4.392
9	Janata Dal (United)	JDU	23.354	6.082
10	Janata Dal Secular	JDS	19.79	1.0088
11	Shiromani Akali Dal	SAD	16.47	4.134
12	Jharkhand Mukti Morcha	JMM	8.33	6.442
13	Jharkhand Vikas Morcha (Prajantrik)	JVM-P*	3.474	0.2308
14	Jannayak Janta Party	JJP	3.40	2.087
15	Rashtriya Lok Dal	RLD	3.377	0.15
16	All India Majlis-e-Ittehadul Muslimeen	AIMIM	1.683	0.138
17	Desiya Murpokku Dravida Kazhagam	DMDK	1.504	0
18	Nationalist Democratic Progressive Party	NDPP	1.125	0
19	All India United Democratic Front	AIUDF	0.568	0.455
20	Indian National Lok Dal	INLD	0.5578	0.515
21	Pattali Makkal Katchi	PMK*	0.556	0.3429
22	Goa Forward Party	GFP	0.3304	0.33
23	Sikkim Democratic Front	SDF*	0.244	0.2084
24	Asom Gana Parishad	AGP	0.17	0.10
25	Naga People Front	NPF*	0.0392	0.0392
Total			Rs 803.24 cr	Rs 184.623 cr
1	Lok Jan Shakti Party	LJP**	3.398	2.629
2	Aam Aadmi Party	AAP**	49.651	37.37
3	Indian Union Muslim League	IUML**	9.02	8.818

*Contains details of donations declared below Rs 20,000

** These parties' donations amounts are incorrect in their declared statements

अनुबंध - 2

क्षेत्रीय दल जिनके ऑडिट रिपोर्ट या दान रिपोर्ट अनुपलब्ध थे

Regional Parties whose Audit reports and Contributions reports are available - FY 2019-20 (in Rs cr)				
S. No.	Regional Party	Party code	Total Income (according to audit reports) (in Rs Cr)	Income from known sources (according to contributions report)
1	Rashtriya Janata Dal	RJD	6.003	Not available on the ECI website
2	AJSU Party	AJSU	3.70	Not available on the ECI website
3	Sikkim Krantikari Morcha	SKM	1.667	Not available on the ECI website
4	Maharashtrawadi Gomantak Party	MGP	0.465	Not available on the ECI website
5	Mizo National Front	MNF	0.1697	Not available on the ECI website
6	All India Forward Bloc	AIFB	0.13	Not available on the ECI website
7	Kerala Congress (M)	KC-M	0.13	Not available on the ECI website
8	Zoram Nationalist Party	ZNP	0.1184	Not available on the ECI website
9	Indigenous People's Front of Tripura	IPFT	0.0555	Not available on the ECI website
10	People's Democratic Alliance	PDA	0.0518	Not available on the ECI website
11	All India N.R. Congress	AINRC	0.05045	Not available on the ECI website
12	Mizoram People's Conference	MPC	0.03661	Not available on the ECI website
13	Jammu and Kashmir Peoples Democratic Party	JKPDP	0.036	Not available on the ECI website
14	Rashtriya Loktantrik Party	RLP	0.0342	Not available on the ECI website
15	Maharashtra Navnirman Sena	MNS	Not available on the ECI website	0.2458
16	Jammu & Kashmir National Conference	JKNPP	Not available on the ECI website	0
17	Rashtriya Lok Samta Party	RLSP	Not available on the ECI website	Not available on the ECI website
18	Bodoland Peoples Front	BPF	Not available on the ECI website	Not available on the ECI website
19	Hill State People's Democratic Party	HSPDP	Not available on the ECI website	Not available on the ECI website
20	Jammu & Kashmir National Panthers Party	JKNC	Not available on the ECI website	Not available on the ECI website
21	People's Democratic Front	PDF	Not available on the ECI website	Not available on the ECI website
22	People's Party of Arunachal	PPA	Not available on the ECI website	Not available on the ECI website
23	Revolutionary Socialist Party	RSP	Not available on the ECI website	Not available on the ECI website
24	United Democratic Party	UDP	Not available on the ECI website	Not available on the ECI website
25	Janta Congress Chhattisgarh (J)	JCC (J)	Not available on the ECI website	Not available on the ECI website

अनुबंध - 3

वित्तीय वर्ष 2019-20 के दौरान क्षेत्रीय दलों की आय के स्रोत

Sources of income of Regional Parties during FY 2019-20 (in Rs cr)					
Regional Political Parties	Income from Known sources (donations details declared to ECI)	Income from Other known sources	Income from Unknown Sources (as per Audit reports)	Total Income	Share of Unknown income
TRS	0.399	40.903	89.158	Rs 130.46 cr	68.34%
SHS	62.859	5.747	42.797	Rs 111.403 cr	38.42%
YSR-C	8.924	9.065	74.75	Rs 92.739 cr	80.60%
TDP	2.606	7.23	81.694	Rs 91.53 cr	89.25%
BJD	28.2	11.564	50.586	Rs 90.35 cr	55.99%
AIADMK	52.17	31.361	6.075	Rs 89.606 cr	6.78%
DMK	2.81	16.594	45.5	Rs 64.904 cr	70.10%
SP	4.392	32.0393	10.8447	Rs 47.276 cr	22.94%
JDU	6.082	4.224	13.048	Rs 23.354 cr	55.87%
JDS	1.0088	0.23	18.5512	Rs 19.79 cr	93.74%
SAD	4.134	5.1596	7.1764	Rs 16.47 cr	43.57%
JMM	6.442	1.443	0.445	Rs 8.33 cr	5.34%
JVM-P	0.2308	0.0012	3.242	Rs 3.474 cr	93.32%
JJP	2.087	1.3	0.013	Rs 3.40 cr	0.38%
RLD	0.15	3.22667	0.00033	Rs 3.377 cr	0.01%
AIMIM	0.138	1.103	0.442	Rs 1.683 cr	26.26%
DMDK	0	1.504	0	Rs 1.504 cr	0%
NDPP	0	0	1.125	Rs 1.125 cr	100%
AIUDF	0.455	0	0.113	Rs 0.568 cr	19.89%
INLD	0.515	0.0428	0	Rs 0.5578 cr	0%
PMK	0.3429	0	0.2137	Rs 0.5566 cr	38.39%
GFP	0.33	0.0004	0	Rs 0.3304 cr	0%
SDF	0.2084	0.0356	0	Rs 0.244 cr	0%
AGP	0.10	0.070	0	Rs 0.17 cr	0%
NPF	0.0392	0	0	Rs 0.0392 cr	0%
Total	Rs 184.623 cr	Rs 172.843 cr	Rs 445.774 cr	Rs 803.24 cr	55.50%

अनुबंध - 4

वित्तीय वर्ष 2019-20 के दौरान क्षेत्रीय दलों को अज्ञात स्रोतों से प्राप्त आय

Unknown Sources, as per the audit reports of Regional Parties, FY 2019-20 (in Rs cr)					Total Unknown Income
Regional Political Parties	Donations received from Electoral Bonds	Voluntary Contributions (Below Rs 20,000)	By Collection from Sale of coupons	Miscellaneous Income	
TRS	89.1529	0.0051	0	0	Rs 89.158 cr
TDP	81.6	0.094	0	0	Rs 81.694 cr
YSR-C	74.35	0.40	0	0	Rs 74.75 cr
BJD	50.50	0	0	0.086	Rs 50.586 cr
DMK	45.5	0	0	0	Rs 45.5 cr
SHS	40.98	1.817	0	0	Rs 42.797 cr
JDS	7.50	0.0462	11.005	0	Rs 18.5512 cr
JDU	13.00	0.048	0	0	Rs 13.048 cr
SP	10.84	0.004	0	0.0007	Rs 10.8447 cr
SAD	6.76	0.185	0.23	0.00142	Rs 7.17642 cr
AIADMK	6.05	0.025	0	0	Rs 6.075 cr
JVM-P	0	0	3.242	0	Rs 3.242 cr
NDPP	0	1.125	0	0	Rs 1.125 cr
JMM	*	0.445	0	0	Rs 0.445 cr
AIMIM	0	0.442	0	0	Rs 0.442 cr
PMK	0	0.2137	0	0	Rs 0.2137 cr
AIUDF	0	0.113	0	0	Rs 0.113 cr
JJP	0	0.013	0	0	Rs 0.013 cr
RLD	0	0	0	0.00033	Rs 0.00033 cr
DMDK	0	0	0	0	Rs 0 cr
INLD	0	0	0	0	Rs 0 cr
GFP	0	0	0	0	Rs 0 cr
SDF	0	0	0	0	Rs 0 cr
AGP	0	0	0	0	Rs 0 cr
NPF	0	0	0	0	Rs 0 cr
Total	Rs 426.233 cr	Rs 4.976 cr	Rs 14.477 cr	Rs 0.088 cr	Rs 445.774 cr

*JMM has declared Rs 1 crore through Electoral Bond but party has given the donor's name