

4 जुलाई, 2024

प्रेस विज्ञप्ति

लोक सभा चुनाव 2024

सांसदों को प्राप्त वोट शेयर में जीत का अंतर और उनकी प्रतिनिधित्वता का विश्लेषण

एसोसिएशन फॉर डेमोक्रेटिक रिफॉर्म्स

टी-95, सी.एल. हाऊस, द्वितीय तल,
नज़दीक गुलमोहर कमर्शियल काम्पलेक्स,
गौतम नगर, नई दिल्ली- 110049,
फोन नं.: 011-4165 4200
ईमेल: adr@adrindia.org

रिपोर्ट के मुख्य अंश

एसोसिएशन फॉर डेमोक्रेटिक रिफॉर्म्स और नेशनल इलेक्शन वॉच ने लोक सभा चुनाव 2024 में 543 में से 542 निर्वाचन क्षेत्रों के वोट शेयर का विश्लेषण किया। एक निर्वाचन क्षेत्र के आंकड़ों का विश्लेषण नहीं किया गया है क्योंकि गुजरात के सूरत निर्वाचन क्षेत्र से एक उम्मीदवार निर्विरोध चुना गया है। लोक सभा चुनाव 2024 में मतदाताओं का मतदान 66.12 प्रतिशत था, जबकि लोक सभा चुनाव 2019 में मतदाताओं का मतदान 67.35 प्रतिशत था।

सांसदों का वोट शेयर

- लोक सभा चुनाव 2024 में सांसदों ने कुल मतदान के 50.58 प्रतिशत की औसत से जीत हासिल की। 2019 लोक सभा चुनाव में सांसदों ने कुल मतदान के 52.65 प्रतिशत की औसत से जीत हासिल की थी।
- 279 (51 प्रतिशत) सांसदों ने अपने निर्वाचन क्षेत्र में मतदान किए गए कुल वोटों में से 50 प्रतिशत और इससे अधिक वोटों से जीत हासिल की।
- 263 (49 प्रतिशत) सांसदों ने अपने निर्वाचन क्षेत्र में मतदान किए गए कुल वोटों में से 50 प्रतिशत से कम वोटों से जीत हासिल की।
- **BJP** के 239 में से 75 (31 प्रतिशत) सांसदों ने अपने निर्वाचन क्षेत्र में मतदान किए गए कुल वोटों में से 50 प्रतिशत से कम वोटों से जीत हासिल की। **INC** के 99 में से 57 (58 प्रतिशत) सांसदों, **SP** के 37 में से 32 (86 प्रतिशत) सांसदों, **AITC** के 29 में से 21 (72 प्रतिशत)

सांसदों और **DMK** के 22 में से 14 (64 प्रतिशत) सांसदों ने अपने निर्वाचन क्षेत्र में मतदान किए गए कुल वोटों में से 50 प्रतिशत से कम वोटों से जीत हासिल की।

- 251 में से 106 (42 प्रतिशत) आपराधिक मामले घोषित करने वाले सांसदों ने 50 प्रतिशत और इससे अधिक वोट शेयर के साथ जीत हासिल की है।
- 291 में से 173 (59 प्रतिशत) साफ छवि वाले सांसदों ने 50 प्रतिशत और इससे अधिक वोट शेयर के साथ जीत हासिल की है।
- 503 में से 262 (52 प्रतिशत) करोड़पति सांसदों ने 50 प्रतिशत और इससे अधिक वोट शेयर के साथ जीत हासिल की है।
- 39 में से 17 (44 प्रतिशत) गैर-करोड़पति सांसदों ने 50 प्रतिशत और इससे अधिक वोट शेयर के साथ जीत हासिल की है।

विजेताओं का प्रतिनिधित्व

- लोक सभा चुनाव 2024 में सभी सांसदों ने कुल पंजीकृत मतदाताओं के 33.44 प्रतिशत की औसत से जीत हासिल की। इसका तात्पर्य यह है कि सांसद कुल मतदाताओं के 33.44 प्रतिशत औसत का प्रतिनिधित्व करते हैं। लोक सभा चुनाव 2019 में सांसदों ने कुल पंजीकृत मतों के 35.46 प्रतिशत की औसत से जीत हासिल की थी।

जीत का अंतर

- 5 सांसदों ने 2000 से कम मतों के अंतर से जीत हासिल की है।
- 5 सांसदों ने 50 प्रतिशत से अधिक अंतर के साथ जीत हासिल की है।

आपराधिक मामले घोषित करने वाले सांसद और उनकी जीत का अंतर:

1. 251 में से 112 आपराधिक मामले घोषित करने वाले सांसदों ने साफ छवि वाले उपविजेताओं के विरुद्ध जीत हासिल की है।
2. इन 112 में से 7 सांसदों ने 30 प्रतिशत से अधिक अंतर से जीत हासिल की है।
3. इन में से मध्य प्रदेश के निर्वाचन क्षेत्र विदिशा से BJP के शिवराज सिंह चौहान ने 56.43 प्रतिशत के अंतर से जीत हासिल की।

साफ छवि वाले सांसद और उनकी जीत का अंतर:

1. 291 में से 132 साफ छवि वाले सांसदों ने आपराधिक मामले घोषित करने वाले उपविजेताओं के विरुद्ध जीत हासिल की है।
2. इन 132 में से 10 सांसदों ने 30 प्रतिशत से अधिक अंतर से जीत हासिल की है।
3. इन में से निर्वाचन क्षेत्र धुबरी से INC के रकीबुल हुसैन ने 41.26 प्रतिशत के अंतर से जीत हासिल की।

करोड़पति सांसद और उनकी जीत का अंतर:

1. 503 में से 54 करोड़पति सांसदों ने गैर-करोड़पति उपविजेताओं के विरुद्ध जीत हासिल की है।
2. इन 54 में से 5 सांसदों ने 30 प्रतिशत से अधिक अंतर से जीत हासिल की हैं।
3. इन में से मध्य प्रदेश के निर्वाचन क्षेत्र इंदौर से BJP के शंकर लालवानी ने 64.54 प्रतिशत के अंतर से जीत हासिल की।

गैर-करोड़पति सांसद और उनकी जीत का अंतर:

1. 39 में से 31 गैर-करोड़पति सांसदों ने करोड़पति उपविजेताओं के विरुद्ध जीत हासिल की है।
2. इन 31 में से 2 सांसदों ने 30 प्रतिशत से अधिक अंतर से जीत हासिल की हैं।
3. इन में से निर्वाचन क्षेत्र अमरेली से BJP के भरतभाई मनुभाई सुतारिया ने 36.63 प्रतिशत के अंतर से जीत हासिल की।

महिला सांसदों का प्रदर्शन

- 542 सांसदों में से 74 महिला हैं।
- इन में से त्रिपुरा के निर्वाचन क्षेत्र त्रिपुरा पूर्वी से BJP की कृति देवी देबबर्मा ने अपने निर्वाचन क्षेत्र में सबसे ज़्यादा, 68.54 प्रतिशत वोट शेयर और 42.92 प्रतिशत के अंतर के साथ जीत हासिल की है।

पुनः निर्वाचित सांसदों का प्रदर्शन

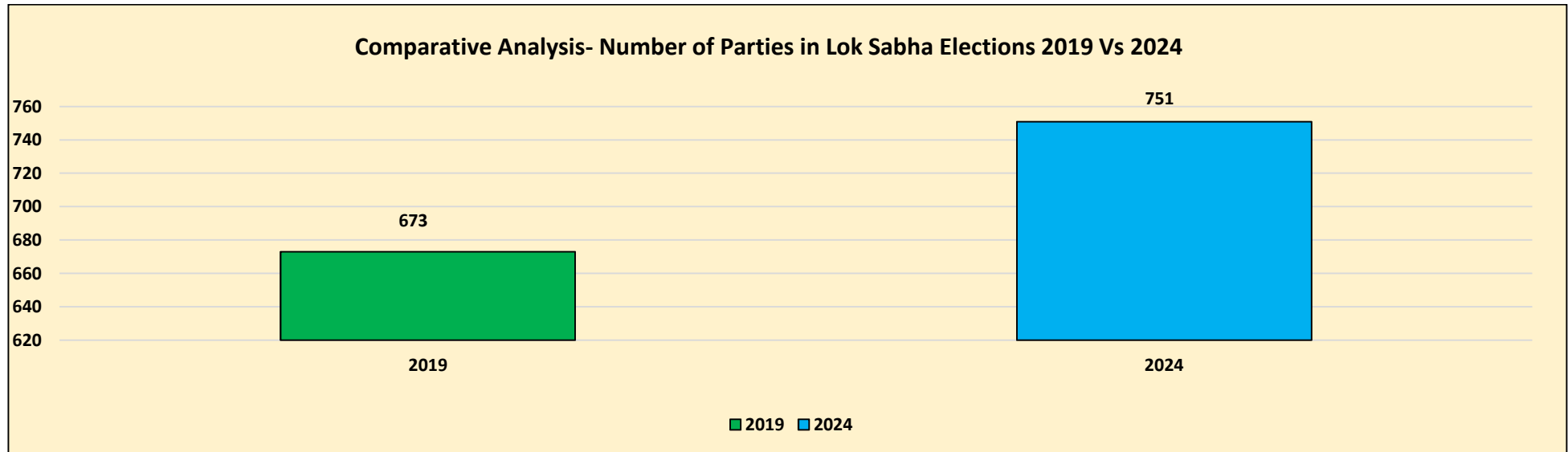
- पुनः निर्वाचित 214 में से 101 (47 प्रतिशत) सांसदों ने 50 प्रतिशत से अधिक वोट शेयर के साथ जीत हासिल की है।
- 92 पुनः निर्वाचित सांसदों ने 10 प्रतिशत से कम अंतर से जीत हासिल की है, जबकि 3 सांसदों ने 50 प्रतिशत से अधिक अंतर से जीत हासिल की है।

नोटा

- 2013 में भारत निर्वाचन आयोग द्वारा स्थापित नोटा बटन ने मतदाताओं को अपने निर्वाचन क्षेत्र में सभी उम्मीदवारों को खारिज करने का विकल्प दिया। लोक सभा चुनाव 2024 में 64,53,63,445 वोटों में से 63,72,220 (0.99 प्रतिशत) वोट नोटा को मिले थे। लोक सभा चुनाव 2019 में 61,31,33,300 वोटों में से 65,14,558 (1.06 प्रतिशत) वोट नोटा को मिले थे। लोक सभा चुनाव 2014 में 50,54,35,758 वोटों में से 56,62,388 (1.12 प्रतिशत) वोट नोटा को मिले थे।

वोट शेयर और सांसदों का प्रतिनिधित्व राजनीतिक दलों का प्रतिनिधित्व

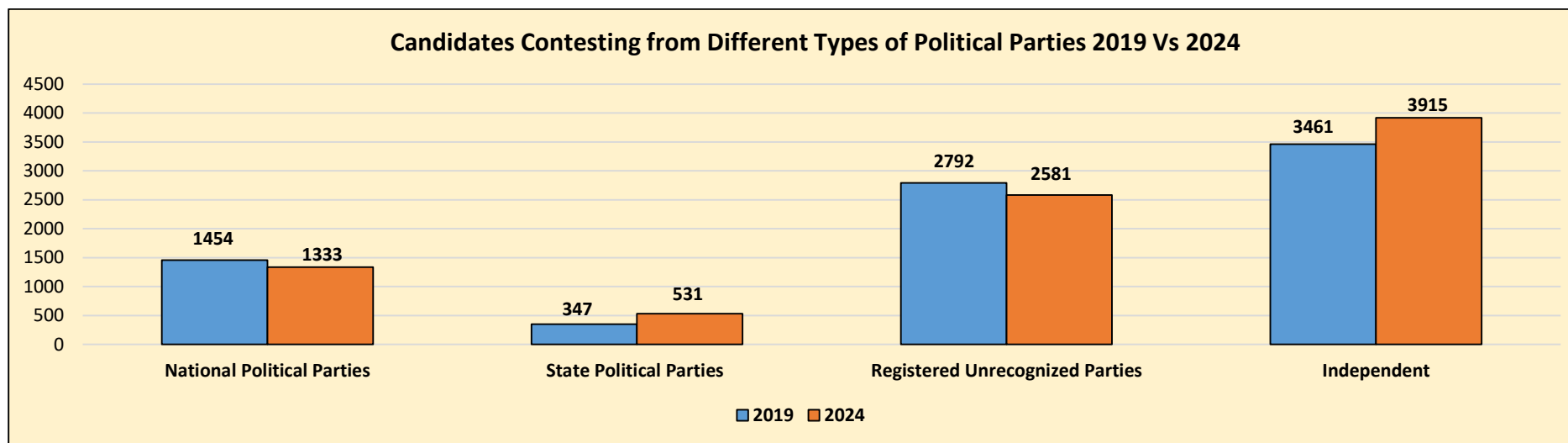
लोक सभा चुनाव 2024 में 751 राजनीतिक दलों और निर्दलीयों ने चुनाव लड़ा। इनमें 6 राष्ट्रीय राजनीतिक दल, 47 राज्य राजनीतिक दल और 698 गैर-मान्यता प्राप्त दल शामिल हैं। इसकी तुलना में, 2019 लोक सभा चुनाव के दौरान, 673 राजनीतिक दलों ने चुनाव लड़ा था। इनमें 7 राष्ट्रीय राजनीतिक दल, 43 राज्य राजनीतिक दल और 623 गैर-मान्यता प्राप्त दल शामिल हैं। यह दर्शाता है कि 2019 की तुलना में 2024 में चुनाव लड़ने वाले राजनीतिक दलों की संख्या में 12 प्रतिशत की वृद्धि हुई है।



आलेख: राजनीतिक दलों की संख्या 2019 और 2024

संख्या	लोक सभा चुनाव 2019					लोक सभा चुनाव 2024				
	राष्ट्रीय राजनीतिक दल	राज्य राजनीतिक दल	गैर-मान्यता प्राप्त दल	निर्दलीय	कुल	राष्ट्रीय राजनीतिक दल	राज्य राजनीतिक दल	गैर-मान्यता प्राप्त दल	निर्दलीय	कुल
राजनीतिक दलों की संख्या	7	43	623	NA	673	6	47	698	NA	751
उम्मीदवारों की संख्या	1454	347	2792	3461	8054	1333	531	2581	3915	8360

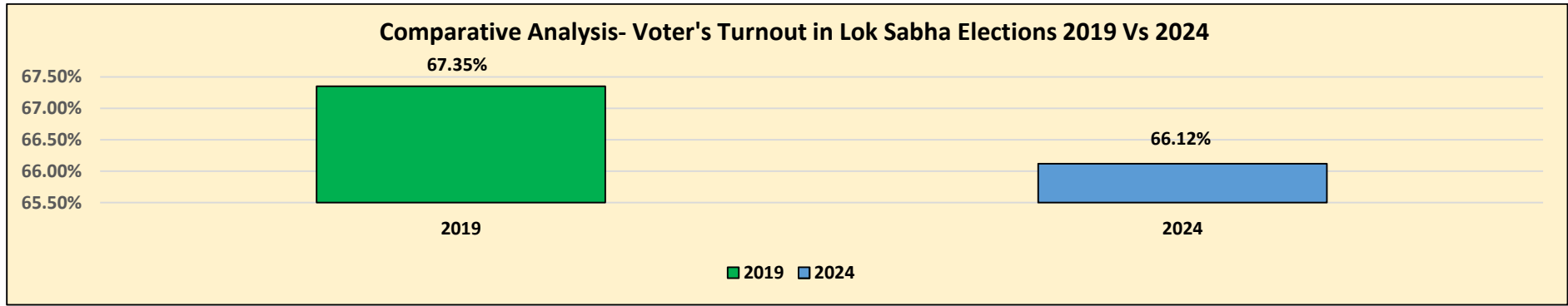
तालिका-राजनीतिक दलों और उम्मीदवारों की संख्या



आलेख: विभिन्न प्रकार के राजनीतिक दलों से चुनाव लड़ रहे उम्मीदवार

मतदाताओं का मतदान प्रतिशत

लोक सभा चुनाव 2024 में मतदाताओं का मतदान 66.12 प्रतिशत था, जबकि लोक सभा चुनाव 2019 में मतदाताओं का मतदान 67.35 प्रतिशत था।



आलेख: मतदाताओं का मतदान प्रतिशत-तुलनात्मक विश्लेषण

अधिकतम मतदान वाले शीर्ष 3 निर्वाचन क्षेत्र: नीचे की तालिका में लोक सभा चुनाव 2024 में अधिकतम मतदाताओं के मतदान वाले शीर्ष 3 निर्वाचन क्षेत्रों की सूची दी गई है-

क्र०सं०	राज्य	निर्वाचन क्षेत्र	कुल पंजीकृत मतदाता	निर्वाचन क्षेत्र में कुल वैध मत	मतदाताओं के मतदान का प्रतिशत
1	Assam	Dhubri	2660827	2453608	92.21%
2	Andhra Pradesh	Ongole	1607832	1422214	88.46%
3	Andhra Pradesh	Chittoor	1640202	1418857	86.51%

तालिका-अधिकतम मतदान वाले शीर्ष 3 निर्वाचन क्षेत्र

सबसे कम मतदान वाले शीर्ष 3 निर्वाचन क्षेत्र: नीचे की तालिका में लोक सभा चुनाव 2024 में सबसे कम मतदाताओं के मतदान वाले शीर्ष 3 निर्वाचन क्षेत्रों की सूची दी गई है—

क्र०सं०	राज्य	निर्वाचन क्षेत्र	कुल पंजीकृत मतदाता	निर्वाचन क्षेत्र में कुल वैध मत	मतदाताओं के मतदान का प्रतिशत
1	Jammu and Kashmir	Srinagar	1747810	675242	38.63%
2	Bihar	Nawada	2006124	869870	43.36%
3	Bihar	Patna Sahib	2292045	1075496	46.92%

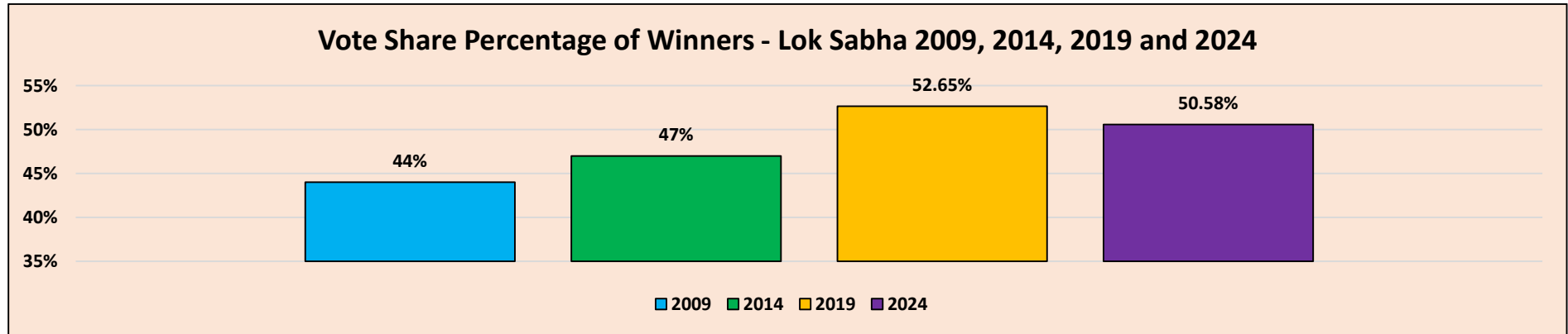
तालिका—सबसे कम मतदान वाले शीर्ष 3 निर्वाचन क्षेत्र

सांसदों का वोट शेयर

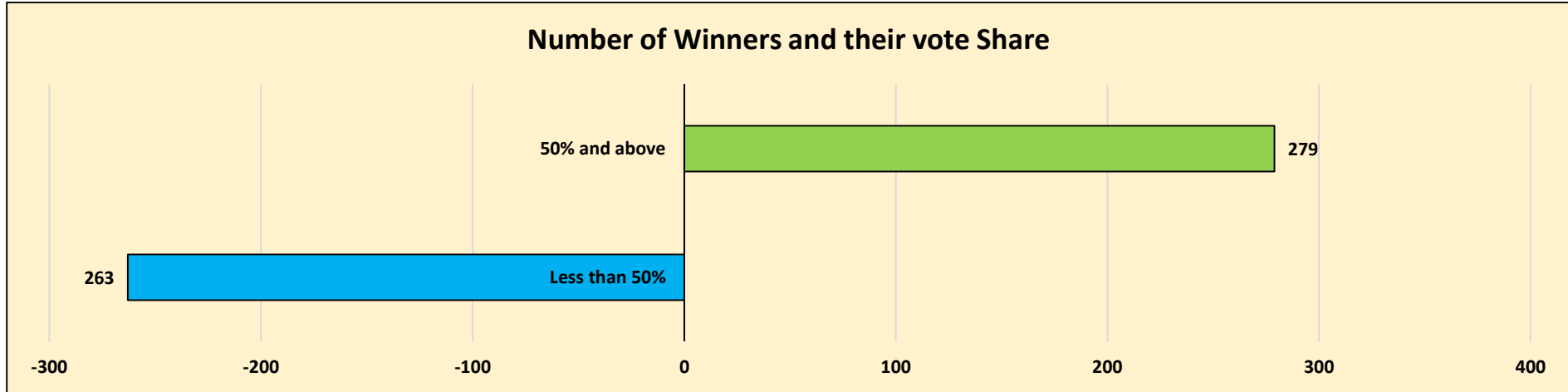
वोट शेयर के प्रतिशत की गणना सांसदों के लिए मतदान किए गए मतों को कुल वैध मतों की संख्या से विभाजित करके की गई थी। वोट शेयर का मूल्य विजयी उम्मीदवारों द्वारा, कुल वैध मतों की संख्या में से जीते गए मतों का प्रतिनिधित्व करता है।

$$\text{वोट शेयर} = \frac{\text{सांसदों के लिए किए गए कुल मतदान}}{\text{वैध मतों की कुल संख्या}}$$

लोक सभा चुनाव 2024 में सांसदों ने कुल मतदान के 50.58 प्रतिशत की औसत से जीत हासिल की। 2019 लोक सभा चुनाव में सांसदों ने कुल मतदान के 52.65 प्रतिशत की औसत से जीत हासिल की थी।



आलेख: सांसदों के वोट शेयर का प्रतिशत-लोक सभा 2009, 2014, 2019 और 2024



आलेख: सांसदों की संख्या-वोट शेयर

अधिकतम वोट शेयर वाले सांसद: 279 (51 प्रतिशत) सांसदों ने अपने निर्वाचन क्षेत्र में मतदान किए गए कुल वोटों में से 50 प्रतिशत और इससे अधिक वोटों से जीत हासिल की। नीचे की तालिका में लोक सभा चुनाव 2024 के दौरान अधिकतम वोट शेयर प्राप्त करने वाले शीर्ष 3 सांसदों की सूची दी गई है—

क्र०सं०	राज्य	निर्वाचन क्षेत्र	निर्वाचन क्षेत्र में कुल वैध मत	सांसद	दल	विजेताओं के लिए किए गए मतदान	विजेताओं के वोट शेयर का प्रतिशत
1	Madhya Pradesh	Indore	1561968	Shankar Lalwani	Bharatiya Janata Party	1226751	78.54%
2	Gujarat	Navsari	1338216	C R Patil	Bharatiya Janata Party	1031065	77.05%
3	Madhya Pradesh	Vidisha	1455658	Shivraj Singh Chouhan	Bharatiya Janata Party	1116460	76.70%

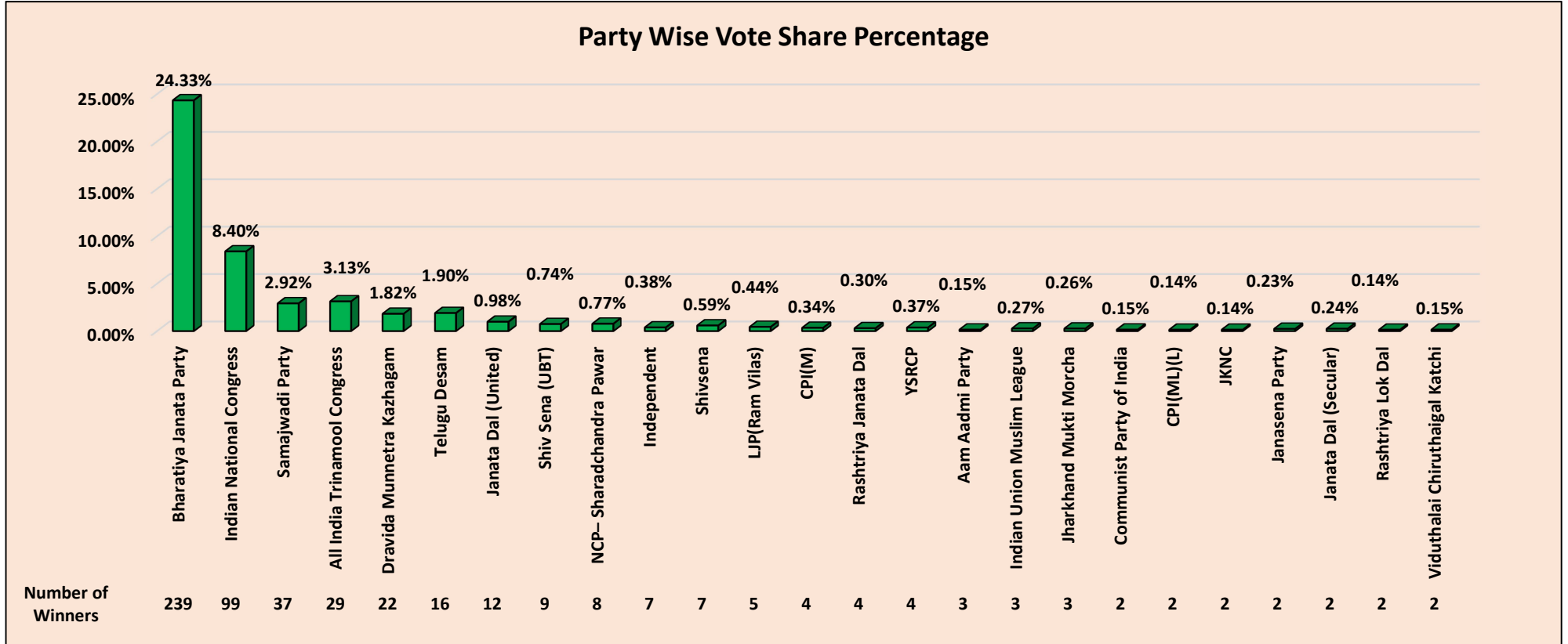
तालिका-अधिकतम वोट शेयर वाले सांसद

सबसे कम वोट शेयर वाले सांसद: 263 (49 प्रतिशत) सांसदों ने अपने निर्वाचन क्षेत्र में मतदान किए गए कुल वोटों में से 50 प्रतिशत से कम वोटों से जीत हासिल की। नीचे की तालिका में लोक सभा चुनाव 2024 के दौरान सबसे कम वोट शेयर प्राप्त करने वाले शीर्ष 3 सांसदों की सूची दी गई है—

क्र०सं०	राज्य	निर्वाचन क्षेत्र	निर्वाचन क्षेत्र में कुल वैध मत	सांसद	दल	विजेताओं के लिए किए गए मतदान	विजेताओं के वोट शेयर का प्रतिशत
1	Punjab	Ferozpur	1125115	Sher Singh Ghubaya	Indian National Congress	266626	23.70%
2	Punjab	Patiala	1151743	Dr Dharamvira Gandhi	Indian National Congress	305616	26.54%
3	Punjab	Amritsar	905656	Gurjeet Singh Aujla	Indian National Congress	255181	28.18%

तालिका—सबसे कम वोट शेयर वाले सांसद

वोट शेयर-दलवार



आलेख: वोट शेयर प्रतिशत-दलवार

दल	2024		2019	
	विजेताओं की संख्या	वोट शेयर का प्रतिशत	विजेताओं की संख्या	वोट शेयर का प्रतिशत
Bharatiya Janata Party	239	24.33%	303	31.38%
Indian National Congress	99	8.40%	52	4.28%
Samajwadi Party	37	2.92%	5	0.49%
All India Trinamool Congress	29	3.13%	22	2.35%
Dravida Munnetra Kazhagam	22	1.82%	24	2.34%
Telugu Desam	16	1.90%	3	0.28%
Janata Dal (United)	12	0.98%	16	1.40%
Shiv Sena (Uddhav Balasaheb Thackrey)	9	0.74%	-	-
Nationalist Congress Party – Sharadchandra Pawar	8	0.77%	-	-
Independent	7	0.38%	4	0.29%
Shivsena	7	0.59%	18	1.67%
Lok Janshakti Party(Ram Vilas)	5	0.44%	-	-
Communist Party of India (Marxist)	4	0.34%	3	0.24%
Rashtriya Janata Dal	4	0.30%	-	-
Yuvajana Sramika Rythu Congress Party	4	0.37%	22	2.26%
Aam Aadmi Party	3	0.15%	1	0.07%
Indian Union Muslim League	3	0.27%	3	0.26%
Jharkhand Mukti Morcha	3	0.26%	1	0.08%
Communist Party of India	2	0.15%	2	0.17%
Communist Party of India (Marxist-Leninist) (Liberation)	2	0.14%	-	-
Jammu & Kashmir National Conference	2	0.14%	3	0.05%
Janasena Party	2	0.23%	-	-
Janata Dal (Secular)	2	0.24%	1	0.11%
Rashtriya Lok Dal	2	0.14%	-	-
Viduthalai Chiruthaigal Katchi	2	0.15%	1	0.08%
Aazad Samaj Party (Kanshi Ram)	1	0.08%	-	-
AJSU Party	1	0.07%	1	0.11%
All India Majlis-E-Ittehadul Muslimeen	1	0.10%	2	0.15%
Apna Dal (Soneylal)	1	0.07%	2	0.17%
Asom Gana Parishad	1	0.13%	-	-
Bharat Adivasi Party	1	0.13%	-	-
Hindustani Awam Morcha (Secular)	1	0.08%	-	-
Kerala Congress (M)	1	0.06%	1	0.07%

दल	2024		2019	
	विजेताओं की संख्या	वोट शेयर का प्रतिशत	विजेताओं की संख्या	वोट शेयर का प्रतिशत
Marumalarchi Dravida Munnetra Kazhagam	1	0.08%	-	-
Nationalist Congress Party	1	0.08%	5	0.39%
Rashtriya Loktantrik Party	1	0.09%	1	0.11%
Revolutionary Socialist Party	1	0.07%	1	0.08%
Shiromani Akali Dal	1	0.06%	2	0.18%
Sikkim Krantikari Morcha	1	0.03%	1	0.03%
United People's Party, Liberal	1	0.08%	-	-
Voice of the People Party	1	0.09%	-	-
Zoram People's Movement	1	0.03%	-	-

तालिका-वोट शेयर-दलवार

50 प्रतिशत से कम वोट शेयर वाले सांसद-दलवार: **BJP** के 239 में से 75 (31 प्रतिशत) सांसदों ने अपने निर्वाचन क्षेत्र में मतदान किए गए कुल वोटों में से 50 प्रतिशत से कम वोटों से जीत हासिल की। **INC** के 99 में से 57 (58 प्रतिशत) सांसदों, **SP** के 37 में से 32 (86 प्रतिशत) सांसदों, **AITC** के 29 में से 21 (72 प्रतिशत) सांसदों और **DMK** के 22 में से 14 (64 प्रतिशत) सांसदों ने अपने निर्वाचन क्षेत्र में मतदान किए गए कुल वोटों में से 50 प्रतिशत से कम वोटों से जीत हासिल की।

दल	वोट शेयर का प्रतिशत		विजेताओं की कुल संख्या
	50 प्रतिशत से कम वोट शेयर वाले विजेताओं की संख्या	50 प्रतिशत से अधिक वोट शेयर वाले विजेताओं की संख्या	
Bharatiya Janata Party	75	164	239
Indian National Congress	57	42	99
Samajwadi Party	32	5	37
All India Trinamool Congress	21	8	29
Dravida Munnetra Kazhagam	14	8	22
Telugu Desam	1	15	16
Janata Dal (United)	9	3	12

दल	वोट शेयर का प्रतिशत		विजेताओं की कुल संख्या
	50 प्रतिशत से कम वोट शेयर वाले विजेताओं की संख्या	50 प्रतिशत से अधिक वोट शेयर वाले विजेताओं की संख्या	
Shiv Sena (Uddhav Balasaheb Thackrey)	5	4	9
Nationalist Congress Party – Sharadchandra Pawar	6	2	8
Independent	7	0	7
Shiv Sena	5	2	7
Lok Janshakti Party(Ram Vilas)	1	4	5
Communist Party of India (Marxist)	2	2	4
Rashtriya Janata Dal	3	1	4
Yuvajana Sramika Rythu Congress Party	4	0	4
Aam Aadmi Party	3	0	3
Indian Union Muslim League	1	2	3
Jharkhand Mukti Morcha	1	2	3
Communist Party of India	2	0	2
Communist Party of India (Marxist-Leninist) (Liberation)	2	0	2
Jammu & Kashmir National Conference	0	2	2
Janasena Party	0	2	2
Janata Dal (Secular)	0	2	2
Rashtriya Lok Dal	1	1	2
Viduthalai Chiruthaigal Katchi	2	0	2
Aazad Samaj Party (Kanshi Ram)	0	1	1
AJSU Party	1	0	1
All India Majlis-E-Ittehadul Muslimeen	0	1	1
Apna Dal (Soneylal)	1	0	1
Asom Gana Parishad	0	1	1
Bharat Adivasi Party	0	1	1
Hindustani Awam Morcha (Secular)	0	1	1

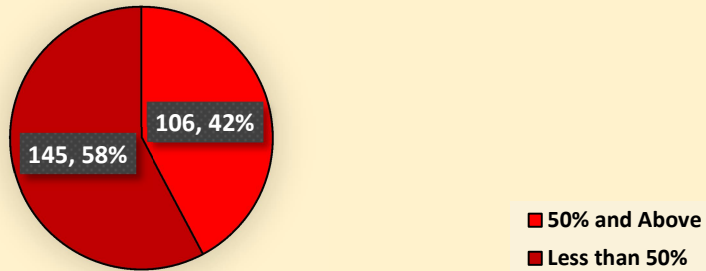
दल	वोट शेयर का प्रतिशत		विजेताओं की कुल संख्या
	50 प्रतिशत से कम वोट शेयर वाले विजेताओं की संख्या	50 प्रतिशत से अधिक वोट शेयर वाले विजेताओं की संख्या	
Kerala Congress	1	0	1
Marumalarchi Dravida Munnetra Kazhagam	0	1	1
Nationalist Congress Party	0	1	1
Rashtriya Loktantrik Party	1	0	1
Revolutionary Socialist Party	1	0	1
Shiromani Akali Dal	1	0	1
Sikkim Krantikari Morcha	1	0	1
United People's Party, Liberal	1	0	1
Voice of the People Party	0	1	1
Zoram People's Movement	1	0	1
कुल योग	263	279	542

तालिका-50 प्रतिशत से कम वोट शेयर वाले सांसद-दलवार

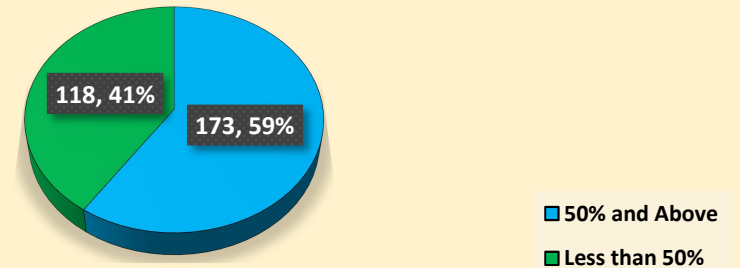
सांसदों द्वारा घोषित आपराधिक मामले और उनका वोट शेयर:— 251 में से 106 (42 प्रतिशत) आपराधिक मामले घोषित करने वाले सांसदों ने 50 प्रतिशत और इससे अधिक वोट शेयर के साथ जीत हासिल की है।

साफ छवि वाले सांसद और उनका वोट शेयर:— 291 में से 173 (59 प्रतिशत) साफ छवि वाले सांसदों ने 50 प्रतिशत और इससे अधिक वोट शेयर के साथ जीत हासिल की है।

Number of Winners with declared Criminal Cases and their Vote Share Percentage



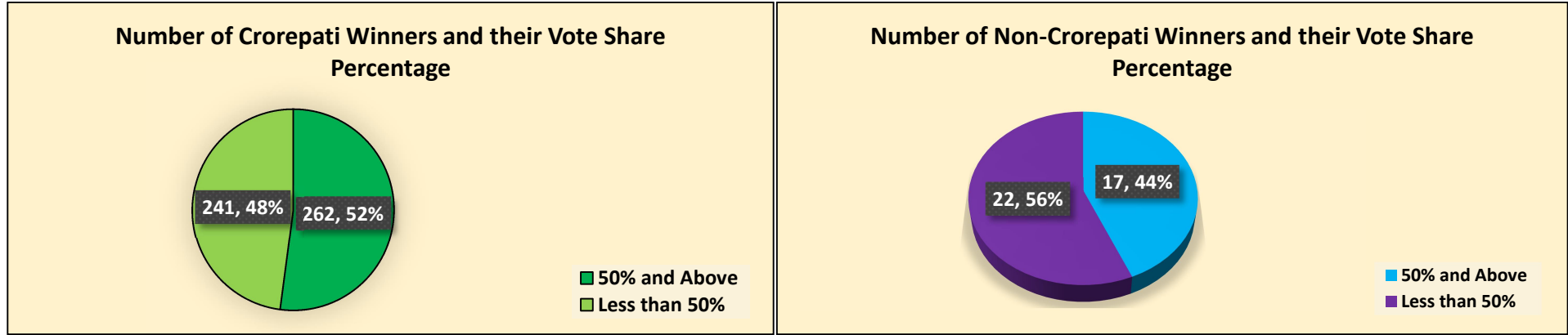
Number of Winners with clean background and their Vote Share Percentage



आलेख-आपराधिक मामले घोषित करने वाले और साफ छवि वाले सांसदों का वोट शेयर

करोड़पति सांसद और उनका वोट शेयर:- 503 में से 262 (52 प्रतिशत) करोड़पति सांसदों ने 50 प्रतिशत और इससे अधिक वोट शेयर के साथ जीत हासिल की है।

गैर-करोड़पति सांसद और उनका वोट शेयर:- 39 में से 17 (44 प्रतिशत) गैर-करोड़पति सांसदों ने 50 प्रतिशत और इससे अधिक वोट शेयर के साथ जीत हासिल की है।




आलेख-करोड़पति और गैर-करोड़पति सांसदों का वोट शेयर

विजेताओं का प्रतिनिधित्व

प्रतिनिधित्व के प्रतिशत की गणना सांसदों के लिए मतदाता द्वारा मतदान किए गए मतों को कुल पंजीकृत मतदाताओं की संख्या से विभाजित करके की जाती है। यह मूल्य विजयी उम्मीदवारों द्वारा निर्वाचन क्षेत्र में कुल पंजीकृत मतदाताओं की संख्या में से जीते गए मतों के प्रतिशत का प्रतिनिधित्व करता है।

$$\text{प्रतिनिधित्व} = \frac{\text{सांसदों के लिए किए गए कुल मतदान}}{\text{पंजीकृत मतदाताओं की कुल संख्या}}$$

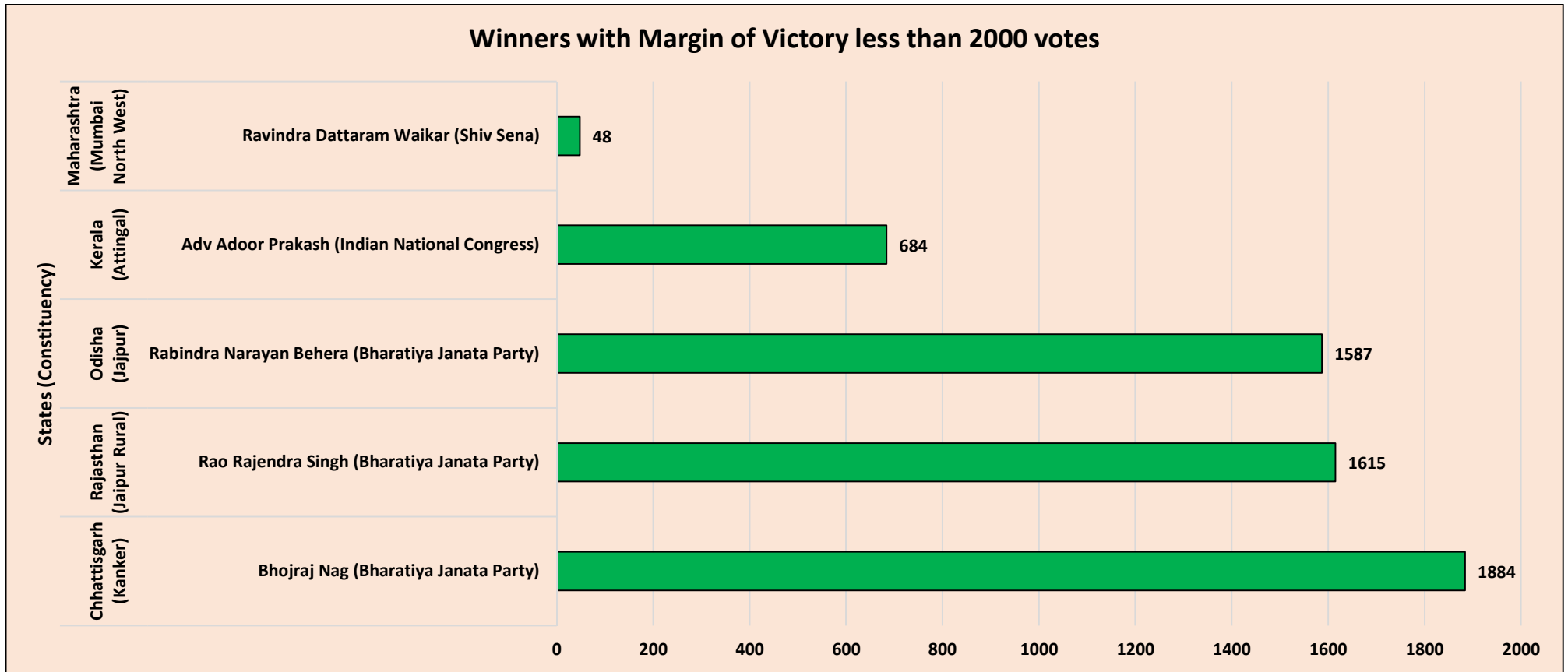
लोक सभा चुनाव 2024 में सभी सांसदों ने कुल पंजीकृत मतदाताओं के 33.44 प्रतिशत की औसत से जीत हासिल की। इसका तात्पर्य यह है कि सांसद कुल मतदाताओं के 33.44 प्रतिशत औसत का प्रतिनिधित्व करते हैं। लोक सभा चुनाव 2019 में सांसदों ने कुल पंजीकृत मतों के 35.46 प्रतिशत की औसत से जीत हासिल की थी।



आलेख: सांसदों के प्रतिनिधित्व का तुलनात्मक विश्लेषण

सांसदों का जीत का अंतर

जीत का अंतर = विजेताओं के लिए किया गया मतदान – उपविजेताओं के लिए किया गया मतदान



आलेख: 2000 वोटों से कम के अंतर से जीत हासिल करने वाले सांसद

2000 वोटों से कम के अंतर से जीत हासिल करने वाले सांसदः— नीचे की तालिका में 2000 से कम वोटों के अंतर से जीत हासिल करने वाले सांसदों की सूची दी गई है—

क्र०सं०	राज्य	निर्वाचन क्षेत्र	निर्वाचन क्षेत्र में कुल वैध मत	सांसद	दल	विजेताओं के लिए किए गए मतदान	विजेताओं के लिए किए गए वोट शेयर का प्रतिशत	उपविजेता	दल	उपविजेताओं के लिए किए गए मतदान	उपविजेताओं के लिए किए गए वोट का प्रतिशत	जीत का अंतर	जीत के अंतर का प्रतिशत
1	Maharashtra	Mumbai North West	954939	Ravindra Dattaram Waikar	Shiv Sena	452644	47%	Amol Gajanan Kirtikar	Shiv Sena (Uddhav Balasaheb Thackrey)	452596	47%	48	0.01%
2	Kerala	Attingal	985341	Adv Adoor Prakash	Indian National Congress	328051	33%	V Joy	Communist Party of India (Marxist)	327367	33%	684	0.07%
3	Odisha	Jajpur	1161208	Rabindra Narayan Behera	Bharatiya Janata Party	534239	46%	Sarmistha Sethi	Biju Janata Dal	532652	46%	1587	0.14%
4	Rajasthan	Jaipur Rural	1262054	Rao Rajendra Singh	Bharatiya Janata Party	617877	49%	Anil Chopra	Indian National Congress	616262	49%	1615	0.13%
5	Chhattisgarh	Kanker	1265429	Bhojraj Nag	Bharatiya Janata Party	597624	47%	Biresh Thakur	Indian National Congress	595740	47%	1884	0.15%

तालिका—2000 वोटों से कम के अंतर से जीत हासिल करने वाले सांसद

50 प्रतिशत से अधिक अंतर से जीतने वाले सांसदः— नीचे की तालिका में 50 प्रतिशत से अधिक अंतर से जीत हासिल करने वाले सांसदों की सूची दी गई है—

क्र० सं०	राज्य	निर्वाचन क्षेत्र	निर्वाचन क्षेत्र में कुल वैध मत	सांसद	दल	विजेताओं के लिए किए गए मतदान	विजेताओं के लिए किए गए वोट शेयर का प्रतिशत	उपविजेता	दल	उपविजेताओं के लिए किए गए मतदान	उपविजेताओं के लिए किए गए वोट का प्रतिशत	जीत का अंतर	जीत के अंतर का प्रतिशत
1	Madhya Pradesh	Indore	1561968	Shankar Lalwani	Bharatiya Janata Party	1226751	79%	NOTA	NOTA	218674	14%	1008077	64.54%
2	Gujarat	Navsari	1338216	C R Patil	Bharatiya Janata Party	1031065	77%	Naishadbhai Bhupatbhai Desai	Indian National Congress	257514	19%	773551	57.80%
3	Madhya Pradesh	Vidisha	1455658	Shivraj Singh Chouhan	Bharatiya Janata Party	1116460	77%	Pratapbhanu Sharma	Indian National Congress	295052	20%	821408	56.43%
4	Gujarat	Gandhinagar	1321802	Amit Shah	Bharatiya Janata Party	1010972	76%	Sonal Ramanbhai Patel	Indian National Congress	266256	20%	744716	56.34%
5	Tripura	Tripura West	1209809	Biplab Kumar Deb	Bharatiya Janata Party	881341	73%	Asish Kumar Saha	Indian National Congress	269763	22%	611578	50.55%

तालिका-50 प्रतिशत से अधिक अंतर से जीतने वाले सांसद

जीत के अंतर का प्रतिशत—दलवार

दल	जीत के अंतर का प्रतिशत						सांसदों की कुल संख्या
	10 प्रतिशत से कम	10%- 20%	21%-30%	31%-40%	41%-50%	50 प्रतिशत से अधिक	
Aam Aadmi Party	2	1	0	0	0	0	3
Aazad Samaj Party (Kanshi Ram)	0	1	0	0	0	0	1
AJSU Party	1	0	0	0	0	0	1
All India Majlis-E-Ittehadul Muslimeen	0	0	0	1	0	0	1
All India Trinamool Congress	13	12	2	1	1	0	29
Apna Dal (Soneylal)	1	0	0	0	0	0	1
Asom Gana Parishad	0	1	0	0	0	0	1
Bharat Adivasi Party	0	1	0	0	0	0	1
Bharatiya Janata Party	100	65	43	17	9	5	239
Communist Party of India	0	1	1	0	0	0	2
Communist Party of India (Marxist)	2	0	1	1	0	0	4
Communist Party of India (Marxist-Leninist) (Liberation)	1	1	0	0	0	0	2
Dravida Munnetra Kazhagam	5	5	6	6	0	0	22
Hindustani Awam Morcha (Secular)	0	1	0	0	0	0	1
Independent	4	2	1	0	0	0	7
Indian National Congress	55	31	6	5	2	0	99
Indian Union Muslim League	0	1	2	0	0	0	3
Jammu & Kashmir National Conference	0	0	2	0	0	0	2
Janasena Party	0	2	0	0	0	0	2
Janata Dal (Secular)	1	1	0	0	0	0	2
Janata Dal (United)	5	7	0	0	0	0	12
Jharkhand Mukti Morcha	1	2	0	0	0	0	3
Kerala Congress	0	1	0	0	0	0	1
Lok Janshakti Party(Ram Vilas)	1	4	0	0	0	0	5
Marumalarchi Dravida Munnetra Kazhagam	0	0	1	0	0	0	1
Nationalist Congress Party	1	0	0	0	0	0	1
Nationalist Congress Party – Sharadchandra Pawar	6	2	0	0	0	0	8
Rashtriya Janata Dal	3	1	0	0	0	0	4
Rashtriya Lok Dal	1	1	0	0	0	0	2

दल	जीत के अंतर का प्रतिशत						सांसदों की कुल संख्या
	10 प्रतिशत से कम	10%- 20%	21%-30%	31%-40%	41%-50%	50 प्रतिशत से अधिक	
Rashtriya Loktantrik Party	1	0	0	0	0	0	1
Revolutionary Socialist Party	0	1	0	0	0	0	1
Samajwadi Party	27	9	1	0	0	0	37
Shiromani Akali Dal	1	0	0	0	0	0	1
Shiv Sena	4	3	0	0	0	0	7
Shiv Sena (Uddhav Balasaheb Thackrey)	6	2	1	0	0	0	9
Sikkim Krantikari Morcha	0	0	1	0	0	0	1
Telugu Desam	4	7	4	1	0	0	16
United People's Party, Liberal	1	0	0	0	0	0	1
Viduthalai Chiruthaigal Katchi	2	0	0	0	0	0	2
Voice of the People Party	0	0	0	1	0	0	1
Yuvajana Sramika Rythu Congress Party	4	0	0	0	0	0	4
Zoram People's Movement	0	1	0	0	0	0	1
कुल योग	253	167	72	33	12	5	542

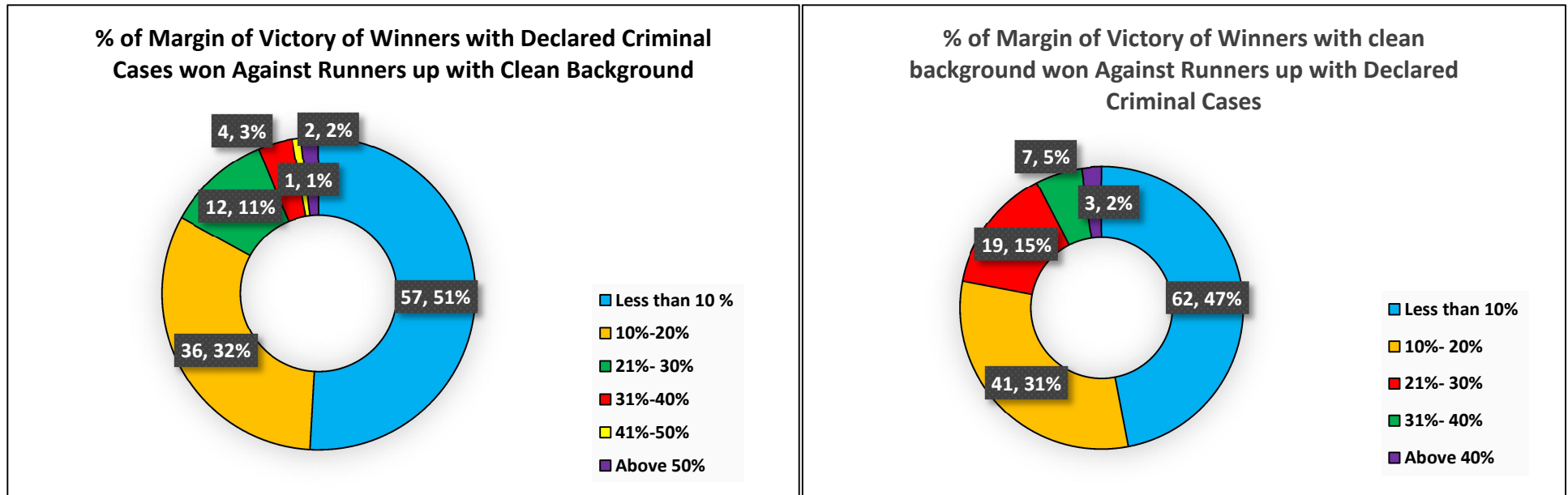
तालिका-जीत के अंतर का प्रतिशत-दलवार

सांसदों द्वारा घोषित आपराधिक मामले और उनका जीत का अंतर:-

1. 251 में से 112 आपराधिक मामले घोषित करने वाले सांसदों ने साफ छवि वाले उपविजेताओं के विरुद्ध जीत हासिल की है।
2. इन 112 में से 7 सांसदों ने 30 प्रतिशत से अधिक अंतर से जीत हासिल की है।
3. इन में से मध्य प्रदेश के निर्वाचन क्षेत्र विदिशा से BJP के शिवराज सिंह चौहान ने 56.43 प्रतिशत के अंतर से जीत हासिल की।

साफ छवि वाले सांसद और उनका जीत का अंतर:-

1. 291 में से 132 साफ छवि वाले सांसदों ने आपराधिक मामले घोषित करने वाले उपविजेताओं के विरुद्ध जीत हासिल की है।
2. इन 132 में से 10 सांसदों ने 30 प्रतिशत से अधिक अंतर से जीत हासिल की है।
3. इन में से निर्वाचन क्षेत्र धुबरी से INC के रकीबुल हुसैन ने 41.26 प्रतिशत के अंतर से जीत हासिल की।



आलेख-आपराधिक मामले घोषित करने वाले और साफ छवि वाले सांसदों का जीत का अंतर

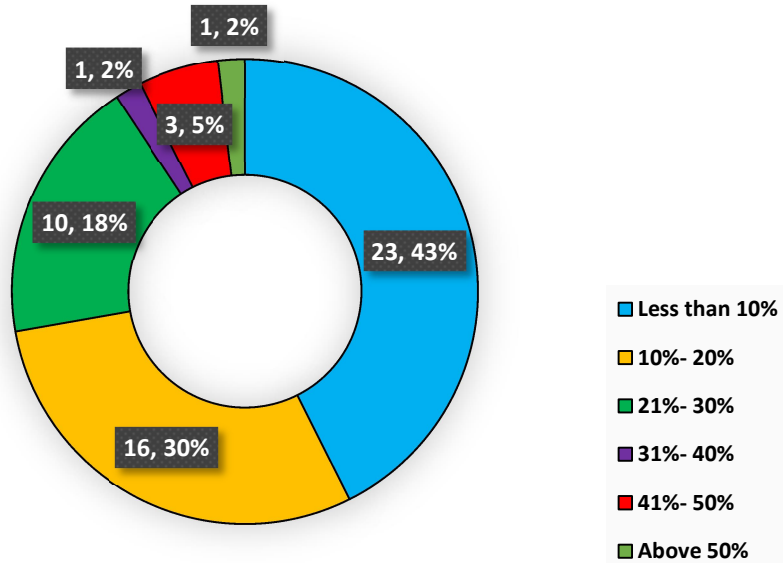
करोड़पति सांसद और उनकी जीत का अंतर:—

1. 503 में से 54 करोड़पति सांसदों ने गैर-करोड़पति उपविजेताओं के विरुद्ध जीत हासिल की है।
2. इन 54 में से 5 सांसदों ने 30 प्रतिशत से अधिक अंतर से जीत हासिल की है।
3. इन में से मध्य प्रदेश के निर्वाचन क्षेत्र इंदौर से BJP के शंकर लालवानी ने 64.54 प्रतिशत के अंतर से जीत हासिल की।

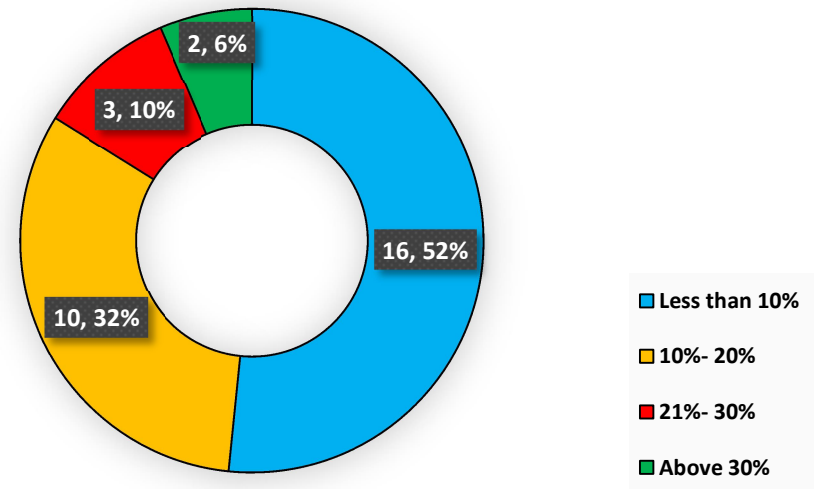
गैर-करोड़पति सांसद और उनकी जीत का अंतर:—

1. 39 में से 31 गैर-करोड़पति सांसदों ने करोड़पति उपविजेताओं के विरुद्ध जीत हासिल की है।
2. इन 31 में से 2 सांसदों ने 30 प्रतिशत से अधिक अंतर से जीत हासिल की है।
3. इन में से निर्वाचन क्षेत्र अमरेली से BJP के भरतभाई मनुभाई सुतारिया ने 36.63 प्रतिशत के अंतर से जीत हासिल की।

% of Margin of Victory of Crorepati Winner won Against Non- Crorepati Runners up

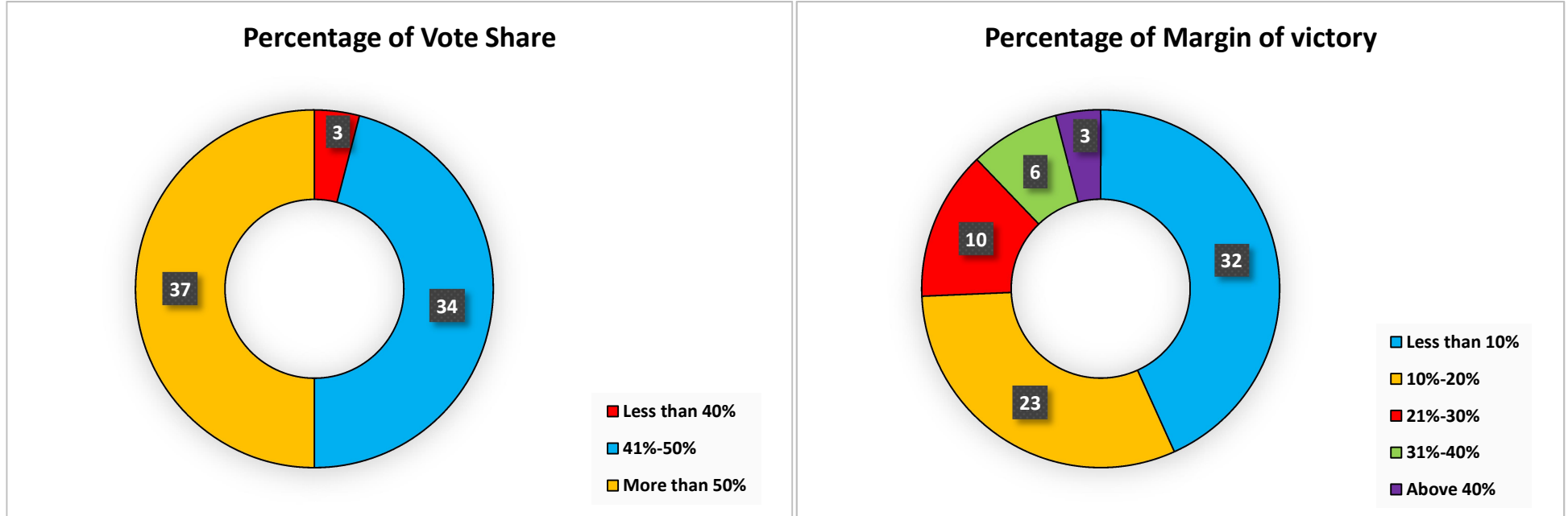


% of Margin of Victory of Non-Crorepati Winner won Against Crorepati Runners up



आलेख- करोड़पति और गैर-करोड़पति सांसदों का जीत का अंतर

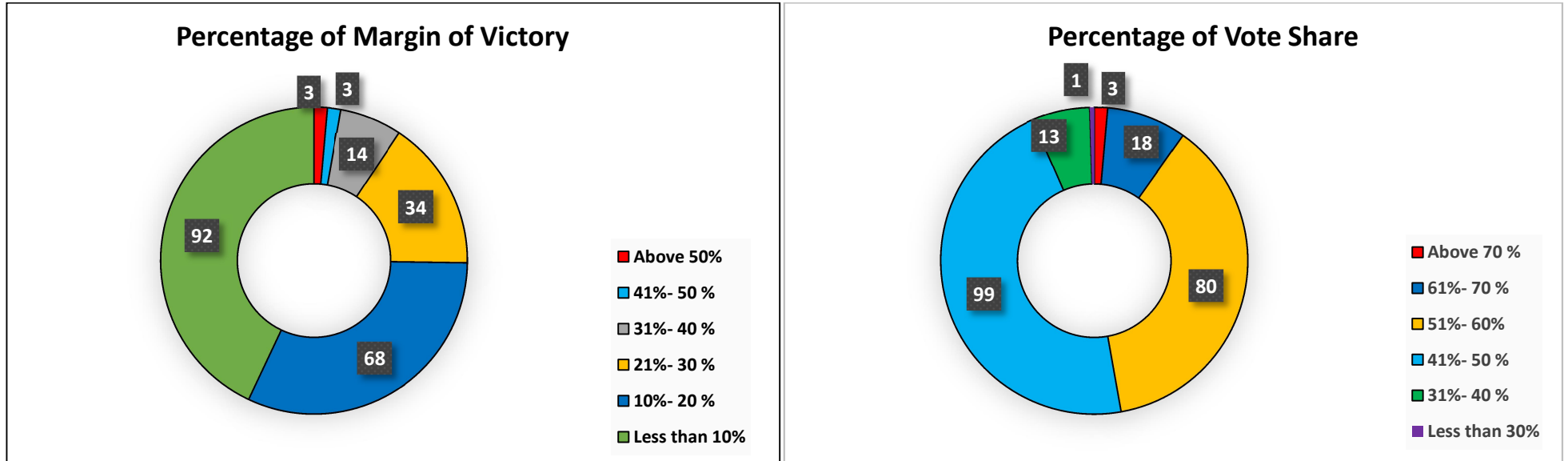
लोक सभा चुनाव 2024 में महिला सांसदों का प्रदर्शन



आलेख—महिला सांसदों का प्रदर्शन

- 542 सांसदों में से 74 महिला हैं।
- कोई भी महिला सांसद 30 प्रतिशत से कम वोट शेयर के साथ नहीं जीती है।
- इन महिला सांसदों में से त्रिपुरा के निर्वाचन क्षेत्र त्रिपुरा पूर्वी से BJP की कृति देवी देबबर्मा ने अपने निर्वाचन क्षेत्र में सबसे ज़्यादा, 68.54 प्रतिशत वोट शेयर और 42.92 प्रतिशत के अंतर के साथ जीत हासिल की हैं।

लोक सभा चुनाव 2024 में पुनः निर्वाचित सांसदों का प्रदर्शन



आलेख-पुनः निर्वाचित सांसदों का प्रदर्शन

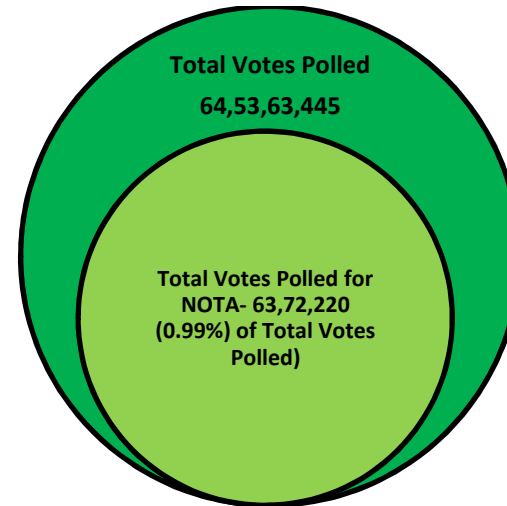
प्रतिशत सीमा	जीत का अंतर	वोट शेयर
Above 70 %	0	3
61%- 70 %	1	18
51%- 60%	2	80
41%- 50 %	3	99
31%- 40 %	14	13
21%- 30 %	34	1

प्रतिशत सीमा	जीत का अंतर	वोट शेयर
10%- 20 %	68	0
Less than 10%	92	0

तालिका-पुनः निर्वाचित सांसदों का प्रदर्शन

- पुनः निर्वाचित 214 में से 101 (47 प्रतिशत) सांसदों ने 50 प्रतिशत से अधिक वोट शेयर के साथ जीत हासिल की है।
- 92 पुनः निर्वाचित सांसदों ने 10 प्रतिशत से कम अंतर से जीत हासिल की है, जबकि 3 सांसदों ने 50 प्रतिशत से अधिक अंतर से जीत हासिल की है।

नोटा का विवरण



- 2013 में भारत निर्वाचन आयोग द्वारा स्थापित नोटा बटन ने मतदाताओं को अपने निर्वाचन क्षेत्र में सभी उम्मीदवारों को खारिज करने का विकल्प दिया। लोक सभा चुनाव 2024 में 64,53,63,445 वोटों में से 63,72,220 (0.99 प्रतिशत) वोट नोटा को मिले थे। लोक सभा चुनाव 2019 में 61,31,33,300 वोटों में से 65,14,558 (1.06 प्रतिशत) वोट नोटा को मिले थे। लोक सभा चुनाव 2014 में 50,54,35,758 वोटों में से 56,62,388 (1.12 प्रतिशत) वोट नोटा को मिले थे।

वर्ष	नोटा वोट शेयर का प्रतिशत
2024	0.99%
2019	1.06%
2014	1.12%

- नोटा को दिए गए सबसे अधिक वोट वाले शीर्ष 10 निर्वाचन क्षेत्रों की सूची नीचे दी गई है:-

क्र०सं०	राज्य	निर्वाचन क्षेत्र	निर्वाचन क्षेत्र में कुल वैध मत	विजेताओं के लिए किए गए मतदान	विजेताओं के लिए किए गए वोट शेयर का प्रतिशत	नोटा के लिए किए गए वोट	नोटा के लिए किए गए वोटों का प्रतिशत
1	Madhya Pradesh	Indore	1561968	1226751	79%	218674	14.00%
2	Andhra Pradesh	Araku	1164445	477005	41%	50470	4.33%
3	Odisha	Nabarangpur	1242475	481396	39%	43268	3.48%
4	Bihar	Gopalganj	1063027	511866	48%	42863	4.03%
5	Jharkhand	Kodarma	1369964	791657	58%	42152	3.08%
6	Odisha	Koraput	1148842	471393	41%	37131	3.23%
7	Bihar	Hajipur	1155324	615718	53%	36927	3.20%
8	Chhattisgarh	Bastar	1007395	458398	46%	36758	3.65%
9	Bihar	Jhanjharpur	1093741	533032	49%	35928	3.28%
10	Gujarat	Dahod	1118294	688715	62%	34938	3.12%

तालिका-नोटा को दिए गए सबसे अधिक वोट वाले शीर्ष 10 निर्वाचन क्षेत्र

नोटा के लिए किए गए वोट-राज्यवार

राज्य	निर्वाचन क्षेत्रों की संख्या	2024			2019			2014		
		कुल मतदान	नोटा के लिए किए गए वोट	नोटा के वोट शेयर का प्रतिशत	कुल मतदान	नोटा के लिए किए गए वोट	नोटा के वोट शेयर का प्रतिशत	कुल मतदान	नोटा के लिए किए गए वोट	नोटा के वोट शेयर का प्रतिशत
Bihar	40	43448949	899616	2.07%	40811991	817139	2.00%	35885332	580964	1.62%
Dadra & Nagar Haveli and Daman & Diu	2	297998	6129	2.06%	286452	4437	1.55%	252519	4278	1.69%
Gujarat	25	29115599	460341	1.58%	29082446	400941	1.38%	25824003	454885	1.76%
Madhya Pradesh	29	37940251	533705	1.41%	36910610	340984	0.92%	29639807	391837	1.32%
Tripura	2	2344154	32915	1.40%	2153172	23174	1.08%	2023829	23783	1.18%
Odisha	21	25129026	325483	1.30%	23790972	310824	1.31%	21528883	332766	1.55%
Goa	2	906538	11165	1.23%	853203	12499	1.46%	817000	10103	1.24%
Puducherry	1	807940	9763	1.21%	790760	12199	1.54%	740017	22268	3.01%
Assam	14	20059870	240301	1.20%	17986066	178353	0.99%	15085883	147057	0.97%
Andhra Pradesh	25	33729342	402366	1.19%	31598569	469863	1.49%	-	-	-
Jharkhand	14	17241982	195472	1.13%	14962473	189367	1.27%	12982940	190927	1.47%
Uttarakhand	5	4836608	53103	1.10%	4842925	50946	1.05%	4391890	48043	1.09%
Tamil Nadu	39	43674048	467068	1.07%	42366721	541150	1.28%	40607149	581782	1.43%
Arunachal Pradesh	2	723247	7191	0.99%	652090	7464	1.14%	596956	6321	1.06%

राज्य	निर्वाचन क्षेत्रों की संख्या	2024			2019			2014		
		कुल मतदान	नोटा के लिए किए गए वोट	नोटा के वोट शेयर का प्रतिशत	कुल मतदान	नोटा के लिए किए गए वोट	नोटा के वोट शेयर का प्रतिशत	कुल मतदान	नोटा के लिए किए गए वोट	नोटा के वोट शेयर का प्रतिशत
Meghalaya	2	1711967	16848	0.98%	1367231	10874	0.80%	1078058	30145	2.80%
Chhattisgarh	11	15061348	136111	0.90%	13614553	196265	1.44%	12255579	224889	1.83%
Andaman & Nicobar Islands	1	202514	1809	0.89%	207296	1412	0.68%	190328	1564	0.82%
West Bengal	42	60483687	524954	0.87%	57206313	546778	0.96%	51631828	571294	1.11%
Rajasthan	25	33164877	279464	0.84%	32441064	327559	1.01%	27110642	327911	1.21%
Kerala	20	19980436	158456	0.79%	20385216	103596	0.51%	17975895	210563	1.17%
Maharashtra	48	57179133	415580	0.73%	54054245	488766	0.90%	48717419	433171	0.89%
Uttar Pradesh	80	87911642	636848	0.72%	86479389	725079	0.84%	81093120	592331	0.73%
Manipur	2	1593632	11022	0.69%	1617330	5389	0.33%	1412636	7504	0.53%
Jammu & Kashmir	5	5151193	34788	0.68%	3552622	21739	0.61%	3566863	31550	0.88%
Ladakh	1	135524	912	0.67%	-	-	-	-	-	-
Sikkim	1	384893	2527	0.66%	351746	2279	0.65%	308967	4332	1.40%
Chandigarh	1	449275	2912	0.65%	456568	4335	0.95%	453455	3106	0.68%
Himachal Pradesh	4	4069906	23125	0.57%	3850733	33008	0.86%	3098500	29155	0.94%
Karnataka	28	38793617	218343	0.56%	35138682	250810	0.71%	31038861	257881	0.83%

राज्य	निर्वाचन क्षेत्रों की संख्या	2024			2019			2014		
		कुल मतदान	नोटा के लिए किए गए वोट	नोटा के वोट शेयर का प्रतिशत	कुल मतदान	नोटा के लिए किए गए वोट	नोटा के वोट शेयर का प्रतिशत	कुल मतदान	नोटा के लिए किए गए वोट	नोटा के वोट शेयर का प्रतिशत
NCT OF Delhi	7	8938049	45287	0.51%	8679012	45654	0.53%	8271766	39690	0.48%
Punjab	13	13530923	67158	0.50%	13765432	154423	1.12%	13845132	58754	0.42%
Telangana	17	22008373	104244	0.47%	18642895	190798	1.02%	--	-	-
Mizoram	1	491336	1893	0.39%	499621	2509	0.50%	433201	6495	1.50%
Haryana	10	13055572	43542	0.33%	12681536	41781	0.33%	11495151	34220	0.30%
Lakshadweep	1	49200	133	0.27%	47009	100	0.21%	43239	123	0.28%
Nagaland	1	760796	1646	0.22%	1006357	2064	0.21%	1038910	2696	0.26%

तालिका-नोटा के लिए किए गए वोट-राज्यवार

लोक सभा चुनाव 2024 में सांसदों का वोट शेयर और प्रतिनिधित्वता

क्र०सं०	राज्य	निर्वाचन क्षेत्र	सांसद	दल	कुल पंजीकृत मतदाता	निर्वाचन क्षेत्र में कुल वैध मत	विजेताओं के लिए किए गए कुल मतदान	वोट शेयर का प्रतिशत	प्रतिनिधित्वता का प्रतिशत
1	Tripura	Tripura West	Biplab Kumar Deb	Bharatiya Janata Party	1463526	1209809	881341	72.85%	60.22%
2	Madhya Pradesh	Vidisha	Shivraj Singh Chouhan	Bharatiya Janata Party	1945404	1455658	1116460	76.70%	57.39%
3	West Bengal	Diamond Harbour	Abhishek Banerjee	All India Trinamool Congress	1880779	1530817	1048230	68.48%	55.73%
4	Tripura	Tripura East	Kriti Devi Debbarman	Bharatiya Janata Party	1396761	1134345	777447	68.54%	55.66%
5	Assam	Dhubri	Rakibul Hussain	Indian National Congress	2660000	2453608	1471885	59.99%	55.33%
6	Andhra Pradesh	Amalapuram	G M Harish (Balayogi)	Telugu Desam	1531410	1301106	796981	61.25%	52.04%
7	Madhya Pradesh	Mandsour	Sudheer Gupta	Bharatiya Janata Party	1898060	1433492	945761	65.98%	49.83%
8	Madhya Pradesh	Guna	Jyotiraditya M. Scindia	Bharatiya Janata Party	1889551	1373766	923302	67.21%	48.86%
9	Madhya Pradesh	Indore	Shankar Lalwani	Bharatiya Janata Party	2526803	1561968	1226751	78.54%	48.55%
10	West Bengal	Joynagar	Pratima Mondal	All India Trinamool Congress	1844780	1482631	894312	60.32%	48.48%
11	Andhra Pradesh	Guntur	Dr Chandra Sekhar Pemmasani	Telugu Desam	1791543	1425371	864948	60.68%	48.28%
12	Andhra Pradesh	Narsapuram	Bhupathi Raju Srinivasa Varma (B.J.P.Varma)	Bharatiya Janata Party	1472923	1230994	707343	57.46%	48.02%
13	Karnataka	Mandya	H.D. Kumaraswamy	Janata Dal (Secular)	1779243	1460267	851881	58.34%	47.88%
14	Madhya Pradesh	Dewas	Mahendra Singh Solanky	Bharatiya Janata Party	1940472	1469104	928941	63.23%	47.87%
15	Andhra Pradesh	Anakapalle	C.M.Ramesh	Bharatiya Janata Party	1596916	1325332	762069	57.50%	47.72%
16	Karnataka	Uttara Kannada	Vishweshwar Hegde Kageri	Bharatiya Janata Party	1641156	1262761	782495	61.97%	47.68%
17	Assam	Silchar	Parimal Suklabaidya	Bharatiya Janata Party	1369578	1089426	652405	59.89%	47.64%

क्र०सं०	राज्य	निर्वाचन क्षेत्र	सांसद	दल	कुल पंजीकृत मतदाता	निर्वाचन क्षेत्र में कुल वैध मत	विजेताओं के लिए किए गए कुल मतदान	वोट शेयर का प्रतिशत	प्रतिनिधित्वता का प्रतिशत
18	Andhra Pradesh	Bapatla	Krishna Prasad Tenneti	Telugu Desam	1506354	1300745	717493	55.16%	47.63%
19	Assam	Sonitpur	Ranjit Dutta	Bharatiya Janata Party	1633800	1288468	775788	60.21%	47.48%
20	Andhra Pradesh	Chittoor	Daggumalla Prasada Rao	Telugu Desam	1640202	1418857	778071	54.84%	47.44%
21	Andhra Pradesh	Visakhapatnam	Sribharat Mathukumili	Telugu Desam	1927303	1387125	907467	65.42%	47.08%
22	Andhra Pradesh	Machilipatnam	Balashowry Vallabhaneni	Janasena Party	1539460	1312004	724439	55.22%	47.06%
23	Telangana	Khammam	Ramasahayam Raghuram Reddy	Indian National Congress	1631039	1251283	766929	61.29%	47.02%
24	Andhra Pradesh	Vizianagaram	Appalanaidu Kaliseti	Telugu Desam	1585206	1299242	743113	57.20%	46.88%
25	Andhra Pradesh	Vijayawada	Kesineni Sivanath (Chinni)	Telugu Desam	1704077	1364405	794154	58.21%	46.60%
26	Andhra Pradesh	Narsaraopet	Lavu Srikrishna Devarayalu	Telugu Desam	1734858	1499569	807996	53.88%	46.57%
27	West Bengal	Bolpur	Asit Kumar Mal	All India Trinamool Congress	1839234	1528470	855633	55.98%	46.52%
28	Madhya Pradesh	Ujjain	Anil Firojiya	Bharatiya Janata Party	1798704	1328580	836104	62.93%	46.48%
29	Meghalaya	Tura	Saleng A Sangma	Indian National Congress	826156	674056	383919	56.96%	46.47%
30	Gujarat	Navsari	C R Patil	Bharatiya Janata Party	2223550	1338216	1031065	77.05%	46.37%
31	Gujarat	Gandhinagar	Amit Shah	Bharatiya Janata Party	2182736	1321802	1010972	76.48%	46.32%
32	Andhra Pradesh	Srikakulam	Kinjarapu Rammohan Naidu	Telugu Desam	1631174	1235686	754328	61.05%	46.24%
33	Karnataka	Udupi Chikmagalur	Kota Srinivas Poojary	Bharatiya Janata Party	1585162	1229418	732234	59.56%	46.19%
34	Chhattisgarh	Durg	Vijay Baghel	Bharatiya Janata Party	2090414	1542787	956497	62.00%	45.76%
35	Andhra Pradesh	Eluru	Putta Mahesh Kumar	Telugu Desam	1637430	1382049	746351	54.00%	45.58%
36	Telangana	Nalgonda	Kunduru Raghuvveer	Indian National Congress	1725465	1296324	784337	60.50%	45.46%

क्र०सं०	राज्य	निर्वाचन क्षेत्र	सांसद	दल	कुल पंजीकृत मतदाता	निर्वाचन क्षेत्र में कुल वैध मत	विजेताओं के लिए किए गए कुल मतदान	वोट शेयर का प्रतिशत	प्रतिनिधित्वता का प्रतिशत
37	Madhya Pradesh	Sagar	Dr. Lata Wankhede	Bharatiya Janata Party	1745690	1150549	787979	68.49%	45.14%
38	Gujarat	Vadodara	Dr. Hemang Joshi	Bharatiya Janata Party	1949573	1212149	873189	72.04%	44.79%
39	Andhra Pradesh	Rajahmundry	Daggubati Purandheshwari	Bharatiya Janata Party	1623149	1325297	726515	54.82%	44.76%
40	Madhya Pradesh	Betul	Durgadas (D. D.) Uikey	Bharatiya Janata Party	1895331	1396020	848236	60.76%	44.75%
41	Andhra Pradesh	Nellore	Prabhakar Reddy Vemireddy	Telugu Desam	1712274	1375649	766202	55.70%	44.75%
42	Andhra Pradesh	Kakinada	Tangella Uday Srinivas (Tea Time Uday)	Janasena Party	1634122	1329803	729699	54.87%	44.65%
43	West Bengal	Basirhat	Sk Nurul Islam	All India Trinamool Congress	1804261	1523401	803762	52.76%	44.55%
44	Lakshadweep	Lakshadweep	Muhammed Hamdullah Sayeed	Indian National Congress	57784	49200	25726	52.29%	44.52%
45	Karnataka	Shimoga	B.Y.Raghavendra	Bharatiya Janata Party	1752885	1377224	778721	56.54%	44.43%
46	Goa	North Goa	Shripad Yesso Naik	Bharatiya Janata Party	580577	456018	257326	56.43%	44.32%
47	Kerala	Wayanad	Rahul Gandhi	Indian National Congress	1462423	1084653	647445	59.69%	44.27%
48	Chhattisgarh	Raipur	Brijmohan Agrawal	Bharatiya Janata Party	2380000	1586755	1050351	66.19%	44.13%
49	Chhattisgarh	Raigarh	Radheshyam Rathiya	Bharatiya Janata Party	1838547	1452965	808275	55.63%	43.96%
50	Assam	Guwahati	Bijuli Kalita Medhi	Bharatiya Janata Party	2036846	1599389	894887	55.95%	43.93%
51	Odisha	Bargarh	Pradeep Purohit	Bharatiya Janata Party	1631974	1309864	716359	54.69%	43.90%
52	Andhra Pradesh	Hindupur	B K Parthasarathi	Telugu Desam	1656775	1416339	725534	51.23%	43.79%
53	Madhya Pradesh	Hoshangabad	Darshan Singh Choudhary	Bharatiya Janata Party	1855692	1249692	812147	64.99%	43.77%
54	Assam	Kaziranga	Kamakhya Prasad Tasa	Bharatiya Janata Party	2050126	1629937	897043	55.04%	43.76%
55	Assam	Barpeta	Phani Bhusan Choudhury	Asom Gana Parishad	1966847	1685943	860113	51.02%	43.73%

क्र०सं०	राज्य	निर्वाचन क्षेत्र	सांसद	दल	कुल पंजीकृत मतदाता	निर्वाचन क्षेत्र में कुल वैध मत	विजेताओं के लिए किए गए कुल मतदान	वोट शेयर का प्रतिशत	प्रतिनिधित्वता का प्रतिशत
56	Gujarat	Chhota Udaipur	Jashubhai Bhilubhai Rathva	Bharatiya Janata Party	1821708	1267719	796589	62.84%	43.73%
57	Andhra Pradesh	Ongole	Magunta Sreenivasulu Reddy	Telugu Desam	1607832	1422214	701894	49.35%	43.65%
58	Assam	Jorhat	Gaurav Gogoi	Indian National Congress	1727121	1391160	751771	54.04%	43.53%
59	Kerala	Malappuram	E.T. Mohammed Basheer	Indian Union Muslim League	1479921	1085182	644006	59.35%	43.52%
60	Andhra Pradesh	Ananthapur	Ambica G Lakshminarayana Valmiki	Telugu Desam	1767591	1440428	768245	53.33%	43.46%
61	Assam	Nagaon	Pradyut Bordoloi	Indian National Congress	1817204	1549998	788850	50.89%	43.41%
62	Karnataka	Tumkur	V. Somanna	Bharatiya Janata Party	1661309	1303451	720946	55.31%	43.40%
63	West Bengal	Ghatal	Adhikari Deepak (Dev)	All India Trinamool Congress	1939945	1600556	837990	52.36%	43.20%
64	Dadra & Nagar Haveli and Daman & Diu	Dadar & Nagar Haveli	Delkar Kalaben Mohanbhai	Bharatiya Janata Party	283024	205588	121074	58.89%	42.78%
65	Rajasthan	Jhalawar-Baran	Dushyant Singh	Bharatiya Janata Party	2030525	1421331	865376	60.88%	42.62%
66	West Bengal	Kanthi	Adhikari Soumendu	Bharatiya Janata Party	1794537	1530997	763195	49.85%	42.53%
67	Himachal Pradesh	Hamirpur	Anurag Singh Thakur	Bharatiya Janata Party	1432636	1047263	607068	57.97%	42.37%
68	Karnataka	Chamarajanagar	Sunil Bose	Indian National Congress	1778310	1369797	751671	54.87%	42.27%
69	Himachal Pradesh	Kangra	Dr Rajeev Bhardwaj	Bharatiya Janata Party	1502514	1036868	632793	61.03%	42.12%
70	Assam	Lakhimpur	Pradan Baruah	Bharatiya Janata Party	1577234	1211214	663122	54.75%	42.04%
71	Karnataka	Dakshina Kannada	Captain Brijesh Chowta	Bharatiya Janata Party	1817603	1415770	764132	53.97%	42.04%

क्र०सं०	राज्य	निर्वाचन क्षेत्र	सांसद	दल	कुल पंजीकृत मतदाता	निर्वाचन क्षेत्र में कुल वैध मत	विजेताओं के लिए किए गए कुल मतदान	वोट शेयर का प्रतिशत	प्रतिनिधित्वता का प्रतिशत
72	Madhya Pradesh	Bhopal	Alok Sharma	Bharatiya Janata Party	2339411	1498285	981109	65.48%	41.94%
73	Gujarat	Panchmahal	Rajpalsinh Mahendrasinh Jadav	Bharatiya Janata Party	1896743	1131497	794579	70.22%	41.89%
74	Assam	Dibrugarh	Sarbananda Sonowal	Bharatiya Janata Party	1659588	1278322	693762	54.27%	41.80%
75	West Bengal	Ranaghat	Jagannath Sarkar	Bharatiya Janata Party	1871658	1540632	782396	50.78%	41.80%
76	West Bengal	Jhargram	Kalipada Saren (Kherwal)	All India Trinamool Congress	1779794	1490843	743478	49.87%	41.77%
77	Tamil Nadu	Perambalur	Arun Nehru	Dravida Munnetra Kazhagam	1446352	1129226	603209	53.42%	41.71%
78	Tamil Nadu	Dindigul	Sachithanantham R	Communist Party of India (Marxist)	1607051	1149621	670149	58.29%	41.70%
79	Madhya Pradesh	Jabalpur	Ashish Dubey	Bharatiya Janata Party	1896346	1158545	790133	68.20%	41.67%
80	Puducherry	Puducherry	Ve Vaithilingam	Indian National Congress	1023699	807940	426005	52.73%	41.61%
81	West Bengal	Uluberia	Sajda Ahmed	All India Trinamool Congress	1741438	1390794	724622	52.10%	41.61%
82	West Bengal	Mathurapur	Bapi Haldar	All India Trinamool Congress	1817068	1496024	755731	50.52%	41.59%
83	Karnataka	Chikkballapur	Dr.K.Sudhakar	Bharatiya Janata Party	1981347	1530820	822619	53.74%	41.52%
84	Haryana	Rohtak	Deepender Singh Hooda	Indian National Congress	1889844	1248446	783578	62.76%	41.46%
85	West Bengal	Tamluk	Abhijit Gangopadhyay	Bharatiya Janata Party	1850741	1577319	765584	48.54%	41.37%
86	Gujarat	Valsad	Dhaval Laxmanbhai Patel	Bharatiya Janata Party	1859974	1361411	764226	56.13%	41.09%
87	Rajasthan	Chittorgarh	Chandra Prakash Joshi	Bharatiya Janata Party	2170167	1498733	888202	59.26%	40.93%
88	Madhya Pradesh	Khandwa	Gyaneshwar Patil	Bharatiya Janata Party	2112203	1512542	862679	57.04%	40.84%

क्र०सं०	राज्य	निर्वाचन क्षेत्र	सांसद	दल	कुल पंजीकृत मतदाता	निर्वाचन क्षेत्र में कुल वैध मत	विजेताओं के लिए किए गए कुल मतदान	वोट शेयर का प्रतिशत	प्रतिनिधित्वता का प्रतिशत
89	Meghalaya	Shillong	Dr. Ricky Andrew J. Syngkon	Voice of the People Party	1400411	1037911	571078	55.02%	40.78%
90	Andhra Pradesh	Nandyal	Dr Byreddy Shabari	Telugu Desam	1721013	1404418	701131	49.92%	40.74%
91	Madhya Pradesh	Dhar	Savitri Thakur	Bharatiya Janata Party	1953834	1425044	794449	55.75%	40.66%
92	West Bengal	Jalpaiguri	Dr Jayanta Kumar Roy	Bharatiya Janata Party	1885963	1578389	766568	48.57%	40.65%
93	Gujarat	Rajkot	Parshottambhai Rupala	Bharatiya Janata Party	2112273	1273542	857984	67.37%	40.62%
94	Karnataka	Chikkodi	Priyanka Satish Jarkiholi	Indian National Congress	1761694	1393093	713461	51.21%	40.50%
95	Madhya Pradesh	Rajgarh	Rodmal Nagar	Bharatiya Janata Party	1875211	1428997	758743	53.10%	40.46%
96	West Bengal	Coochbehar	Jagadish Chandra Barma Basunia	All India Trinamool Congress	1966893	1623048	788375	48.57%	40.08%
97	Madhya Pradesh	Khargone	Gajendra Singh Patel	Bharatiya Janata Party	2046030	1558778	819863	52.60%	40.07%
98	Karnataka	Kolar	M. Mallesh Babu	Janata Dal (Secular)	1726914	1355228	691481	51.02%	40.04%
99	Madhya Pradesh	Shahdol	Smt. Himadri Singh	Bharatiya Janata Party	1777185	1152013	711143	61.73%	40.02%
100	Telangana	Mahabubabad	Balram Naik Porika	Indian National Congress	1532366	1108786	612774	55.27%	39.99%
101	West Bengal	Bardhaman Purba	Dr. Sharmila Sarkar	All India Trinamool Congress	1801333	1497310	720302	48.11%	39.99%
102	Chhattisgarh	Mahasamund	Roop Kumari Choudhary	Bharatiya Janata Party	1762477	1326080	703659	53.06%	39.92%
103	Arunachal Pradesh	Arunachal West	Kiren Rijiju	Bharatiya Janata Party	517384	399804	205417	51.38%	39.70%
104	Odisha	Puri	Sambit Patra	Bharatiya Janata Party	1586465	1196938	629330	52.58%	39.67%
105	Karnataka	Belgaum	Jagadish Shettar	Bharatiya Janata Party	1923788	1383889	762029	55.06%	39.61%
106	Madhya Pradesh	Chhindwara	Bunty Vivek Sahu	Bharatiya Janata Party	1632190	1304827	644738	49.41%	39.50%
107	Odisha	Sambalpur	Dharmendra Pradhan	Bharatiya Janata Party	1499728	1196747	592162	49.48%	39.48%

क्र०सं०	राज्य	निर्वाचन क्षेत्र	सांसद	दल	कुल पंजीकृत मतदाता	निर्वाचन क्षेत्र में कुल वैध मत	विजेताओं के लिए किए गए कुल मतदान	वोट शेयर का प्रतिशत	प्रतिनिधित्वता का प्रतिशत
108	Himachal Pradesh	Mandi	Kangna Ranaut	Bharatiya Janata Party	1364060	1015810	537022	52.87%	39.37%
109	Karnataka	Haveri	Basavaraj Bommai	Bharatiya Janata Party	1792774	1395812	705538	50.55%	39.35%
110	Assam	Darrang-Udalguri	Dilip Saikia	Bharatiya Janata Party	2209314	1811200	868387	47.95%	39.31%
111	West Bengal	Alipurduars	Manoj Tigga	Bharatiya Janata Party	1773252	1421389	695314	48.92%	39.21%
112	Kerala	Vadakara	Shafi Parambil	Indian National Congress	1421883	1122947	557528	49.65%	39.21%
113	Chhattisgarh	Surguja	Chintamani Maharaj	Bharatiya Janata Party	1819347	1455269	713200	49.01%	39.20%
114	West Bengal	Bangaon	Shantanu Thakur	Bharatiya Janata Party	1836374	1493108	719505	48.19%	39.18%
115	Madhya Pradesh	Tikamgarh	Dr. Virendra Kumar	Bharatiya Janata Party	1826585	1098390	715050	65.10%	39.15%
116	Odisha	Dhenkanal	Rudra Narayan Pany	Bharatiya Janata Party	1529785	1191673	598721	50.24%	39.14%
117	Karnataka	Dharwad	Pralhad Joshi	Bharatiya Janata Party	1831975	1366491	716231	52.41%	39.10%
118	Maharashtra	Chandrapur	Dhanorkar Pratibha Suresh Alias Balubhau	Indian National Congress	1837906	1241304	718410	57.88%	39.09%
119	Maharashtra	Kolhapur	Chhatrapati Shahu Shahaji	Indian National Congress	1936403	1393326	754522	54.15%	38.97%
120	West Bengal	Bardhaman-Durgapur	Azad Kirti Jha	All India Trinamool Congress	1851780	1501773	720667	47.99%	38.92%
121	Jharkhand	Jamshedpur	Bidyut Baran Mahato	Bharatiya Janata Party	1869278	1277629	726174	56.84%	38.85%
122	Karnataka	Bellary	E. Tukaram	Indian National Congress	1884040	1389914	730845	52.58%	38.79%
123	Arunachal Pradesh	Arunachal East	Tapir Gao	Bharatiya Janata Party	375310	323443	145581	45.01%	38.79%
124	Rajasthan	Jaipur	Manju Sharma	Bharatiya Janata Party	2287350	1463258	886850	60.61%	38.77%
125	West Bengal	Bishnupur	Khan Saumitra	Bharatiya Janata Party	1754268	1513872	680130	44.93%	38.77%

क्र०सं०	राज्य	निर्वाचन क्षेत्र	सांसद	दल	कुल पंजीकृत मतदाता	निर्वाचन क्षेत्र में कुल वैध मत	विजेताओं के लिए किए गए कुल मतदान	वोट शेयर का प्रतिशत	प्रतिनिधित्वता का प्रतिशत
126	West Bengal	Medinipur	June Maliah	All India Trinamool Congress	1811243	1481563	702192	47.40%	38.77%
127	Gujarat	Mahesana	Haribhai Patel	Bharatiya Janata Party	1770617	1076827	686406	63.74%	38.77%
128	Karnataka	Hassan	Shreyas. M. Patel	Indian National Congress	1736610	1355007	672988	49.67%	38.75%
129	Andhra Pradesh	Rajampet	P V Midhun Reddy	YuvaJana Sramika Rythu Congress Party	1665702	1332939	644844	48.38%	38.71%
130	Madhya Pradesh	Khajuraho	Vishnu Datt Sharma (V.D.Sharma)	Bharatiya Janata Party	1997483	1140570	772774	67.75%	38.69%
131	West Bengal	Birbhum	Satabdi Roy	All India Trinamool Congress	1857022	1527432	717961	47.00%	38.66%
132	Jammu and Kashmir	Jammu	Jugal Kishore	Bharatiya Janata Party	1780835	1302176	687588	52.80%	38.61%
133	Himachal Pradesh	Shimla	Suresh Kumar Kashyap	Bharatiya Janata Party	1346369	969965	519748	53.58%	38.60%
134	Assam	Karimganj	Kripanath Mallah	Bharatiya Janata Party	1412148	1146882	545093	47.53%	38.60%
135	Jharkhand	Khunti	Kali Charan Munda	Indian National Congress	1326138	936682	511647	54.62%	38.58%
136	Uttar Pradesh	Rae Bareli	Rahul Gandhi	Indian National Congress	1784314	1039219	687649	66.17%	38.54%
137	Karnataka	Bangalore Rural	Dr C N Manjunath	Bharatiya Janata Party	2802580	1919540	1079002	56.21%	38.50%
138	West Bengal	Darjeeling	Raju Bista	Bharatiya Janata Party	1765744	1327412	679331	51.18%	38.47%
139	Uttarakhand	Nainital-Udhamsingh Nagar	Ajay Bhatt	Bharatiya Janata Party	2015809	1266016	772671	61.03%	38.33%
140	Kerala	Ponnani	Dr. M.P Abdussamad Samadani	Indian Union Muslim League	1470804	1026296	562516	54.81%	38.25%

क्र०सं०	राज्य	निर्वाचन क्षेत्र	सांसद	दल	कुल पंजीकृत मतदाता	निर्वाचन क्षेत्र में कुल वैध मत	विजेताओं के लिए किए गए कुल मतदान	वोट शेयर का प्रतिशत	प्रतिनिधित्वता का प्रतिशत
141	Andhra Pradesh	Kurnoolu	Bastipati Nagaraju Panchalingala	Telugu Desam	1722857	1330780	658914	49.51%	38.25%
142	Tamil Nadu	Tiruvallur	Sasikanth Senthil	Indian National Congress	2085991	1417812	796956	56.21%	38.21%
143	Maharashtra	Gadchiroli - Chimur	Dr. Kirsan Namdeo	Indian National Congress	1617207	1166360	617792	52.97%	38.20%
144	Kerala	Kannur	K. Sudhakaran	Indian National Congress	1358368	1063855	518524	48.74%	38.17%
145	Chhattisgarh	Rajnandgaon	Santosh Pandey	Bharatiya Janata Party	1868021	1445765	712057	49.25%	38.12%
146	Madhya Pradesh	Balaghat	Bharti Pardhi	Bharatiya Janata Party	1873653	1382280	712660	51.56%	38.04%
147	Karnataka	Mysore	Yaduveer Krishnadatta Chamaraja Wadiyar	Bharatiya Janata Party	2092222	1484473	795503	53.59%	38.02%
148	Madhya Pradesh	Ratlam	Anita Nagarsingh Chouhan	Bharatiya Janata Party	2094548	1532643	795863	51.93%	38.00%
149	Odisha	Mayurbhanj	Naba Charan Majhi	Bharatiya Janata Party	1542927	1174050	585971	49.91%	37.98%
150	Rajasthan	Rajsamand	Mahima Kumari Mewar	Bharatiya Janata Party	2060942	1213130	781203	64.40%	37.91%
151	Haryana	Sirsa	Selja	Indian National Congress	1937689	1354632	733823	54.17%	37.87%
152	Maharashtra	Nandurbar	Adv Gowaal Kagada Padavi	Indian National Congress	1970327	1393669	745998	53.53%	37.86%
153	West Bengal	Arambagh	Bag Mitali	All India Trinamool Congress	1883266	1559079	712587	45.71%	37.84%
154	West Bengal	Hooghly	Rachna Banerjee	All India Trinamool Congress	1858067	1517511	702744	46.31%	37.82%
155	Gujarat	Ahmedabad East	Hasmukhbhai Patel (H.S.Patel)	Bharatiya Janata Party	2038162	1128339	770459	68.28%	37.80%

क्र०सं०	राज्य	निर्वाचन क्षेत्र	सांसद	दल	कुल पंजीकृत मतदाता	निर्वाचन क्षेत्र में कुल वैध मत	विजेताओं के लिए किए गए कुल मतदान	वोट शेयर का प्रतिशत	प्रतिनिधित्वता का प्रतिशत
156	Manipur	Inner Manipur	Angomcha Bimol Akoijam	Indian National Congress	991574	796897	374017	46.93%	37.72%
157	Rajasthan	Bhilwara	Damodar Agarwal	Bharatiya Janata Party	2147159	1304395	807640	61.92%	37.61%
158	Maharashtra	Osmanabad	Omprakash Bhupalsinh Alias Pavan Rajenimbalkar	Shiv Sena (Uddhav Balasaheb Thackrey)	1992737	1281052	748752	58.45%	37.57%
159	Maharashtra	Mumbai North	Piyush Goyal	Bharatiya Janata Party	1811942	1035493	680146	65.68%	37.54%
160	Uttar Pradesh	Barabanki	Tanuj Punia	Indian National Congress	1918491	1290634	719927	55.78%	37.53%
161	Rajasthan	Ajmer	Bhagirath Choudhary	Bharatiya Janata Party	1995699	1201179	747462	62.23%	37.45%
162	Tamil Nadu	Karur	Jothimani. S	Indian National Congress	1429790	1132045	534906	47.25%	37.41%
163	Gujarat	Bhavnagar	Nimuben Jayantibhai Bambhaniya (Nimuben Bambhaniya)	Bharatiya Janata Party	1916900	1047232	716883	68.46%	37.40%
164	Rajasthan	Banswara	Raj Kumar Roat	Bharat Adivasi Party	2200438	1636852	820831	50.15%	37.30%
165	Gujarat	Bardoli	Parbhubhai Nagarbhai Vasava	Bharatiya Janata Party	2048408	1339333	763950	57.04%	37.29%
166	Tamil Nadu	Vellore	Dm Kathir Anand	Dravida Munnetra Kazhagam	1528273	1129458	568692	50.35%	37.21%
167	Karnataka	Bagalkot	Gaddigoudar. Parvatagouda. Chandanagouda.	Bharatiya Janata Party	1806183	1317561	671039	50.93%	37.15%
168	Assam	Diphu	Amarsing Tisso	Bharatiya Janata Party	901032	682827	334620	49.01%	37.14%
169	Manipur	Outer Manipur	Alfred Kanngam S Arthur	Indian National Congress	1038027	796735	384954	48.32%	37.09%
170	Gujarat	Kheda	Devusinh Chauhan	Bharatiya Janata Party	2007404	1175848	744435	63.31%	37.08%

क्र०सं०	राज्य	निर्वाचन क्षेत्र	सांसद	दल	कुल पंजीकृत मतदाता	निर्वाचन क्षेत्र में कुल वैध मत	विजेताओं के लिए किए गए कुल मतदान	वोट शेयर का प्रतिशत	प्रतिनिधित्वता का प्रतिशत
171	Tamil Nadu	Thoothukkudi	Kanimozhi Karunanidhi	Dravida Munnetra Kazhagam	1458430	978526	540729	55.26%	37.08%
172	Karnataka	Davanagere	Dr. Prabha Mallikarjun	Indian National Congress	1709244	1320368	633059	47.95%	37.04%
173	Andhra Pradesh	Kadapa	Y. S. Avinash Reddy	Yuvajana Sramika Rythu Congress Party	1639066	1321975	605143	45.78%	36.92%
174	Karnataka	Chitradurga	Govind Makthappa Karjol	Bharatiya Janata Party	1856876	1366909	684890	50.11%	36.88%
175	Madhya Pradesh	Damoh	Rahul Singh Lodhi	Bharatiya Janata Party	1925314	1088944	709768	65.18%	36.87%
176	West Bengal	Balurghat	Sukanta Majumdar	Bharatiya Janata Party	1561966	1237308	574996	46.47%	36.81%
177	Gujarat	Dahod	Jaswantsinh Sumanbhai Bhabhor	Bharatiya Janata Party	1875136	1118294	688715	61.59%	36.73%
178	Andhra Pradesh	Thirupathi	Gurumoorthy Maddila	Yuvajana Sramika Rythu Congress Party	1729832	1382570	632228	45.73%	36.55%
179	Tamil Nadu	Erode	K E Prakash	Dravida Munnetra Kazhagam	1538778	1093423	562339	51.43%	36.54%
180	Kerala	Ernakulam	Hibi Eden	Indian National Congress	1324047	910502	482317	52.97%	36.43%
181	Kerala	Kozhikode	M. K. Raghavan	Indian National Congress	1429631	1090050	520421	47.74%	36.40%
182	Goa	South Goa	Captain Viriato Fernandes	Indian National Congress	598767	450520	217836	48.35%	36.38%
183	West Bengal	Barasat	Kakoli Ghosh Dastidar	All India Trinamool Congress	1905400	1532601	692010	45.15%	36.32%
184	West Bengal	Murshidabad	Abu Taher Khan	All India Trinamool Congress	1888097	1541559	682442	44.27%	36.14%
185	Odisha	Keonjhar	Ananta Nayak	Bharatiya Janata Party	1588179	1256615	573923	45.67%	36.14%

क्र०सं०	राज्य	निर्वाचन क्षेत्र	सांसद	दल	कुल पंजीकृत मतदाता	निर्वाचन क्षेत्र में कुल वैध मत	विजेताओं के लिए किए गए कुल मतदान	वोट शेयर का प्रतिशत	प्रतिनिधित्वता का प्रतिशत
186	Chhattisgarh	Kanker	Bhojraj Nag	Bharatiya Janata Party	1654440	1265429	597624	47.23%	36.12%
187	West Bengal	Bankura	Arup Chakraborty	All India Trinamool Congress	1780580	1447674	641813	44.33%	36.05%
188	Tamil Nadu	Arakkonam	S Jagathratchakan	Dravida Munnetra Kazhagam	1562871	1163822	563216	48.39%	36.04%
189	Jharkhand	Rajmahal	Vijay Kumar Hansdak	Jharkhand Mukti Morcha	1704671	1218249	613371	50.35%	35.98%
190	Rajasthan	Kota	Om Birla	Bharatiya Janata Party	2088023	1500157	750496	50.03%	35.94%
191	Jharkhand	Singhbhum	Joba Majhi	Jharkhand Mukti Morcha	1447562	1007597	520164	51.62%	35.93%
192	Jharkhand	Kodarma	Annpurna Devi	Bharatiya Janata Party	2205318	1369964	791657	57.79%	35.90%
193	West Bengal	Krishnanagar	Mahua Moitra	All India Trinamool Congress	1755631	1425712	628789	44.10%	35.82%
194	Gujarat	Porbandar	Dr. Mansukh Mandaviya	Bharatiya Janata Party	1768212	928977	633118	68.15%	35.81%
195	Tamil Nadu	Kallakurichi	Malaiyarasan D	Dravida Munnetra Kazhagam	1568681	1249568	561589	44.94%	35.80%
196	Madhya Pradesh	Mandla	Faggan Singh Kulaste	Bharatiya Janata Party	2101811	1535632	751375	48.93%	35.75%
197	Tamil Nadu	Tiruvannamalai	Annadurai, C.N.	Dravida Munnetra Kazhagam	1533099	1146273	547379	47.75%	35.70%
198	Karnataka	Koppal	K. Rajashekar Basavaraj Hitnal	Indian National Congress	1866397	1328936	663511	49.93%	35.55%
199	Gujarat	Ahmedabad West	Dineshbhai Makwana (Advocate)	Bharatiya Janata Party	1726987	966646	611704	63.28%	35.42%
200	Sikkim	Sikkim	Indra Hang Subba	Sikkim Krantikari Morcha	464140	384893	164396	42.71%	35.42%

क्र०सं०	राज्य	निर्वाचन क्षेत्र	सांसद	दल	कुल पंजीकृत मतदाता	निर्वाचन क्षेत्र में कुल वैध मत	विजेताओं के लिए किए गए कुल मतदान	वोट शेयर का प्रतिशत	प्रतिनिधित्वता का प्रतिशत
201	West Bengal	Howrah	Prasun Banerjee	All India Trinamool Congress	1769184	1271796	626493	49.26%	35.41%
202	Ladakh	Ladakh	Mohmad Haneefa	Independent	184808	135524	65259	48.15%	35.31%
203	West Bengal	Jadavpur	Sayani Ghosh	All India Trinamool Congress	2033525	1566509	717899	45.83%	35.30%
204	Gujarat	Bharuch	Mansukhbhai Dhanjibhai Vasava	Bharatiya Janata Party	1723353	1198964	608157	50.72%	35.29%
205	Chhattisgarh	Korba	Jyotsna Charandas Mahant	Indian National Congress	1618864	1225313	570182	46.53%	35.22%
206	Tamil Nadu	Theni	Thanga Tamilselvan	Dravida Munnetra Kazhagam	1622949	1141219	571493	50.08%	35.21%
207	Karnataka	Bidar	Sagar Eshwar Khandre	Indian National Congress	1892962	1242322	666317	53.63%	35.20%
208	Jammu and Kashmir	Udhampur	Dr Jitendra Singh	Bharatiya Janata Party	1623195	1113727	571076	51.28%	35.18%
209	Haryana	Karnal	Manohar Lal	Bharatiya Janata Party	2104229	1345892	739285	54.93%	35.13%
210	Odisha	Balasore	Pratap Chandra Sarangi	Bharatiya Janata Party	1608014	1239635	563865	45.49%	35.07%
211	Tamil Nadu	Kanniyakumari	Vijayakumar (Alias) Vijay Vasanth	Indian National Congress	1557915	1029055	546248	53.08%	35.06%
212	West Bengal	Srerampur	Kalyan Banerjee	All India Trinamool Congress	1926645	1476532	673970	45.65%	34.98%
213	Tamil Nadu	Tiruchirappalli	Durai Vaiko	Marumalarchi Dravida Munnetra Kazhagam	1553985	1055964	542213	51.35%	34.89%
214	Telangana	Bhongir	Chamala Kiran Kumar Reddy	Indian National Congress	1808585	1401396	629143	44.89%	34.79%
215	Telangana	Nizamabad	Arvind Dharmapuri	Bharatiya Janata Party	1704867	1233581	592318	48.02%	34.74%
216	Rajasthan	Jalore	Lumbaram	Bharatiya Janata Party	2297328	1451126	796783	54.91%	34.68%

क्र०सं०	राज्य	निर्वाचन क्षेत्र	सांसद	दल	कुल पंजीकृत मतदाता	निर्वाचन क्षेत्र में कुल वैध मत	विजेताओं के लिए किए गए कुल मतदान	वोट शेयर का प्रतिशत	प्रतिनिधित्वता का प्रतिशत
217	Odisha	Jagatsinghpur	Bibhu Prasad Tarai	Bharatiya Janata Party	1700814	1286287	589093	45.80%	34.64%
218	Maharashtra	Raver	Khadse Raksha Nikhil	Bharatiya Janata Party	1821750	1171666	630879	53.84%	34.63%
219	Kerala	Idukki	Adv. Dean Kuriakose	Indian National Congress	1250157	840657	432372	51.43%	34.59%
220	Tamil Nadu	Nagapattinam	Selvaraj V	Communist Party of India	1345120	973011	465044	47.79%	34.57%
221	Karnataka	Bijapur	Ramesh Jigajinagi	Bharatiya Janata Party	1946090	1296114	672781	51.91%	34.57%
222	Odisha	Jajpur	Rabindra Narayan Behera	Bharatiya Janata Party	1545664	1161208	534239	46.01%	34.56%
223	Rajasthan	Ganganagar	Kuldeep Indora	Indian National Congress	2102002	1413494	726492	51.40%	34.56%
224	Jharkhand	Dhanbad	Dulu Mahato	Bharatiya Janata Party	2285237	1428007	789172	55.26%	34.53%
225	West Bengal	Barrackpur	Partha Bhowmick	All India Trinamool Congress	1508728	1141860	520231	45.56%	34.48%
226	Chhattisgarh	Bilaspur	Tokhan Sahu	Bharatiya Janata Party	2102687	1361350	724937	53.25%	34.48%
227	Telangana	Adilabad	Godam Nagesh	Bharatiya Janata Party	1650175	1235597	568168	45.98%	34.43%
228	Gujarat	Anand	Mitesh Patel (Bakabhai)	Bharatiya Janata Party	1780182	1167969	612484	52.44%	34.41%
229	Jharkhand	Dumka	Nalin Soren	Jharkhand Mukti Morcha	1591061	1184132	547370	46.23%	34.40%
230	Odisha	Kendrapara	Baijayant Panda	Bharatiya Janata Party	1792723	1277108	615705	48.21%	34.34%
231	Jharkhand	Palamau	Vishnu Dayal Ram	Bharatiya Janata Party	2243034	1390738	770362	55.39%	34.34%
232	Odisha	Bolangir	Sangeeta Kumari Singh Deo	Bharatiya Janata Party	1801744	1400248	617744	44.12%	34.29%
233	Gujarat	Sabarkantha	Shobhanaben Mahendrasinh Baraiya	Bharatiya Janata Party	1976349	1269358	677318	53.36%	34.27%
234	Gujarat	Banaskantha	Geniben Nagaji Thakor	Indian National Congress	1961924	1375903	671883	48.83%	34.25%

क्र०सं०	राज्य	निर्वाचन क्षेत्र	सांसद	दल	कुल पंजीकृत मतदाता	निर्वाचन क्षेत्र में कुल वैध मत	विजेताओं के लिए किए गए कुल मतदान	वोट शेयर का प्रतिशत	प्रतिनिधित्वता का प्रतिशत
235	Rajasthan	Jodhpur	Gajendra Singh Shekhawat	Bharatiya Janata Party	2132713	1383838	730056	52.76%	34.23%
236	West Bengal	Asansol	Shatrughan Prasad Sinha	All India Trinamool Congress	1770281	1301540	605645	46.53%	34.21%
237	Jharkhand	Godda	Nishikant Dubey	Bharatiya Janata Party	2028154	1398204	693140	49.57%	34.18%
238	Tamil Nadu	Salem	Selvaganapathi T M	Dravida Munnetra Kazhagam	1658681	1304844	566085	43.38%	34.13%
239	Gujarat	Jamnagar	Poonamben Hematbhai Maadam	Bharatiya Janata Party	1817864	1051235	620049	58.98%	34.11%
240	Rajasthan	Dausa	Murari Lal Meena	Indian National Congress	1899304	1072734	646266	60.24%	34.03%
241	Jharkhand	Chatra	Kali Charan Singh	Bharatiya Janata Party	1689926	1086374	574556	52.89%	34.00%
242	Gujarat	Kachchh	Chavda Vinod Lakhamshi	Bharatiya Janata Party	1943136	1095157	659574	60.23%	33.94%
243	Odisha	Cuttack	Bhartruhari Mahtab	Bharatiya Janata Party	1571622	1120795	531601	47.43%	33.82%
244	Maharashtra	Jalgaon	Smita Uday Wagh	Bharatiya Janata Party	1994046	1169553	674428	57.67%	33.82%
245	Kerala	Kasaragod	Rajmohan Unnithan	Indian National Congress	1452230	1112546	490659	44.10%	33.79%
246	Jharkhand	Hazaribagh	Manish Jaiswal	Bharatiya Janata Party	1939374	1264667	654613	51.76%	33.75%
247	NCT OF Delhi	North-West Delhi	Yogender Chandoliya	Bharatiya Janata Party	2567423	1487207	866483	58.26%	33.75%
248	Tamil Nadu	Mayiladuthurai	Sudha R	Indian National Congress	1545568	1087708	518459	47.67%	33.54%
249	Gujarat	Amreli	Bharatbhai Manubhai Sutariya	Bharatiya Janata Party	1732810	876426	580872	66.28%	33.52%
250	Jharkhand	Lohardaga	Sukhdeo Bhagat	Indian National Congress	1441302	967125	483038	49.95%	33.51%
251	Tamil Nadu	Kancheepuram	Selvam. G	Dravida Munnetra Kazhagam	1748866	1259578	586044	46.53%	33.51%

क्र०सं०	राज्य	निर्वाचन क्षेत्र	सांसद	दल	कुल पंजीकृत मतदाता	निर्वाचन क्षेत्र में कुल वैध मत	विजेताओं के लिए किए गए कुल मतदान	वोट शेयर का प्रतिशत	प्रतिनिधित्वता का प्रतिशत
252	NCT OF Delhi	North-East Delhi	Manoj Tiwari	Bharatiya Janata Party	2463159	1552731	824451	53.10%	33.47%
253	Tamil Nadu	Thanjavur	Murasoli S	Dravida Munnetra Kazhagam	1501226	1028706	502245	48.82%	33.46%
254	Kerala	Kollam	N K Premachandran	Revolutionary Socialist Party	1326648	915691	443628	48.45%	33.44%
255	Tamil Nadu	Arani	Tharaniventhan M S	Dravida Munnetra Kazhagam	1496118	1140261	500099	43.86%	33.43%
256	Uttar Pradesh	Mainpuri	Dimple Yadav	Samajwadi Party	1790797	1054011	598526	56.79%	33.42%
257	Tamil Nadu	Pollachi	Eswarasamy K	Dravida Munnetra Kazhagam	1597467	1126045	533377	47.37%	33.39%
258	Karnataka	Raichur	G. Kumar Naik.	Indian National Congress	2010103	1299619	670966	51.63%	33.38%
259	West Bengal	Kolkata Dakshin	Mala Roy	All India Trinamool Congress	1849520	1243477	615274	49.48%	33.27%
260	Tamil Nadu	Chennai North	Dr.Kalanidhi Veeraswamy	Dravida Munnetra Kazhagam	1496224	902489	497333	55.11%	33.24%
261	Haryana	Ambala	Varun Chaudhry	Indian National Congress	1996708	1346722	663657	49.28%	33.24%
262	Tamil Nadu	Chidambaram	Thirumaavalavan Thol	Viduthalai Chiruthaigal Katchi	1519847	1167071	505084	43.28%	33.23%
263	Bihar	Muzaffarpur	Raj Bhushan Choudhary	Bharatiya Janata Party	1866106	1112460	619749	55.71%	33.21%
264	Uttar Pradesh	Pilibhit	Jitin Prasada	Bharatiya Janata Party	1831699	1160947	607158	52.30%	33.15%
265	Tamil Nadu	Nilgiris	Raja A	Dravida Munnetra Kazhagam	1428387	1018906	473212	46.44%	33.13%
266	Rajasthan	Udaipur	Manna Lal Rawat	Bharatiya Janata Party	2230971	1498376	738286	49.27%	33.09%

क्र०सं०	राज्य	निर्वाचन क्षेत्र	सांसद	दल	कुल पंजीकृत मतदाता	निर्वाचन क्षेत्र में कुल वैध मत	विजेताओं के लिए किए गए कुल मतदान	वोट शेयर का प्रतिशत	प्रतिनिधित्वता का प्रतिशत
267	Bihar	Paschim Champaran	Dr.Sanjay Jaiswal	Bharatiya Janata Party	1756078	1086256	580421	53.43%	33.05%
268	Chhattisgarh	Janjgir-Champa	Kamlesh Jangde	Bharatiya Janata Party	2056047	1392240	678199	48.71%	32.99%
269	Assam	Kokrajhar	Joyanta Basumatary	United People's Party, Liberal	1484571	1241496	488995	39.39%	32.94%
270	Gujarat	Surendranagar	Chandubhai Chhaganbhai Shihora	Bharatiya Janata Party	2033419	1131377	669749	59.20%	32.94%
271	Rajasthan	Churu	Rahul Kaswan	Indian National Congress	2213187	1424645	728211	51.12%	32.90%
272	Chandigarh	Chandigarh	Manish Tewari	Indian National Congress	659805	449275	216657	48.22%	32.84%
273	Haryana	Bhiwani-Mahendragarh	Dharambir Singh	Bharatiya Janata Party	1793029	1183395	588664	49.74%	32.83%
274	NCT OF Delhi	West Delhi	Kamaljeet Sehrawat	Bharatiya Janata Party	2587977	1524494	842658	55.27%	32.56%
275	Telangana	Karimnagar	Bandi Sanjay Kumar	Bharatiya Janata Party	1797150	1312852	585116	44.57%	32.56%
276	Gujarat	Junagadh	Chudasama Rajeshbhai Naranbhai	Bharatiya Janata Party	1795110	1068253	584049	54.67%	32.54%
277	Andaman & Nicobar Islands	Andaman & Nicobar Islands	Bishnu Pada Ray	Bharatiya Janata Party	315148	202514	102436	50.58%	32.50%
278	Haryana	Faridabad	Krishan Pal	Bharatiya Janata Party	2430212	1471322	788569	53.60%	32.45%
279	Odisha	Bhadrak	Avimanyu Sethi	Bharatiya Janata Party	1770915	1297377	573319	44.19%	32.37%
280	Rajasthan	Pali	P. P. Chaudhary	Bharatiya Janata Party	2343232	1353842	757389	55.94%	32.32%
281	Uttar Pradesh	Kannauj	Akhilesh Yadav	Samajwadi Party	1988925	1217833	642292	52.74%	32.29%
282	Odisha	Berhampur	Dr. Pradeep Kumar Panigrahy	Bharatiya Janata Party	1591380	1042923	513102	49.20%	32.24%

क्र०सं०	राज्य	निर्वाचन क्षेत्र	सांसद	दल	कुल पंजीकृत मतदाता	निर्वाचन क्षेत्र में कुल वैध मत	विजेताओं के लिए किए गए कुल मतदान	वोट शेयर का प्रतिशत	प्रतिनिधित्वता का प्रतिशत
283	Tamil Nadu	Cuddalore	M.K. Vishnuprasad	Indian National Congress	1412746	1031563	455053	44.11%	32.21%
284	Telangana	Zahirabad	Suresh Kumar Shetkar	Indian National Congress	1641410	1236593	528418	42.73%	32.19%
285	Maharashtra	Bhandara Gondiya	Dr. Prashant Yadaorao Padole	Indian National Congress	1827188	1235073	587413	47.56%	32.15%
286	Uttar Pradesh	Bulandshahr	Dr Bholu Singh	Bharatiya Janata Party	1859462	1054399	597310	56.65%	32.12%
287	West Bengal	Maldaha Dakshin	Isha Khan Choudhury	Indian National Congress	1782159	1369789	572395	41.79%	32.12%
288	Uttarakhand	Haridwar	Trivendra Singh Rawat	Bharatiya Janata Party	2035726	1302623	653808	50.19%	32.12%
289	Uttar Pradesh	Gautam Buddha Nagar	Dr. Mahesh Sharma	Bharatiya Janata Party	2675148	1437244	857829	59.69%	32.07%
290	Karnataka	Bangalore South	Tejasvi Surya	Bharatiya Janata Party	2341759	1249342	750830	60.10%	32.06%
291	Uttarakhand	Almora	Ajay Tamta	Bharatiya Janata Party	1339327	668497	429167	64.20%	32.04%
292	Odisha	Kalahandi	Malvika Devi	Bharatiya Janata Party	1700780	1334244	544303	40.79%	32.00%
293	Uttar Pradesh	Jhansi	Anurag Sharma	Bharatiya Janata Party	2161221	1380506	690316	50.00%	31.94%
294	Rajasthan	Barmer	Ummeda Ram Beniwal	Indian National Congress	2206237	1688051	704676	41.74%	31.94%
295	Maharashtra	Beed	Bajrang Manohar Sonwane	Nationalist Congress Party – Sharadchandra Pawar	2142547	1522295	683950	44.93%	31.92%
296	Bihar	Samastipur	Shambhavi	Lok Janshakti Party(Ram Vilas)	1818530	1094592	579786	52.97%	31.88%
297	Telangana	Warangal	Kadiyam Kavya	Indian National Congress	1824466	1267946	581294	45.85%	31.86%

क्र०सं०	राज्य	निर्वाचन क्षेत्र	सांसद	दल	कुल पंजीकृत मतदाता	निर्वाचन क्षेत्र में कुल वैध मत	विजेताओं के लिए किए गए कुल मतदान	वोट शेयर का प्रतिशत	प्रतिनिधित्वता का प्रतिशत
298	Haryana	Hisar	Jai Parkash (J P) S/O Harikesh	Indian National Congress	1790722	1174115	570424	48.58%	31.85%
299	Tamil Nadu	Sriperumbudur	T R Baalu	Dravida Munnetra Kazhagam	2382119	1440935	758611	52.65%	31.85%
300	Odisha	Koraput	Saptagiri Sankar Ulaka	Indian National Congress	1480922	1148842	471393	41.03%	31.83%
301	Bihar	Darbhanga	Gopal Jee Thakur	Bharatiya Janata Party	1781356	1024184	566630	55.33%	31.81%
302	Tamil Nadu	Namakkal	Matheswaran V S	Dravida Munnetra Kazhagam	1452562	1146303	462036	40.31%	31.81%
303	Odisha	Nabarangpur	Balabhadra Majhi	Bharatiya Janata Party	1514140	1242475	481396	38.74%	31.79%
304	Tamil Nadu	Viluppuram	Ravikumar. D	Viduthalai Chiruthaigal Katchi	1503115	1152667	477033	41.39%	31.74%
305	West Bengal	Purulia	Jyotirmay Singh Mahato	Bharatiya Janata Party	1823120	1434018	578489	40.34%	31.73%
306	Dadra & Nagar Haveli and Daman & Diu	Daman & Diu	Patel Umeshbhai Babubhai	Independent	134189	92410	42523	46.02%	31.69%
307	Maharashtra	Wardha	Amar Sharadrao Kale	Nationalist Congress Party – Sharadchandra Pawar	1682771	1095012	533106	48.68%	31.68%
308	Uttarakhand	Garhwal	Anil Baluni	Bharatiya Janata Party	1369388	737431	432159	58.60%	31.56%
309	Maharashtra	Ahmednagar	Nilesh Dnyandev Lanke	Nationalist Congress Party – Sharadchandra Pawar	1981866	1325477	624797	47.14%	31.53%
310	Tamil Nadu	Ramanathapuram	Navaskani K	Indian Union Muslim League	1617688	1109853	509664	45.92%	31.51%
311	Haryana	Gurgaon	Rao Inderjit Singh	Bharatiya Janata Party	2573411	1601232	808336	50.48%	31.41%

क्र०सं०	राज्य	निर्वाचन क्षेत्र	सांसद	दल	कुल पंजीकृत मतदाता	निर्वाचन क्षेत्र में कुल वैध मत	विजेताओं के लिए किए गए कुल मतदान	वोट शेयर का प्रतिशत	प्रतिनिधित्वता का प्रतिशत
312	NCT OF Delhi	Chandni Chowk	Praveen Khandelwal	Bharatiya Janata Party	1645958	966102	516496	53.46%	31.38%
313	Odisha	Sundargarh	Jual Oram	Bharatiya Janata Party	1576105	1155777	494282	42.77%	31.36%
314	NCT OF Delhi	East Delhi	Harsh Malhotra	Bharatiya Janata Party	2120584	1264049	664819	52.59%	31.35%
315	West Bengal	Raiganj	Kartick Chandra Paul	Bharatiya Janata Party	1790245	1368471	560897	40.99%	31.33%
316	Bihar	Hajipur	Chirag Paswan	Lok Janshakti Party(Ram Vilas)	1967094	1155324	615718	53.29%	31.30%
317	Maharashtra	Madha	Mohite-Patil Dhairyasheel Rajsinh	Nationalist Congress Party – Sharadchandra Pawar	1991454	1273418	622213	48.86%	31.24%
318	Madhya Pradesh	Gwalior	Bharat Singh Kushwah	Bharatiya Janata Party	2154601	1343229	671535	49.99%	31.17%
319	Uttar Pradesh	Nagina	Chandrashekhar	Aazad Samaj Party (Kanshi Ram)	1644909	1001303	512552	51.19%	31.16%
320	Maharashtra	Dindori	Bhaskar Murlidhar Bhagare	Nationalist Congress Party – Sharadchandra Pawar	1853387	1240910	577339	46.53%	31.15%
321	Chhattisgarh	Bastar	Mahesh Kashyap	Bharatiya Janata Party	1472207	1007395	458398	45.50%	31.14%
322	West Bengal	Dum Dum	Sougata Ray	All India Trinamool Congress	1699656	1260046	528579	41.95%	31.10%
323	Odisha	Kandhamal	Sukanta Kumar Panigrahi	Bharatiya Janata Party	1339090	996091	416415	41.80%	31.10%
324	Karnataka	Gulbarga	Radhakrishna	Indian National Congress	2098202	1310477	652321	49.78%	31.09%
325	Haryana	Sonipat	Satpal Brahamchari	Indian National Congress	1766624	1123944	548682	48.82%	31.06%
326	Uttar Pradesh	Moradabad	Ruchi Vira	Samajwadi Party	2059578	1283185	637363	49.67%	30.95%
327	Bihar	Katihar	Tariq Anwar	Indian National Congress	1833009	1171546	567092	48.41%	30.94%

क्र०सं०	राज्य	निर्वाचन क्षेत्र	सांसद	दल	कुल पंजीकृत मतदाता	निर्वाचन क्षेत्र में कुल वैध मत	विजेताओं के लिए किए गए कुल मतदान	वोट शेयर का प्रतिशत	प्रतिनिधित्वता का प्रतिशत
328	Bihar	Madhepura	Dinesh Chandra Yadav	Janata Dal (United)	2071166	1209695	640649	52.96%	30.93%
329	Maharashtra	Ratnagiri- Sindhudurg	Narayan Tatu Rane	Bharatiya Janata Party	1451630	914038	448514	49.07%	30.90%
330	Maharashtra	Jalna	Kalyan Vaijinathrao Kale	Indian National Congress	1967574	1363409	607897	44.59%	30.90%
331	Bihar	Supaul	Dileshwar Kamait	Janata Dal (United)	1927207	1231114	595038	48.33%	30.88%
332	Maharashtra	Baramati	Supriya Sule	Nationalist Congress Party – Sharadchandra Pawar	2372668	1412349	732312	51.85%	30.86%
333	Maharashtra	Latur	Dr. Kalge Shivaji Bandappa	Indian National Congress	1977042	1239079	609021	49.15%	30.80%
334	Uttar Pradesh	Varanasi	Narendra Modi	Bharatiya Janata Party	1997578	1130143	612970	54.24%	30.69%
335	Andhra Pradesh	Araku	Gumma Thanuja Rani	Yuvajana Sramika Rythu Congress Party	1554633	1164445	477005	40.96%	30.68%
336	Rajasthan	Alwar	Bhupender Yadav	Bharatiya Janata Party	2059888	1253438	631992	50.42%	30.68%
337	Karnataka	Bangalore North	Shobha Karandlaje	Bharatiya Janata Party	3214496	1752504	986049	56.27%	30.68%
338	Uttar Pradesh	Kairana	Iqra Choudhary	Samajwadi Party	1722432	1079806	528013	48.90%	30.66%
339	Tamil Nadu	Chennai Central	Dayanidhi Maran	Dravida Munnetra Kazhagam	1350161	730549	413848	56.65%	30.65%
340	Maharashtra	Yavatmal- Washim	Sanjay Uttamrao Deshmukh	Shiv Sena (Uddhav Balasaheb Thackrey)	1940916	1225530	594807	48.53%	30.65%
341	Odisha	Bhubaneswar	Aparajita Sarangi	Bharatiya Janata Party	1672774	1082215	512519	47.36%	30.64%
342	Maharashtra	Sangli	Vishal (Dada) Prakashbapu Patil	Independent	1868174	1168744	571666	48.91%	30.60%
343	Maharashtra	Solapur	Praniti Sushilkumar Shinde	Indian National Congress	2030119	1204485	620225	51.49%	30.55%

क्र०सं०	राज्य	निर्वाचन क्षेत्र	सांसद	दल	कुल पंजीकृत मतदाता	निर्वाचन क्षेत्र में कुल वैध मत	विजेताओं के लिए किए गए कुल मतदान	वोट शेयर का प्रतिशत	प्रतिनिधित्वता का प्रतिशत
344	Uttar Pradesh	Mohanlalganj	R.K. Chaudhary	Samajwadi Party	2187232	1377452	667869	48.49%	30.53%
345	Nagaland	Nagaland	S Supongmeren Jamir	Indian National Congress	1317536	760796	401951	52.83%	30.51%
346	Odisha	Aska	Anita Subhadarshini	Bharatiya Janata Party	1620974	1017914	494226	48.55%	30.49%
347	Maharashtra	Raigad	Tatkare Sunil Dattatrey	Nationalist Congress Party	1668372	1013272	508352	50.17%	30.47%
348	Maharashtra	Nashik	Rajabhau (Parag) Prakash Waje	Shiv Sena (Uddhav Balasaheb Thackrey)	2030124	1237204	616729	49.85%	30.38%
349	Tamil Nadu	Krishnagiri	Gopinath K	Indian National Congress	1623179	1166156	492883	42.27%	30.37%
350	Tamil Nadu	Tirunelveli	Robert Bruce C	Indian National Congress	1654503	1067448	502296	47.06%	30.36%
351	Telangana	Mahbubnagar	Aruna. D. K	Bharatiya Janata Party	1682470	1226078	510747	41.66%	30.36%
352	Bihar	Vaishali	Veena Devi	Lok Janshakti Party(Ram Vilas)	1869178	1172060	567043	48.38%	30.34%
353	Bihar	Purvi Champaran	Radha Mohan Singh	Bharatiya Janata Party	1790761	1073688	542193	50.50%	30.28%
354	Jharkhand	Ranchi	Sanjay Seth	Bharatiya Janata Party	2197331	1447781	664732	45.91%	30.25%
355	NCT OF Delhi	South Delhi	Ramvir Singh Bidhuri	Bharatiya Janata Party	2291764	1295998	692832	53.46%	30.23%
356	Maharashtra	Satara	Shrimant Chh Udayanraje Pratapsinhamaharaj Bhonsle	Bharatiya Janata Party	1889740	1198004	571134	47.67%	30.22%
357	Haryana	Kurukshetra	Naveen Jindal	Bharatiya Janata Party	1794300	1205872	542175	44.96%	30.22%
358	West Bengal	Kolkata Uttar	Bandyopadhyay Sudip	All India Trinamool Congress	1505356	958433	454696	47.44%	30.21%
359	Uttar Pradesh	Sitapur	Rakesh Rathor	Indian National Congress	1759943	1102015	531138	48.20%	30.18%

क्र०सं०	राज्य	निर्वाचन क्षेत्र	सांसद	दल	कुल पंजीकृत मतदाता	निर्वाचन क्षेत्र में कुल वैध मत	विजेताओं के लिए किए गए कुल मतदान	वोट शेयर का प्रतिशत	प्रतिनिधित्वता का प्रतिशत
360	Kerala	Alathur	K.Radhakrishnan	Communist Party of India (Marxist)	1337496	992268	403447	40.66%	30.16%
361	West Bengal	Jangipur	Khalilur Rahaman	All India Trinamool Congress	1805360	1369633	544427	39.75%	30.16%
362	Kerala	Palakkad	V K Sreekandan	Indian National Congress	1398143	1035836	421169	40.66%	30.12%
363	Uttar Pradesh	Sambhal	Zia Ur Rehman	Samajwadi Party	1898202	1194983	571161	47.80%	30.09%
364	Kerala	Chalakydy	Benny Behanan	Indian National Congress	1310529	951287	394171	41.44%	30.08%
365	Uttar Pradesh	Amethi	Kishori Lal	Indian National Congress	1796098	980671	539228	54.99%	30.02%
366	Uttar Pradesh	Kaiserganj	Karan Bhushan Singh	Bharatiya Janata Party	1904726	1062099	571263	53.79%	29.99%
367	Bihar	Purnia	Rajesh Ranjan Alias Pappu Yadav	Independent	1893698	1195844	567556	47.46%	29.97%
368	Maharashtra	Ramtek	Shyamkumar (Babalu) Daulat Barve	Indian National Congress	2049085	1252512	613025	48.94%	29.92%
369	Telangana	Hyderabad	Asaduddin Owaisi	All India Majlis-E-Ittehadul Muslimeen	2217094	1080324	661981	61.28%	29.86%
370	Uttar Pradesh	Kheri	Utkarsh Verma 'Madhur'	Samajwadi Party	1870170	1213359	557365	45.94%	29.80%
371	Telangana	Peddapalle	Vamsi Krishna Gaddam	Indian National Congress	1596430	1095295	475587	43.42%	29.79%
372	Rajasthan	Sikar	Amraram	Communist Party of India (Marxist)	2214900	1300856	659300	50.68%	29.77%
373	Bihar	Araria	Pradeep Kumar Singh	Bharatiya Janata Party	2018767	1252560	600146	47.91%	29.73%
374	NCT OF Delhi	New Delhi	Bansuri Swaraj	Bharatiya Janata Party	1525071	847468	453185	53.48%	29.72%
375	Uttar Pradesh	Baghpat	Dr Rajkumar Sangwan	Rashtriya Lok Dal	1653146	933773	488967	52.36%	29.58%

क्र०सं०	राज्य	निर्वाचन क्षेत्र	सांसद	दल	कुल पंजीकृत मतदाता	निर्वाचन क्षेत्र में कुल वैध मत	विजेताओं के लिए किए गए कुल मतदान	वोट शेयर का प्रतिशत	प्रतिनिधित्वता का प्रतिशत
376	Bihar	Patliputra	Misha Bharti	Rashtriya Janata Dal	2073685	1230099	613283	49.86%	29.57%
377	Bihar	Begusarai	Giriraj Singh	Bharatiya Janata Party	2196089	1294673	649331	50.15%	29.57%
378	Bihar	Ujiarpur	Nityanand Rai	Bharatiya Janata Party	1745408	1042068	515965	49.51%	29.56%
379	Uttar Pradesh	Saharanpur	Imran Masood	Indian National Congress	1855310	1229455	547967	44.57%	29.54%
380	Uttar Pradesh	Maharajanj	Pankaj Chaudhary	Bharatiya Janata Party	2004050	1210451	591310	48.85%	29.51%
381	Uttar Pradesh	Bareilly	Chhatra Pal Singh Gangwar	Bharatiya Janata Party	1924434	1119558	567127	50.66%	29.47%
382	Maharashtra	Nagpur	Nitin Jairam Gadkari	Bharatiya Janata Party	2223281	1211321	655027	54.08%	29.46%
383	West Bengal	Baharampur	Pathan Yusuf	All India Trinamool Congress	1783078	1384770	524516	37.88%	29.42%
384	Tamil Nadu	Tiruppur	Subbarayan, K.	Communist Party of India	1608521	1142549	472739	41.38%	29.39%
385	Uttarakhand	Tehri Garhwal	Mala Rajya Lakshmi Shah	Bharatiya Janata Party	1577664	862041	462603	53.66%	29.32%
386	Gujarat	Patan	Dabhi Bharatsinhji Shankarji	Bharatiya Janata Party	2019916	1193125	591947	49.61%	29.31%
387	Maharashtra	Thane	Naresh Ganpat Mhaske	Shiv Sena	2507372	1309068	734231	56.09%	29.28%
388	Bihar	Khagaria	Rajesh Verma	Lok Janshakti Party(Ram Vilas)	1840217	1061894	538657	50.73%	29.27%
389	Kerala	Kottayam	Adv K Francis George	Kerala Congress	1254823	836223	364631	43.60%	29.06%
390	Rajasthan	Tonk-Sawai Madhopur	Harish Chandra Meena	Indian National Congress	2148128	1226584	623763	50.85%	29.04%
391	Uttar Pradesh	Ghaziabad	Atul Garg	Bharatiya Janata Party	2945487	1470430	854170	58.09%	29.00%
392	Uttar Pradesh	Agra	Prof S P Singh Baghel	Bharatiya Janata Party	2072685	1123779	599397	53.34%	28.92%
393	Kerala	Alappuzha	K. C Venugopal	Indian National Congress	1400082	1058703	404560	38.21%	28.90%

क्र०सं०	राज्य	निर्वाचन क्षेत्र	सांसद	दल	कुल पंजीकृत मतदाता	निर्वाचन क्षेत्र में कुल वैध मत	विजेताओं के लिए किए गए कुल मतदान	वोट शेयर का प्रतिशत	प्रतिनिधित्वता का प्रतिशत
394	Maharashtra	Dhule	Bachhav Shobha Dinesh	Indian National Congress	2022061	1219295	583866	47.89%	28.87%
395	Madhya Pradesh	Sidhi	Dr. Rajesh Mishra	Bharatiya Janata Party	2028451	1147264	583559	50.87%	28.77%
396	Uttar Pradesh	Faizabad	Awadhesh Prasad	Samajwadi Party	1927459	1140661	554289	48.59%	28.76%
397	Uttar Pradesh	Firozabad	Akshaya Yadav	Samajwadi Party	1890772	1107296	543037	49.04%	28.72%
398	Maharashtra	Hatkanangale	Dhairyasheel Sambhajirao Mane	Shiv Sena	1814277	1296024	520190	40.14%	28.67%
399	Maharashtra	Amravati	Balwant Baswant Wankhade	Indian National Congress	1836078	1173579	526271	44.84%	28.66%
400	Bihar	Valmiki Nagar	Sunil Kumar	Janata Dal (United)	1827281	1101830	523422	47.50%	28.64%
401	Uttar Pradesh	Hathras	Anoop Pradhan Balmiki	Bharatiya Janata Party	1938080	1082720	554746	51.24%	28.62%
402	Bihar	Madhubani	Ashok Kumar Yadav	Bharatiya Janata Party	1934980	1027728	553428	53.85%	28.60%
403	Maharashtra	Nanded	Chavan Vasant Rao Balwantrao	Indian National Congress	1851843	1128254	528894	46.88%	28.56%
404	Uttar Pradesh	Ambedkar Nagar	Lalji Verma	Samajwadi Party	1911297	1177062	544959	46.30%	28.51%
405	Maharashtra	Shirdi	Bhau Saheb Rajaram Wakchaure	Shiv Sena (Uddhav Balasaheb Thackrey)	1677335	1059864	476900	45.00%	28.43%
406	Jammu and Kashmir	Anantnag-Rajouri	Mian Altaf Ahmad	Jammu & Kashmir National Conference	1836576	1026148	521836	50.85%	28.41%
407	Tamil Nadu	Dharmapuri	Mani. A.	Dravida Munnetra Kazhagam	1524896	1247832	432667	34.67%	28.37%
408	Maharashtra	Pune	Murlidhar Mohol	Bharatiya Janata Party	2061276	1104572	584728	52.94%	28.37%
409	Maharashtra	Parbhani	Jadhav Sanjay (Bandu) Haribhau	Shiv Sena (Uddhav Balasaheb Thackrey)	2123056	1331176	601343	45.17%	28.32%
410	Maharashtra	Kalyan	Dr Shrikant Eknath Shinde	Shiv Sena	2082221	1045736	589636	56.38%	28.32%

क्र०सं०	राज्य	निर्वाचन क्षेत्र	सांसद	दल	कुल पंजीकृत मतदाता	निर्वाचन क्षेत्र में कुल वैध मत	विजेताओं के लिए किए गए कुल मतदान	वोट शेयर का प्रतिशत	प्रतिनिधित्वता का प्रतिशत
411	West Bengal	Maldaha Uttar	Khagen Murmu	Bharatiya Janata Party	1862035	1417589	527023	37.18%	28.30%
412	Rajasthan	Jaipur Rural	Rao Rajendra Singh	Bharatiya Janata Party	2184978	1262054	617877	48.96%	28.28%
413	Madhya Pradesh	Bhind	Sandhya Ray	Bharatiya Janata Party	1900654	1049007	537065	51.20%	28.26%
414	Uttar Pradesh	Baharaich	Anand Kumar	Bharatiya Janata Party	1838684	1056566	518802	49.10%	28.22%
415	Uttar Pradesh	Lucknow	Raj Nath Singh	Bharatiya Janata Party	2172171	1136892	612709	53.89%	28.21%
416	Maharashtra	Palghar	Dr. Hemant Vishnu Savara	Bharatiya Janata Party	2148514	1376074	601244	43.69%	27.98%
417	Uttar Pradesh	Etah	Devesh Shakya	Samajwadi Party	1700524	1010381	475808	47.09%	27.98%
418	Uttar Pradesh	Gorakhpur	Ravindra Shukla Alias Ravi Kishan	Bharatiya Janata Party	2097202	1154413	585834	50.75%	27.93%
419	Uttar Pradesh	Farrukhabad	Mukesh Rajput	Bharatiya Janata Party	1747182	1033794	487963	47.20%	27.93%
420	Tamil Nadu	Tenkasi	Dr Rani Sri Kumar	Dravida Munnetra Kazhagam	1525439	1039119	425679	40.97%	27.91%
421	Rajasthan	Nagaur	Hanuman Beniwal	Rashtriya Loktantrik Party	2146725	1238473	596955	48.20%	27.81%
422	Kerala	Thrissur	Suresh Gopi	Bharatiya Janata Party	1483055	1090876	412338	37.80%	27.80%
423	Uttar Pradesh	Rampur	Mohibullah	Samajwadi Party	1731836	968079	481503	49.74%	27.80%
424	Uttar Pradesh	Amroha	Kanwar Singh Tanwar	Bharatiya Janata Party	1716641	1110690	476506	42.90%	27.76%
425	Kerala	Mavelikkara	Kodikunnil Suresh	Indian National Congress	1331880	894971	369516	41.29%	27.74%
426	Uttar Pradesh	Basti	Ram Prasad Chaudhary	Samajwadi Party	1902898	1082870	527005	48.67%	27.69%
427	Uttar Pradesh	Akbarpur	Devendra Singh Alias Bhole Singh	Bharatiya Janata Party	1869167	1086953	517423	47.60%	27.68%
428	Rajasthan	Bikaner	Arjun Ram Meghwal	Bharatiya Janata Party	2048399	1118282	566737	50.68%	27.67%
429	Telangana	Chevella	Konda Vishweshwar Reddy	Bharatiya Janata Party	2938370	1675354	809882	48.34%	27.56%

क्र०सं०	राज्य	निर्वाचन क्षेत्र	सांसद	दल	कुल पंजीकृत मतदाता	निर्वाचन क्षेत्र में कुल वैध मत	विजेताओं के लिए किए गए कुल मतदान	वोट शेयर का प्रतिशत	प्रतिनिधित्वता का प्रतिशत
430	Maharashtra	Mumbai North East	Sanjay Dina Patil	Shiv Sena (Uddhav Balasaheb Thackrey)	1636890	926469	450937	48.67%	27.55%
431	Uttar Pradesh	Kushi Nagar	Vijay Kumar Dubay	Bharatiya Janata Party	1875222	1080483	516345	47.79%	27.54%
432	Maharashtra	Shirur	Dr. Amol Ramsing Kolhe	Nationalist Congress Party – Sharadchandra Pawar	2539702	1374464	698692	50.83%	27.51%
433	Rajasthan	Bharatpur	Sanjna Jatav	Indian National Congress	2114916	1133000	579890	51.18%	27.42%
434	Bihar	Maharajganj	Janardan Singh "Sigriwal"	Bharatiya Janata Party	1934937	1014109	529533	52.22%	27.37%
435	Uttar Pradesh	Meerut	Arun Govil	Bharatiya Janata Party	2000530	1182479	546469	46.21%	27.32%
436	Bihar	Banka	Giridhari Yadav	Janata Dal (United)	1856566	1014155	506678	49.96%	27.29%
437	Bihar	Gaya	Jitan Ram Manjhi	Hindustani Awam Morcha (Secular)	1816815	963676	494960	51.36%	27.24%
438	Uttar Pradesh	Azamgarh	Dharmendra Yadav	Samajwadi Party	1868165	1054520	508239	48.20%	27.21%
439	Tamil Nadu	Madurai	Venkatesan S	Communist Party of India (Marxist)	1582271	986969	430323	43.60%	27.20%
440	Jammu and Kashmir	Baramulla	Abdul Rashid Sheikh	Independent	1737865	1033900	472481	45.70%	27.19%
441	Maharashtra	Hingoli	Aashtikar Patil Nagesh Bapurao	Shiv Sena (Uddhav Balasaheb Thackrey)	1817734	1159300	492535	42.49%	27.10%
442	Karnataka	Bangalore Central	P C Mohan	Bharatiya Janata Party	2433751	1316510	658915	50.05%	27.07%
443	Bihar	Bhagalpur	Ajay Kumar Mandal	Janata Dal (United)	1983031	1064081	536031	50.38%	27.03%
444	Tamil Nadu	Coimbatore	Ganapathy Rajkumar P	Dravida Munnetra Kazhagam	2106124	1372833	568200	41.39%	26.98%
445	Madhya Pradesh	Satna	Ganesh Singh	Bharatiya Janata Party	1705260	1058972	459728	43.41%	26.96%

क्र०सं०	राज्य	निर्वाचन क्षेत्र	सांसद	दल	कुल पंजीकृत मतदाता	निर्वाचन क्षेत्र में कुल वैध मत	विजेताओं के लिए किए गए कुल मतदान	वोट शेयर का प्रतिशत	प्रतिनिधित्वता का प्रतिशत
446	Bihar	Munger	Rajiv Ranjan Singh Alias Lalan Singh	Janata Dal (United)	2042279	1139081	550146	48.30%	26.94%
447	Uttar Pradesh	Deoria	Shashank Mani	Bharatiya Janata Party	1873821	1043308	504541	48.36%	26.93%
448	Bihar	Sasaram	Manoj Kumar	Indian National Congress	1910368	1097075	513004	46.76%	26.85%
449	Uttar Pradesh	Etawah	Jitendra Kumar Dohare	Samajwadi Party	1828498	1033784	490747	47.47%	26.84%
450	Rajasthan	Karauli-Dholpur	Bhajan Lal Jatav	Indian National Congress	1975352	988122	530011	53.64%	26.83%
451	Maharashtra	Maval	Shrirang Appa Chandu Barne	Shiv Sena	2585018	1419401	692832	48.81%	26.80%
452	Maharashtra	Mumbai South Central	Anil Yeshwant Desai	Shiv Sena (Uddhav Balasaheb Thackrey)	1474405	794524	395138	49.73%	26.80%
453	Telangana	Nagarkurnool	Dr.Mallu Ravi	Indian National Congress	1738254	1219223	465072	38.14%	26.76%
454	Rajasthan	Jhunjhunu	Brijendra Singh Ola	Indian National Congress	2068540	1118927	553168	49.44%	26.74%
455	Uttar Pradesh	Kaushambi	Pushpendra Saroj	Samajwadi Party	1909620	1009329	509787	50.51%	26.70%
456	Bihar	Jamui	Arun Bharti	Lok Janshakti Party(Ram Vilas)	1907126	979233	509046	51.98%	26.69%
457	Uttar Pradesh	Hamirpur	Ajendra Singh Lodhi	Samajwadi Party	1839761	1115299	490683	44.00%	26.67%
458	Uttar Pradesh	Kanpur	Ramesh Awasthi	Bharatiya Janata Party	1662859	887396	443055	49.93%	26.64%
459	Bihar	Jhanjharpur	Ramprit Mandal	Janata Dal (United)	2003040	1093741	533032	48.73%	26.61%
460	Bihar	Jahanabad	Surendra Prasad Yadav	Rashtriya Janata Dal	1670327	925370	443035	47.88%	26.52%
461	Bihar	Sitamarhi	Devesh Chandra Thakur	Janata Dal (United)	1947996	1093992	515719	47.14%	26.47%
462	Uttar Pradesh	Mathura	Hemamalini Dharmendra Deol	Bharatiya Janata Party	1929550	957046	510064	53.30%	26.43%

क्र०सं०	राज्य	निर्वाचन क्षेत्र	सांसद	दल	कुल पंजीकृत मतदाता	निर्वाचन क्षेत्र में कुल वैध मत	विजेताओं के लिए किए गए कुल मतदान	वोट शेयर का प्रतिशत	प्रतिनिधित्वता का प्रतिशत
463	Uttar Pradesh	Jalaun	Narayan Das Ahirwar	Samajwadi Party	2006161	1128949	530180	46.96%	26.43%
464	Uttar Pradesh	Unnao	Swami Sachchidanand Hari Sakshi	Bharatiya Janata Party	2341740	1302271	616133	47.31%	26.31%
465	Bihar	Saran	Rajiv Pratap Rudy	Bharatiya Janata Party	1795010	1021508	471752	46.18%	26.28%
466	Telangana	Malkajgiri	Eatala Rajender	Bharatiya Janata Party	3779596	1933843	991042	51.25%	26.22%
467	Uttar Pradesh	Robertsganj	Chhotelal	Samajwadi Party	1779189	1009545	465848	46.14%	26.18%
468	Tamil Nadu	Sivaganga	Karti P Chidambaram	Indian National Congress	1633857	1053419	427677	40.60%	26.18%
469	Maharashtra	Mumbai North West	Ravindra Dattaram Waikar	Shiv Sena	1735088	954939	452644	47.40%	26.09%
470	Uttar Pradesh	Aonla	Neeraj Maurya	Samajwadi Party	1891713	1088896	492515	45.23%	26.04%
471	Uttar Pradesh	Ghazipur	Afzal Ansari	Samajwadi Party	2074883	1153094	539912	46.82%	26.02%
472	Bihar	Sheohar	Lovely Anand	Janata Dal (United)	1832745	1055602	476612	45.15%	26.01%
473	Uttar Pradesh	Muzaffarnagar	Harendra Singh Malik	Samajwadi Party	1817472	1078669	470721	43.64%	25.90%
474	Uttar Pradesh	Fatehpur	Naresh Chandra Uttam Patel	Samajwadi Party	1938563	1106944	500328	45.20%	25.81%
475	Uttar Pradesh	Dhaurahra	Anand Bhadauriya	Samajwadi Party	1719345	1111847	443743	39.91%	25.81%
476	Uttar Pradesh	Shrawasti	Ram Shiromani Verma	Samajwadi Party	1980381	1046528	511055	48.83%	25.81%
477	Madhya Pradesh	Rewa	Janardan Mishra	Bharatiya Janata Party	1852126	918129	477459	52.00%	25.78%
478	Telangana	Medak	Madhavaneni Raghunandan Rao	Bharatiya Janata Party	1828210	1386239	471217	33.99%	25.77%
479	Maharashtra	Mumbai South	Arvind Ganpat Sawant	Shiv Sena (Uddhav Balasaheb Thackrey)	1536168	773113	395655	51.18%	25.76%
480	Uttar Pradesh	Jaunpur	Babu Singh Kushwaha	Samajwadi Party	1977237	1101788	509130	46.21%	25.75%
481	Uttar Pradesh	Chandauli	Birendra Singh	Samajwadi Party	1843196	1116499	474476	42.50%	25.74%

क्र०सं०	राज्य	निर्वाचन क्षेत्र	सांसद	दल	कुल पंजीकृत मतदाता	निर्वाचन क्षेत्र में कुल वैध मत	विजेताओं के लिए किए गए कुल मतदान	वोट शेयर का प्रतिशत	प्रतिनिधित्वता का प्रतिशत
482	Uttar Pradesh	Gonda	Kirtivardhan Singh	Bharatiya Janata Party	1843121	952884	474258	49.77%	25.73%
483	Kerala	Pathanamthitta	Anto Antony	Indian National Congress	1429700	919569	367623	39.98%	25.71%
484	Madhya Pradesh	Morena	Shivmangal Singh Tomar	Bharatiya Janata Party	2006730	1187331	515477	43.41%	25.69%
485	Bihar	Patna Sahib	Ravi Shankar Prasad	Bharatiya Janata Party	2292045	1075496	588270	54.70%	25.67%
486	Tamil Nadu	Virudhunagar	Manickam Tagore B	Indian National Congress	1501942	1061901	385256	36.28%	25.65%
487	Maharashtra	Mumbai North Central	Gaikwad Varsha Eknath	Indian National Congress	1744128	910562	445545	48.93%	25.55%
488	Tamil Nadu	Chennai South	T.Sumathy (Alias) Thamizhachi Thangapandian	Dravida Munnetra Kazhagam	2023133	1099321	516628	47.00%	25.54%
489	Uttar Pradesh	Hardoi	Jai Prakash	Bharatiya Janata Party	1910485	1100116	486798	44.25%	25.48%
490	Uttar Pradesh	Shahjahanpur	Arun Kumar Sagar	Bharatiya Janata Party	2331834	1247902	592718	47.50%	25.42%
491	Uttar Pradesh	Allahabad	Ujjwal Raman Singh	Indian National Congress	1825730	947000	462145	48.80%	25.31%
492	Uttar Pradesh	Misrikh	Ashok Kumar Rawat	Bharatiya Janata Party	1878195	1051983	475016	45.15%	25.29%
493	Bihar	Gopalganj	Dr. Alok Kumar Suman	Janata Dal (United)	2024673	1063027	511866	48.15%	25.28%
494	Uttar Pradesh	Aligarh	Satish Kumar Gautam	Bharatiya Janata Party	1997234	1133366	501834	44.28%	25.13%
495	Kerala	Thiruvananthapuram	Shashi Tharoor	Indian National Congress	1430531	962983	358155	37.19%	25.04%
496	Uttar Pradesh	Badaun	Aditya Yadav	Samajwadi Party	2008758	1091764	501855	45.97%	24.98%
497	Bihar	Aurangabad	Abhay Kumar Sinha	Rashtriya Janata Dal	1871564	945880	465567	49.22%	24.88%
498	Uttar Pradesh	Fatehpur Sikri	Rajkumar Chahar	Bharatiya Janata Party	1798823	1034155	445657	43.09%	24.77%
499	Uttar Pradesh	Mirzapur	Anupriya Patel	Apna Dal (Soneylal)	1906327	1105405	471631	42.67%	24.74%

क्र०सं०	राज्य	निर्वाचन क्षेत्र	सांसद	दल	कुल पंजीकृत मतदाता	निर्वाचन क्षेत्र में कुल वैध मत	विजेताओं के लिए किए गए कुल मतदान	वोट शेयर का प्रतिशत	प्रतिनिधित्वता का प्रतिशत
500	Bihar	Nalanda	Kaushalendra Kumar	Janata Dal (United)	2288240	1144383	559422	48.88%	24.45%
501	Bihar	Arrah	Sudama Prasad	Communist Party of India (Marxist-Leninist) (Liberation)	2165574	1096561	529382	48.28%	24.45%
502	Mizoram	Mizoram	Richard Vanlalmangaiha	Zoram People's Movement	856364	491336	208552	42.45%	24.35%
503	Uttar Pradesh	Ballia	Sanatan Pandey	Samajwadi Party	1923645	1007322	467068	46.37%	24.28%
504	Punjab	Khadoor Sahib	Amritpal Singh	Independent	1667797	1047165	404430	38.62%	24.25%
505	Jharkhand	Giridih	Chandra Prakash Choudhary	AJSU Party	1864660	1264833	451139	35.67%	24.19%
506	Maharashtra	Akola	Anup Sanjay Dhotre	Bharatiya Janata Party	1890814	1173072	457030	38.96%	24.17%
507	Uttar Pradesh	Ghosi	Rajeev Rai	Samajwadi Party	2083928	1150590	503131	43.73%	24.14%
508	Uttar Pradesh	Pratapgarh	Shiv Pal Singh Patel (Dr. S P Singh)	Samajwadi Party	1833312	947288	441932	46.65%	24.11%
509	Uttar Pradesh	Sant Kabir Nagar	Laxmikant Pappu Nishad	Samajwadi Party	2071964	1091202	498695	45.70%	24.07%
510	Uttar Pradesh	Sultanpur	Rambhual Nishad	Samajwadi Party	1852590	1033387	444330	43.00%	23.98%
511	Maharashtra	Bhiwandi	Balya Mama - Suresh Gopinath Mhatre	Nationalist Congress Party – Sharadchandra Pawar	2087244	1253399	499464	39.85%	23.93%
512	Uttar Pradesh	Lalganj	Daroga Prasad Saroj	Samajwadi Party	1838882	1003438	439959	43.85%	23.93%
513	Uttar Pradesh	Domariyaganj	Jagdambika Pal	Bharatiya Janata Party	1961845	1018965	463303	45.47%	23.62%
514	Punjab	Jalandhar	Charanjit Singh Channi	Indian National Congress	1654005	989107	390053	39.43%	23.58%
515	Uttar Pradesh	Bansgaon	Kamlesh Paswan	Bharatiya Janata Party	1820854	944763	428693	45.38%	23.54%
516	Kerala	Attingal	Adv Adoor Prakash	Indian National Congress	1396807	985341	328051	33.29%	23.49%

क्र०सं०	राज्य	निर्वाचन क्षेत्र	सांसद	दल	कुल पंजीकृत मतदाता	निर्वाचन क्षेत्र में कुल वैध मत	विजेताओं के लिए किए गए कुल मतदान	वोट शेयर का प्रतिशत	प्रतिनिधित्वता का प्रतिशत
517	Punjab	Sangrur	Gurmeet Singh Meet Hayer	Aam Aadmi Party	1556601	1009665	364085	36.06%	23.39%
518	Uttar Pradesh	Bijnor	Chandan Chauhan	Rashtriya Lok Dal	1738307	1024432	404493	39.48%	23.27%
519	Uttar Pradesh	Banda	Krishna Devi Shivshanker Patel	Samajwadi Party	1747425	1044132	406567	38.94%	23.27%
520	Uttar Pradesh	Machhlishahr	Priya Saroj	Samajwadi Party	1940605	1060063	451292	42.57%	23.26%
521	Maharashtra	Aurangabad	Bhumare Sandipanrao Asaram	Shiv Sena	2059710	1302197	476130	36.56%	23.12%
522	Uttar Pradesh	Salempur	Ramashankar Rajbhar	Samajwadi Party	1776982	917362	405472	44.20%	22.82%
523	Punjab	Bathinda	Harsimrat Kaur Badal	Shiromani Akali Dal	1651188	1151170	376558	32.71%	22.81%
524	Bihar	Buxar	Sudhakar Singh	Rashtriya Janata Dal	1923164	1073759	438345	40.82%	22.79%
525	Punjab	Gurdaspur	Sukhjinder Singh Randhawa	Indian National Congress	1605204	1077826	364043	33.78%	22.68%
526	Uttar Pradesh	Bhadohi	Dr. Vinod Kumar Bind	Bharatiya Janata Party	2037925	1084993	459982	42.39%	22.57%
527	Telangana	Secunderabad	G. Kishan Reddy	Bharatiya Janata Party	2120401	1047659	473012	45.15%	22.31%
528	Bihar	Kishanganj	Mohammad Jawed	Indian National Congress	1829994	1151099	402850	35.00%	22.01%
529	Uttar Pradesh	Phulpur	Praveen Patel	Bharatiya Janata Party	2067043	1014824	452600	44.60%	21.90%
530	Punjab	Fatehgarh Sahib	Amar Singh	Indian National Congress	1552567	974256	332591	34.14%	21.42%
531	Bihar	Nawada	Vivek Thakur	Bharatiya Janata Party	2006124	869870	410608	47.20%	20.47%
532	Jammu and Kashmir	Srinagar	Aga Syed Ruhullah Mehdi	Jammu & Kashmir National Conference	1747810	675242	356866	52.85%	20.42%
533	Bihar	Siwan	Vijaylakshmi Devi	Janata Dal (United)	1896512	998018	386508	38.73%	20.38%

क्र०सं०	राज्य	निर्वाचन क्षेत्र	सांसद	दल	कुल पंजीकृत मतदाता	निर्वाचन क्षेत्र में कुल वैध मत	विजेताओं के लिए किए गए कुल मतदान	वोट शेयर का प्रतिशत	प्रतिनिधित्वता का प्रतिशत
534	Bihar	Karakat	Raja Ram Singh	Communist Party of India (Marxist-Leninist) (Liberation)	1881191	1031618	380581	36.89%	20.23%
535	Maharashtra	Buldhana	Jadhav Prataprao Ganpatrao	Shiv Sena	1782700	1109496	349867	31.53%	19.63%
536	Punjab	Hoshiarpur	Dr. Raj Kumar Chabbewal	Aam Aadmi Party	1601826	948485	303859	32.04%	18.97%
537	Punjab	Faridkot	Sarabjeet Singh Khalsa	Independent	1594033	1014455	298062	29.38%	18.70%
538	Punjab	Ludhiana	Amrinder Singh Raja Warring	Indian National Congress	1758614	1059157	322224	30.42%	18.32%
539	Punjab	Anandpur Sahib	Malvinder Singh Kang	Aam Aadmi Party	1732211	1077123	313217	29.08%	18.08%
540	Punjab	Patiala	Dr Dharamvira Gandhi	Indian National Congress	1806424	1151743	305616	26.54%	16.92%
541	Punjab	Ferozpur	Sher Singh Ghubaya	Indian National Congress	1670008	1125115	266626	23.70%	15.97%
542	Punjab	Amritsar	Gurjeet Singh Aujla	Indian National Congress	1611263	905656	255181	28.18%	15.84%

तालिका-सांसदों का वोट शेयर और प्रतिनिधित्वता

लोक सभा चुनाव 2024 में सांसदों का वोट शेयर और जीत का अंतर

क्र०सं०	राज्य	निर्वाचन क्षेत्र	निर्वाचन क्षेत्र में कुल वैध मत	सांसद	दल	विजेताओं के लिए किए गए मतदान	विजेताओं के लिए किए गए वोट शेयर का प्रतिशत	उपविजेता	दल	उपविजेताओं के लिए किए गए मतदान	उपविजेताओं के लिए किए गए वोट का प्रतिशत	जीत का अंतर	जीत के अंतर का प्रतिशत	नोटा के लिए किए गए वोट	नोटा के लिए किए गए वोटों का प्रतिशत
1	Madhya Pradesh	INDORE	1561968	Shankar Lalwani	BJP	1226751	78.54%	NOTA	NOTA	218674	14%	1008077	64.54%	218674	14.00%
2	Gujarat	Navsari	1338216	C R Patil	BJP	1031065	77.05%	Naishadhbhai Bhupatbhai Desai	INC	257514	19%	773551	57.80%	20462	1.53%
3	Madhya Pradesh	VIDISHA	1455658	Shivraj Singh Chouhan	BJP	1116460	76.70%	Pratapbhanu Sharma	INC	295052	20%	821408	56.43%	9280	0.64%
4	Gujarat	Gandhinagar	1321802	Amit Shah	BJP	1010972	76.48%	Sonal Ramanbhai Patel	INC	266256	20%	744716	56.34%	22005	1.66%
5	Tripura	Tripura West	1209809	Biplab Kumar Deb	BJP	881341	72.85%	Asish Kumar Saha	INC	269763	22%	611578	50.55%	14612	1.21%
6	Gujarat	Vadodara	1212149	Dr. Hemang Joshi	BJP	873189	72.04%	Padhiyar Jashpalsinh Mahendrasinh (Bapu)	INC	291063	24%	582126	48.02%	18388	1.52%
7	Madhya Pradesh	KHAJURAHO	1140570	Vishnu Datt Sharma (V.D.Sharma)	BJP	772774	67.75%	Kamlesh Kumar	BSP	231545	20%	541229	47.45%	16157	1.42%
8	West Bengal	Diamond harbour	1530817	Abhishek Banerjee	AITC	1048230	68.48%	Abhijit Das (Bobby)	BJP	337300	22%	710930	46.44%	10188	0.67%
9	Gujarat	Panchmahal	1131497	Rajpalsinh Mahendrasinh Jadav	BJP	794579	70.22%	Gulabsinh Somsinh Chauhan	INC	285237	25%	509342	45.01%	20103	1.78%

क्र०सं०	राज्य	निर्वाचन क्षेत्र	निर्वाचन क्षेत्र में कुल वैध मत	सांसद	दल	विजेताओं के लिए किए गए मतदान	विजेताओं के लिए किए गए वोट शेयर का प्रतिशत	उपविजेता	दल	उपविजेताओं के लिए किए गए मतदान	उपविजेताओं के लिए किए गए वोट का प्रतिशत	जीत का अंतर	जीत के अंतर का प्रतिशत	नोटा के लिए किए गए वोट	नोटा के लिए किए गए वोटों का प्रतिशत
10	Gujarat	Bhavnagar	1047232	Nimuben Jayantibhai Bambhaniya (Nimuben Bambhaniya)	BJP	716883	68.46%	Umeshbhai Naranbhai Makwana	AAP	261594	25%	455289	43.48%	18765	1.79%
11	Telangana	Nalgonda	1296324	Kunduru Raghuv eer	INC	784337	60.50%	Saidi Reddy Shanampudi	BJP	224432	17%	559905	43.19%	6086	0.47%
12	Tripura	Tripura East	1134345	Kriti Devi Debbarman	BJP	777447	68.54%	Rajendra Reang	CPI(M)	290628	26%	486819	42.92%	18303	1.61%
13	Madhya Pradesh	JABALPUR	1158545	Ashish Dubey	BJP	790133	68.20%	Dinesh Yadav	INC	303459	26%	486674	42.01%	4986	0.43%
14	Gujarat	Porbandar	928977	Dr. Mansukh Mandaviya	BJP	633118	68.15%	Lalit Vasoya	INC	249758	27%	383360	41.27%	13563	1.46%
15	Assam	Dhubri	2453608	Rakibul Hussain	INC	1471885	59.99%	Mohammed Badruddin Ajmal	AIUDF	459409	19%	1012476	41.26%	15015	0.61%
16	Madhya Pradesh	SAGAR	1150549	Dr. Lata Wankhede	BJP	787979	68.49%	Chandra Bhusan Singh Bundela 'Guddu Raja'	INC	316757	28%	471222	40.96%	7657	0.67%
17	Gujarat	Ahmedabad East	1128339	Hasmukhbhai Patel (H.S.Patel)	BJP	770459	68.28%	Himmatsinh Prahladsinh Patel	INC	308704	27%	461755	40.92%	10503	0.93%
18	Tamil Nadu	TIRUVALLUR	1417812	Sasikanth Senthil	INC	796956	56.21%	Balaganapath y, V. Pon	BJP	224801	16%	572155	40.35%	18978	1.34%
19	Tamil Nadu	THOOTHUKKU DI	978526	Kanimozhi Karunanidhi	DMK	540729	55.26%	Sivasamy Velumani R	AIADMK	147991	15%	392738	40.14%	9806	1.00%
20	Madhya Pradesh	GUNA	1373766	Jyotiraditya M. Scindia	BJP	923302	67.21%	Yadvendra Rao Deshraj Singh	INC	382373	28%	540929	39.38%	9089	0.66%

क्र०सं०	राज्य	निर्वाचन क्षेत्र	निर्वाचन क्षेत्र में कुल वैध मत	सांसद	दल	विजेताओं के लिए किए गए मतदान	विजेताओं के लिए किए गए वोट शेयर का प्रतिशत	उपविजेता	दल	उपविजेताओं के लिए किए गए मतदान	उपविजेताओं के लिए किए गए वोट का प्रतिशत	जीत का अंतर	जीत के अंतर का प्रतिशत	नोटा के लिए किए गए वोट	नोटा के लिए किए गए वोटों का प्रतिशत
21	Uttar Pradesh	Gautam Buddha Nagar	1437244	Dr. Mahesh Sharma	BJP	857829	59.69%	Dr. Mahendra Singh Nagar	Samajwadi Party	298357	21%	559472	38.93%	10324	0.72%
22	Tamil Nadu	DINDIGUL	1149621	Sachithanantham R	CPI(M)	670149	58.29%	Mohamed Mubarak M A	AIADMK	226328	20%	443821	38.61%	22120	1.92%
23	Gujarat	Rajkot	1273542	Parshottambhai Rupala	BJP	857984	67.37%	Dhanani Pares	INC	373724	29%	484260	38.02%	15922	1.25%
24	Tamil Nadu	CHENNAI NORTH	902489	Dr.Kalanidhi Veeraswamy	DMK	497333	55.11%	R. Manohar	AIADMK	158111	18%	339222	37.59%	13208	1.46%
25	Uttar Pradesh	Rae Bareli	1039219	Rahul Gandhi	INC	687649	66.17%	Dinesh Pratap Singh	BJP	297619	29%	390030	37.53%	7872	0.76%
26	Telangana	Khammam	1251283	Ramasahayam Raghuram Reddy	INC	766929	61.29%	Nama Nageswara Rao	Bharat Rashtra Samithi	299082	24%	467847	37.39%	6782	0.54%
27	Madhya Pradesh	DAMOH	1088944	Rahul Singh Lodhi	BJP	709768	65.18%	Tarbar Singh Lodhi (Bantu Bhaiya)	INC	303342	28%	406426	37.32%	7833	0.72%
28	Madhya Pradesh	TIKAMGARH	1098390	Dr. Virendra Kumar	BJP	715050	65.10%	Khuman Urf Pankaj Ahirwar	INC	311738	28%	403312	36.72%	12831	1.17%
29	Gujarat	Amreli	876426	Bharatbhai Manubhai Sutariya	BJP	580872	66.28%	Jenny Thummar	INC	259804	30%	321068	36.63%	11349	1.29%
30	Andhra Pradesh	Visakhapatnam	1387125	Sribharat Mathukumili	TDP	907467	65.42%	Jhansi Lakshmi. Botcha.	YSRCP	403220	29%	504247	36.35%	5313	0.38%
31	Chhattisgarh	RAIPUR	1586755	Brijmohan Agrawal	BJP	1050351	66.19%	Vikas Upadhyay	INC	475066	30%	575285	36.26%	4448	0.28%

क्र०सं०	राज्य	निर्वाचन क्षेत्र	निर्वाचन क्षेत्र में कुल वैध मत	सांसद	दल	विजेताओं के लिए किए गए मतदान	विजेताओं के लिए किए गए वोट शेयर का प्रतिशत	उपविजेता	दल	उपविजेताओं के लिए किए गए मतदान	उपविजेताओं के लिए किए गए वोट का प्रतिशत	जीत का अंतर	जीत के अंतर का प्रतिशत	नोटा के लिए किए गए वोट	नोटा के लिए किए गए वोटों का प्रतिशत
32	Meghalaya	Shillong	1037911	Dr. Ricky Andrew J. Syngkon	Voice of the People Party	571078	55.02%	Vincent H. Pala	INC	199168	19%	371910	35.83%	11008	1.06%
33	Uttarakhand	Almora	668497	Ajay Tamta	BJP	429167	64.20%	Pradeep Tamta	INC	195070	29%	234097	35.02%	17019	2.55%
34	Madhya Pradesh	MANDSOUR	1433492	Sudheer Gupta	BJP	945761	65.98%	Dilip Singh Gurjar	INC	445106	31%	500655	34.93%	11662	0.81%
35	Madhya Pradesh	HOSHANGABAD	1249692	Darshan Singh Choudhary	BJP	812147	64.99%	Sanjay Sharma Sanju Bhaiya	INC	380451	30%	431696	34.54%	14941	1.20%
36	Maharashtra	Mumbai North	1035493	Piyush Goyal	BJP	680146	65.68%	Bhushan Patil	INC	322538	31%	357608	34.54%	13346	1.29%
37	Madhya Pradesh	SHAHDOL	1152013	Smt. Himadri Singh	BJP	711143	61.73%	Phunde Lal Singh Marko	INC	313803	27%	397340	34.49%	19361	1.68%
38	Tamil Nadu	PERAMBALUR	1129226	Arun Nehru	DMK	603209	53.42%	Chandramohan N D	AIADMK	214102	19%	389107	34.46%	10322	0.91%
39	Tamil Nadu	SRIPERUMBUDUR	1440935	T R Baalu	DMK	758611	52.65%	G Premkumar	AIADMK	271582	19%	487029	33.80%	26450	1.84%
40	Kerala	Wayanad	1084653	Rahul Gandhi	INC	647445	59.69%	Annie Raja	CPI	283023	26%	364422	33.60%	6999	0.65%
41	Tamil Nadu	CHENNAI CENTRAL	730549	Dayanidhi Maran	DMK	413848	56.65%	Vinoj	BJP	169159	23%	244689	33.49%	11163	1.53%
42	Madhya Pradesh	BHOPAL	1498285	Alok Sharma	BJP	981109	65.48%	Advocate Arun Shrivastava	INC	479610	32%	501499	33.47%	6621	0.44%
43	Rajasthan	RAJSAMAND	1213130	Mahima Kumari Mewar	BJP	781203	64.40%	Dr. Damodar Gurjar	INC	388980	32%	392223	32.33%	12411	1.02%
44	West Bengal	Joynagar	1482631	Pratima Mondal	AITC	894312	60.32%	Ashok Kandary	BJP	424093	29%	470219	31.72%	9788	0.66%

क्र०सं०	राज्य	निर्वाचन क्षेत्र	निर्वाचन क्षेत्र में कुल वैध मत	सांसद	दल	विजेताओं के लिए किए गए मतदान	विजेताओं के लिए किए गए वोट शेयर का प्रतिशत	उपविजेता	दल	उपविजेताओं के लिए किए गए मतदान	उपविजेताओं के लिए किए गए वोट का प्रतिशत	जीत का अंतर	जीत के अंतर का प्रतिशत	नोटा के लिए किए गए वोट	नोटा के लिए किए गए वोटों का प्रतिशत
45	Uttarakhand	Tehri Garhwal	862041	Mala Rajya Lakshmi Shah	BJP	462603	53.66%	Jot Singh Gunsola	INC	190110	22%	272493	31.61%	7458	0.87%
46	Telangana	Mahabubabad	1108786	Balram Naik Porika	INC	612774	55.27%	Kavitha Maloth	Bharat Rashtra Samithi	263609	24%	349165	31.49%	6591	0.59%
47	Gujarat	Chhota Udaipur	1267719	Jashubhai Bhilubhai Rathva	BJP	796589	62.84%	Sukhrambhai Hariyabhai Rathwa	INC	397812	31%	398777	31.46%	29655	2.34%
48	Telangana	Hyderabad	1080324	Asaduddin Owaisi	All India Majlis-E-Istehadul Muslimeen	661981	61.28%	Madhavi Latha Kompella	BJP	323894	30%	338087	31.29%	2906	0.27%
49	Tamil Nadu	THANJAVUR	1028706	Murasoli S	DMK	502245	48.82%	Sivanesan P	DMDK	182662	18%	319583	31.07%	12833	1.25%
50	Uttar Pradesh	Mathura	957046	Hemamalini Dharmendra Deol	BJP	510064	53.30%	Mukesh Dhangar	INC	216657	23%	293407	30.66%	4563	0.48%
51	Gujarat	Mahesana	1076827	Haribhai Patel	BJP	686406	63.74%	Ramji Thakor	INC	358360	33%	328046	30.46%	11626	1.08%
52	Gujarat	Kheda	1175848	Devusinh Chauhan	BJP	744435	63.31%	Kalusinh Dabhi	INC	386677	33%	357758	30.43%	18824	1.60%
53	Gujarat	Dahod	1118294	Jaswantsinh Sumanbhai Bhabhor	BJP	688715	61.59%	Dr. Prabhaben Kishorsinh Taviyad	INC	355038	32%	333677	29.84%	34938	3.12%
54	Tamil Nadu	TIRUCHIRAPPALLI	1055964	Durai Vaiko	MDMK	542213	51.35%	Karuppaiah. P	AIADMK	229119	22%	313094	29.65%	13849	1.31%
55	Gujarat	Ahmedabad West	966646	Dineshbhai Makwana (Advocate)	BJP	611704	63.28%	Bharat Yogendra Makwana	INC	325267	34%	286437	29.63%	14007	1.45%

क्र०सं०	राज्य	निर्वाचन क्षेत्र	निर्वाचन क्षेत्र में कुल वैध मत	सांसद	दल	विजेताओं के लिए किए गए मतदान	विजेताओं के लिए किए गए वोट शेयर का प्रतिशत	उपविजेता	दल	उपविजेताओं के लिए किए गए मतदान	उपविजेताओं के लिए किए गए वोट का प्रतिशत	जीत का अंतर	जीत के अंतर का प्रतिशत	नोटा के लिए किए गए वोट	नोटा के लिए किए गए वोटों का प्रतिशत
56	Madhya Pradesh	DEWAS	1469104	Mahendra Singh Solanky	BJP	928941	63.23%	Rajendra Radhakishan Malviya	INC	503716	34%	425225	28.94%	10389	0.71%
57	Chhattisgarh	DURG	1542787	Vijay Baghel	BJP	956497	62.00%	Rajendra Sahu	INC	518271	34%	438226	28.40%	5617	0.36%
58	Madhya Pradesh	UJJAIN	1328580	Anil Firojiya	BJP	836104	62.93%	Mahesh Parmar	INC	460244	35%	375860	28.29%	9332	0.70%
59	Assam	Sonitpur	1288468	Ranjit Dutta	BJP	775788	60.21%	Premlal Ganju	INC	414380	32%	361408	28.05%	18748	1.46%
60	Dadra & Nagar Haveli and Daman & Diu	Dadar & Nagar Haveli	205588	Delkar Kalaben Mohanbhai	BJP	121074	58.89%	Ajit Ramjibhai Mahala	INC	63490	31%	57584	28.01%	5151	2.51%
61	Jammu and Kashmir	SRINAGAR	675242	Aga Syed Ruhullah Mehdi	JKNC	356866	52.85%	Waheed Ur Rehman Para	JKPDP	168450	25%	188416	27.90%	5998	0.89%
62	Haryana	ROHTAK	1248446	Deepender Singh Hooda	INC	783578	62.76%	Dr. Arvind Kumar Sharma	BJP	438280	35%	345298	27.66%	2362	0.19%
63	Kerala	Malappuram	1085182	E.T. Mohammed Basheer	IUML	644006	59.35%	V. Vaseef	CPI(M)	343888	32%	300118	27.66%	6766	0.62%
64	Jharkhand	Kodarma	1369964	Annpurna Devi	BJP	791657	57.79%	Vinod Kumar Singh	CPI(ML)(L)	414643	30%	377014	27.52%	42152	3.08%
65	Kerala	Ernakulam	910502	Hibi Eden	INC	482317	52.97%	K. J. Shine Teacher	CPI(M)	231932	25%	250385	27.50%	7758	0.85%
66	Rajasthan	AJMER	1201179	Bhagirath Choudhary	BJP	747462	62.23%	Ramchandra Choudhary	INC	417471	35%	329991	27.47%	11402	0.95%

क्र०सं०	राज्य	निर्वाचन क्षेत्र	निर्वाचन क्षेत्र में कुल वैध मत	सांसद	दल	विजेताओं के लिए किए गए मतदान	विजेताओं के लिए किए गए वोट शेयर का प्रतिशत	उपविजेता	दल	उपविजेताओं के लिए किए गए मतदान	उपविजेताओं के लिए किए गए वोट का प्रतिशत	जीत का अंतर	जीत के अंतर का प्रतिशत	नोटा के लिए किए गए वोट	नोटा के लिए किए गए वोटों का प्रतिशत
67	Jammu and Kashmir	ANANTNAG-RAJOURI	1026148	Mian Altaf Ahmad	JKNC	521836	50.85%	Mehbooba Mufti	JKPDP	240042	23%	281794	27.46%	6223	0.61%
68	Madhya Pradesh	BETUL	1396020	Durgadas (D. D.) Uikey	BJP	848236	60.76%	Ramu Tekam	INC	468475	34%	379761	27.20%	20322	1.46%
69	Rajasthan	BHILWARA	1304395	Damodar Agarwal	BJP	807640	61.92%	C P Joshi	INC	453034	35%	354606	27.19%	13376	1.03%
70	Karnataka	Uttara Kannada	1262761	Vishweshwar Hegde Kageri	BJP	782495	61.97%	Dr. Anjali Nimbalkar	INC	445067	35%	337428	26.72%	10176	0.81%
71	Andhra Pradesh	Srikakulam	1235686	Kinjarapu Rammohan Naidu	TDP	754328	61.05%	Tilak Perada	YSRCP	426427	35%	327901	26.54%	24605	1.99%
72	Uttarakhand	Nainital-Udhamsingh Nagar	1266016	Ajay Bhatt	BJP	772671	61.03%	Prakash Joshi	INC	438123	35%	334548	26.43%	10425	0.82%
73	Tamil Nadu	ARAKKONAM	1163822	S Jagathratchakan	DMK	563216	48.39%	L Vijayan	AIADMK	256657	22%	306559	26.34%	12613	1.08%
74	Andhra Pradesh	Amalapuram	1301106	G M Harish (Balayogi)	TDP	796981	61.25%	Rapaka Varaprasada Rao	YSRCP	454785	35%	342196	26.30%	13518	1.04%
75	Rajasthan	JHALAWAR-BARAN	1421331	Dushyant Singh	BJP	865376	60.88%	Urmila Jain "Bhaya"	INC	494387	35%	370989	26.10%	16027	1.13%
76	Uttar Pradesh	Bulandshahr	1054399	Dr Bhola Singh	BJP	597310	56.65%	Shivram	INC	322176	31%	275134	26.09%	6925	0.66%
77	Rajasthan	CHITTORGAR H	1498733	Chandra Prakash Joshi	BJP	888202	59.26%	Anjana Udailal	INC	498325	33%	389877	26.01%	5590	0.37%
78	Maharashtra	Osmanabad	1281052	Omprakash Bhupalsinh Alias Pavan Rajenimbalkar	Shiv Sena (UBT)	748752	58.45%	Archana Ranajagitsinh Patil	NCP	418906	33%	329846	25.75%	4298	0.34%

क्र०सं०	राज्य	निर्वाचन क्षेत्र	निर्वाचन क्षेत्र में कुल वैध मत	सांसद	दल	विजेताओं के लिए किए गए मतदान	विजेताओं के लिए किए गए वोट शेयर का प्रतिशत	उपविजेता	दल	उपविजेताओं के लिए किए गए मतदान	उपविजेताओं के लिए किए गए वोट का प्रतिशत	जीत का अंतर	जीत के अंतर का प्रतिशत	नोटा के लिए किए गए वोट	नोटा के लिए किए गए वोटों का प्रतिशत
79	Goa	North Goa	456018	Shripad Yesso Naik	BJP	257326	56.43%	Ramakant Khalap	INC	141311	31%	116015	25.44%	6328	1.39%
80	Arunachal Pradesh	Arunachal West	399804	Kiren Rijiju	BJP	205417	51.38%	Nabam Tuki	INC	104679	26%	100738	25.20%	2296	0.57%
81	Tamil Nadu	MAYILADUTH URAI	1087708	Sudha R	INC	518459	47.67%	Babu P	AIADMK	247276	23%	271183	24.93%	8695	0.80%
82	Gujarat	Kachchh	1095157	Chavda Vinod Lakhamshi	BJP	659574	60.23%	Nitesh Parbatbhai Lalan (Matang)	INC	390792	36%	268782	24.54%	18742	1.71%
83	Tamil Nadu	THENI	1141219	Thanga Tamilselvan	DMK	571493	50.08%	Ttv Dhinakaran	AMMK	292668	26%	278825	24.43%	11336	0.99%
84	Himachal Pradesh	KANGRA	1036868	Dr Rajeev Bhardwaj	BJP	632793	61.03%	Anand Sharma	INC	380898	37%	251895	24.29%	6372	0.61%
85	Assam	Silchar	1089426	Parimal Suklabaidya	BJP	652405	59.89%	Surya Kanta Sarkar	INC	388094	36%	264311	24.26%	12700	1.17%
86	Andhra Pradesh	Guntur	1425371	Dr Chandra Sekhar Pemmasani	TDP	864948	60.68%	Kilari Venkata Rosaiah	YSRCP	520253	36%	344695	24.18%	7387	0.52%
87	Uttar Pradesh	Agra	1123779	Prof S P Singh Baghel	BJP	599397	53.34%	Suresh Chand Kardam	Samajwadi Party	328103	29%	271294	24.14%	7014	0.62%
88	Tamil Nadu	NILGIRIS	1018906	Raja A	DMK	473212	46.44%	Dr Murugan L	BJP	232627	23%	240585	23.61%	13000	1.28%
89	Maharashtra	Raver	1171666	Khadse Raksha Nikhil	BJP	630879	53.84%	Shriram Dayaram Patil	NCP – Sharadchandra Pawar	358696	31%	272183	23.23%	4100	0.35%
90	Jharkhand	Dhanbad	1428007	Dulu Mahato	BJP	789172	55.26%	Anupama Singh	INC	457589	32%	331583	23.22%	7354	0.51%

क्र०सं०	राज्य	निर्वाचन क्षेत्र	निर्वाचन क्षेत्र में कुल वैध मत	सांसद	दल	विजेताओं के लिए किए गए मतदान	विजेताओं के लिए किए गए वोट शेयर का प्रतिशत	उपविजेता	दल	उपविजेताओं के लिए किए गए मतदान	उपविजेताओं के लिए किए गए वोट का प्रतिशत	जीत का अंतर	जीत के अंतर का प्रतिशत	नोटा के लिए किए गए वोट	नोटा के लिए किए गए वोटों का प्रतिशत
91	Gujarat	Surendranagar	1131377	Chandubhai Chhaganbhai Shihora	BJP	669749	59.20%	Rutvikbhai Lavjibhai Makwana	INC	408132	36%	261617	23.12%	13299	1.18%
92	Meghalaya	Tura	674056	Saleng A Sangma	INC	383919	56.96%	Agatha K Sangma	National People's Party	228678	34%	155241	23.03%	5840	0.87%
93	Kerala	Ponnani	1026296	Dr. M.P Abdussamad Samadani	IUML	562516	54.81%	K.S Hamza	CPI(M)	326756	32%	235760	22.97%	6561	0.64%
94	Uttar Pradesh	Ghaziabad	1470430	Atul Garg	BJP	854170	58.09%	Dolly Sharma	INC	517205	35%	336965	22.92%	8211	0.56%
95	Uttar Pradesh	Hathras	1082720	Anoop Pradhan Balmiki	BJP	554746	51.24%	Jasveer Valmiki	Samajwadi Party	307428	28%	247318	22.84%	6299	0.58%
96	Rajasthan	JAIPUR	1463258	Manju Sharma	BJP	886850	60.61%	Pratap Singh Khachariyawas	INC	555083	38%	331767	22.67%	10428	0.71%
97	Gujarat	Jamnagar	1051235	Poonamben Hematbhai Maadam	BJP	620049	58.98%	Advocate J. P. Maraviya	INC	382041	36%	238008	22.64%	11084	1.05%
98	Andhra Pradesh	Narsapuram	1230994	Bhupathi Raju Srinivasa Varma (B.J.P.Varma)	BJP	707343	57.46%	Umabala Guduri	YSRCP	430541	35%	276802	22.49%	7677	0.62%
99	Tamil Nadu	POLLACHI	1126045	Eswarasamy K	DMK	533377	47.37%	Karthikeyan A	AIADMK	281335	25%	252042	22.38%	14503	1.29%
100	Andhra Pradesh	Anakapalle	1325332	C.M.Ramesh	BJP	762069	57.50%	Budi Mutyala Naidu	YSRCP	465539	35%	296530	22.37%	26235	1.98%
101	Karnataka	Bangalore South	1249342	Tejasvi Surya	BJP	750830	60.10%	Sowmya Reddy	INC	473747	38%	277083	22.18%	7857	0.63%

क्र०सं०	राज्य	निर्वाचन क्षेत्र	निर्वाचन क्षेत्र में कुल वैध मत	सांसद	दल	विजेताओं के लिए किए गए मतदान	विजेताओं के लिए किए गए वोट शेयर का प्रतिशत	उपविजेता	दल	उपविजेताओं के लिए किए गए मतदान	उपविजेताओं के लिए किए गए वोट का प्रतिशत	जीत का अंतर	जीत के अंतर का प्रतिशत	नोटा के लिए किए गए वोट	नोटा के लिए किए गए वोटों का प्रतिशत
102	Uttarakhand	Garhwal	737431	Anil Baluni	BJP	432159	58.60%	Ganesh Godiyal	INC	268656	36%	163503	22.17%	11375	1.54%
103	Rajasthan	DAUSA	1072734	Murari Lal Meena	INC	646266	60.24%	Kanhaiya Lal Meena	BJP	408926	38%	237340	22.12%	5846	0.54%
104	West Bengal	Basirhat	1523401	Sk Nurul Islam	AITC	803762	52.76%	Rekha Patra	BJP	470215	31%	333547	21.89%	5248	0.34%
105	Jharkhand	Hazaribagh	1264667	Manish Jaiswal	BJP	654613	51.76%	Jai Prakash Bhai Patel	INC	377927	30%	276686	21.88%	7200	0.57%
106	Assam	Dibrugarh	1278322	Sarbananda Sonowal	BJP	693762	54.27%	Lurinjyoti Gogoi	Assam Jatiya Parishad	414441	32%	279321	21.85%	32255	2.52%
107	Tamil Nadu	ERODE	1093423	K E Prakash	DMK	562339	51.43%	Ashok Kumar	AIADMK	325773	30%	236566	21.64%	13983	1.28%
108	Assam	Diphu	682827	Amarsing Tisso	BJP	334620	49.01%	J. I. Kathar	Independent	187017	27%	147603	21.62%	16259	2.38%
109	Maharashtra	Jalgaon	1169553	Smita Uday Wagh	BJP	674428	57.67%	Karan Balasaheb Patil - Pawar	Shiv Sena (UBT)	422834	36%	251594	21.51%	13919	1.19%
110	Tamil Nadu	NAGAPATTINAM	973011	Selvaraj V	CPI	465044	47.79%	Dr Sursith Sankar G	AIADMK	256087	26%	208957	21.48%	8918	0.92%
111	West Bengal	Bolpur	1528470	Asit Kumar Mal	AITC	855633	55.98%	Piya Saha	BJP	528380	35%	327253	21.41%	21722	1.42%
112	Tamil Nadu	MADURAI	986969	Venkatesan S	CPI(M)	430323	43.60%	Raama Sreenivasan	BJP	220914	22%	209409	21.22%	11174	1.13%
113	Bihar	Muzaffarpur	1112460	Raj Bhushan Choudhary	BJP	619749	55.71%	Ajay Nishad	INC	384822	35%	234927	21.12%	7588	0.68%
114	Karnataka	Udupi Chikmagalur	1229418	Kota Srinivas Poojary	BJP	732234	59.56%	K. Jayaprakash Hegde	INC	473059	38%	259175	21.08%	11269	0.92%
115	Madhya Pradesh	REWA	918129	Janardan Mishra	BJP	477459	52.00%	Neelam Abhay Mishra	INC	284085	31%	193374	21.06%	6936	0.76%

क्र०सं०	राज्य	निर्वाचन क्षेत्र	निर्वाचन क्षेत्र में कुल वैध मत	सांसद	दल	विजेताओं के लिए किए गए मतदान	विजेताओं के लिए किए गए वोट शेयर का प्रतिशत	उपविजेता	दल	उपविजेताओं के लिए किए गए मतदान	उपविजेताओं के लिए किए गए वोट का प्रतिशत	जीत का अंतर	जीत के अंतर का प्रतिशत	नोटा के लिए किए गए वोट	नोटा के लिए किए गए वोटों का प्रतिशत
116	Uttar Pradesh	Mainpuri	1054011	Dimple Yadav	Samajwadi Party	598526	56.79%	Jayveer Singh	BJP	376887	36%	221639	21.03%	4582	0.43%
117	Sikkim	Sikkim	384893	Indra Hang Subba	Sikkim Krantikari Morcha	164396	42.71%	Bharat Basnett	Citizen Action Party-Sikkim	83566	22%	80830	21.00%	2527	0.66%
118	Maharashtra	Chandrapur	1241304	Dhanorkar Pratibha Suresh Alias Balubhau	INC	718410	57.88%	Mungantiwar Sudhir Sacchidanand	BJP	458004	37%	260406	20.98%	10843	0.87%
119	Jharkhand	Palamau	1390738	Vishnu Dayal Ram	BJP	770362	55.39%	Mamta Bhuiyan	Rashtriya Janata Dal	481555	35%	288807	20.77%	24343	1.75%
120	Andhra Pradesh	Vijayawada	1364405	Kesineni Sivanath (Chinni)	TDP	794154	58.21%	Kesineni Srinivas (Nani)	YSRCP	512069	38%	282085	20.67%	9193	0.67%
121	Ladakh	Ladakh	135524	Mohmad Haneefa	Independent	65259	48.15%	Tsering Namgyal	INC	37397	28%	27862	20.56%	912	0.67%
122	Tamil Nadu	CHENNAI SOUTH	1099321	T.Sumathy (Alias) Thamizhachi Thangapandian	DMK	516628	47.00%	Dr.Tamilisai Soundararajan	BJP	290683	26%	225945	20.55%	15653	1.42%
123	Tamil Nadu	TIRUVANNAMALAI	1146273	Annadurai, C.N.	DMK	547379	47.75%	Kaliyaperumal M	AIADMK	313448	27%	233931	20.41%	11957	1.04%
124	Jharkhand	Chatra	1086374	Kali Charan Singh	BJP	574556	52.89%	Krishna Nand Tripathi	INC	353597	33%	220959	20.34%	8511	0.78%
125	Jharkhand	Jamshedpur	1277629	Bidyut Baran Mahato	BJP	726174	56.84%	Samir Kumar Mohanty	JMM	466392	37%	259782	20.33%	7326	0.57%

क्र०सं०	राज्य	निर्वाचन क्षेत्र	निर्वाचन क्षेत्र में कुल वैध मत	सांसद	दल	विजेताओं के लिए किए गए मतदान	विजेताओं के लिए किए गए वोट शेयर का प्रतिशत	उपविजेता	दल	उपविजेताओं के लिए किए गए मतदान	उपविजेताओं के लिए किए गए वोट का प्रतिशत	जीत का अंतर	जीत के अंतर का प्रतिशत	नोटा के लिए किए गए वोट	नोटा के लिए किए गए वोटों का प्रतिशत
126	Telangana	Malkajgiri	1933843	Eatala Rajender	BJP	991042	51.25%	Patnam Suneetha Mahender Reddy	INC	599567	31%	391475	20.24%	13366	0.69%
127	Maharashtra	Kalyan	1045736	Dr Shrikant Eknath Shinde	Shiv Sena	589636	56.38%	Vaishali Darekar - Rane	Shiv Sena (UBT)	380492	36%	209144	20.00%	11686	1.12%
128	Haryana	SIRSA	1354632	Selja	INC	733823	54.17%	Ashok Tanwar	BJP	465326	34%	268497	19.82%	4123	0.30%
129	Jammu and Kashmir	BARAMULLA	1033900	Abdul Rashid Sheikh	Independent	472481	45.70%	Omar Abdullah	JKNC	268339	26%	204142	19.74%	4984	0.48%
130	NCT OF Delhi	North-West Delhi	1487207	Yogender Chandoliya	BJP	866483	58.26%	Udit Raj	INC	575634	39%	290849	19.56%	8984	0.60%
131	Tamil Nadu	SIVAGANGA	1053419	Karti P Chidambaram	INC	427677	40.60%	Xavierdass A	AIADMK	222013	21%	205664	19.52%	8189	0.78%
132	Karnataka	Mandya	1460267	H.D. Kumaraswamy	JD(S)	851881	58.34%	Venkataramane Gowda (Star Chandru)	INC	567261	39%	284620	19.49%	7736	0.53%
133	Odisha	Bargarh	1309864	Pradeep Purohit	BJP	716359	54.69%	Parinita Mishra	Biju Janata Dal	464692	35%	251667	19.21%	12541	0.96%
134	Andhra Pradesh	Vizianagaram	1299242	Appalanaidu Kaliseti	TDP	743113	57.20%	Bellana Chandrasekhar	YSRCP	493762	38%	249351	19.19%	23250	1.79%
135	Tamil Nadu	VELLORE	1129458	Dm Kathir Anand	DMK	568692	50.35%	Ac Shanmugam	BJP	352990	31%	215702	19.10%	8736	0.77%
136	Tamil Nadu	TENKASI	1039119	Dr Rani Sri Kumar	DMK	425679	40.97%	Dr K Krishnasamy	AIADMK	229480	22%	196199	18.88%	17165	1.65%

क्र०सं०	राज्य	निर्वाचन क्षेत्र	निर्वाचन क्षेत्र में कुल वैध मत	सांसद	दल	विजेताओं के लिए किए गए मतदान	विजेताओं के लिए किए गए वोट शेयर का प्रतिशत	उपविजेता	दल	उपविजेताओं के लिए किए गए मतदान	उपविजेताओं के लिए किए गए वोट का प्रतिशत	जीत का अंतर	जीत के अंतर का प्रतिशत	नोटा के लिए किए गए वोट	नोटा के लिए किए गए वोटों का प्रतिशत
137	Punjab	Khadoor Sahib	1047165	Amritpal Singh	Independent	404430	38.62%	Kulbir Singh Zira	INC	207310	20%	197120	18.82%	3452	0.33%
138	Odisha	Mayurbhanj	1174050	Naba Charan Majhi	BJP	585971	49.91%	Sudam Marndi	Biju Janata Dal	366637	31%	219334	18.68%	19953	1.70%
139	Tamil Nadu	ARANI	1140261	Tharaniventhan M S	DMK	500099	43.86%	Gajendran, G.V.	AIADMK	291333	26%	208766	18.31%	9188	0.81%
140	Assam	Darrang-Udalguri	1811200	Dilip Saikia	BJP	868387	47.95%	Madhab Rajbangshi	INC	539375	30%	329012	18.17%	23204	1.28%
141	Rajasthan	PALI	1353842	P. P. Chaudhary	BJP	757389	55.94%	Sangeeta Beniwal	INC	512038	38%	245351	18.12%	13853	1.02%
142	Andhra Pradesh	Rajahmundry	1325297	Daggubati Purandheshwari	BJP	726515	54.82%	Dr. Guduri Srinivas	YSRCP	487376	37%	239139	18.04%	24435	1.84%
143	Tamil Nadu	CUDDALORE	1031563	M.K. Vishnuprasad	INC	455053	44.11%	P. Sivakozhundu	DMDK	269157	26%	185896	18.02%	7292	0.71%
144	Madhya Pradesh	SIDHI	1147264	Dr. Rajesh Mishra	BJP	583559	50.87%	Kamleshwar Indrajit Kumar	INC	377143	33%	206416	17.99%	4216	0.37%
145	Andhra Pradesh	Nellore	1375649	Prabhakar Reddy Vemireddy	TDP	766202	55.70%	Venumbaka Vijayasai Reddy	YSRCP	520300	38%	245902	17.88%	15577	1.13%
146	Madhya Pradesh	KHANDWA	1512542	Gyaneshwar Patil	BJP	862679	57.04%	Narendra Patel	INC	592708	39%	269971	17.85%	12839	0.85%
147	Punjab	Jalandhar	989107	Charanjit Singh Channi	INC	390053	39.43%	Sushil Kumar Rinku	BJP	214060	22%	175993	17.79%	4743	0.48%
148	Karnataka	Shimoga	1377224	B.Y.Raghavendra	BJP	778721	56.54%	Geetha Shivarajkumar	INC	535006	39%	243715	17.70%	4332	0.31%
149	Tamil Nadu	KANCHEEPURAM	1259578	Selvam. G	DMK	586044	46.53%	Rajasekar. E	AIADMK	364571	29%	221473	17.58%	16965	1.35%

क्र०सं०	राज्य	निर्वाचन क्षेत्र	निर्वाचन क्षेत्र में कुल वैध मत	सांसद	दल	विजेताओं के लिए किए गए मतदान	विजेताओं के लिए किए गए वोट शेयर का प्रतिशत	उपविजेता	दल	उपविजेताओं के लिए किए गए मतदान	उपविजेताओं के लिए किए गए वोट का प्रतिशत	जीत का अंतर	जीत के अंतर का प्रतिशत	नोटा के लिए किए गए वोट	नोटा के लिए किए गए वोटों का प्रतिशत
150	Tamil Nadu	KANNIYAKUMARI	1029055	Vijayakumar (Alias) Vijay Vasanth	INC	546248	53.08%	Radhakrishnan P	BJP	366341	36%	179907	17.48%	3756	0.36%
151	Rajasthan	UDAIPUR	1498376	Manna Lal Rawat	BJP	738286	49.27%	Tarachand Meena	INC	476678	32%	261608	17.46%	22948	1.53%
152	Himachal Pradesh	HAMIRPUR	1047263	Anurag Singh Thakur	BJP	607068	57.97%	Satpal Raizada	INC	424711	41%	182357	17.41%	5178	0.49%
153	Bihar	Darbhanga	1024184	Gopal Jee Thakur	BJP	566630	55.33%	Lalit Kumar Yadav	Rashtriya Janata Dal	388474	38%	178156	17.39%	23904	2.33%
154	Telangana	Warangal	1267946	Kadiyam Kavya	INC	581294	45.85%	Aroori Ramesh	BJP	360955	28%	220339	17.38%	8380	0.66%
155	Haryana	KARNAL	1345892	Manohar Lal	BJP	739285	54.93%	Divyanshu Budhiraja	INC	506708	38%	232577	17.28%	3955	0.29%
156	Andhra Pradesh	Kakinada	1329803	Tangella Uday Srinivas (Tea Time Uday)	Janasena Party	729699	54.87%	Chalamalasetty Sunil	YSRCP	500208	38%	229491	17.26%	17220	1.29%
157	Gujarat	Bardoli	1339333	Parbhubhai Nagarbhai Vasava	BJP	763950	57.04%	Chaudhary Siddharth Amarsinh	INC	533697	40%	230253	17.19%	25542	1.91%
158	Telangana	Karimnagar	1312852	Bandi Sanjay Kumar	BJP	585116	44.57%	Velchala Rajender Rao	INC	359907	27%	225209	17.15%	5438	0.41%
159	Bihar	Samastipur	1094592	Shambhavi	LJP(Ram Vilas)	579786	52.97%	Sunny Hazari	INC	392535	36%	187251	17.11%	32668	2.98%
160	Punjab	Sangrur	1009665	Gurmeet Singh Meet Hayer	AAP	364085	36.06%	Sukhpal Singh Khaira	INC	191525	19%	172560	17.09%	3820	0.38%
161	Uttar Pradesh	Baghpat	933773	Dr Rajkumar Sangwan	Rashtriya Lok Dal	488967	52.36%	Amarpal	Samajwadi Party	329508	35%	159459	17.08%	5110	0.55%

क्र०सं०	राज्य	निर्वाचन क्षेत्र	निर्वाचन क्षेत्र में कुल वैध मत	सांसद	दल	विजेताओं के लिए किए गए मतदान	विजेताओं के लिए किए गए वोट शेयर का प्रतिशत	उपविजेता	दल	उपविजेताओं के लिए किए गए मतदान	उपविजेताओं के लिए किए गए वोट का प्रतिशत	जीत का अंतर	जीत के अंतर का प्रतिशत	नोटा के लिए किए गए वोट	नोटा के लिए किए गए वोटों का प्रतिशत
162	Uttar Pradesh	Amethi	980671	Kishori Lal	INC	539228	54.99%	Smriti Irani	BJP	372032	38%	167196	17.05%	9383	0.96%
163	Andhra Pradesh	Machilipatnam	1312004	Balashowry Vallabhaneni	Janasena Party	724439	55.22%	Simhadri Chandra Sekhar Rao	YSRCP	501260	38%	223179	17.01%	12126	0.92%
164	Puducherry	PUDUCHERRY	807940	Ve Vaithilingam	INC	426005	52.73%	A Namassivayam	BJP	289489	36%	136516	16.90%	9763	1.21%
165	Bihar	Jhanjharpur	1093741	Rampri Mandal	JD(U)	533032	48.73%	Suman Kumar Mahaseth	Vikasheel Insaan Party	348863	32%	184169	16.84%	35928	3.28%
166	Jharkhand	Singhbhum	1007597	Joba Majhi	JMM	520164	51.62%	Geeta Kora	BJP	351762	35%	168402	16.71%	23982	2.38%
167	Uttar Pradesh	Barabanki	1290634	Tanuj Punia	INC	719927	55.78%	Rajrani Rawat	BJP	504223	39%	215704	16.71%	8221	0.64%
168	Assam	Lakhimpur	1211214	Pradan Baruah	BJP	663122	54.75%	Uday Shankar Hazarika	INC	461865	38%	201257	16.62%	16921	1.40%
169	Maharashtra	Thane	1309068	Naresh Ganpat Mhaske	Shiv Sena	734231	56.09%	Rajan Baburao Vichare	Shiv Sena (UBT)	517220	40%	217011	16.58%	17901	1.37%
170	Chhattisgarh	RAIGARH	1452965	Radheshyam Rathiya	BJP	808275	55.63%	Dr. Menka Devi Singh	INC	567884	39%	240391	16.54%	15022	1.03%
171	Tamil Nadu	KRISHNAGIRI	1166156	Gopinath K	INC	492883	42.27%	Jayaprakash V	AIADMK	300397	26%	192486	16.51%	10982	0.94%
172	West Bengal	Jadavpur	1566509	Sayani Ghosh	AITC	717899	45.83%	Dr. Anirban Ganguly	BJP	459698	29%	258201	16.48%	7415	0.47%
173	Kerala	Kollam	915691	N K Premachandran	Revolutionary Socialist Party	443628	48.45%	M Mukesh	CPI(M)	293326	32%	150302	16.41%	6546	0.71%

क्र०सं०	राज्य	निर्वाचन क्षेत्र	निर्वाचन क्षेत्र में कुल वैध मत	सांसद	दल	विजेताओं के लिए किए गए मतदान	विजेताओं के लिए किए गए वोट शेयर का प्रतिशत	उपविजेता	दल	उपविजेताओं के लिए किए गए मतदान	उपविजेताओं के लिए किए गए वोट का प्रतिशत	जीत का अंतर	जीत के अंतर का प्रतिशत	नोटा के लिए किए गए वोट	नोटा के लिए किए गए वोटों का प्रतिशत
174	Andhra Pradesh	Bapatla	1300745	Krishna Prasad Tenneti	TDP	717493	55.16%	Nandigam Suresh Babu	YSRCP	509462	39%	208031	15.99%	13723	1.06%
175	Jharkhand	Khunti	936682	Kali Charan Munda	INC	511647	54.62%	Arjun Munda	BJP	361972	39%	149675	15.98%	21919	2.34%
176	Kerala	Idukki	840657	Adv. Dean Kuriakose	INC	432372	51.43%	Adv. Joice George	CPI(M)	298645	36%	133727	15.91%	9519	1.13%
177	Odisha	Berhampur	1042923	Dr. Pradeep Kumar Panigrahy	BJP	513102	49.20%	Bhrrugu Baxipatra	Biju Janata Dal	347626	33%	165476	15.87%	15942	1.53%
178	Telangana	Bhongir	1401396	Chamala Kiran Kumar Reddy	INC	629143	44.89%	Dr. Boora Narsaiah Goud	BJP	406973	29%	222170	15.85%	4646	0.33%
179	West Bengal	Uluberia	1390794	Sajda Ahmed	AITC	724622	52.10%	Arunuday Paulchowdhury	BJP	505949	36%	218673	15.72%	11318	0.81%
180	Assam	Guwahati	1599389	Bijuli Kalita Medhi	BJP	894887	55.95%	Mira Borthakur Goswami	INC	643797	40%	251090	15.70%	20249	1.27%
181	Andhra Pradesh	Chittoor	1418857	Daggumalla Prasada Rao	TDP	778071	54.84%	Reddeppa.N .	YSRCP	557592	39%	220479	15.54%	11976	0.84%
182	Tamil Nadu	TIRUNELVELI	1067448	Robert Bruce C	INC	502296	47.06%	Nainar Nagenthran	BJP	336676	32%	165620	15.52%	7396	0.69%
183	Gujarat	Valsad	1361411	Dhaval Laxmanbhai Patel	BJP	764226	56.13%	Anantkumar Hasmukhbhai Patel	INC	553522	41%	210704	15.48%	18373	1.35%
184	Bihar	Jahanabad	925370	Surendra Prasad Yadav	Rashtriya Janata Dal	443035	47.88%	Chandeshwar Prasad	JD(U)	300444	32%	142591	15.41%	11055	1.19%
185	Madhya Pradesh	DHAR	1425044	Savitri Thakur	BJP	794449	55.75%	Radheshyam Muvel	INC	575784	40%	218665	15.34%	15651	1.10%

क्र०सं०	राज्य	निर्वाचन क्षेत्र	निर्वाचन क्षेत्र में कुल वैध मत	सांसद	दल	विजेताओं के लिए किए गए मतदान	विजेताओं के लिए किए गए वोट शेयर का प्रतिशत	उपविजेता	दल	उपविजेताओं के लिए किए गए मतदान	उपविजेताओं के लिए किए गए वोट का प्रतिशत	जीत का अंतर	जीत के अंतर का प्रतिशत	नोटा के लिए किए गए वोट	नोटा के लिए किए गए वोटों का प्रतिशत
186	Assam	Kaziranga	1629937	Kamakhya Prasad Tasa	BJP	897043	55.04%	Roselina Tirkey	INC	648096	40%	248947	15.27%	24431	1.50%
187	Uttar Pradesh	Azamgarh	1054520	Dharmendra Yadav	Samajwadi Party	508239	48.20%	Dinesh Lal Yadav "Nirahua"	BJP	347204	33%	161035	15.27%	6234	0.59%
188	Bihar	Khagaria	1061894	Rajesh Verma	LJP(Ram Vilas)	538657	50.73%	Sanjay Kumar	CPI(M)	377526	36%	161131	15.17%	31111	2.93%
189	Uttar Pradesh	Nagina	1001303	Chandrashekar	Aazad Samaj Party (Kanshi Ram)	512552	51.19%	Om Kumar	BJP	361079	36%	151473	15.13%	5307	0.53%
190	Rajasthan	BANSWARA	1636852	Raj Kumar Roat	Bharat Adivasi Party	820831	50.15%	Mahendrajeet Singh Malviya	BJP	573777	35%	247054	15.09%	20970	1.28%
191	West Bengal	Kolkata Dakshin	1243477	Mala Roy	AITC	615274	49.48%	Debasree Chaudhuri	BJP	428043	34%	187231	15.06%	6423	0.52%
192	Tamil Nadu	RAMANATHA PURAM	1109853	Navaskani K	IUML	509664	45.92%	Panneerselvam O S/O Ottakarathevar	Independent	342882	31%	166782	15.03%	6295	0.57%
193	Karnataka	Bangalore North	1752504	Shobha Karandlaje	BJP	986049	56.27%	Professor M.V Rajeev Gowda	INC	726573	41%	259476	14.81%	13554	0.77%
194	Bihar	Madhubani	1027728	Ashok Kumar Yadav	BJP	553428	53.85%	Md Ali Ashraf Fatmi	Rashtriya Janata Dal	401483	39%	151945	14.78%	20719	2.02%
195	Bihar	Nalanda	1144383	Kaushalendra Kumar	JD(U)	559422	48.88%	Dr. Sandeep Saurav	CPI(ML)(L)	390308	34%	169114	14.78%	19217	1.68%
196	Tamil Nadu	KARUR	1132045	Jothimani. S	INC	534906	47.25%	Thangavel. L	AIADMK	368090	33%	166816	14.74%	8275	0.73%

क्र०सं०	राज्य	निर्वाचन क्षेत्र	निर्वाचन क्षेत्र में कुल वैध मत	सांसद	दल	विजेताओं के लिए किए गए मतदान	विजेताओं के लिए किए गए वोट शेयर का प्रतिशत	उपविजेता	दल	उपविजेताओं के लिए किए गए मतदान	उपविजेताओं के लिए किए गए वोट का प्रतिशत	जीत का अंतर	जीत के अंतर का प्रतिशत	नोटा के लिए किए गए वोट	नोटा के लिए किए गए वोटों का प्रतिशत
197	Bihar	Hajipur	1155324	Chirag Paswan	LJP(Ram Vilas)	615718	53.29%	Shiv Chandra Ram	Rashtriy a Janata Dal	445613	39%	170105	14.72%	36927	3.20%
198	Jharkhand	Rajmahal	1218249	Vijay Kumar Hansdak	JMM	613371	50.35%	Tala Marandi	BJP	435107	36%	178264	14.63%	18217	1.50%
199	Bihar	Madhepura	1209695	Dinesh Chandra Yadav	JD(U)	640649	52.96%	Da Kumar Chandradeep	Rashtriy a Janata Dal	466115	39%	174534	14.43%	32625	2.70%
200	Jharkhand	Lohardaga	967125	Sukhdeo Bhagat	INC	483038	49.95%	Samir Oraon	BJP	343900	36%	139138	14.39%	11384	1.18%
201	Bihar	Patna Sahib	1075496	Ravi Shankar Prasad	BJP	588270	54.70%	Anshul Avijit	INC	434424	40%	153846	14.30%	5559	0.52%
202	Uttar Pradesh	Pilibhit	1160947	Jitin Prasada	BJP	607158	52.30%	Bhagwat Saran Gangwar	Samajw adi Party	442223	38%	164935	14.21%	6741	0.58%
203	Uttar Pradesh	Ghosi	1150590	Rajeev Rai	Samajw adi Party	503131	43.73%	Dr. Arvind Rajbhar	Suhelde v Bharatiy a Samaj Party	340188	30%	162943	14.16%	3518	0.31%
204	Karnataka	Bangalore Rural	1919540	Dr C N Manjunath	BJP	1079002	56.21%	D K Suresh	INC	809355	42%	269647	14.05%	10649	0.55%
205	Uttar Pradesh	Kannauj	1217833	Akhilesh Yadav	Samajw adi Party	642292	52.74%	Subrat Pathak	BJP	471370	39%	170922	14.03%	4818	0.40%
206	Uttar Pradesh	Kaiserganj	1062099	Karan Bhushan Singh	BJP	571263	53.79%	Bhagat Ram	Samajw adi Party	422420	40%	148843	14.01%	14887	1.40%

क्र०सं०	राज्य	निर्वाचन क्षेत्र	निर्वाचन क्षेत्र में कुल वैध मत	सांसद	दल	विजेताओं के लिए किए गए मतदान	विजेताओं के लिए किए गए वोट शेयर का प्रतिशत	उपविजेता	दल	उपविजेताओं के लिए किए गए मतदान	उपविजेताओं के लिए किए गए वोट का प्रतिशत	जीत का अंतर	जीत के अंतर का प्रतिशत	नोटा के लिए किए गए वोट	नोटा के लिए किए गए वोटों का प्रतिशत
207	Mizoram	MIZORAM	491336	Richard Vanlalhmanga iha	Zoram People's Movement	208552	42.45%	K Vanlalvena	MNF	140264	29%	68288	13.90%	1893	0.39%
208	Rajasthan	JALORE	1451126	Lumbaram	BJP	796783	54.91%	Vaibhav Gehlot	INC	595240	41%	201543	13.89%	18459	1.27%
209	Bihar	Supaul	1231114	Dilleshwar Kamait	JD(U)	595038	48.33%	Chandrasah Chaupal	Rashtriya Janata Dal	425235	35%	169803	13.79%	18612	1.51%
210	Manipur	Inner Manipur	796897	Angomcha Bimol Akoijam	INC	374017	46.93%	Thounaojam Basanta Kumar Singh	BJP	264216	33%	109801	13.78%	3797	0.48%
211	Karnataka	Chamarajanagar	1369797	Sunil Bose	INC	751671	54.87%	Balaraj.S	BJP	562965	41%	188706	13.78%	8143	0.59%
212	Assam	Nagaon	1549998	Pradyut Bordoloi	INC	788850	50.89%	Suresh Borah	BJP	576619	37%	212231	13.69%	11995	0.77%
213	Madhya Pradesh	RATLAM	1532643	Anita Nagarsingh Chouhan	BJP	795863	51.93%	Kantilal Bhuria	INC	588631	38%	207232	13.52%	31735	2.07%
214	Uttar Pradesh	Varanasi	1130143	Narendra Modi	BJP	612970	54.24%	Ajay Rai	INC	460457	41%	152513	13.50%	8478	0.75%
215	Karnataka	Tumkur	1303451	V. Somanna	BJP	720946	55.31%	S.P. Muddahanum egowda	INC	545352	42%	175594	13.47%	6460	0.50%
216	West Bengal	Darjeeling	1327412	Raju Bista	BJP	679331	51.18%	Gopal Lama	AITC	500806	38%	178525	13.45%	18021	1.36%
217	West Bengal	Mathurapur	1496024	Bapi Halder	AITC	755731	50.52%	Ashok Purkait	BJP	554674	37%	201057	13.44%	8631	0.58%
218	Kerala	Kozhikode	1090050	M. K. Raghavan	INC	520421	47.74%	Elamaram Kareem	CPI(M)	374245	34%	146176	13.41%	6316	0.58%

क्र०सं०	राज्य	निर्वाचन क्षेत्र	निर्वाचन क्षेत्र में कुल वैध मत	सांसद	दल	विजेताओं के लिए किए गए मतदान	विजेताओं के लिए किए गए वोट शेयर का प्रतिशत	उपविजेता	दल	उपविजेताओं के लिए किए गए मतदान	उपविजेताओं के लिए किए गए वोट का प्रतिशत	जीत का अंतर	जीत के अंतर का प्रतिशत	नोटा के लिए किए गए वोट	नोटा के लिए किए गए वोटों का प्रतिशत
219	West Bengal	Howrah	1271796	Prasun Banerjee	AITC	626493	49.26%	Dr Rathin Chakravarty	BJP	457051	36%	169442	13.32%	10084	0.79%
220	Maharashtra	Palghar	1376074	Dr. Hemant Vishnu Savara	BJP	601244	43.69%	Bharti Bharat Kamdi	Shiv Sena (UBT)	417938	30%	183306	13.32%	23385	1.70%
221	Assam	Barpeta	1685943	Phani Bhusan Choudhury	Asom Gana Parishad	860113	51.02%	Deep Bayan	INC	637762	38%	222351	13.19%	17117	1.02%
222	Andhra Pradesh	Eluru	1382049	Putta Mahesh Kumar	TDP	746351	54.00%	Karumuri Sunil Kumar	YSRCP	564494	41%	181857	13.16%	22515	1.63%
223	Maharashtra	Nashik	1237204	Rajabhau (Parag) Prakash Waje	Shiv Sena (UBT)	616729	49.85%	Godse Hemant Tukaram	Shiv Sena	454728	37%	162001	13.09%	6185	0.50%
224	Andhra Pradesh	Ananthapur	1440428	Ambica G Lakshminarayana Valmiki	TDP	768245	53.33%	Malagundla Sankar Narayana	YSRCP	579690	40%	188555	13.09%	9199	0.64%
225	NCT OF Delhi	West Delhi	1524494	Kamaljeet Sehrawat	BJP	842658	55.27%	Mahabal Mishra	AAP	643645	42%	199013	13.05%	8699	0.57%
226	West Bengal	Birbhum	1527432	Satabdi Roy	AITC	717961	47.00%	Debtanu Bhattacharya	BJP	520311	34%	197650	12.94%	14093	0.92%
227	Karnataka	Belgaum	1383889	Jagadish Shettar	BJP	762029	55.06%	Mrinal R Hebbalkar	INC	583592	42%	178437	12.89%	5726	0.41%
228	Odisha	Koraput	1148842	Saptagiri Sankar Ulaka	INC	471393	41.03%	Kausalya Hikaka	Biju Janata Dal	323649	28%	147744	12.86%	37131	3.23%
229	Uttar Pradesh	Robertsganj	1009545	Chhotelal	Samajwadi Party	465848	46.14%	Rinki Singh	Apna Dal (Soneyla I)	336614	33%	129234	12.80%	19032	1.89%

क्र०सं०	राज्य	निर्वाचन क्षेत्र	निर्वाचन क्षेत्र में कुल वैध मत	सांसद	दल	विजेताओं के लिए किए गए मतदान	विजेताओं के लिए किए गए वोट शेयर का प्रतिशत	उपविजेता	दल	उपविजेताओं के लिए किए गए मतदान	उपविजेताओं के लिए किए गए वोट का प्रतिशत	जीत का अंतर	जीत के अंतर का प्रतिशत	नोटा के लिए किए गए वोट	नोटा के लिए किए गए वोटों का प्रतिशत
230	Gujarat	Junagadh	1068253	Chudasama Rajeshbhai Naranbhai	BJP	584049	54.67%	Jotva Hirabhai Arjanbhai	INC	448555	42%	135494	12.68%	14013	1.31%
231	Madhya Pradesh	BALAGHAT	1382280	Bharti Pardhi	BJP	712660	51.56%	Samrat Ashok Singh Saraswar	INC	538148	39%	174512	12.62%	11510	0.83%
232	Uttarakhand	Haridwar	1302623	Trivendra Singh Rawat	BJP	653808	50.19%	Virendra Rawat	INC	489752	38%	164056	12.59%	6826	0.52%
233	Bihar	Paschim Champaran	1086256	Dr.Sanjay Jaiswal	BJP	580421	53.43%	Madan Mohan Tiwari	INC	443853	41%	136568	12.57%	11288	1.04%
234	Gujarat	Sabarkantha	1269358	Shobhanaben Mahendrasinh Baraiya	BJP	677318	53.36%	Chaudhari Tushar Amarsinh	INC	521636	41%	155682	12.26%	21076	1.66%
235	Maharashtra	Gadchiroli - Chimur	1166360	Dr. Kirsan Namdeo	INC	617792	52.97%	Ashok Mahadeorao Nete	BJP	476096	41%	141696	12.15%	16577	1.42%
236	West Bengal	Ranaghat	1540632	Jagannath Sarkar	BJP	782396	50.78%	Mukut Mani Adhikari	AITC	595497	39%	186899	12.13%	9893	0.64%
237	Chhattisgarh	BILASPUR	1361350	Tokhan Sahu	BJP	724937	53.25%	Devendra Yadav	INC	560379	41%	164558	12.09%	2849	0.21%
238	Andaman & Nicobar Islands	Andaman & Nicobar Islands	202514	Bishnu Pada Ray	BJP	102436	50.58%	Kuldeep Rai Sharma	INC	78040	39%	24396	12.05%	1809	0.89%
239	Odisha	Sundargarh	1155777	Jual Oram	BJP	494282	42.77%	Dilip Kumar Tirkey	Biju Janata Dal	355474	31%	138808	12.01%	17801	1.54%
240	Telangana	Peddapalle	1095295	Vamsi Krishna Gaddam	INC	475587	43.42%	Srinivas Gomase	BJP	344223	31%	131364	11.99%	5711	0.52%

क्र०सं०	राज्य	निर्वाचन क्षेत्र	निर्वाचन क्षेत्र में कुल वैध मत	सांसद	दल	विजेताओं के लिए किए गए मतदान	विजेताओं के लिए किए गए वोट शेयर का प्रतिशत	उपविजेता	दल	उपविजेताओं के लिए किए गए मतदान	उपविजेताओं के लिए किए गए वोट का प्रतिशत	जीत का अंतर	जीत के अंतर का प्रतिशत	नोटा के लिए किए गए वोट	नोटा के लिए किए गए वोटों का प्रतिशत
241	Bihar	Gopalganj	1063027	Dr. Alok Kumar Suman	JD(U)	511866	48.15%	Prem Nath Chanchal Alias Chanchal Paswan	Vikasshel Insaan Party	384686	36%	127180	11.96%	42863	4.03%
242	Uttar Pradesh	Lucknow	1136892	Raj Nath Singh	BJP	612709	53.89%	Ravidas Mehrotra	Samajwadi Party	477550	42%	135159	11.89%	7350	0.65%
243	Odisha	Balasore	1239635	Pratap Chandra Sarangi	BJP	563865	45.49%	Lekhasri Samantsinghar	Biju Janata Dal	416709	34%	147156	11.87%	7350	0.59%
244	West Bengal	Srerampur	1476532	Kalyan Banerjee	AITC	673970	45.65%	Kabir Shankar Bose	BJP	499140	34%	174830	11.84%	15034	1.02%
245	Haryana	FARIDABAD	1471322	Krishan Pal	BJP	788569	53.60%	Mahender Pratap Singh	INC	615655	42%	172914	11.75%	6821	0.46%
246	West Bengal	Jhargram	1490843	Kalipada Saren (Kherwal)	AITC	743478	49.87%	Dr. Pranat Tudu	BJP	569430	38%	174048	11.67%	15920	1.07%
247	Uttar Pradesh	Ambedkar Nagar	1177062	Lalji Verma	Samajwadi Party	544959	46.30%	Ritesh Pandey	BJP	407712	35%	137247	11.66%	7448	0.63%
248	Bihar	Jamui	979233	Arun Bharti	LJP(Ram Vilas)	509046	51.98%	Archana Kumari	Rashtriya Janata Dal	396564	40%	112482	11.49%	26182	2.67%
249	Uttar Pradesh	Lalganj	1003438	Daroga Prasad Saroj	Samajwadi Party	439959	43.85%	Neelam Sonker	BJP	324936	32%	115023	11.46%	7094	0.71%
250	West Bengal	Ghatal	1600556	Adhikari Deepak (Dev)	AITC	837990	52.36%	Dr. Hiranmoy Chattopadhyaya	BJP	655122	41%	182868	11.43%	12966	0.81%

क्र०सं०	राज्य	निर्वाचन क्षेत्र	निर्वाचन क्षेत्र में कुल वैध मत	सांसद	दल	विजेताओं के लिए किए गए मतदान	विजेताओं के लिए किए गए वोट शेयर का प्रतिशत	उपविजेता	दल	उपविजेताओं के लिए किए गए मतदान	उपविजेताओं के लिए किए गए वोट का प्रतिशत	जीत का अंतर	जीत के अंतर का प्रतिशत	नोटा के लिए किए गए वोट	नोटा के लिए किए गए वोटों का प्रतिशत
251	Maharashtra	Nandurbar	1393669	Adv Gowaal Kagada Padavi	INC	745998	53.53%	Dr Heena Vijaykumar Gavit	BJP	586878	42%	159120	11.42%	14123	1.01%
252	Maharashtra	Nagpur	1211321	Nitin Jairam Gadkari	BJP	655027	54.08%	Vikas Thakre	INC	517424	43%	137603	11.36%	5474	0.45%
253	Maharashtra	Baramati	1412349	Supriya Sule	NCP – Sharadchandra Pawar	732312	51.85%	Sunetra Ajitdada Pawar	NCP	573979	41%	158333	11.21%	9151	0.65%
254	Jammu and Kashmir	UDHAMPUR	1113727	Dr Jitendra Singh	BJP	571076	51.28%	Ch Lal Singh	INC	446703	40%	124373	11.17%	12938	1.16%
255	Maharashtra	Pune	1104572	Murlidhar Mohol	BJP	584728	52.94%	Dhangekar Ravindra Hemraj	INC	461690	42%	123038	11.14%	7460	0.68%
256	Maharashtra	Kolhapur	1393326	Chhatrapati Shahu Shahaji	INC	754522	54.15%	Sanjay Sadashivrao Mandlik	Shiv Sena	599558	43%	154964	11.12%	5983	0.43%
257	Tamil Nadu	TIRUPPUR	1142549	Subbarayan, K.	CPI	472739	41.38%	Arunachalam, P.	AIADMK	346811	30%	125928	11.02%	17737	1.55%
258	Chhattisgarh	MAHASAMUN D	1326080	Roop Kumari Choudhary	BJP	703659	53.06%	Tamradhwaj Sahu	INC	558203	42%	145456	10.97%	3840	0.29%
259	Uttar Pradesh	Ghazipur	1153094	Afzal Ansari	Samajwadi Party	539912	46.82%	Pars Nath Rai	BJP	415051	36%	124861	10.83%	9065	0.79%
260	West Bengal	Bardhaman Purba	1497310	Dr. Sharmila Sarkar	AITC	720302	48.11%	Asim Kumar Sarkar	BJP	559730	37%	160572	10.72%	12697	0.85%
261	Manipur	Outer Manipur	796735	Alfred Kanngam S Arthur	INC	384954	48.32%	Kachui Timothy Zimik	NPF	299536	38%	85418	10.72%	7225	0.91%

क्र०सं०	राज्य	निर्वाचन क्षेत्र	निर्वाचन क्षेत्र में कुल वैध मत	सांसद	दल	विजेताओं के लिए किए गए मतदान	विजेताओं के लिए किए गए वोट शेयर का प्रतिशत	उपविजेता	दल	उपविजेताओं के लिए किए गए मतदान	उपविजेताओं के लिए किए गए वोट का प्रतिशत	जीत का अंतर	जीत के अंतर का प्रतिशत	नोटा के लिए किए गए वोट	नोटा के लिए किए गए वोटों का प्रतिशत
262	Karnataka	Chikballapur	1530820	Dr.K.Sudhakar	BJP	822619	53.74%	M.S. Raksha Ramaiah	INC	659159	43%	163460	10.68%	6596	0.43%
263	West Bengal	Murshidabad	1541559	Abu Taher Khan	AITC	682442	44.27%	Md Salim	CPI(M)	518227	34%	164215	10.65%	13270	0.86%
264	Andhra Pradesh	Narsaraopet	1499569	Lavu Srikrishna Devarayalu	TDP	807996	53.88%	Anil Kumar Poluboina	YSRCP	648267	43%	159729	10.65%	11199	0.75%
265	Bihar	Gaya	963676	Jitan Ram Manjhi	Hindustani Awam Morcha (Secular)	494960	51.36%	Kumar Sarvjeet	Rashtriya Janata Dal	393148	41%	101812	10.56%	17288	1.79%
266	Karnataka	Dakshina Kannada	1415770	Captain Brijesh Chowta	BJP	764132	53.97%	Padmaraj.R.P oojary	INC	614924	43%	149208	10.54%	23576	1.67%
267	Kerala	Kottayam	836223	Adv K Francis George	Kerala Congress	364631	43.60%	Thomas Chazhikadan	Kerala Congress (M)	277365	33%	87266	10.44%	11933	1.43%
268	Jammu and Kashmir	JAMMU	1302176	Jugal Kishore	BJP	687588	52.80%	Raman Bhalla	INC	552090	42%	135498	10.41%	4645	0.36%
269	Assam	Jorhat	1391160	Gaurav Gogoi	INC	751771	54.04%	Topon Kumar Gogoi	BJP	607378	44%	144393	10.38%	14555	1.05%
270	Karnataka	Bidar	1242322	Sagar Eshwar Khandre	INC	666317	53.63%	Bhagwanth Khuba	BJP	537442	43%	128875	10.37%	4686	0.38%

क्र०सं०	राज्य	निर्वाचन क्षेत्र	निर्वाचन क्षेत्र में कुल वैध मत	सांसद	दल	विजेताओं के लिए किए गए मतदान	विजेताओं के लिए किए गए वोट शेयर का प्रतिशत	उपविजेता	दल	उपविजेताओं के लिए किए गए मतदान	उपविजेताओं के लिए किए गए वोट का प्रतिशत	जीत का अंतर	जीत के अंतर का प्रतिशत	नोटा के लिए किए गए वोट	नोटा के लिए किए गए वोटों का प्रतिशत
271	Maharashtra	Aurangabad	1302197	Bhumare Sandipanrao Asaram	Shiv Sena	476130	36.56%	Imtiaz Jaleel Syed	All India Majlis-E-Itehadul Muslimeen	341480	26%	134650	10.34%	5773	0.44%
272	Telangana	Chevella	1675354	Konda Vishweshwar Reddy	BJP	809882	48.34%	Dr Gaddam Ranjith Reddy	INC	636985	38%	172897	10.32%	6423	0.38%
273	Uttar Pradesh	Kaushambi	1009329	Pushpendra Saroj	Samajwadi Party	509787	50.51%	Vinod Kumar Sonkar	BJP	405843	40%	103944	10.30%	12967	1.28%
274	Bihar	Karakat	1031618	Raja Ram Singh	CPI(ML)(L)	380581	36.89%	Pawan Singh	Independent	274723	27%	105858	10.26%	21595	2.09%
275	Maharashtra	Shirur	1374464	Dr. Amol Ramsing Kolhe	NCP – Sharadchandra Pawar	698692	50.83%	Adhalrao Shivaji Dattatrey	NCP	557741	41%	140951	10.25%	9661	0.70%
276	Kerala	Kannur	1063855	K. Sudhakaran	INC	518524	48.74%	M.V. Jayarajan	CPI(M)	409542	38%	108982	10.24%	8873	0.83%
277	Bihar	Banka	1014155	Giridhari Yadav	JD(U)	506678	49.96%	Jai Prakash Narayan Yadav	Rashtriya Janata Dal	402834	40%	103844	10.24%	34889	3.44%
278	Madhya Pradesh	RAJGARH	1428997	Rodmal Nagar	BJP	758743	53.10%	Digvijaya Singh	INC	612654	43%	146089	10.22%	7260	0.51%
279	Kerala	Vadakara	1122947	Shafi Parambil	INC	557528	49.65%	K K Shailaja Teacher	CPI(M)	443022	39%	114506	10.20%	2909	0.26%
280	Uttar Pradesh	Sambhal	1194983	Zia Ur Rehman	Samajwadi Party	571161	47.80%	Parmeshwar Lal Saini	BJP	449667	38%	121494	10.17%	7217	0.60%

क्र०सं०	राज्य	निर्वाचन क्षेत्र	निर्वाचन क्षेत्र में कुल वैध मत	सांसद	दल	विजेताओं के लिए किए गए मतदान	विजेताओं के लिए किए गए वोट शेयर का प्रतिशत	उपविजेता	दल	उपविजेताओं के लिए किए गए मतदान	उपविजेताओं के लिए किए गए वोट का प्रतिशत	जीत का अंतर	जीत के अंतर का प्रतिशत	नोटा के लिए किए गए वोट	नोटा के लिए किए गए वोटों का प्रतिशत
281	Bihar	Maharajganj	1014109	Janardan Singh "Sigriwal"	BJP	529533	52.22%	Aakash Kumar Singh	INC	426882	42%	102651	10.12%	21687	2.14%
282	Maharashtra	Parbhani	1331176	Jadhav Sanjay (Bandu) Haribhau	Shiv Sena (UBT)	601343	45.17%	Jankar Mahadev Jagannath	Rashtriya Samaj Paksha	467282	35%	134061	10.07%	3385	0.25%
283	Odisha	Kalahandi	1334244	Malvika Devi	BJP	544303	40.79%	Lambodar Nial	Biju Janata Dal	410490	31%	133813	10.03%	19715	1.48%
284	Odisha	Sambalpur	1196747	Dharmendra Pradhan	BJP	592162	49.48%	Pranab Prakash Das	Biju Janata Dal	472326	39%	119836	10.01%	12483	1.04%
285	Rajasthan	KARAULI-DHOLPUR	988122	Bhajan Lal Jatav	INC	530011	53.64%	Indu Devi	BJP	431066	44%	98945	10.01%	7460	0.75%
286	Bihar	Bhagalpur	1064081	Ajay Kumar Mandal	JD(U)	536031	50.38%	Ajeet Sharma	INC	431163	41%	104868	9.86%	31803	2.99%
287	Odisha	Aska	1017914	Anita Subhadarshini	BJP	494226	48.55%	Ranjita Sahu	Biju Janata Dal	394252	39%	99974	9.82%	21941	2.16%
288	West Bengal	Kolkata Uttar	958433	Bandyopadhyay Sudip	AITC	454696	47.44%	Tapas Roy	BJP	362136	38%	92560	9.66%	10044	1.05%
289	NCT OF Delhi	South Delhi	1295998	Ramvir Singh Bidhuri	BJP	692832	53.46%	Sahi Ram	AAP	568499	44%	124333	9.59%	5961	0.46%
290	Maharashtra	Madha	1273418	Mohite-Patil Dhairyasheel Rajsinh	NCP – Sharadchandra Pawar	622213	48.86%	Ranjeetsingh Hindurao Naik Nimbalkar	BJP	501376	39%	120837	9.49%	3702	0.29%
291	Odisha	Bolangir	1400248	Sangeeta Kumari Singh Deo	BJP	617744	44.12%	Surendra Singh Bhoi	Biju Janata Dal	485080	35%	132664	9.47%	16064	1.15%

क्र०सं०	राज्य	निर्वाचन क्षेत्र	निर्वाचन क्षेत्र में कुल वैध मत	सांसद	दल	विजेताओं के लिए किए गए मतदान	विजेताओं के लिए किए गए वोट शेयर का प्रतिशत	उपविजेता	दल	उपविजेताओं के लिए किए गए मतदान	उपविजेताओं के लिए किए गए वोट का प्रतिशत	जीत का अंतर	जीत के अंतर का प्रतिशत	नोटा के लिए किए गए वोट	नोटा के लिए किए गए वोटों का प्रतिशत
292	Himachal Pradesh	SHIMLA	969965	Suresh Kumar Kashyap	BJP	519748	53.58%	Vinod Sultanpuri	INC	428297	44%	91451	9.43%	5930	0.61%
293	Arunachal Pradesh	Arunachal East	323443	Tapir Gao	BJP	145581	45.01%	Bosiram Siram	INC	115160	36%	30421	9.41%	4895	1.51%
294	Karnataka	Mysore	1484473	Yaduveer Krishnadatta Chamaraja Wadiyar	BJP	795503	53.59%	M. Lakshmana	INC	656241	44%	139262	9.38%	4490	0.30%
295	West Bengal	Maldaha Dakshin	1369789	Isha Khan Choudhury	INC	572395	41.79%	Sreerupa Mitra Chaudhury (Nirbhaya Didi)	BJP	444027	32%	128368	9.37%	2797	0.20%
296	Maharashtra	Hingoli	1159300	Aashtikar Patil Nagesh Bapurao	Shiv Sena (UBT)	492535	42.49%	Baburao Kadam Kohaliker	Shiv Sena	383933	33%	108602	9.37%	3123	0.27%
297	Andhra Pradesh	Hindupur	1416339	B K Parthasarathi	TDP	725534	51.23%	J Shantha	YSRCP	593107	42%	132427	9.35%	17971	1.27%
298	Uttar Pradesh	Basti	1082870	Ram Prasad Chaudhary	Samajwadi Party	527005	48.67%	Harish Chandra Alias Harish Dwivedi	BJP	426011	39%	100994	9.33%	7761	0.72%
299	Bihar	Siwan	998018	Vijaylakshmi Devi	JD(U)	386508	38.73%	Hena Shahab	Independent	293651	29%	92857	9.30%	26964	2.70%
300	NCT OF Delhi	New Delhi	847468	Bansuri Swaraj	BJP	453185	53.48%	Somnath Bharti	AAP	374815	44%	78370	9.25%	4813	0.57%
301	NCT OF Delhi	Chandni Chowk	966102	Praveen Khandelwal	BJP	516496	53.46%	Jai Prakash Agarwal	INC	427171	44%	89325	9.25%	5563	0.58%
302	West Bengal	Bardhaman-Durgapur	1501773	Azad Kirti Jha	AITC	720667	47.99%	Dilip Ghosh	BJP	582686	39%	137981	9.19%	21595	1.44%

क्र०सं०	राज्य	निर्वाचन क्षेत्र	निर्वाचन क्षेत्र में कुल वैध मत	सांसद	दल	विजेताओं के लिए किए गए मतदान	विजेताओं के लिए किए गए वोट शेयर का प्रतिशत	उपविजेता	दल	उपविजेताओं के लिए किए गए मतदान	उपविजेताओं के लिए किए गए वोट का प्रतिशत	जीत का अंतर	जीत के अंतर का प्रतिशत	नोटा के लिए किए गए वोट	नोटा के लिए किए गए वोटों का प्रतिशत
303	Maharashtra	Dindori	1240910	Bhaskar Murlidhar Bhagare	NCP – Sharadchandra Pawar	577339	46.53%	Dr. Bharati Pravin Pawar	BJP	464140	37%	113199	9.12%	8246	0.66%
304	Kerala	Kasaragod	1112546	Rajmohan Unnithan	INC	490659	44.10%	M.V Balakrishnan Master	CPI(M)	390010	35%	100649	9.05%	7112	0.64%
305	Uttar Pradesh	Rampur	968079	Mohibbullah	Samajwadi Party	481503	49.74%	Ghanshyam Singh Lodhi	BJP	394069	41%	87434	9.03%	5653	0.58%
306	Uttar Pradesh	Jaunpur	1101788	Babu Singh Kushwaha	Samajwadi Party	509130	46.21%	Kripashankar Singh	BJP	409795	37%	99335	9.02%	6329	0.57%
307	Uttar Pradesh	Gorakhpur	1154413	Ravindra Shukla Alias Ravi Kishan	BJP	585834	50.75%	Kajal Nishad	Samajwadi Party	482308	42%	103526	8.97%	7681	0.67%
308	Bihar	Valmiki Nagar	1101830	Sunil Kumar	JD(U)	523422	47.50%	Deepak Yadav	Rashtriya Janata Dal	424747	39%	98675	8.96%	30709	2.79%
309	NCT OF Delhi	North-East Delhi	1552731	Manoj Tiwari	BJP	824451	53.10%	Kanhaiya Kumar	INC	685673	44%	138778	8.94%	5873	0.38%
310	Tamil Nadu	CHIDAMBARAM	1167071	Thirumaavalavan Thol	Viduthala Chiruthal Katchi	505084	43.28%	Chandrasahana M	AIADMK	401530	34%	103554	8.87%	8761	0.75%
311	Telangana	Nizamabad	1233581	Arvind Dharmapuri	BJP	592318	48.02%	Jeevanreddy Thatiparthi	INC	483077	39%	109241	8.86%	4483	0.36%
312	Odisha	Puri	1196938	Sambit Patra	BJP	629330	52.58%	Arup Mohan Patnaik	Biju Janata Dal	524621	44%	104709	8.75%	7610	0.64%

क्र०सं०	राज्य	निर्वाचन क्षेत्र	निर्वाचन क्षेत्र में कुल वैध मत	सांसद	दल	विजेताओं के लिए किए गए मतदान	विजेताओं के लिए किए गए वोट शेयर का प्रतिशत	उपविजेता	दल	उपविजेताओं के लिए किए गए मतदान	उपविजेताओं के लिए किए गए वोट का प्रतिशत	जीत का अंतर	जीत के अंतर का प्रतिशत	नोटा के लिए किए गए वोट	नोटा के लिए किए गए वोटों का प्रतिशत
313	Madhya Pradesh	CHHINDWAR A	1304827	Bunty Vivek Sahu	BJP	644738	49.41%	Nakul Kamalnath	INC	531120	41%	113618	8.71%	9903	0.76%
314	Madhya Pradesh	KHARGONE	1558778	Gajendra Singh Patel	BJP	819863	52.60%	Porlal Batha Kharte	INC	684845	44%	135018	8.66%	18257	1.17%
315	Tamil Nadu	COIMBATORE	1372833	Ganapathy Rajkumar P	DMK	568200	41.39%	Annamalai K	BJP	450132	33%	118068	8.60%	11788	0.86%
316	Maharashtra	Sangli	1168744	Vishal (Dada) Prakashbapu Patil	Independent	571666	48.91%	Sanjay (Kaka) Patil	BJP	471613	40%	100053	8.56%	6565	0.56%
317	West Bengal	Jangipur	1369633	Khalilur Rahaman	AITC	544427	39.75%	Murtoja Hossain Bokul	INC	427790	31%	116637	8.52%	17158	1.25%
318	Uttar Pradesh	Sant Kabir Nagar	1091202	Laxmikant Pappu Nishad	Samajwadi Party	498695	45.70%	Pravin Kumar Nishad	BJP	406525	37%	92170	8.45%	9227	0.85%
319	Bihar	Aurangabad	945880	Abhay Kumar Sinha	Rashtriya Janata Dal	465567	49.22%	Sushil Kumar Singh	BJP	386456	41%	79111	8.36%	22627	2.39%
320	Andhra Pradesh	Kurnoolu	1330780	Bastipati Nagaraju Panchalingala	TDP	658914	49.51%	B Y Ramaiah	YSRCP	547616	41%	111298	8.36%	10511	0.79%
321	Rajasthan	JODHPUR	1383838	Gajendra Singh Shekhawat	BJP	730056	52.76%	Karan Singh Uchiyada	INC	614379	44%	115677	8.36%	10591	0.77%
322	Jharkhand	Ranchi	1447781	Sanjay Seth	BJP	664732	45.91%	Yashaswini Sahay	INC	544220	38%	120512	8.32%	8153	0.56%
323	Uttar Pradesh	Moradabad	1283185	Ruchi Vira	Samajwadi Party	637363	49.67%	Kunwar Sarvesh Kumar	BJP	531601	41%	105762	8.24%	5824	0.45%

क्र०सं०	राज्य	निर्वाचन क्षेत्र	निर्वाचन क्षेत्र में कुल वैध मत	सांसद	दल	विजेताओं के लिए किए गए मतदान	विजेताओं के लिए किए गए वोट शेयर का प्रतिशत	उपविजेता	दल	उपविजेताओं के लिए किए गए मतदान	उपविजेताओं के लिए किए गए वोट का प्रतिशत	जीत का अंतर	जीत के अंतर का प्रतिशत	नोटा के लिए किए गए वोट	नोटा के लिए किए गए वोटों का प्रतिशत
324	Bihar	Purvi Champaran	1073688	Radha Mohan Singh	BJP	542193	50.50%	Dr Rajesh Kumar	Vikasshel Insaan Party	453906	42%	88287	8.22%	19788	1.84%
325	Maharashtra	Raigad	1013272	Tatkare Sunil Dattatrey	NCP	508352	50.17%	Anant Geete	Shiv Sena (UBT)	425568	42%	82784	8.17%	27270	2.69%
326	Uttar Pradesh	Sitapur	1102015	Rakesh Rathor	INC	531138	48.20%	Rajesh Verma	BJP	441497	40%	89641	8.13%	6958	0.63%
327	Uttar Pradesh	Firozabad	1107296	Akshaya Yadav	Samajwadi Party	543037	49.04%	Vishwadeep Singh	BJP	453725	41%	89312	8.07%	5279	0.48%
328	Maharashtra	Jalna	1363409	Kalyan Vajinathrao Kale	INC	607897	44.59%	Danve Raosaheb Dadarao	BJP	497939	37%	109958	8.06%	3537	0.26%
329	Madhya Pradesh	SATNA	1058972	Ganesh Singh	BJP	459728	43.41%	Dabhu Siddharth Sukhlal Kushwaha	INC	374779	35%	84949	8.02%	2553	0.24%
330	Andhra Pradesh	Nandyal	1404418	Dr Byreddy Shabari	TDP	701131	49.92%	Pocha Brahmananda Reddy	YSRCP	589156	42%	111975	7.97%	10697	0.76%
331	Bihar	Nawada	869870	Vivek Thakur	BJP	410608	47.20%	Shrawan Kumar	Rashtriya Janata Dal	342938	39%	67670	7.78%	12592	1.45%
332	Telangana	Nagarkurnool	1219223	Dr.Mallu Ravi	INC	465072	38.14%	Bharath Prasad Pothuganti	BJP	370658	30%	94414	7.74%	4580	0.38%
333	Odisha	Keonjhar	1256615	Ananta Nayak	BJP	573923	45.67%	Dhanurjaya Sidu	Biju Janata Dal	476881	38%	97042	7.72%	24763	1.97%

क्र०सं०	राज्य	निर्वाचन क्षेत्र	निर्वाचन क्षेत्र में कुल वैध मत	सांसद	दल	विजेताओं के लिए किए गए मतदान	विजेताओं के लिए किए गए वोट शेयर का प्रतिशत	उपविजेता	दल	उपविजेताओं के लिए किए गए मतदान	उपविजेताओं के लिए किए गए वोट का प्रतिशत	जीत का अंतर	जीत के अंतर का प्रतिशत	नोटा के लिए किए गए वोट	नोटा के लिए किए गए वोटों का प्रतिशत
334	Maharashtra	Yavatmal-Washim	1225530	Sanjay Uttamrao Deshmukh	Shiv Sena (UBT)	594807	48.53%	Rajshritai Hemant Patil (Mahalle)	Shiv Sena	500334	41%	94473	7.71%	9391	0.77%
335	Gujarat	Anand	1167969	Mitesh Patel (Bakabhai)	BJP	612484	52.44%	Amit Chavda	INC	522545	45%	89939	7.70%	15930	1.36%
336	Punjab	Gurdaspur	1077826	Sukhjinder Singh Randhawa	INC	364043	33.78%	Dinesh Singh Babbu	BJP	281182	26%	82861	7.69%	3354	0.31%
337	Bihar	Vaishali	1172060	Veena Devi	LJP(Ram Vilas)	567043	48.38%	Vijay Kumar Shukla	Rashtriya Janata Dal	477409	41%	89634	7.65%	27460	2.34%
338	Uttar Pradesh	Kushi Nagar	1080483	Vijay Kumar Dubay	BJP	516345	47.79%	Ajay Pratap Singh Urf Pintu Saithwar	Samajwadi Party	434555	40%	81790	7.57%	9782	0.91%
339	Maharashtra	Wardha	1095012	Amar Sharadrao Kale	NCP – Sharadchandra Pawar	533106	48.68%	Ramdas Chandrabhan Tadas	BJP	451458	41%	81648	7.46%	4634	0.42%
340	West Bengal	Barasat	1532601	Kakoli Ghosh Dastidar	AITC	692010	45.15%	Swapan Majumder	BJP	577821	38%	114189	7.45%	17892	1.17%
341	Uttar Pradesh	Jhansi	1380506	Anurag Sharma	BJP	690316	50.00%	Pradeep Jain "Aditya"	INC	587702	43%	102614	7.43%	15302	1.11%
342	NCT OF Delhi	East Delhi	1264049	Harsh Malhotra	BJP	664819	52.59%	Kuldeep Kumar (Monu)	AAP	571156	45%	93663	7.41%	5394	0.43%
343	Himachal Pradesh	MANDI	1015810	Kangna Ranaut	BJP	537022	52.87%	Vikramaditya Singh	INC	462267	46%	74755	7.36%	5645	0.56%
344	Telangana	Adilabad	1235597	Godam Nagesh	BJP	568168	45.98%	Athram Suguna	INC	477516	39%	90652	7.34%	11762	0.95%

क्र०सं०	राज्य	निर्वाचन क्षेत्र	निर्वाचन क्षेत्र में कुल वैध मत	सांसद	दल	विजेताओं के लिए किए गए मतदान	विजेताओं के लिए किए गए वोट शेयर का प्रतिशत	उपविजेता	दल	उपविजेताओं के लिए किए गए मतदान	उपविजेताओं के लिए किए गए वोट का प्रतिशत	जीत का अंतर	जीत के अंतर का प्रतिशत	नोटा के लिए किए गए वोट	नोटा के लिए किए गए वोटों का प्रतिशत
345	Uttar Pradesh	Shrawasti	1046528	Ram Shiromani Verma	Samajwadi Party	511055	48.83%	Saket Misra	BJP	434382	42%	76673	7.33%	9872	0.94%
346	Jharkhand	Godda	1398204	Nishikant Dubey	BJP	693140	49.57%	Pradeep Yadav	INC	591327	42%	101813	7.28%	4361	0.31%
347	Kerala	Palakkad	1035836	V K Sreekandan	INC	421169	40.66%	A Vijayaraghavan	CPI(M)	345886	33%	75283	7.27%	8793	0.85%
348	Kerala	Pathanamthitta	919569	Anto Antony	INC	367623	39.98%	Dr.T.M.Thomas Issac	CPI(M)	301504	33%	66119	7.19%	8411	0.91%
349	Gujarat	Bharuch	1198964	Mansukhbhai Dhanjibhai Vasava	BJP	608157	50.72%	Chaitarbai Damjibhai Vasava	AAP	522461	44%	85696	7.15%	23283	1.94%
350	Karnataka	Dharwad	1366491	Pralhad Joshi	BJP	716231	52.41%	Vinod Asooti	INC	618907	45%	97324	7.12%	6147	0.45%
351	Karnataka	Bellary	1389914	E. Tukaram	INC	730845	52.58%	B. Sreeramulu	BJP	631853	45%	98992	7.12%	7889	0.57%
352	Bihar	Munger	1139081	Rajiv Ranjan Singh Alias Lalan Singh	JD(U)	550146	48.30%	Kumari Anita	Rashtriya Janata Dal	469276	41%	80870	7.10%	21951	1.93%
353	Odisha	Bhadrak	1297377	Avimanyu Sethi	BJP	573319	44.19%	Manjulata Mandal	Biju Janata Dal	481775	37%	91544	7.06%	5478	0.42%
354	Odisha	Nabarangpur	1242475	Balabhadra Majhi	BJP	481396	38.74%	Pradeep Kumar Majhi	Biju Janata Dal	393860	32%	87536	7.05%	43268	3.48%
355	Rajasthan	BARMER	1688051	Ummeda Ram Beniwal	INC	704676	41.74%	Ravindra Singh Bhati	Independent	586500	35%	118176	7.00%	17903	1.06%
356	Uttar Pradesh	Pratapgarh	947288	Shiv Pal Singh Patel (Dr. S P Singh)	Samajwadi Party	441932	46.65%	Sangam Lal Gupta	BJP	375726	40%	66206	6.99%	2891	0.31%

क्र०सं०	राज्य	निर्वाचन क्षेत्र	निर्वाचन क्षेत्र में कुल वैध मत	सांसद	दल	विजेताओं के लिए किए गए मतदान	विजेताओं के लिए किए गए वोट शेयर का प्रतिशत	उपविजेता	दल	उपविजेताओं के लिए किए गए मतदान	उपविजेताओं के लिए किए गए वोट का प्रतिशत	जीत का अंतर	जीत के अंतर का प्रतिशत	नोटा के लिए किए गए वोट	नोटा के लिए किए गए वोटों का प्रतिशत
357	Bihar	Patliputra	1230099	Misha Bharti	Rashtriya Janata Dal	613283	49.86%	Ram Kripal Yadav	BJP	528109	43%	85174	6.92%	5606	0.46%
358	Punjab	Faridkot	1014455	Sarabjeet Singh Khalsa	Independent	298062	29.38%	Karamjit Singh Anmol	AAP	228009	22%	70053	6.91%	4143	0.41%
359	Kerala	Thrissur	1090876	Suresh Gopi	BJP	412338	37.80%	Adv V S Sunilkumar	CPI	337652	31%	74686	6.85%	6072	0.56%
360	Uttar Pradesh	Banda	1044132	Krishna Devi Shivshanker Patel	Samajwadi Party	406567	38.94%	R. K. Singh Patel	BJP	335357	32%	71210	6.82%	13235	1.27%
361	Maharashtra	Mumbai South	773113	Arvind Ganpat Sawant	Shiv Sena (UBT)	395655	51.18%	Yamini Yashwant Jadhav	Shiv Sena	342982	44%	52673	6.81%	13411	1.73%
362	Maharashtra	Maval	1419401	Shrirang Appa Chandu Barne	Shiv Sena	692832	48.81%	Sanjog Bhiku Waghare Patil	Shiv Sena (UBT)	596217	42%	96615	6.81%	16760	1.18%
363	Madhya Pradesh	MANDLA	1535632	Faggan Singh Kulaste	BJP	751375	48.93%	Omkar Singh Markam	INC	647529	42%	103846	6.76%	18921	1.23%
364	Dadra & Nagar Haveli and Daman & Diu	Daman & Diu	92410	Patel Umeshbhai Babubhai	Independent	42523	46.02%	Lalubhai Babubhai Patel	BJP	36298	39%	6225	6.74%	978	1.06%
365	Maharashtra	Mumbai South Central	794524	Anil Yeshwant Desai	Shiv Sena (UBT)	395138	49.73%	Rahul Ramesh Shewale	Shiv Sena	341754	43%	53384	6.72%	13423	1.69%
366	Kerala	Chalakyudy	951287	Benny Behanan	INC	394171	41.44%	Prof C Raveendranath	CPI(M)	330417	35%	63754	6.70%	8063	0.85%

क्र०सं०	राज्य	निर्वाचन क्षेत्र	निर्वाचन क्षेत्र में कुल वैध मत	सांसद	दल	विजेताओं के लिए किए गए मतदान	विजेताओं के लिए किए गए वोट शेयर का प्रतिशत	उपविजेता	दल	उपविजेताओं के लिए किए गए मतदान	उपविजेताओं के लिए किए गए वोट का प्रतिशत	जीत का अंतर	जीत के अंतर का प्रतिशत	नोटा के लिए किए गए वोट	नोटा के लिए किए गए वोटों का प्रतिशत
367	Nagaland	Nagaland	760796	S Supongmeren Jamir	INC	401951	52.83%	Dr Chumben Murry	Nationalist Democratic Progressive Party	350967	46%	50984	6.70%	1646	0.22%
368	Karnataka	Chikkodi	1393093	Priyanka Satish Jarkiholi	INC	713461	51.21%	Annasaheb Shankar Jolle	BJP	622627	45%	90834	6.52%	2608	0.19%
369	Odisha	Dhenkanal	1191673	Rudra Narayan Pany	BJP	598721	50.24%	Abinash Samal	Biju Janata Dal	522154	44%	76567	6.43%	13777	1.16%
370	Uttar Pradesh	Kairana	1079806	Iqra Choudhary	Samajwadi Party	528013	48.90%	Pradeep Kumar	BJP	458897	42%	69116	6.40%	3249	0.30%
371	Jharkhand	Giridih	1264833	Chandra Prakash Choudhary	AJSU Party	451139	35.67%	Mathura Prasad Mahato	JMM	370259	29%	80880	6.39%	6044	0.48%
372	Bihar	Begusarai	1294673	Giriraj Singh	BJP	649331	50.15%	Abdhesh Kumar Roy	CPI	567851	44%	81480	6.29%	22382	1.73%
373	Rajasthan	GANGANAGAR	1413494	Kuldeep Indora	INC	726492	51.40%	Priyanka Balan Meghwal	BJP	638339	45%	88153	6.24%	13095	0.93%
374	Uttar Pradesh	Allahabad	947000	Ujjwal Raman Singh	INC	462145	48.80%	Neeraj Tripathi	BJP	403350	43%	58795	6.21%	9952	1.05%
375	Madhya Pradesh	BHIND	1049007	Sandhya Ray	BJP	537065	51.20%	Phool Singh Baraiya	INC	472225	45%	64840	6.18%	6534	0.62%
376	Maharashtra	Solapur	1204485	Praniti Sushilkumar Shinde	INC	620225	51.49%	Ram Vitthal Satpute	BJP	546028	45%	74197	6.16%	2725	0.23%

क्र०सं०	राज्य	निर्वाचन क्षेत्र	निर्वाचन क्षेत्र में कुल वैध मत	सांसद	दल	विजेताओं के लिए किए गए मतदान	विजेताओं के लिए किए गए वोट शेयर का प्रतिशत	उपविजेता	दल	उपविजेताओं के लिए किए गए मतदान	उपविजेताओं के लिए किए गए वोट का प्रतिशत	जीत का अंतर	जीत के अंतर का प्रतिशत	नोटा के लिए किए गए वोट	नोटा के लिए किए गए वोटों का प्रतिशत
377	West Bengal	Baharampur	1384770	Pathan Yusuf	AITC	524516	37.88%	Adhir Ranjan Chowdhury	INC	439494	32%	85022	6.14%	7485	0.54%
378	Karnataka	Raichur	1299619	G. Kumar Naik.	INC	670966	51.63%	Raja Amareshwara Naik.	BJP	591185	45%	79781	6.14%	9850	0.76%
379	Tamil Nadu	VILUPPURAM	1152667	Ravikumar. D	Viduthalai Chiruthaigal Katchi	477033	41.39%	Bhagyaraj. J	AIADMK	406330	35%	70703	6.13%	8966	0.78%
380	Maharashtra	Ramtek	1252512	Shyamkumar (Babalu) Daulat Barve	INC	613025	48.94%	Raju Deonath Parve	Shiv Sena	536257	43%	76768	6.13%	7827	0.62%
381	Uttar Pradesh	Baharaich	1056566	Anand Kumar	BJP	518802	49.10%	Ramesh Chandra	Samajwadi Party	454575	43%	64227	6.08%	12864	1.22%
382	Kerala	Alappuzha	1058703	K. C Venugopal	INC	404560	38.21%	A. M Ariff	CPI(M)	341047	32%	63513	6.00%	7365	0.70%
383	Karnataka	Bijapur	1296114	Ramesh Jigajinagi	BJP	672781	51.91%	Raju Alagur.	INC	595552	46%	77229	5.96%	7502	0.58%
384	Bihar	Ujjarpur	1042068	Nityanand Rai	BJP	515965	49.51%	Alok Kumar Mehta	Rashtriya Janata Dal	455863	44%	60102	5.77%	23269	2.23%
385	Andhra Pradesh	Rajampet	1332939	P V Midhun Reddy	YSRCP	644844	48.38%	Nallari Kiran Kumar Reddy	BJP	568773	43%	76071	5.71%	11400	0.86%
386	Uttar Pradesh	Etawah	1033784	Jitendra Kumar Dohare	Samajwadi Party	490747	47.47%	Dr Ram Shankar Katheria	BJP	432328	42%	58419	5.65%	6266	0.61%
387	West Bengal	Barrackpur	1141860	Partha Bhowmick	AITC	520231	45.56%	Arjun Singh	BJP	455793	40%	64438	5.64%	11082	0.97%

क्र०सं०	राज्य	निर्वाचन क्षेत्र	निर्वाचन क्षेत्र में कुल वैध मत	सांसद	दल	विजेताओं के लिए किए गए मतदान	विजेताओं के लिए किए गए वोट शेयर का प्रतिशत	उपविजेता	दल	उपविजेताओं के लिए किए गए मतदान	उपविजेताओं के लिए किए गए वोट का प्रतिशत	जीत का अंतर	जीत के अंतर का प्रतिशत	नोटा के लिए किए गए वोट	नोटा के लिए किए गए वोटों का प्रतिशत
388	West Bengal	Dum dum	1260046	Sougata Ray	AITC	528579	41.95%	Silbhadra Datta	BJP	457919	36%	70660	5.61%	11334	0.90%
389	Rajasthan	SIKAR	1300856	Amraram	CPI(M)	659300	50.68%	Sumedhanand Saraswati	BJP	586404	45%	72896	5.60%	7266	0.56%
390	West Bengal	Jalpaiguri	1578389	Dr Jayanta Kumar Roy	BJP	766568	48.57%	Nirmal Chandra Roy	AITC	679875	43%	86693	5.49%	16848	1.07%
391	Chhattisgarh	BASTAR	1007395	Mahesh Kashyap	BJP	458398	45.50%	Kawasi Lakhma	INC	403153	40%	55245	5.48%	36758	3.65%
392	West Bengal	Maldaha Uttar	1417589	Khagen Murmu	BJP	527023	37.18%	Prasun Banerjee	AITC	449315	32%	77708	5.48%	7288	0.51%
393	Bihar	Arrah	1096561	Sudama Prasad	CPI(ML)(L)	529382	48.28%	R. K. Singh	BJP	469574	43%	59808	5.45%	16963	1.55%
394	Haryana	HISAR	1174115	Jai Parkash (J P) S/O Harikesh	INC	570424	48.58%	Ranjit Singh	BJP	507043	43%	63381	5.40%	3366	0.29%
395	Tamil Nadu	SALEM	1304844	Selvaganapathi T M	DMK	566085	43.38%	Vignesh P	AIADMK	495728	38%	70357	5.39%	14894	1.14%
396	Lakshadweep	Lakshadweep	49200	Muhammed Hamdullah Sayeed	INC	25726	52.29%	Mohammed Faizal Pp	NCP – Sharadchandra Pawar	23079	47%	2647	5.38%	133	0.27%
397	West Bengal	Alipurduars	1421389	Manoj Tigga	BJP	695314	48.92%	Prakash Chik Baraik	AITC	619867	44%	75447	5.31%	21298	1.50%
398	Rajasthan	TONK-SAWAI MADHOPUR	1226584	Harish Chandra Meena	INC	623763	50.85%	Sukhbir Singh Jaunapuria	BJP	558814	46%	64949	5.30%	8177	0.67%
399	Maharashtra	Bhiwandi	1253399	Balya Mama - Suresh Gopinath Mhatre	NCP – Sharadchandra Pawar	499464	39.85%	Kapil Moreshwar Patil	BJP	433343	35%	66121	5.28%	9347	0.75%

क्र०सं०	राज्य	निर्वाचन क्षेत्र	निर्वाचन क्षेत्र में कुल वैध मत	सांसद	दल	विजेताओं के लिए किए गए मतदान	विजेताओं के लिए किए गए वोट शेयर का प्रतिशत	उपविजेता	दल	उपविजेताओं के लिए किए गए मतदान	उपविजेताओं के लिए किए गए वोट का प्रतिशत	जीत का अंतर	जीत के अंतर का प्रतिशत	नोटा के लिए किए गए वोट	नोटा के लिए किए गए वोटों का प्रतिशत
400	Maharashtra	Nanded	1128254	Chavan Vasant Balwantrao	INC	528894	46.88%	Chikhalikar Prataprao Govindrao	BJP	469452	42%	59442	5.27%	3628	0.32%
401	Karnataka	Kolar	1355228	M. Mallesh Babu	JD(S)	691481	51.02%	K V Gowtham	INC	620093	46%	71388	5.27%	5831	0.43%
402	Uttar Pradesh	Saharanpur	1229455	Imran Masood	INC	547967	44.57%	Raghav Lakhanpal	BJP	483425	39%	64542	5.25%	4566	0.37%
403	Maharashtra	Ratnagiri-Sindhudurg	914038	Narayan Tatu Rane	BJP	448514	49.07%	Vinayak Bhaurao Raut	Shiv Sena (UBT)	400656	44%	47858	5.24%	11643	1.27%
404	Madhya Pradesh	GWALIOR	1343229	Bharat Singh Kushwah	BJP	671535	49.99%	Praveen Pathak	INC	601325	45%	70210	5.23%	3341	0.25%
405	Odisha	Kendrapara	1277108	Baijayant Panda	BJP	615705	48.21%	Anshuman Mohanty	Biju Janata Dal	549169	43%	66536	5.21%	5815	0.46%
406	Karnataka	Bagalkot	1317561	Gaddigoudar. Parvatagouda. Chandanagouda.	BJP	671039	50.93%	Samyukta Shivanand Patil	INC	602640	46%	68399	5.19%	3420	0.26%
407	Bihar	Kishanganj	1151099	Mohammad Jawed	INC	402850	35.00%	Mujahid Alam	JD(U)	343158	30%	59692	5.19%	24966	2.17%
408	Rajasthan	CHURU	1424645	Rahul Kaswan	INC	728211	51.12%	Devendra Jhajharia	BJP	655474	46%	72737	5.11%	6656	0.47%
409	Uttar Pradesh	Mohanlalganj	1377452	R.K. Chaudhary	Samajwadi Party	667869	48.49%	Kaushal Kishore	BJP	597577	43%	70292	5.10%	8866	0.64%
410	Odisha	Cuttack	1120795	Bhartruhari Mahtab	BJP	531601	47.43%	Santrupt Misra	Biju Janata Dal	474524	42%	57077	5.09%	8159	0.73%
411	West Bengal	Hooghly	1517511	Rachna Banerjee	AITC	702744	46.31%	Locket Chatterjee	BJP	625891	41%	76853	5.06%	13352	0.88%

क्र०सं०	राज्य	निर्वाचन क्षेत्र	निर्वाचन क्षेत्र में कुल वैध मत	सांसद	दल	विजेताओं के लिए किए गए मतदान	विजेताओं के लिए किए गए वोट शेयर का प्रतिशत	उपविजेता	दल	उपविजेताओं के लिए किए गए मतदान	उपविजेताओं के लिए किए गए वोट का प्रतिशत	जीत का अंतर	जीत के अंतर का प्रतिशत	नोटा के लिए किए गए वोट	नोटा के लिए किए गए वोटों का प्रतिशत
412	Maharashtra	Latur	1239079	Dr. Kalge Shivaji Bandappa	INC	609021	49.15%	Sudhakar Tukaram Shrangare	BJP	547140	44%	61881	4.99%	3567	0.29%
413	West Bengal	Raiganj	1368471	Kartick Chandra Paul	BJP	560897	40.99%	Kalyani Krishna	AITC	492700	36%	68197	4.98%	1940	0.14%
414	Rajasthan	BIKANER	1118282	Arjun Ram Meghwal	BJP	566737	50.68%	Govindram Meghwal	INC	511026	46%	55711	4.98%	12558	1.12%
415	West Bengal	Bangaon	1493108	Shantanu Thakur	BJP	719505	48.19%	Biswajit Das S/O Late Bijay Krishna Das	AITC	645812	43%	73693	4.94%	6685	0.45%
416	West Bengal	Tamluk	1577319	Abhijit Gangopadhyay	BJP	765584	48.54%	Debangshu Bhattacharya	AITC	687851	44%	77733	4.93%	8265	0.52%
417	Uttar Pradesh	Gonda	952884	Kirtivardhan Singh	BJP	474258	49.77%	Shreya Verma	Samajwadi Party	428034	45%	46224	4.85%	9055	0.95%
418	Uttar Pradesh	Faizabad	1140661	Awadhesh Prasad	Samajwadi Party	554289	48.59%	Lallu Singh	BJP	499722	44%	54567	4.78%	7536	0.66%
419	Uttar Pradesh	Jalaun	1128949	Narayan Das Ahirwar	Samajwadi Party	530180	46.96%	Bhanu Pratap Singh Verma	BJP	476282	42%	53898	4.77%	11154	0.99%
420	Maharashtra	Shirdi	1059864	Bhauseheb Rajaram Wakchaure	Shiv Sena (UBT)	476900	45.00%	Lokhande Sadashiv Kisan	Shiv Sena	426371	40%	50529	4.77%	5380	0.51%
421	Telangana	Secunderabad	1047659	G. Kishan Reddy	BJP	473012	45.15%	Danam Nagender	INC	423068	40%	49944	4.77%	5166	0.49%
422	Andhra Pradesh	Kadapa	1321975	Y. S. Avinash Reddy	YSRCP	605143	45.78%	Chadipiralla Bhupesh Subbarami Reddy	TDP	542448	41%	62695	4.74%	16846	1.27%

क्र०सं०	राज्य	निर्वाचन क्षेत्र	निर्वाचन क्षेत्र में कुल वैध मत	सांसद	दल	विजेताओं के लिए किए गए मतदान	विजेताओं के लिए किए गए वोट शेयर का प्रतिशत	उपविजेता	दल	उपविजेताओं के लिए किए गए मतदान	उपविजेताओं के लिए किए गए वोट का प्रतिशत	जीत का अंतर	जीत के अंतर का प्रतिशत	नोटा के लिए किए गए वोट	नोटा के लिए किए गए वोटों का प्रतिशत
423	Bihar	Sitamarhi	1093992	Devesh Chandra Thakur	JD(U)	515719	47.14%	Arjun Ray	Rashtriya Janata Dal	464363	42%	51356	4.69%	32133	2.94%
424	Haryana	GURGAON	1601232	Rao Inderjit Singh	BJP	808336	50.48%	Raj Babbar	INC	733257	46%	75079	4.69%	6417	0.40%
425	Punjab	Hoshiarpur	948485	Dr. Raj Kumar Chabbewal	AAP	303859	32.04%	Yamini Gomar	INC	259748	27%	44111	4.65%	5552	0.59%
426	Rajasthan	BHARATPUR	1133000	Sanjna Jatav	INC	579890	51.18%	Ramswaroop Koli	BJP	527907	47%	51983	4.59%	5443	0.48%
427	West Bengal	Asansol	1301540	Shatrughan Prasad Sinha	AITC	605645	46.53%	Surendrajeet Singh Ahluwalia	BJP	546081	42%	59564	4.58%	15510	1.19%
428	Chhattisgarh	SURGUJA	1455269	Chintamani Maharaj	BJP	713200	49.01%	Shashi Singh Koram	INC	648378	45%	64822	4.45%	28121	1.93%
429	Punjab	Amritsar	905656	Gurjeet Singh Aujla	INC	255181	28.18%	Kuldeep Singh Dhaliwal	AAP	214880	24%	40301	4.45%	3714	0.41%
430	Uttar Pradesh	Shahjahanpur	1247902	Arun Kumar Sagar	BJP	592718	47.50%	Jyotsna Gond	Samajwadi Party	537339	43%	55379	4.44%	8490	0.68%
431	Madhya Pradesh	MORENA	1187331	Shivmangal Singh Tomar	BJP	515477	43.41%	Neetu Satyapal Singh Sikarwar	INC	462947	39%	52530	4.42%	4914	0.41%
432	Andhra Pradesh	Araku	1164445	Gumma Thanuja Rani	YSRCP	477005	40.96%	Kothapalli Geetha	BJP	426425	37%	50580	4.34%	50470	4.33%
433	Punjab	Bathinda	1151170	Harsimrat Kaur Badal	SAD	376558	32.71%	Gurmeet Singh Khudian	AAP	326902	28%	49656	4.31%	4933	0.43%
434	Chhattisgarh	JANJGIR-CHAMPA	1392240	Kamlesh Jangde	BJP	678199	48.71%	Dr. Shivkumar Dahariya	INC	618199	44%	60000	4.31%	5137	0.37%
435	Uttar Pradesh	Ballia	1007322	Sanatan Pandey	Samajwadi Party	467068	46.37%	Neeraj Shekhar	BJP	423684	42%	43384	4.31%	8187	0.81%

क्र०सं०	राज्य	निर्वाचन क्षेत्र	निर्वाचन क्षेत्र में कुल वैध मत	सांसद	दल	विजेताओं के लिए किए गए मतदान	विजेताओं के लिए किए गए वोट शेयर का प्रतिशत	उपविजेता	दल	उपविजेताओं के लिए किए गए मतदान	उपविजेताओं के लिए किए गए वोट का प्रतिशत	जीत का अंतर	जीत के अंतर का प्रतिशत	नोटा के लिए किए गए वोट	नोटा के लिए किए गए वोटों का प्रतिशत
436	Tamil Nadu	KALLAKURICH I	1249568	Malaiyarasan D	DMK	561589	44.94%	Kumaraguru R	AIADMK	507805	41%	53784	4.30%	8532	0.68%
437	Bihar	Katihar	1171546	Tariq Anwar	INC	567092	48.41%	Dulal Chandra Goswami	JD(U)	517229	44%	49863	4.26%	22939	1.96%
438	Uttar Pradesh	Fatehpur Sikri	1034155	Rajkumar Chahar	BJP	445657	43.09%	Ramnath Singh Sikarwar	INC	402252	39%	43405	4.20%	7793	0.75%
439	Uttar Pradesh	Domariyaganj	1018965	Jagdambika Pal	BJP	463303	45.47%	Bhishma Shankar Alias Kushal Tiwari	Samajwadi Party	420575	41%	42728	4.19%	9447	0.93%
440	Uttar Pradesh	Sultanpur	1033387	Rambhual Nishad	Samajwadi Party	444330	43.00%	Maneka Sanjay Gandhi	BJP	401156	39%	43174	4.18%	8513	0.82%
441	Assam	Kokrajhar	1241496	Joyanta Basumatary	United People's Party, Liberal	488995	39.39%	Kampa Borgoyari	Bodoland Peoples Front	437412	35%	51583	4.15%	13912	1.12%
442	Uttar Pradesh	Akbarpur	1086953	Devendra Singh Alias Bhole Singh	BJP	517423	47.60%	Rajaram Pal	Samajwadi Party	473078	44%	44345	4.08%	7649	0.70%
443	Uttar Pradesh	Bhadohi	1084993	Dr. Vinod Kumar Bind	BJP	459982	42.39%	Laliteshpati Tripathi	AITC	415910	38%	44072	4.06%	11229	1.03%
444	West Bengal	Krishnanagar	1425712	Mahua Moitra	AITC	628789	44.10%	Amrita Roy	BJP	572084	40%	56705	3.98%	6811	0.48%
445	Rajasthan	ALWAR	1253438	Bhupender Yadav	BJP	631992	50.42%	Lalit Yadav	INC	583710	47%	48282	3.85%	5822	0.46%
446	Telangana	Zahirabad	1236593	Suresh Kumar Shetkar	INC	528418	42.73%	B. B. Patil	BJP	482230	39%	46188	3.74%	2977	0.24%
447	Uttar Pradesh	Bijnor	1024432	Chandan Chauhan	Rashtriya Lok Dal	404493	39.48%	Deepak	Samajwadi Party	366985	36%	37508	3.66%	4446	0.43%

क्र०सं०	राज्य	निर्वाचन क्षेत्र	निर्वाचन क्षेत्र में कुल वैध मत	सांसद	दल	विजेताओं के लिए किए गए मतदान	विजेताओं के लिए किए गए वोट शेयर का प्रतिशत	उपविजेता	दल	उपविजेताओं के लिए किए गए मतदान	उपविजेताओं के लिए किए गए वोट का प्रतिशत	जीत का अंतर	जीत के अंतर का प्रतिशत	नोटा के लिए किए गए वोट	नोटा के लिए किए गए वोटों का प्रतिशत
448	Haryana	AMBALA	1346722	Varun Chaudhry	INC	663657	49.28%	Banto Kataria	BJP	614621	46%	49036	3.64%	6452	0.48%
449	Chhattisgarh	KORBA	1225313	Jyotsna Charandas Mahant	INC	570182	46.53%	Saroj Pandey	BJP	526899	43%	43283	3.53%	6097	0.50%
450	Andhra Pradesh	Ongole	1422214	Magunta Sreenivasulu Reddy	TDP	701894	49.35%	Dr Chevireddy Bhaskar Redd	YSRCP	651695	46%	50199	3.53%	13205	0.93%
451	Karnataka	Chitradurga	1366909	Govind Makthappa Karjol	BJP	684890	50.11%	B.N.Chandrapa	INC	636769	47%	48121	3.52%	3190	0.23%
452	Punjab	Fatehgarh Sahib	974256	Amar Singh	INC	332591	34.14%	Gurpreet Singh Gp	AAP	298389	31%	34202	3.51%	9188	0.94%
453	Haryana	BHIWANI-MAHENDRAG ARH	1183395	Dharambir Singh	BJP	588664	49.74%	Rao Dan Singh	INC	547154	46%	41510	3.51%	5287	0.45%
454	Karnataka	Koppal	1328936	K. Rajashekar Basavaraj Hitnal	INC	663511	49.93%	Dr . Basavaraj. K. Sharanappa	BJP	617154	46%	46357	3.49%	3519	0.26%
455	Maharashtra	Akola	1173072	Anup Sanjay Dhotre	BJP	457030	38.96%	Abhay Kashinath Patil	INC	416404	35%	40626	3.46%	5783	0.49%
456	Uttar Pradesh	Mirzapur	1105405	Anupriya Patel	Apna Dal (Soneylal)	471631	42.67%	Ramesh Chand Bind	Samajwadi Party	433821	39%	37810	3.42%	15049	1.36%
457	Rajasthan	NAGOUR	1238473	Hanuman Beniwal	Rashtriya Loktantrik Party	596955	48.20%	Jyoti Mirdha	BJP	554730	45%	42225	3.41%	8771	0.71%

क्र०सं०	राज्य	निर्वाचन क्षेत्र	निर्वाचन क्षेत्र में कुल वैध मत	सांसद	दल	विजेताओं के लिए किए गए मतदान	विजेताओं के लिए किए गए वोट शेयर का प्रतिशत	उपविजेता	दल	उपविजेताओं के लिए किए गए मतदान	उपविजेताओं के लिए किए गए वोट का प्रतिशत	जीत का अंतर	जीत के अंतर का प्रतिशत	नोटा के लिए किए गए वोट	नोटा के लिए किए गए वोटों का प्रतिशत
458	Uttar Pradesh	Machhlishahr	1060063	Priya Saroj	Samajwadi Party	451292	42.57%	Bholanath (B.P. Saroj)	BJP	415442	39%	35850	3.38%	9303	0.88%
459	Uttar Pradesh	Deoria	1043308	Shashank Mani	BJP	504541	48.36%	Akhilesh Pratap Singh	INC	469699	45%	34842	3.34%	10212	0.98%
460	Odisha	Bhubaneswar	1082215	Aparajita Sarangi	BJP	512519	47.36%	Manmath Kumar Routray	Biju Janata Dal	477367	44%	35152	3.25%	8302	0.77%
461	Maharashtra	Mumbai North East	926469	Sanjay Dina Patil	Shiv Sena (UBT)	450937	48.67%	Mihir Chandrakant Kotecha	BJP	421076	45%	29861	3.22%	10173	1.10%
462	Uttar Pradesh	Badaun	1091764	Aditya Yadav	Samajwadi Party	501855	45.97%	Durvijay Singh Shakya	BJP	466864	43%	34991	3.20%	8562	0.78%
463	Uttar Pradesh	Misrikh	1051983	Ashok Kumar Rawat	BJP	475016	45.15%	Sangita Rajvanshi	Samajwadi Party	441610	42%	33406	3.18%	8029	0.76%
464	Odisha	Jagatsinghpur	1286287	Bibhu Prasad Tarai	BJP	589093	45.80%	Dr. Rajashree Mallick	Biju Janata Dal	548397	43%	40696	3.16%	4882	0.38%
465	Karnataka	Hassan	1355007	Shreyas. M. Patel	INC	672988	49.67%	Prajwal Revanna	JD(S)	630339	47%	42649	3.15%	8541	0.63%
466	West Bengal	Kanthi	1530997	Adhikari Soumendu	BJP	763195	49.85%	Uttam Barik Son Of Late Birendra Barik	AITC	715431	47%	47764	3.12%	8134	0.53%
467	Karnataka	Haveri	1395812	Basavaraj Bommai	BJP	705538	50.55%	Anandswamy Gaddadevarmath	INC	662025	47%	43513	3.12%	10865	0.78%
468	Uttar Pradesh	Bareilly	1119558	Chhatra Pal Singh Gangwar	BJP	567127	50.66%	Praveen Singh Aron	Samajwadi Party	532323	48%	34804	3.11%	6260	0.56%

क्र०सं०	राज्य	निर्वाचन क्षेत्र	निर्वाचन क्षेत्र में कुल वैध मत	सांसद	दल	विजेताओं के लिए किए गए मतदान	विजेताओं के लिए किए गए वोट शेयर का प्रतिशत	उपविजेता	दल	उपविजेताओं के लिए किए गए मतदान	उपविजेताओं के लिए किए गए वोट का प्रतिशत	जीत का अंतर	जीत के अंतर का प्रतिशत	नोटा के लिए किए गए वोट	नोटा के लिए किए गए वोटों का प्रतिशत
469	Chhattisgarh	RAJNANDGAON	1445765	Santosh Pandey	BJP	712057	49.25%	Bhupesh Baghel	INC	667646	46%	44411	3.07%	9553	0.66%
470	Maharashtra	Bhandara Gondiya	1235073	Dr. Prashant Yadaorao Padole	INC	587413	47.56%	Sunil Baburao Mendhe	BJP	550033	45%	37380	3.03%	10268	0.83%
471	Goa	South Goa	450520	Captain Viriato Fernandes	INC	217836	48.35%	Pallavi Shrinivas Dempo	BJP	204301	45%	13535	3.00%	4837	1.07%
472	Uttar Pradesh	Fatehpur	1106944	Naresh Chandra Uttam Patel	Samajwadi Party	500328	45.20%	Niranjan Jyoti	BJP	467129	42%	33199	3.00%	8120	0.73%
473	Uttar Pradesh	Maharajganj	1210451	Pankaj Chaudhary	BJP	591310	48.85%	Virendra Chaudhary	INC	555859	46%	35451	2.93%	9745	0.81%
474	Uttar Pradesh	Kheri	1213359	Utkarsh Verma 'Madhur'	Samajwadi Party	557365	45.94%	Ajay Kumar	BJP	523036	43%	34329	2.83%	7931	0.65%
475	Telangana	Medak	1386239	Madhavaneni Raghunandan Rao	BJP	471217	33.99%	Neelam Madhu	INC	432078	31%	39139	2.82%	4617	0.33%
476	Bihar	Buxar	1073759	Sudhakar Singh	Rashtriya Janata Dal	438345	40.82%	Mithilesh Tiwari	BJP	408254	38%	30091	2.80%	9617	0.90%
477	Rajasthan	KOTA	1500157	Om Birla	BJP	750496	50.03%	Prahlad Gunjal	INC	708522	47%	41974	2.80%	10261	0.68%
478	Uttar Pradesh	Etah	1010381	Devesh Shakya	Samajwadi Party	475808	47.09%	Rajveer Singh (Raju Bhaiya)	BJP	447756	44%	28052	2.78%	5156	0.51%
479	Bihar	Sheohar	1055602	Lovely Anand	JD(U)	476612	45.15%	Ritu Jaiswal	Rashtriya Janata Dal	447469	42%	29143	2.76%	30168	2.86%

क्र०सं०	राज्य	निर्वाचन क्षेत्र	निर्वाचन क्षेत्र में कुल वैध मत	सांसद	दल	विजेताओं के लिए किए गए मतदान	विजेताओं के लिए किए गए वोट शेयर का प्रतिशत	उपविजेता	दल	उपविजेताओं के लिए किए गए मतदान	उपविजेताओं के लिए किए गए वोट का प्रतिशत	जीत का अंतर	जीत के अंतर का प्रतिशत	नोटा के लिए किए गए वोट	नोटा के लिए किए गए वोटों का प्रतिशत
480	Uttar Pradesh	Unnao	1302271	Swami Sachchidanand Hari Sakshi	BJP	616133	47.31%	Annu Tandon	Samajwadi Party	580315	45%	35818	2.75%	9453	0.73%
481	Maharashtra	Satara	1198004	Shrimant Chh Udayanraje Pratapsinham aharaj Bhonsle	BJP	571134	47.67%	Shashikant Jayvantrao Shinde	NCP – Sharadchandra Pawar	538363	45%	32771	2.74%	5522	0.46%
482	Gujarat	Patan	1193125	Dabhi Bharatsinhji Shankarji	BJP	591947	49.61%	Chandanji Talaji Thakor	INC	560071	47%	31876	2.67%	16722	1.40%
483	Maharashtra	Buldhana	1109496	Jadhav Prataprao Ganpatrao	Shiv Sena	349867	31.53%	Narendra Dagdu Khedekar	Shiv Sena (UBT)	320388	29%	29479	2.66%	3786	0.34%
484	Uttar Pradesh	Amroha	1110690	Kanwar Singh Tanwar	BJP	476506	42.90%	Kunwar Danish Ali	INC	447836	40%	28670	2.58%	5900	0.53%
485	Tamil Nadu	NAMAKKAL	1146303	Matheswaran V S	DMK	462036	40.31%	Tamilmani S	AIADMK	432924	38%	29112	2.54%	12984	1.13%
486	Uttar Pradesh	Hardoi	1100116	Jai Prakash	BJP	486798	44.25%	Usha Verma	Samajwadi Party	458942	42%	27856	2.53%	8814	0.80%
487	Karnataka	Bangalore central	1316510	P C Mohan	BJP	658915	50.05%	Mansoor Ali Khan	INC	626208	48%	32707	2.48%	12126	0.92%
488	West Bengal	Coochbehar	1623048	Jagadish Chandra Barma Basunia	AITC	788375	48.57%	Nisith Pramanik	BJP	749125	46%	39250	2.42%	15563	0.96%
489	Haryana	KURUKSHETRA	1205872	Naveen Jindal	BJP	542175	44.96%	Dr Sushil Gupta	AAP	513154	43%	29021	2.41%	2439	0.20%
490	Uttar Pradesh	Kanpur	887396	Ramesh Awasthi	BJP	443055	49.93%	Alok Misra	INC	422087	48%	20968	2.36%	4117	0.46%

क्र०सं०	राज्य	निर्वाचन क्षेत्र	निर्वाचन क्षेत्र में कुल वैध मत	सांसद	दल	विजेताओं के लिए किए गए मतदान	विजेताओं के लिए किए गए वोट शेयर का प्रतिशत	उपविजेता	दल	उपविजेताओं के लिए किए गए मतदान	उपविजेताओं के लिए किए गए वोट का प्रतिशत	जीत का अंतर	जीत के अंतर का प्रतिशत	नोटा के लिए किए गए वोट	नोटा के लिए किए गए वोटों का प्रतिशत
491	Uttar Pradesh	Muzaffarnagar	1078669	Harendra Singh Malik	Samajwadi Party	470721	43.64%	Sanjeev Kumar Balyan	BJP	446049	41%	24672	2.29%	3916	0.36%
492	West Bengal	Bankura	1447674	Arup Chakraborty	AITC	641813	44.33%	Dr. Subhas Sarkar	BJP	609035	42%	32778	2.26%	26209	1.81%
493	Gujarat	Banaskantha	1375903	Geniben Nagaji Thakor	INC	671883	48.83%	Dr. Rekhaben Hiteshbhai Chaudhari	BJP	641477	47%	30406	2.21%	22167	1.61%
494	Maharashtra	Ahmednagar	1325477	Nilesh Dnyandev Lanke	NCP – Sharadchandra Pawar	624797	47.14%	Dr. Sujay Radhakrishna Vikhepatil	BJP	595868	45%	28929	2.18%	3282	0.25%
495	Odisha	Kandhamal	996091	Sukanta Kumar Panigrahi	BJP	416415	41.80%	Achyutananda Samanta	Biju Janata Dal	395044	40%	21371	2.15%	15720	1.58%
496	Karnataka	Gulbarga	1310477	Radhakrishna	INC	652321	49.78%	Dr. Umesh G Jadhav	BJP	625116	48%	27205	2.08%	8429	0.64%
497	Kerala	Alathur	992268	K.Radhakrishnan	CPI(M)	403447	40.66%	Ramya Haridas	INC	383336	39%	20111	2.03%	12033	1.21%
498	Bihar	Purnia	1195844	Rajesh Ranjan Alias Pappu Yadav	Independent	567556	47.46%	Santosh Kumar	JD(U)	543709	45%	23847	1.99%	23834	1.99%
499	Punjab	Ludhiana	1059157	Amrinder Singh Raja Warring	INC	322224	30.42%	Ravneet Singh Bittu	BJP	301282	28%	20942	1.98%	5076	0.48%
500	Karnataka	Davanagere	1320368	Dr. Prabha Mallikarjun	INC	633059	47.95%	Gayithri Siddeshwara	BJP	606965	46%	26094	1.98%	3176	0.24%
501	Haryana	SONIPAT	1123944	Satpal Brahmachari	INC	548682	48.82%	Mohan Lal Badoli	BJP	526866	47%	21816	1.94%	2320	0.21%

क्र०सं०	राज्य	निर्वाचन क्षेत्र	निर्वाचन क्षेत्र में कुल वैध मत	सांसद	दल	विजेताओं के लिए किए गए मतदान	विजेताओं के लिए किए गए वोट शेयर का प्रतिशत	उपविजेता	दल	उपविजेताओं के लिए किए गए मतदान	उपविजेताओं के लिए किए गए वोट का प्रतिशत	जीत का अंतर	जीत के अंतर का प्रतिशत	नोटा के लिए किए गए वोट	नोटा के लिए किए गए वोटों का प्रतिशत
502	Uttar Pradesh	Chandauli	1116499	Birendra Singh	Samajwadi Party	474476	42.50%	Dr. Mahendra Nath Pandey	BJP	452911	41%	21565	1.93%	9005	0.81%
503	Jharkhand	Dumka	1184132	Nalin Soren	JMM	547370	46.23%	Sita Murmu	BJP	524843	44%	22527	1.90%	4526	0.38%
504	West Bengal	Medinipur	1481563	June Maliah	AITC	702192	47.40%	Agnimitra Paul	BJP	675001	46%	27191	1.84%	12424	0.84%
505	Maharashtra	Mumbai North Central	910562	Gaikwad Varsha Eknath	INC	445545	48.93%	Adv Ujwal Nikam	BJP	429031	47%	16514	1.81%	9749	1.07%
506	Bihar	Sasaram	1097075	Manoj Kumar	INC	513004	46.76%	Shivesh Kumar	BJP	493847	45%	19157	1.75%	17219	1.57%
507	Tamil Nadu	DHARMAPURI	1247832	Mani. A.	DMK	432667	34.67%	Sowmiya Anbumani	Pattali Makkal Katchi	411367	33%	21300	1.71%	9198	0.74%
508	Maharashtra	Amravati	1173579	Balwant Baswant Wankhade	INC	526271	44.84%	Navneet Ravi Rana	BJP	506540	43%	19731	1.68%	2544	0.22%
509	Kerala	Thiruvananthapuram	962983	Shashi Tharoor	INC	358155	37.19%	Rajeev Chandrasekhar	BJP	342078	36%	16077	1.67%	6753	0.70%
510	Rajasthan	JHUNJHUNU	1118927	Brijendra Singh Ola	INC	553168	49.44%	Shubhkaran Choudhary	BJP	534933	48%	18235	1.63%	6632	0.59%
511	Bihar	Araria	1252560	Pradeep Kumar Singh	BJP	600146	47.91%	Shahnawaz	Rashtriya Janata Dal	580052	46%	20094	1.60%	13504	1.08%
512	Assam	Karimganj	1146882	Kripanath Mallah	BJP	545093	47.53%	Hafiz Rashid Ahmed Choudhury	INC	526733	46%	18360	1.60%	2940	0.26%
513	Uttar Pradesh	Aonla	1088896	Neeraj Maurya	Samajwadi Party	492515	45.23%	Dharmendra Kashyap	BJP	476546	44%	15969	1.47%	6858	0.63%

क्र०सं०	राज्य	निर्वाचन क्षेत्र	निर्वाचन क्षेत्र में कुल वैध मत	सांसद	दल	विजेताओं के लिए किए गए मतदान	विजेताओं के लिए किए गए वोट शेयर का प्रतिशत	उपविजेता	दल	उपविजेताओं के लिए किए गए मतदान	उपविजेताओं के लिए किए गए वोट का प्रतिशत	जीत का अंतर	जीत के अंतर का प्रतिशत	नोटा के लिए किए गए वोट	नोटा के लिए किए गए वोटों का प्रतिशत
514	Uttar Pradesh	Aligarh	1133366	Satish Kumar Gautam	BJP	501834	44.28%	Bijendra Singh	Samajwadi Party	486187	43%	15647	1.38%	4934	0.44%
515	Bihar	Saran	1021508	Rajiv Pratap Rudy	BJP	471752	46.18%	Rohini Acharya	Rashtriya Janata Dal	458091	45%	13661	1.34%	11417	1.12%
516	Punjab	Patiala	1151743	Dr Dharamvira Gandhi	INC	305616	26.54%	Dr Balbir Singh	AAP	290785	25%	14831	1.29%	6681	0.58%
517	Kerala	Mavelikkara	894971	Kodikunnil Suresh	INC	369516	41.29%	Adv Arun Kumar C A	CPI	358648	40%	10868	1.21%	9883	1.10%
518	West Bengal	Purulia	1434018	Jyotirmay Singh Mahato	BJP	578489	40.34%	Shantiram Mahato	AITC	561410	39%	17079	1.19%	17929	1.25%
519	Andhra Pradesh	Thirupathi	1382570	Gurumoorthy Maddila	YSRCP	632228	45.73%	Vara Prasad Rao Velagapalli	BJP	617659	45%	14569	1.05%	16118	1.17%
520	Maharashtra	Hatkanangale	1296024	Dhairyasheel Sambhajirao Mane	Shiv Sena	520190	40.14%	Satyajeet Babasaheb Patil (Aaba) Sarudkar	Shiv Sena (UBT)	506764	39%	13426	1.04%	5103	0.39%
521	Punjab	Anandpur Sahib	1077123	Malvinder Singh Kang	AAP	313217	29.08%	Vijay Inder Singla	INC	302371	28%	10846	1.01%	6402	0.59%
522	Uttar Pradesh	Meerut	1182479	Arun Govil	BJP	546469	46.21%	Sunita Verma	Samajwadi Party	535884	45%	10585	0.90%	4776	0.40%
523	West Bengal	Balurghat	1237308	Sukanta Majumdar	BJP	574996	46.47%	Biplab Mitra	AITC	564610	46%	10386	0.84%	7437	0.60%
524	Chandigarh	Chandigarh	449275	Manish Tewari	INC	216657	48.22%	Sanjay Tandon	BJP	214153	48%	2504	0.56%	2912	0.65%

क्र०सं०	राज्य	निर्वाचन क्षेत्र	निर्वाचन क्षेत्र में कुल वैध मत	सांसद	दल	विजेताओं के लिए किए गए मतदान	विजेताओं के लिए किए गए वोट शेयर का प्रतिशत	उपविजेता	दल	उपविजेताओं के लिए किए गए मतदान	उपविजेताओं के लिए किए गए वोट का प्रतिशत	जीत का अंतर	जीत के अंतर का प्रतिशत	नोटा के लिए किए गए वोट	नोटा के लिए किए गए वोटों का प्रतिशत
525	Maharashtra	Beed	1522295	Bajrang Manohar Sonwane	NCP – Sharadchandra Pawar	683950	44.93%	Pankaja Gopinathrao Munde	BJP	677397	44%	6553	0.43%	2087	0.14%
526	Uttar Pradesh	Phulpur	1014824	Praveen Patel	BJP	452600	44.60%	Amar Nath Singh Maurya	Samajwadi Party	448268	44%	4332	0.43%	5460	0.54%
527	Tamil Nadu	VIRUDHUNAGAR	1061901	Manickam Tagore B	INC	385256	36.28%	Vijayaprabakaran V	DMDK	380877	36%	4379	0.41%	9408	0.89%
528	West Bengal	Arambagh	1559079	Bag Mitali	AITC	712587	45.71%	Arup Kanti Digar	BJP	706188	45%	6399	0.41%	18031	1.16%
529	Uttar Pradesh	Dhaurahra	1111847	Anand Bhadauriya	Samajwadi Party	443743	39.91%	Rekha Verma	BJP	439294	40%	4449	0.40%	7144	0.64%
530	Uttar Pradesh	Salempur	917362	Ramashankar Rajbhar	Samajwadi Party	405472	44.20%	Ravindar Kushawaha	BJP	401899	44%	3573	0.39%	7549	0.82%
531	West Bengal	Bishnupur	1513872	Khan Saumitra	BJP	680130	44.93%	Sujata Mondal	AITC	674563	45%	5567	0.37%	19132	1.26%
532	Telangana	Mahbubnagar	1226078	Aruna. D. K	BJP	510747	41.66%	Challa Vamshi Chand Reddy	INC	506247	41%	4500	0.37%	4330	0.35%
533	Uttar Pradesh	Bansgaon	944763	Kamlesh Paswan	BJP	428693	45.38%	Sadal Prasad	INC	425543	45%	3150	0.33%	9021	0.95%
534	Maharashtra	Dhule	1219295	Bachhav Shobha Dinesh	INC	583866	47.89%	Bhamre Subhash Ramrao	BJP	580035	48%	3831	0.31%	4693	0.38%
535	Punjab	Ferozpur	1125115	Sher Singh Ghubaya	INC	266626	23.70%	Jagdeep Singh Kaka Brar	AAP	263384	23%	3242	0.29%	6100	0.54%
536	Uttar Pradesh	Farrukhabad	1033794	Mukesh Rajput	BJP	487963	47.20%	Dr. Naval Kishor Shakya	Samajwadi Party	485285	47%	2678	0.26%	4365	0.42%

क्र०सं०	राज्य	निर्वाचन क्षेत्र	निर्वाचन क्षेत्र में कुल वैध मत	सांसद	दल	विजेताओं के लिए किए गए मतदान	विजेताओं के लिए किए गए वोट शेयर का प्रतिशत	उपविजेता	दल	उपविजेताओं के लिए किए गए मतदान	उपविजेताओं के लिए किए गए वोट का प्रतिशत	जीत का अंतर	जीत के अंतर का प्रतिशत	नोटा के लिए किए गए वोट	नोटा के लिए किए गए वोटों का प्रतिशत
537	Uttar Pradesh	Hamirpur	1115299	Ajendra Singh Lodhi	Samajwadi Party	490683	44.00%	Kunwar Pushpendra Singh Chandel	BJP	488054	44%	2629	0.24%	13453	1.21%
538	Chhattisgarh	KANKER	1265429	Bhojraj Nag	BJP	597624	47.23%	Biresh Thakur	INC	595740	47%	1884	0.15%	18669	1.48%
539	Odisha	Jajpur	1161208	Rabindra Narayan Behera	BJP	534239	46.01%	Sarmistha Sethi	Biju Janata Dal	532652	46%	1587	0.14%	6788	0.58%
540	Rajasthan	JAIPUR RURAL	1262054	Rao Rajendra Singh	BJP	617877	48.96%	Anil Chopra	INC	616262	49%	1615	0.13%	7519	0.60%
541	Kerala	Attingal	985341	Adv Adoor Prakash	INC	328051	33.29%	V Joy	CPI(M)	327367	33%	684	0.07%	9791	0.99%
542	Maharashtra	Mumbai North West	954939	Ravindra Dattaram Waikar	Shiv Sena	452644	47.40%	Amol Gajanan Kirtikar	Shiv Sena (UBT)	452596	47%	48	0.01%	15161	1.59%

तालिका-लोक सभा चुनाव 2024 में सांसदों का वोट शेयर और जीत का अंतर

लोक सभा चुनाव 2024 में विजेताओं, उपविजेताओं और तीसरे स्थान का वोट शेयर

क्र० सं०	राज्य	निर्वाचन क्षेत्र	निर्वाचन क्षेत्र में कुल वैध मत	सांसद	दल	विजेताओं के लिए किए गए मतदान	विजेताओं के लिए किए गए वोट शेयर का प्रतिशत	उपविजेता	दल	उपविजेताओं के लिए किए गए मतदान	उपविजेताओं के लिए किए गए वोट का प्रतिशत	तीसरा स्थान	दल	तीसरे स्थान के लिए किए गए मतदान	तीसरे स्थान के लिए किए गए मतदान का प्रतिशत
1	Madhya Pradesh	Indore	1561968	Shankar Lalwani	Bharatiya Janata Party	1226751	78.54%	NOTA	NOTA	218674	14.00%	Sanjay S/O Lakshman Solanki	Bahujan Samaj Party	51659	3.31%
2	Gujarat	Navsari	1338216	C R Patil	Bharatiya Janata Party	1031065	77.05%	Naishadhbhai Bhupatbhai Desai	Indian National Congress	257514	19.24%	NOTA	NOTA	20462	1.53%
3	Madhya Pradesh	Vidisha	1455658	Shivraj Singh Chouhan	Bharatiya Janata Party	1116460	76.70%	Pratapbhanu Sharma	Indian National Congress	295052	20.27%	Kishan Lal Ladiya	Bahujan Samaj Party	10816	0.74%
4	Gujarat	Gandhinagar	1321802	Amit Shah	Bharatiya Janata Party	1010972	76.48%	Sonal Ramanbhai Patel	Indian National Congress	266256	20.14%	NOTA	NOTA	22005	1.66%
5	Tripura	Tripura West	1209809	Biplab Kumar Deb	Bharatiya Janata Party	881341	72.85%	Asish Kumar Saha	Indian National Congress	269763	22.30%	NOTA	NOTA	14612	1.21%
6	Gujarat	Vadodara	1212149	Dr. Hemang Joshi	Bharatiya Janata Party	873189	72.04%	Padhiyar Jashpalsinh Mahendrasinh (Bapu)	Indian National Congress	291063	24.01%	NOTA	NOTA	18388	1.52%
7	Gujarat	Panchmahal	1131497	Rajpalsinh Mahendra sinh Jadav	Bharatiya Janata Party	794579	70.22%	Gulabsinh Somsinh Chauhan	Indian National Congress	285237	25.21%	NOTA	NOTA	20103	1.78%
8	Tripura	Tripura East	1134345	Kriti Devi Debbarman	Bharatiya Janata Party	777447	68.54%	Rajendra Reang	Communist Party of India (Marxist)	290628	25.62%	NOTA	NOTA	18303	1.61%

क्र० सं०	राज्य	निर्वाचन क्षेत्र	निर्वाचन क्षेत्र में कुल वैध मत	सांसद	दल	विजेताओं के लिए किए गए मतदान	विजेताओं के लिए किए गए वोट शेयर का प्रतिशत	उपविजेता	दल	उपविजेताओं के लिए किए गए मतदान	उपविजेताओं के लिए किए गए वोट का प्रतिशत	तीसरा स्थान	दल	तीसरे स्थान के लिए किए गए मतदान	तीसरे स्थान के लिए किए गए मतदान का प्रतिशत
9	Madhya Pradesh	Sagar	1150549	Dr. Lata Wankhede	Bharatiya Janata Party	787979	68.49%	Chandra Bhusan Singh Bundela 'Guddu Raja'	Indian National Congress	316757	27.53%	Bhagwati Prasad Jatav	Bahujan Samaj Party	16636	1.45%
10	West Bengal	Diamond Harbour	1530817	Abhishek Banerjee	All India Trinamool Congress	1048230	68.48%	Abhijit Das (Bobby)	Bharatiya Janata Party	337300	22.03%	Pratik Ur Rahaman	Communist Party of India (Marxist)	86953	5.68%
11	Gujarat	Bhavnagar	1047232	Nimuben Jayantibhai Bambhaniya (Nimuben Bambhaniya)	Bharatiya Janata Party	716883	68.46%	Umeshbhai Naranbhai Makwana	Aam Aadmi Party	261594	24.98%	NOTA	NOTA	18765	1.79%
12	Gujarat	Ahmedabad East	1128339	Hasmukhbhai Patel (H.S.Patel)	Bharatiya Janata Party	770459	68.28%	Himmatsinh Prahladsinh Patel	Indian National Congress	308704	27.36%	NOTA	NOTA	10503	0.93%
13	Madhya Pradesh	Jabalpur	1158545	Ashish Dubey	Bharatiya Janata Party	790133	68.20%	Dinesh Yadav	Indian National Congress	303459	26.19%	Rakesh Choudhary	Bahujan Samaj Party	21416	1.85%
14	Gujarat	Porbandar	928977	Dr. Mansukh Mandaviya	Bharatiya Janata Party	633118	68.15%	Lalit Vasoya	Indian National Congress	249758	26.89%	NOTA	NOTA	13563	1.46%

क्र० सं०	राज्य	निर्वाचन क्षेत्र	निर्वाचन क्षेत्र में कुल वैध मत	सांसद	दल	विजेताओं के लिए किए गए मतदान	विजेताओं के लिए किए गए वोट शेयर का प्रतिशत	उपविजेता	दल	उपविजेताओं के लिए किए गए मतदान	उपविजेताओं के लिए किए गए वोट का प्रतिशत	तीसरा स्थान	दल	तीसरे स्थान के लिए किए गए मतदान	तीसरे स्थान के लिए किए गए मतदान का प्रतिशत
15	Madhya Pradesh	Khajuraho	1140570	Vishnu Datt Sharma (V.D.Sharma)	Bharatiya Janata Party	772774	67.75%	Kamlesh Kumar	Bahujan Samaj Party	231545	20.30%	R. B. Prajapati (Raja Bhaiya) Ex.I.A.S.	All India Forward Bloc	50215	4.40%
16	Gujarat	Rajkot	1273542	Parshotta mbhai Rupala	Bharatiya Janata Party	857984	67.37%	Dhanani Paresb	Indian National Congress	373724	29.35%	NOTA	NOTA	15922	1.25%
17	Madhya Pradesh	Guna	1373766	Jyotiraditya M. Scindia	Bharatiya Janata Party	923302	67.21%	Yadvendra Rao Deshraj Singh	Indian National Congress	382373	27.83%	Dhaniram Chaudhary	Bahujan Samaj Party	30235	2.20%
18	Gujarat	Amreli	876426	Bharatbhai Manubhai Sutariya	Bharatiya Janata Party	580872	66.28%	Jenny Thummar	Indian National Congress	259804	29.64%	NOTA	NOTA	11349	1.29%
19	Chhattisgarh	Raipur	1586755	Brijmohan Agrawal	Bharatiya Janata Party	1050351	66.19%	Vikas Upadhyay	Indian National Congress	475066	29.94%	Mamta Rani Sahu	Bahujan Samaj Party	9299	0.59%
20	Uttar Pradesh	Rae Bareli	1039219	Rahul Gandhi	Indian National Congress	687649	66.17%	Dinesh Pratap Singh	Bharatiya Janata Party	297619	28.64%	Thakur Prasad Yadav	Bahujan Samaj Party	21624	2.08%
21	Madhya Pradesh	Mandsour	1433492	Sudheer Gupta	Bharatiya Janata Party	945761	65.98%	Dilip Singh Gurjar	Indian National Congress	445106	31.05%	NOTA	NOTA	11662	0.81%
22	Maharashtra	Mumbai North	1035493	Piyush Goyal	Bharatiya Janata Party	680146	65.68%	Bhushan Patil	Indian National Congress	322538	31.15%	NOTA	NOTA	13346	1.29%
23	Madhya Pradesh	Bhopal	1498285	Alok Sharma	Bharatiya Janata Party	981109	65.48%	Advocate Arun Shrivastava	Indian National Congress	479610	32.01%	Bhanu Pratap Singh	Bahujan Samaj Party	13305	0.89%

क्र० सं०	राज्य	निर्वाचन क्षेत्र	निर्वाचन क्षेत्र में कुल वैध मत	सांसद	दल	विजेताओं के लिए किए गए मतदान	विजेताओं के लिए किए गए वोट शेयर का प्रतिशत	उपविजेता	दल	उपविजेताओं के लिए किए गए मतदान	उपविजेताओं के लिए किए गए वोट का प्रतिशत	तीसरा स्थान	दल	तीसरे स्थान के लिए किए गए मतदान	तीसरे स्थान के लिए किए गए मतदान का प्रतिशत
24	Andhra Pradesh	Visakhapatnam	1387125	Sribharat Mathukumili	Telugu Desam	907467	65.42%	Jhansi Lakshmi. Botcha.	Yuvajana Sramika Rythu Congress Party	403220	29.07%	P. Satya Reddy	Indian National Congress	30267	2.18%
25	Madhya Pradesh	Damoh	1088944	Rahul Singh Lodhi	Bharatiya Janata Party	709768	65.18%	Tarbar Singh Lodhi (Bantu Bhaiya)	Indian National Congress	303342	27.86%	Engineer Goverdhan Raj	Bahujan Samaj Party	21404	1.97%
26	Madhya Pradesh	Tikamgarh	1098390	Dr. Virendra Kumar	Bharatiya Janata Party	715050	65.10%	Khuman Urf Pankaj Ahirwar	Indian National Congress	311738	28.38%	Ahirwar Dalluram	Bahujan Samaj Party	32673	2.97%
27	Madhya Pradesh	Hoshangabad	1249692	Darshan Singh Choudhary	Bharatiya Janata Party	812147	64.99%	Sanjay Sharma Sanju Bhaiya	Indian National Congress	380451	30.44%	Ramgovind Baruaa	Bahujan Samaj Party	15387	1.23%
28	Rajasthan	Rajsamand	1213130	Mahima Kumari Mewar	Bharatiya Janata Party	781203	64.40%	Dr. Damodar Gurjar	Indian National Congress	388980	32.06%	NOTA	NOTA	12411	1.02%
29	Uttarakhand	Almora	668497	Ajay Tamta	Bharatiya Janata Party	429167	64.20%	Pradeep Tamta	Indian National Congress	195070	29.18%	NOTA	NOTA	17019	2.55%
30	Gujarat	Mahesana	1076827	Haribhai Patel	Bharatiya Janata Party	686406	63.74%	Ramji Thakor	Indian National Congress	358360	33.28%	NOTA	NOTA	11626	1.08%
31	Gujarat	Kheda	1175848	Devusinh Chauhan	Bharatiya Janata Party	744435	63.31%	Kalusinh Dabhi	Indian National Congress	386677	32.88%	NOTA	NOTA	18824	1.60%

क्र० सं०	राज्य	निर्वाचन क्षेत्र	निर्वाचन क्षेत्र में कुल वैध मत	सांसद	दल	विजेताओं के लिए किए गए मतदान	विजेताओं के लिए किए गए वोट शेयर का प्रतिशत	उपविजेता	दल	उपविजेताओं के लिए किए गए मतदान	उपविजेताओं के लिए किए गए वोट का प्रतिशत	तीसरा स्थान	दल	तीसरे स्थान के लिए किए गए मतदान	तीसरे स्थान के लिए किए गए मतदान का प्रतिशत
32	Gujarat	Ahmedabad West	966646	Dineshbhai Makwana (Advocate)	Bharatiya Janata Party	611704	63.28%	Bharat Yogendra Makwana	Indian National Congress	325267	33.65%	NOTA	NOTA	14007	1.45%
33	Madhya Pradesh	Dewas	1469104	Mahendra Singh Solanky	Bharatiya Janata Party	928941	63.23%	Rajendra Radhakishan Malviya	Indian National Congress	503716	34.29%	Rajendrasingh Chokhutiya	Bahujan Samaj Party	11203	0.76%
34	Madhya Pradesh	Ujjain	1328580	Anil Firojiya	Bharatiya Janata Party	836104	62.93%	Mahesh Parmar	Indian National Congress	460244	34.64%	Advocate Prakash Chouhan	Bahujan Samaj Party	9518	0.72%
35	Gujarat	Chhota Udaipur	1267719	Jashubhai Bhilubhai Rathva	Bharatiya Janata Party	796589	62.84%	Sukhrambhai Hariyabhai Rathwa	Indian National Congress	397812	31.38%	NOTA	NOTA	29655	2.34%
36	Haryana	Rohtak	1248446	Deepender Singh Hooda	Indian National Congress	783578	62.76%	Dr. Arvind Kumar Sharma	Bharatiya Janata Party	438280	35.11%	Ravinder	Jannayak Janta Party	6250	0.50%
37	Rajasthan	Ajmer	1201179	Bhagirath Choudhary	Bharatiya Janata Party	747462	62.23%	Ramchandra Choudhary	Indian National Congress	417471	34.76%	NOTA	NOTA	11402	0.95%
38	Chhattisgarh	Durg	1542787	Vijay Baghel	Bharatiya Janata Party	956497	62.00%	Rajendra Sahu	Indian National Congress	518271	33.59%	Dilip Ramteke	Bahujan Samaj Party	13333	0.86%
39	Karnataka	Uttara Kannada	1262761	Vishweshwar Hegde Kageri	Bharatiya Janata Party	782495	61.97%	Dr. Anjali Nimbalkar	Indian National Congress	445067	35.25%	NOTA	NOTA	10176	0.81%

क्र० सं०	राज्य	निर्वाचन क्षेत्र	निर्वाचन क्षेत्र में कुल वैध मत	सांसद	दल	विजेताओं के लिए किए गए मतदान	विजेताओं के लिए किए गए वोट शेयर का प्रतिशत	उपविजेता	दल	उपविजेताओं के लिए किए गए मतदान	उपविजेताओं के लिए किए गए वोट का प्रतिशत	तीसरा स्थान	दल	तीसरे स्थान के लिए किए गए मतदान	तीसरे स्थान के लिए किए गए मतदान का प्रतिशत
40	Rajasthan	Bhilwara	1304395	Damodar Agarwal	Bharatiya Janata Party	807640	61.92%	C P Joshi	Indian National Congress	453034	34.73%	NOTA	NOTA	13376	1.03%
41	Madhya Pradesh	Shahdol	1152013	Smt. Himadri Singh	Bharatiya Janata Party	711143	61.73%	Phunde Lal Singh Marko	Indian National Congress	313803	27.24%	Anil Singh Dhurvey	Gondwana Gantantara Party	35278	3.06%
42	Gujarat	Dahod	1118294	Jaswantsinh Sumanbhai Bhabhor	Bharatiya Janata Party	688715	61.59%	Dr. Prabhaben Kishorsinh Taviyad	Indian National Congress	355038	31.75%	NOTA	NOTA	34938	3.12%
43	Telangana	Khammam	1251283	Ramasahayam Raghuram Reddy	Indian National Congress	766929	61.29%	Nama Nageswara Rao	Bharat Rashtra Samithi	299082	23.90%	Vinod Rao Tandra	Bharatiya Janata Party	118636	9.48%
44	Telangana	Hyderabad	1080324	Asaduddin Owaisi	All India Majlis-E-Ittehadul Muslimeen	661981	61.28%	Madhavi Latha Kompella	Bharatiya Janata Party	323894	29.98%	Mohammed Waliullah Sameer	Indian National Congress	62962	5.83%
45	Andhra Pradesh	Amalapuram	1301106	G M Harish (Balayogi)	Telugu Desam	796981	61.25%	Rapaka Varaprasada Rao	Yuvajana Sramika Rythu Congress Party	454785	34.95%	Goutham Janga	Indian National Congress	15082	1.16%
46	Andhra Pradesh	Srikakulam	1235686	Kinjarapu Rammohan Naidu	Telugu Desam	754328	61.05%	Tilak Perada	Yuvajana Sramika Rythu Congress Party	426427	34.51%	NOTA	NOTA	24605	1.99%

क्र० सं०	राज्य	निर्वाचन क्षेत्र	निर्वाचन क्षेत्र में कुल वैध मत	सांसद	दल	विजेताओं के लिए किए गए मतदान	विजेताओं के लिए किए गए वोट शेयर का प्रतिशत	उपविजेता	दल	उपविजेताओं के लिए किए गए मतदान	उपविजेताओं के लिए किए गए वोट का प्रतिशत	तीसरा स्थान	दल	तीसरे स्थान के लिए किए गए मतदान	तीसरे स्थान के लिए किए गए मतदान का प्रतिशत
47	Uttarakhand	Nainital-Udhamsingh Nagar	1266016	Ajay Bhatt	Bharatiya Janata Party	772671	61.03%	Prakash Joshi	Indian National Congress	438123	34.61%	Akhtar Ali	Bahujan Samaj Party	23455	1.85%
48	Himachal Pradesh	Kangra	1036868	Dr Rajeev Bhardwaj	Bharatiya Janata Party	632793	61.03%	Anand Sharma	Indian National Congress	380898	36.74%	Rekha Chaudhary	Bahujan Samaj Party	7753	0.75%
49	Rajasthan	Jhalawar-Baran	1421331	Dushyant Singh	Bharatiya Janata Party	865376	60.88%	Urmila Jain "Bhaya"	Indian National Congress	494387	34.78%	NOTA	NOTA	16027	1.13%
50	Madhya Pradesh	Betul	1396020	Durgadas (D. D.) Uiquey	Bharatiya Janata Party	848236	60.76%	Ramu Tekam	Indian National Congress	468475	33.56%	Arjun Ashok Bhalavi	Bahujan Samaj Party	26597	1.91%
51	Andhra Pradesh	Guntur	1425371	Dr Chandra Sekhar Pemmasani	Telugu Desam	864948	60.68%	Kilari Venkata Rosaiah	Yuvajana Sramika Rythu Congress Party	520253	36.50%	Jangala Ajay Kumar	Communist Party of India	8637	0.61%
52	Rajasthan	Jaipur	1463258	Manju Sharma	Bharatiya Janata Party	886850	60.61%	Pratap Singh Khachariyawas	Indian National Congress	555083	37.93%	NOTA	NOTA	10428	0.71%
53	Telangana	Nalgonda	1296324	Kunduru Raghuvier	Indian National Congress	784337	60.50%	Saidi Reddy Shanampudi	Bharatiya Janata Party	224432	17.31%	Kancharla Krishna Reddy	Bharat Rashtra Samithi	218417	16.85%
54	West Bengal	Joynagar	1482631	Pratima Mondal	All India Trinamool Congress	894312	60.32%	Ashok Kandary	Bharatiya Janata Party	424093	28.60%	Meghnath Halder	All India Secular Front	65372	4.41%
55	Rajasthan	Dausa	1072734	Murari Lal Meena	Indian National Congress	646266	60.24%	Kanhaiya Lal Meena	Bharatiya Janata Party	408926	38.12%	Sonu Dhanka	Bahujan Samaj Party	6797	0.63%

क्र० सं०	राज्य	निर्वाचन क्षेत्र	निर्वाचन क्षेत्र में कुल वैध मत	सांसद	दल	विजेताओं के लिए किए गए मतदान	विजेताओं के लिए किए गए वोट शेयर का प्रतिशत	उपविजेता	दल	उपविजेताओं के लिए किए गए मतदान	उपविजेताओं के लिए किए गए वोट का प्रतिशत	तीसरा स्थान	दल	तीसरे स्थान के लिए किए गए मतदान	तीसरे स्थान के लिए किए गए मतदान का प्रतिशत
56	Gujarat	Kachchh	1095157	Chavda Vinod Lakhamsi	Bharatiya Janata Party	659574	60.23%	Nitesh Parbatbhai Lalan (Matang)	Indian National Congress	390792	35.68%	NOTA	NOTA	18742	1.71%
57	Assam	Sonitpur	1288468	Ranjit Dutta	Bharatiya Janata Party	775788	60.21%	Premlal Ganju	Indian National Congress	414380	32.16%	Rishiraj Kaundinya	Aam Aadmi Party	33048	2.56%
58	Karnataka	Bangalore South	1249342	Tejasvi Surya	Bharatiya Janata Party	750830	60.10%	Sowmya Reddy	Indian National Congress	473747	37.92%	NOTA	NOTA	7857	0.63%
59	Assam	Dhubri	2453608	Rakibul Hussain	Indian National Congress	#####	59.91%	Mohammed Badruddin Ajmal	All India United Democratic Front	459409	18.72%	Zabed Islam	Asom Gana Parishad	438594	17.88%
60	Assam	Silchar	1089426	Parimal Suklabaidya	Bharatiya Janata Party	652405	59.89%	Surya Kanta Sarkar	Indian National Congress	388094	35.62%	Radheshyam Biswas	All India Trinamool Congress	20493	1.88%
61	Kerala	Wayanad	1084653	Rahul Gandhi	Indian National Congress	647445	59.69%	Annie Raja	Communist Party of India	283023	26.09%	K Surendran	Bharatiya Janata Party	141045	13.00%
62	Uttar Pradesh	Gautam Buddha Nagar	1437244	Dr. Mahesh Sharma	Bharatiya Janata Party	857829	59.69%	Dr. Mahendra Singh Nagar	Samajwadi Party	298357	20.76%	Rajendra Singh Solanki	Bahujan Samaj Party	251615	17.51%
63	Karnataka	Udupi Chikmagalur	1229418	Kota Srinivas Poojary	Bharatiya Janata Party	732234	59.56%	K. Jayaprakash Hegde	Indian National Congress	473059	38.48%	NOTA	NOTA	11269	0.92%

क्र० सं०	राज्य	निर्वाचन क्षेत्र	निर्वाचन क्षेत्र में कुल वैध मत	सांसद	दल	विजेताओं के लिए किए गए मतदान	विजेताओं के लिए किए गए वोट शेयर का प्रतिशत	उपविजेता	दल	उपविजेताओं के लिए किए गए मतदान	उपविजेताओं के लिए किए गए वोट का प्रतिशत	तीसरा स्थान	दल	तीसरे स्थान के लिए किए गए मतदान	तीसरे स्थान के लिए किए गए मतदान का प्रतिशत
64	Kerala	Malappuram	1085182	E.T. Mohammed Basheer	Indian Union Muslim League	644006	59.35%	V. Vaseef	Communist Party of India (Marxist)	343888	31.69%	Dr. Abdul Salam	Bharatiya Janata Party	85361	7.87%
65	Rajasthan	Chittorgarh	1498733	Chandra Prakash Joshi	Bharatiya Janata Party	888202	59.26%	Anjana Udailal	Indian National Congress	498325	33.25%	Bhil Adivasi Mangilal Nanama	Bharat Adivasi Party	42811	2.86%
66	Gujarat	Surendranagar	1131377	Chandubhai Chhaganbhai Shihora	Bharatiya Janata Party	669749	59.20%	Rutvikbhai Lavjibhai Makwana	Indian National Congress	408132	36.07%	NOTA	NOTA	13299	1.18%
67	Gujarat	Jamnagar	1051235	Poonamben Hematbhai Maadam	Bharatiya Janata Party	620049	58.98%	Advocate J. P. Maraviya	Indian National Congress	382041	36.34%	Jaysukh Nathubhai Pingalsur	Bahujan Samaj Party	11462	1.09%
68	Dadra & Nagar Haveli and Daman & Diu	Dadar & Nagar Haveli	205588	Delkar Kalaben Mohanbhai	Bharatiya Janata Party	121074	58.89%	Ajit Ramjibhai Mahala	Indian National Congress	63490	30.88%	Kurada Deepakbhai	Bharat Adivasi Party	10197	4.96%
69	Uttarakhand	Garhwal	737431	Anil Baluni	Bharatiya Janata Party	432159	58.60%	Ganesh Godiyal	Indian National Congress	268656	36.43%	NOTA	NOTA	11375	1.54%

क्र० सं०	राज्य	निर्वाचन क्षेत्र	निर्वाचन क्षेत्र में कुल वैध मत	सांसद	दल	विजेताओं के लिए किए गए मतदान	विजेताओं के लिए किए गए वोट शेयर का प्रतिशत	उपविजेता	दल	उपविजेताओं के लिए किए गए मतदान	उपविजेताओं के लिए किए गए वोट का प्रतिशत	तीसरा स्थान	दल	तीसरे स्थान के लिए किए गए मतदान	तीसरे स्थान के लिए किए गए मतदान का प्रतिशत
70	Maharashtra	Osmanabad	1281052	Omprakash Bhupalsinh Alias Pavan Rajenimbalkar	Shiv Sena (Uddhav Balasaheb Thackrey)	748752	58.45%	Archana Ranajagitsinh Patil	Nationalist Congress Party	418906	32.70%	Andhalkar Bhausahab Raosaheb	Vanchit Bahujan Aaghadi	33402	2.61%
71	Karnataka	Mandya	1460267	H.D. Kumaraswamy	Janata Dal (Secular)	851881	58.34%	Venkataramane Gowda (Star Chandru)	Indian National Congress	567261	38.85%	Chandan Gowda. K	Independent	12394	0.85%
72	Tamil Nadu	Dindigul	1149621	Sachithan antham R	Communist Party of India (Marxist)	670149	58.29%	Mohamed Mubarak M A	All India Anna Dravida Munnetra Kazhagam	226328	19.69%	Thilgabam a M	Pattali Makkal Katchi	112503	9.79%
73	NCT OF Delhi	North-West Delhi	1487207	Yogender Chandoliya	Bharatiya Janata Party	866483	58.26%	Udit Raj	Indian National Congress	575634	38.71%	Vijay Bauddh	Bahujan Samaj Party	11997	0.81%
74	Andhra Pradesh	Vijayawada	1364405	Kesineni Sivanath (Chinni)	Telugu Desam	794154	58.21%	Kesineni Srinivas (Nani)	Yuvajana Sramika Rythu Congress Party	512069	37.53%	Bhargav Valluru	Indian National Congress	24106	1.77%
75	Uttar Pradesh	Ghaziabad	1470430	Atul Garg	Bharatiya Janata Party	854170	58.09%	Dolly Sharma	Indian National Congress	517205	35.17%	Nand Kishor Pundir	Bahujan Samaj Party	79525	5.41%
76	Himachal Pradesh	Hamirpur	1047263	Anurag Singh Thakur	Bharatiya Janata Party	607068	57.97%	Satpal Raizada	Indian National Congress	424711	40.55%	NOTA	NOTA	5178	0.49%

क्र० सं०	राज्य	निर्वाचन क्षेत्र	निर्वाचन क्षेत्र में कुल वैध मत	सांसद	दल	विजेताओं के लिए किए गए मतदान	विजेताओं के लिए किए गए वोट शेयर का प्रतिशत	उपविजेता	दल	उपविजेताओं के लिए किए गए मतदान	उपविजेताओं के लिए किए गए वोट का प्रतिशत	तीसरा स्थान	दल	तीसरे स्थान के लिए किए गए मतदान	तीसरे स्थान के लिए किए गए मतदान का प्रतिशत
77	Maharashtra	Chandrapur	1241304	Dhanorkar Pratibha Suresh Alias Balubhau	Indian National Congress	718410	57.88%	Mungantiwar Sudhir Sacchidanand	Bharatiya Janata Party	458004	36.90%	Bele Rajesh Warluji	Vanchit Bahujan Aaghadi	21980	1.77%
78	Jharkhand	Kodarma	1369964	Annpurna Devi	Bharatiya Janata Party	791657	57.79%	Vinod Kumar Singh	Communist Party of India (Marxist-Leninist) (Liberation)	414643	30.27%	NOTA	NOTA	42152	3.08%
79	Maharashtra	Jalgaon	1169553	Smita Uday Wagh	Bharatiya Janata Party	674428	57.67%	Karan Balasaheb Patil - Pawar	Shiv Sena (Uddhav Balasaheb Thackrey)	422834	36.15%	Yuvraj Jadhav (Sambha Aappa)	Vanchit Bahujan Aaghadi	21177	1.81%
80	Andhra Pradesh	Anakapalle	1325332	C.M.Ramesh	Bharatiya Janata Party	762069	57.50%	Budi Mutyala Naidu	Yuvajana Sramika Rythu Congress Party	465539	35.13%	NOTA	NOTA	26235	1.98%
81	Andhra Pradesh	Narsapuram	1230994	Bhupathi Raju Srinivasa Varma (B.J.P.Varma)	Bharatiya Janata Party	707343	57.46%	Umabala Guduri	Yuvajana Sramika Rythu Congress Party	430541	34.98%	K.B.R.Naidu	Indian National Congress	35213	2.86%

क्र० सं०	राज्य	निर्वाचन क्षेत्र	निर्वाचन क्षेत्र में कुल वैध मत	सांसद	दल	विजेताओं के लिए किए गए मतदान	विजेताओं के लिए किए गए वोट शेयर का प्रतिशत	उपविजेता	दल	उपविजेताओं के लिए किए गए मतदान	उपविजेताओं के लिए किए गए वोट का प्रतिशत	तीसरा स्थान	दल	तीसरे स्थान के लिए किए गए मतदान	तीसरे स्थान के लिए किए गए मतदान का प्रतिशत
82	Andhra Pradesh	Vizianagaram	1299242	Appalanai du Kaliseti	Telugu Desam	743113	57.20%	Bellana Chandrasekhar	Yuvarajana Sramika Rythu Congress Party	493762	38.00%	NOTA	NOTA	23250	1.79%
83	Gujarat	Bardoli	1339333	Parbhubhai Nagarbhai Vasava	Bharatiya Janata Party	763950	57.04%	Chaudhary Siddharth Amarsinh	Indian National Congress	533697	39.85%	NOTA	NOTA	25542	1.91%
84	Madhya Pradesh	Khandwa	1512542	Gyaneshwar Patil	Bharatiya Janata Party	862679	57.04%	Narendra Patel	Indian National Congress	592708	39.19%	NOTA	NOTA	12839	0.85%
85	Meghalaya	Tura	674056	Saleng A Sangma	Indian National Congress	383919	56.96%	Agatha K Sangma	National People's Party	228678	33.93%	Zenith M Sangma	All India Trinamool Congress	48709	7.23%
86	Jharkhand	Jamshedpur	1277629	Bidyut Baran Mahato	Bharatiya Janata Party	726174	56.84%	Samir Kumar Mohanty	Jharkhand Mukti Morcha	466392	36.50%	Indra Deo Prasad	Independent	8469	0.66%
87	Uttar Pradesh	Mainpuri	1054011	Dimple Yadav	Samajwadi Party	598526	56.79%	Jayveer Singh	Bharatiya Janata Party	376887	35.76%	Shiv Prasad Yadav	Bahujan Samaj Party	66814	6.34%
88	Uttar Pradesh	Bulandshahr	1054399	Dr Bhola Singh	Bharatiya Janata Party	597310	56.65%	Shivram	Indian National Congress	322176	30.56%	Girish Chandra	Bahujan Samaj Party	117424	11.14%

क्र० सं०	राज्य	निर्वाचन क्षेत्र	निर्वाचन क्षेत्र में कुल वैध मत	सांसद	दल	विजेताओं के लिए किए गए मतदान	विजेताओं के लिए किए गए वोट शेयर का प्रतिशत	उपविजेता	दल	उपविजेताओं के लिए किए गए मतदान	उपविजेताओं के लिए किए गए वोट का प्रतिशत	तीसरा स्थान	दल	तीसरे स्थान के लिए किए गए मतदान	तीसरे स्थान के लिए किए गए मतदान का प्रतिशत
89	Tamil Nadu	Chennai Central	730549	Dayanidhi Maran	Dravida Munnetra Kazhagam	413848	56.65%	Vinoj	Bharatiya Janata Party	169159	23.16%	B. Parthasarathy	Desiya Murpokku Dravida Kazhagam	72016	9.86%
90	Karnataka	Shimoga	1377224	B.Y.Raghavendra	Bharatiya Janata Party	778721	56.54%	Geetha Shivarajkumar	Indian National Congress	535006	38.85%	K. S. Eshwarappa	Independent	30050	2.18%
91	Goa	North Goa	456018	Shripad Yesso Naik	Bharatiya Janata Party	257326	56.43%	Ramakant Khalap	Indian National Congress	141311	30.99%	Tukaram Bharat Parab	Revolutionary Goans Party	45693	10.02%
92	Maharashtra	Kalyan	1045736	Dr Shrikant Eknath Shinde	Shiv Sena	589636	56.38%	Vaishali Darekar - Rane	Shiv Sena (Uddhav Balasaheb Thackrey)	380492	36.39%	Mo. Sahabuddin Shaikh Sulemani Thakur	Vanchit Bahujan Aaghadi	18741	1.79%
93	Karnataka	Bangalore North	1752504	Shobha Karandlaje	Bharatiya Janata Party	986049	56.27%	Professor M.V Rajeev Gowda	Indian National Congress	726573	41.46%	NOTA	NOTA	13554	0.77%
94	Karnataka	Bangalore Rural	1919540	Dr C N Manjunath	Bharatiya Janata Party	1079002	56.21%	D K Suresh	Indian National Congress	809355	42.16%	NOTA	NOTA	10649	0.55%
95	Tamil Nadu	Tiruvallur	1417812	Sasikanth Senthil	Indian National Congress	796956	56.21%	Balaganapathy, V. Pon	Bharatiya Janata Party	224801	15.86%	Nallathambi, K.	Desiya Murpokku Dravida Kazhagam	223904	15.79%

क्र० सं०	राज्य	निर्वाचन क्षेत्र	निर्वाचन क्षेत्र में कुल वैध मत	सांसद	दल	विजेताओं के लिए किए गए मतदान	विजेताओं के लिए किए गए वोट शेयर का प्रतिशत	उपविजेता	दल	उपविजेताओं के लिए किए गए मतदान	उपविजेताओं के लिए किए गए वोट का प्रतिशत	तीसरा स्थान	दल	तीसरे स्थान के लिए किए गए मतदान	तीसरे स्थान के लिए किए गए मतदान का प्रतिशत
96	Gujarat	Valsad	1361411	Dhaval Laxmanbhai Patel	Bharatiya Janata Party	764226	56.13%	Anantkumar Hasmukhbhai Patel	Indian National Congress	553522	40.66%	NOTA	NOTA	18373	1.35%
97	Maharashtra	Thane	1309068	Naresh Ganpat Mhaske	Shiv Sena	734231	56.09%	Rajan Baburao Vichare	Shiv Sena (Uddhav Balasaheb Thackrey)	517220	39.51%	NOTA	NOTA	17901	1.37%
98	West Bengal	Bolpur	1528470	Asit Kumar Mal	All India Trinamool Congress	855633	55.98%	Piya Saha	Bharatiya Janata Party	528380	34.57%	Shyamali Pradhan	Communist Party of India (Marxist)	99383	6.50%
99	Assam	Guwahati	1599389	Bijuli Kalita Medhi	Bharatiya Janata Party	894887	55.95%	Mira Borthakur Goswami	Indian National Congress	643797	40.25%	NOTA	NOTA	20249	1.27%
100	Rajasthan	Pali	1353842	P. P. Chaudhary	Bharatiya Janata Party	757389	55.94%	Sangeeta Beniwal	Indian National Congress	512038	37.82%	Lal Singh Dewasi	Independent	19002	1.40%
101	Uttar Pradesh	Barabanki	1290634	Tanuj Punia	Indian National Congress	719927	55.78%	Rajrani Rawat	Bharatiya Janata Party	504223	39.07%	Shiv Kumar Doharey	Bahujan Samaj Party	39177	3.04%
102	Madhya Pradesh	Dhar	1425044	Savitri Thakur	Bharatiya Janata Party	794449	55.75%	Radheshyam Muvel	Indian National Congress	575784	40.40%	NOTA	NOTA	15651	1.10%
103	Bihar	Muzaffarpur	1112460	Raj Bhushan Choudhary	Bharatiya Janata Party	619749	55.71%	Ajay Nishad	Indian National Congress	384822	34.59%	Alok Kumar Singh	Independent	17225	1.55%

क्र० सं०	राज्य	निर्वाचन क्षेत्र	निर्वाचन क्षेत्र में कुल वैध मत	सांसद	दल	विजेताओं के लिए किए गए मतदान	विजेताओं के लिए किए गए वोट शेयर का प्रतिशत	उपविजेता	दल	उपविजेताओं के लिए किए गए मतदान	उपविजेताओं के लिए किए गए वोट का प्रतिशत	तीसरा स्थान	दल	तीसरे स्थान के लिए किए गए मतदान	तीसरे स्थान के लिए किए गए मतदान का प्रतिशत
104	Andhra Pradesh	Nellore	1375649	Prabhakar Reddy Vemireddy	Telugu Desam	766202	55.70%	Venumbaka Vijayasai Reddy	Yuvajana Sramika Rythu Congress Party	520300	37.82%	Koppula Raju	Indian National Congress	54844	3.99%
105	Chhattisgarh	Raigarh	1452965	Radheshyam Rathiya	Bharatiya Janata Party	808275	55.63%	Dr. Menka Devi Singh	Indian National Congress	567884	39.08%	Innocent Kujur - Bidana Oraon	Bahujan Samaj Party	15600	1.07%
106	Jharkhand	Palamau	1390738	Vishnu Dayal Ram	Bharatiya Janata Party	770362	55.39%	Mamta Bhuiyan	Rashtriya Janata Dal	481555	34.63%	Kameshwar Baitha	Bahujan Samaj Party	40000	2.88%
107	Bihar	Darbhanga	1024184	Gopal Jee Thakur	Bharatiya Janata Party	566630	55.33%	Lalit Kumar Yadav	Rashtriya Janata Dal	388474	37.93%	NOTA	NOTA	23904	2.33%
108	Karnataka	Tumkur	1303451	V. Somanna	Bharatiya Janata Party	720946	55.31%	S.P. Muddahanum egowda	Indian National Congress	545352	41.84%	J.K. Sami	Independent	6775	0.52%
109	NCT OF Delhi	West Delhi	1524494	Kamaljeet Sehrawat	Bharatiya Janata Party	842658	55.27%	Mahabal Mishra	Aam Aadmi Party	643645	42.22%	NOTA	NOTA	8699	0.57%
110	Telangana	Mahabubabad	1108786	Balram Naik Porika	Indian National Congress	612774	55.27%	Kavitha Maloth	Bharat Rashtra Samithi	263609	23.77%	Professor. Azmeera Seetaram Naik	Bharatiya Janata Party	110444	9.96%
111	Jharkhand	Dhanbad	1428007	Dulu Mahato	Bharatiya Janata Party	789172	55.26%	Anupama Singh	Indian National Congress	457589	32.04%	Md. Eklak Ansari	Independent	79653	5.58%

क्र० सं०	राज्य	निर्वाचन क्षेत्र	निर्वाचन क्षेत्र में कुल वैध मत	सांसद	दल	विजेताओं के लिए किए गए मतदान	विजेताओं के लिए किए गए वोट शेयर का प्रतिशत	उपविजेता	दल	उपविजेताओं के लिए किए गए मतदान	उपविजेताओं के लिए किए गए वोट का प्रतिशत	तीसरा स्थान	दल	तीसरे स्थान के लिए किए गए मतदान	तीसरे स्थान के लिए किए गए मतदान का प्रतिशत
112	Tamil Nadu	Thoothukkudi	978526	Kanimozhi Karunanidhi	Dravida Munnetra Kazhagam	540729	55.26%	Sivasamy Velumani R	All India Anna Dravida Munnetra Kazhagam	147991	15.12%	Vijayaseelan Sdr	Tamil Maanila Congress (Moopannar)	122380	12.51%
113	Andhra Pradesh	Machilipatnam	1312004	Balashowry Vallabhaneni	Janasena Party	724439	55.22%	Simhadri Chandra Sekhar Rao	Yuvajana Sramika Rythu Congress Party	501260	38.21%	Gollu Krishna	Indian National Congress	31825	2.43%
114	Andhra Pradesh	Bapatla	1300745	Krishna Prasad Tenneti	Telugu Desam	717493	55.16%	Nandigam Suresh Babu	Yuvajana Sramika Rythu Congress Party	509462	39.17%	J.D. Seelam	Indian National Congress	43259	3.33%
115	Tamil Nadu	Chennai North	902489	Dr.Kalanidhi Veeraswamy	Dravida Munnetra Kazhagam	497333	55.11%	R. Manohar	All India Anna Dravida Munnetra Kazhagam	158111	17.52%	R.C. Paul Kanagaraj	Bharatiya Janata Party	113318	12.56%
116	Karnataka	Belgaum	1383889	Jagadish Shettar	Bharatiya Janata Party	762029	55.06%	Mrinal R Hebbalkar	Indian National Congress	583592	42.17%	Mahadev Patil	Independent	9503	0.69%
117	Assam	Kaziranga	1629937	Kamakhya Prasad Tasa	Bharatiya Janata Party	897043	55.04%	Roselina Tirkey	Indian National Congress	648096	39.76%	NOTA	NOTA	24431	1.50%

क्र० सं०	राज्य	निर्वाचन क्षेत्र	निर्वाचन क्षेत्र में कुल वैध मत	सांसद	दल	विजेताओं के लिए किए गए मतदान	विजेताओं के लिए किए गए वोट शेयर का प्रतिशत	उपविजेता	दल	उपविजेताओं के लिए किए गए मतदान	उपविजेताओं के लिए किए गए वोट का प्रतिशत	तीसरा स्थान	दल	तीसरे स्थान के लिए किए गए मतदान	तीसरे स्थान के लिए किए गए मतदान का प्रतिशत
118	Meghalaya	Shillong	1037911	Dr. Ricky Andrew J. Syngkon	Voice of the People Party	571078	55.02%	Vincent H. Pala	Indian National Congress	199168	19.19%	Dr. Mazel Ampareen Lyngdoh	National People's Party	186488	17.97%
119	Uttar Pradesh	Amethi	980671	Kishori Lal	Indian National Congress	539228	54.99%	Smriti Irani	Bharatiya Janata Party	372032	37.94%	Nanhe Singh Chauhan	Bahujan Samaj Party	34534	3.52%
120	Haryana	Karnal	1345892	Manohar Lal	Bharatiya Janata Party	739285	54.93%	Divyanshu Budhiraja	Indian National Congress	506708	37.65%	Inder Singh	Bahujan Samaj Party	32508	2.42%
121	Rajasthan	Jalore	1451126	Lumbaram	Bharatiya Janata Party	796783	54.91%	Vaibhav Gehlot	Indian National Congress	595240	41.02%	NOTA	NOTA	18459	1.27%
122	Karnataka	Chamarajanagar	1369797	Sunil Bose	Indian National Congress	751671	54.87%	Balaraj.S	Bharatiya Janata Party	562965	41.10%	M.Krishna Murthy	Bahujan Samaj Party	15903	1.16%
123	Andhra Pradesh	Kakinada	1329803	Tangella Uday Srinivas (Tea Time Uday)	Janasena Party	729699	54.87%	Chalamalasetty Sunil	Yuvajana Sramika Rythu Congress Party	500208	37.62%	Mallipudi Mangapati Pallam Raju	Indian National Congress	21109	1.59%
124	Andhra Pradesh	Chittoor	1418857	Daggumalla Prasada Rao	Telugu Desam	778071	54.84%	Reddeppa.N.	Yuvajana Sramika Rythu Congress Party	557592	39.30%	Motukur Jagapathi	Indian National Congress	30150	2.12%

क्र० सं०	राज्य	निर्वाचन क्षेत्र	निर्वाचन क्षेत्र में कुल वैध मत	सांसद	दल	विजेताओं के लिए किए गए मतदान	विजेताओं के लिए किए गए वोट शेयर का प्रतिशत	उपविजेता	दल	उपविजेताओं के लिए किए गए मतदान	उपविजेताओं के लिए किए गए वोट का प्रतिशत	तीसरा स्थान	दल	तीसरे स्थान के लिए किए गए मतदान	तीसरे स्थान के लिए किए गए मतदान का प्रतिशत
125	Andhra Pradesh	Rajahmundry	1325297	Daggubati Purandhe shwari	Bharatiya Janata Party	726515	54.82%	Dr. Guduri Srinivas	Yuvajana Sramika Rythu Congress Party	487376	36.77%	Gidugu Rudraraju	Indian National Congress	32508	2.45%
126	Kerala	Ponnani	1026296	Dr. M.P Abdussamad Samadani	Indian Union Muslim League	562516	54.81%	K.S Hamza	Communist Party of India (Marxist)	326756	31.84%	Adv. Nivedida	Bharatiya Janata Party	124798	12.16%
127	Assam	Lakhimpur	1211214	Pradan Baruah	Bharatiya Janata Party	663122	54.75%	Uday Shankar Hazarika	Indian National Congress	461865	38.13%	Dhiren Kachari	Communist Party of India	19631	1.62%
128	Bihar	Patna Sahib	1075496	Ravi Shankar Prasad	Bharatiya Janata Party	588270	54.70%	Anshul Avijit	Indian National Congress	434424	40.39%	Rakesh Sharma	Independent	9943	0.92%
129	Odisha	Bargarh	1309864	Pradeep Purohit	Bharatiya Janata Party	716359	54.69%	Parinita Mishra	Biju Janata Dal	464692	35.48%	Sanjay Bhoi	Indian National Congress	93551	7.14%
130	Gujarat	Junagadh	1068253	Chudasama Rajeshbhai Naranbhai	Bharatiya Janata Party	584049	54.67%	Jotva Hirabhai Arjanbhai	Indian National Congress	448555	41.99%	NOTA	NOTA	14013	1.31%
131	Jharkhand	Khunti	936682	Kali Charan Munda	Indian National Congress	511647	54.62%	Arjun Munda	Bharatiya Janata Party	361972	38.64%	NOTA	NOTA	21919	2.34%

क्र० सं०	राज्य	निर्वाचन क्षेत्र	निर्वाचन क्षेत्र में कुल वैध मत	सांसद	दल	विजेताओं के लिए किए गए मतदान	विजेताओं के लिए किए गए वोट शेयर का प्रतिशत	उपविजेता	दल	उपविजेताओं के लिए किए गए मतदान	उपविजेताओं के लिए किए गए वोट का प्रतिशत	तीसरा स्थान	दल	तीसरे स्थान के लिए किए गए मतदान	तीसरे स्थान के लिए किए गए मतदान का प्रतिशत
132	Assam	Dibrugarh	1278322	Sarbanan da Sonowal	Bharatiya Janata Party	693762	54.27%	Lurinjyoti Gogoi	Assam Jatiya Parishad	414441	32.42%	Manoj Dhanowar	Aam Aadmi Party	137864	10.78%
133	Uttar Pradesh	Varanasi	1130143	Narendra Modi	Bharatiya Janata Party	612970	54.24%	Ajay Rai	Indian National Congress	460457	40.74%	Ather Jamal Lari	Bahujan Samaj Party	33766	2.99%
134	Haryana	Sirsa	1354632	Selja	Indian National Congress	733823	54.17%	Ashok Tanwar	Bharatiya Janata Party	465326	34.35%	Sandeep Lot Valmiki	Indian National Lok Dal	92453	6.82%
135	Maharashtra	Kolhapur	1393326	Chhatrapati Shahu Shahaji	Indian National Congress	754522	54.15%	Sanjay Sadashivrao Mandlik	Shiv Sena	599558	43.03%	NOTA	NOTA	5983	0.43%
136	Maharashtra	Nagpur	1211321	Nitin Jairam Gadkari	Bharatiya Janata Party	655027	54.08%	Vikas Thakre	Indian National Congress	517424	42.72%	Yogiraj Alias Yogesh Patiram Lanjewar	Bahujan Samaj Party	19242	1.59%
137	Assam	Jorhat	1391160	Gaurav Gogoi	Indian National Congress	751771	54.04%	Topon Kumar Gogoi	Bharatiya Janata Party	607378	43.66%	NOTA	NOTA	14555	1.05%
138	Andhra Pradesh	Eluru	1382049	Putta Mahesh Kumar	Telugu Desam	746351	54.00%	Karumuri Sunil Kumar	Yuvajana Sramika Rythu Congress Party	564494	40.84%	NOTA	NOTA	22515	1.63%
139	Karnataka	Dakshina Kannada	1415770	Captain Brijesh Chowta	Bharatiya Janata Party	764132	53.97%	Padmaraj.R.P oojary	Indian National Congress	614924	43.43%	NOTA	NOTA	23576	1.67%

क्र० सं०	राज्य	निर्वाचन क्षेत्र	निर्वाचन क्षेत्र में कुल वैध मत	सांसद	दल	विजेताओं के लिए किए गए मतदान	विजेताओं के लिए किए गए वोट शेयर का प्रतिशत	उपविजेता	दल	उपविजेताओं के लिए किए गए मतदान	उपविजेताओं के लिए किए गए वोट का प्रतिशत	तीसरा स्थान	दल	तीसरे स्थान के लिए किए गए मतदान	तीसरे स्थान के लिए किए गए मतदान का प्रतिशत
140	Uttar Pradesh	Lucknow	1136892	Raj Nath Singh	Bharatiya Janata Party	612709	53.89%	Ravidas Mehrotra	Samajwadi Party	477550	42.00%	Mohamm ad Sarwar Malik	Bahujan Samaj Party	30192	2.66%
141	Andhra Pradesh	Narsaraopet	1499569	Lavu Srikrishna Devarayalu	Telugu Desam	807996	53.88%	Anil Kumar Poluboina	Yuvajana Sramika Rythu Congress Party	648267	43.23%	Garnepudi Alexander Sudhakar	Indian National Congress	18046	1.20%
142	Bihar	Madhubani	1027728	Ashok Kumar Yadav	Bharatiya Janata Party	553428	53.85%	Md Ali Ashraf Fatmi	Rashtriya Janata Dal	401483	39.07%	NOTA	NOTA	20719	2.02%
143	Maharashtra	Raver	1171666	Khadse Raksha Nikhil	Bharatiya Janata Party	630879	53.84%	Shriram Dayaram Patil	Nationalist Congress Party – Sharadchandra Pawar	358696	30.61%	Er. Sanjay Pandit Bramhane	Vanchit Bahujan Aaghadi	59120	5.05%
144	Uttar Pradesh	Kaiserganj	1062099	Karan Bhushan Singh	Bharatiya Janata Party	571263	53.79%	Bhagat Ram	Samajwadi Party	422420	39.77%	Narendra Pandey	Bahujan Samaj Party	44279	4.17%
145	Karnataka	Chikkballapur	1530820	Dr.K.Sudhakar	Bharatiya Janata Party	822619	53.74%	M.S. Raksha Ramaiah	Indian National Congress	659159	43.06%	NOTA	NOTA	6596	0.43%
146	Uttarakhand	Tehri Garhwal	862041	Mala Rajya Lakshmi Shah	Bharatiya Janata Party	462603	53.66%	Jot Singh Gunsola	Indian National Congress	190110	22.05%	Boby Panwar	Independent	168081	19.50%
147	Rajasthan	Karauli-Dholpur	988122	Bhajan Lal Jatav	Indian National Congress	530011	53.64%	Indu Devi	Bharatiya Janata Party	431066	43.62%	Vikram Singh	Bahujan Samaj Party	14112	1.43%

क्र० सं०	राज्य	निर्वाचन क्षेत्र	निर्वाचन क्षेत्र में कुल वैध मत	सांसद	दल	विजेताओं के लिए किए गए मतदान	विजेताओं के लिए किए गए वोट शेयर का प्रतिशत	उपविजेता	दल	उपविजेताओं के लिए किए गए मतदान	उपविजेताओं के लिए किए गए वोट का प्रतिशत	तीसरा स्थान	दल	तीसरे स्थान के लिए किए गए मतदान	तीसरे स्थान के लिए किए गए मतदान का प्रतिशत
148	Karnataka	Bidar	1242322	Sagar Eshwar Khandre	Indian National Congress	666317	53.63%	Bhagwanth Khuba	Bharatiya Janata Party	537442	43.26%	Ambadas Sopanrao Hulsure	Bahujan Bharat Party	5302	0.43%
149	Haryana	Faridabad	1471322	Krishan Pal	Bharatiya Janata Party	788569	53.60%	Mahender Pratap Singh	Indian National Congress	615655	41.84%	Kishan Thakur	Bahujan Samaj Party	25206	1.71%
150	Karnataka	Mysore	1484473	Yaduveer Krishnada tta Chamaraja Wadiyar	Bharatiya Janata Party	795503	53.59%	M. Lakshmana	Indian National Congress	656241	44.21%	NOTA	NOTA	4490	0.30%
151	Himachal Pradesh	Shimla	969965	Suresh Kumar Kashyap	Bharatiya Janata Party	519748	53.58%	Vinod Sultanpuri	Indian National Congress	428297	44.16%	Anil Kumar Manget	Bahujan Samaj Party	6500	0.67%
152	Maharashtra	Nandurbar	1393669	Adv Gowaal Kagada Padavi	Indian National Congress	745998	53.53%	Dr Heena Vijaykumar Gavit	Bharatiya Janata Party	586878	42.11%	NOTA	NOTA	14123	1.01%
153	NCT OF Delhi	New Delhi	847468	Bansuri Swaraj	Bharatiya Janata Party	453185	53.48%	Somnath Bharti	Aam Aadmi Party	374815	44.23%	Raaj Kumar Anand	Bahujan Samaj Party	5629	0.66%
154	NCT OF Delhi	Chandni Chowk	966102	Praveen Khandelwal	Bharatiya Janata Party	516496	53.46%	Jai Prakash Agarwal	Indian National Congress	427171	44.22%	Abul Kalam Azad	Bahujan Samaj Party	5829	0.60%
155	NCT OF Delhi	South Delhi	1295998	Ramvir Singh Bidhuri	Bharatiya Janata Party	692832	53.46%	Sahi Ram	Aam Aadmi Party	568499	43.87%	Abdul Basit	Bahujan Samaj Party	9861	0.76%

क्र० सं०	राज्य	निर्वाचन क्षेत्र	निर्वाचन क्षेत्र में कुल वैध मत	सांसद	दल	विजेताओं के लिए किए गए मतदान	विजेताओं के लिए किए गए वोट शेयर का प्रतिशत	उपविजेता	दल	उपविजेताओं के लिए किए गए मतदान	उपविजेताओं के लिए किए गए वोट का प्रतिशत	तीसरा स्थान	दल	तीसरे स्थान के लिए किए गए मतदान	तीसरे स्थान के लिए किए गए मतदान का प्रतिशत
156	Bihar	Paschim Champaran	1086256	Dr.Sanjay Jaiswal	Bharatiya Janata Party	580421	53.43%	Madan Mohan Tiwari	Indian National Congress	443853	40.86%	Sanjay Kumar	Viro Ke Vir Indian Party	13145	1.21%
157	Tamil Nadu	Perambalur	1129226	Arun Nehru	Dravida Munnetra Kazhagam	603209	53.42%	Chandramohan N D	All India Anna Dravida Munnetra Kazhagam	214102	18.96%	Paarivendar T R	Bharatiya Janata Party	161866	14.33%
158	Gujarat	Sabarkantha	1269358	Shobhana ben Mahendra sinh Baraiya	Bharatiya Janata Party	677318	53.36%	Chaudhari Tushar Amarsinh	Indian National Congress	521636	41.09%	NOTA	NOTA	21076	1.66%
159	Uttar Pradesh	Agra	1123779	Prof S P Singh Baghel	Bharatiya Janata Party	599397	53.34%	Suresh Chand Kardam	Samajwadi Party	328103	29.20%	Pooja Amrohi	Bahujan Samaj Party	176474	15.70%
160	Andhra Pradesh	Ananthapur	1440428	Ambica G Lakshminarayana Valmiki	Telugu Desam	768245	53.33%	Malagundla Sankar Narayana	Yuvajana Sramika Rythu Congress Party	579690	40.24%	Mallikarjuna Vajjala	Indian National Congress	43217	3.00%
161	Uttar Pradesh	Mathura	957046	Hemamalni Dharmendra Deol	Bharatiya Janata Party	510064	53.30%	Mukesh Dhangar	Indian National Congress	216657	22.64%	Suresh Singh	Bahujan Samaj Party	188417	19.69%
162	Bihar	Hajipur	1155324	Chirag Paswan	Lok Janshakti Party(Ram Vilas)	615718	53.29%	Shiv Chandra Ram	Rashtriya Janata Dal	445613	38.57%	NOTA	NOTA	36927	3.20%

क्र० सं०	राज्य	निर्वाचन क्षेत्र	निर्वाचन क्षेत्र में कुल वैध मत	सांसद	दल	विजेताओं के लिए किए गए मतदान	विजेताओं के लिए किए गए वोट शेयर का प्रतिशत	उपविजेता	दल	उपविजेताओं के लिए किए गए मतदान	उपविजेताओं के लिए किए गए वोट का प्रतिशत	तीसरा स्थान	दल	तीसरे स्थान के लिए किए गए मतदान	तीसरे स्थान के लिए किए गए मतदान का प्रतिशत
163	Chhattisgarh	Bilaspur	1361350	Tokhan Sahu	Bharatiya Janata Party	724937	53.25%	Devendra Yadav	Indian National Congress	560379	41.16%	Ashwani Rajak	Bahujan Samaj Party	13222	0.97%
164	NCT OF Delhi	North-East Delhi	1552731	Manoj Tiwari	Bharatiya Janata Party	824451	53.10%	Kanhaiya Kumar	Indian National Congress	685673	44.16%	Ashok Kumar	Bahujan Samaj Party	12138	0.78%
165	Madhya Pradesh	Rajgarh	1428997	Rodmal Nagar	Bharatiya Janata Party	758743	53.10%	Digvijaya Singh	Indian National Congress	612654	42.87%	Dr. Rajendra Suryavanshi	Bahujan Samaj Party	13942	0.98%
166	Tamil Nadu	Kanniyakumari	1029055	Vijayakumar (Alias) Vijay Vasanth	Indian National Congress	546248	53.08%	Radhakrishnan P	Bharatiya Janata Party	366341	35.60%	Maria Jennifer Clara Michael	Naam Tamilar Katchi	52721	5.12%
167	Chhattisgarh	Mahasamund	1326080	Roop Kumari Choudhary	Bharatiya Janata Party	703659	53.06%	Tamradhwaj Sahu	Indian National Congress	558203	42.09%	Professor Suresh Sahu	Independent	11888	0.90%
168	Kerala	Ernakulam	910502	Hibi Eden	Indian National Congress	482317	52.97%	K. J. Shine Teacher	Communist Party of India (Marxist)	231932	25.47%	Dr. K. S. Radhakrishnan	Bharatiya Janata Party	144500	15.87%
169	Bihar	Samastipur	1094592	Shambhavi	Lok Janshakti Party (Ram Vilas)	579786	52.97%	Sunny Hazari	Indian National Congress	392535	35.86%	NOTA	NOTA	32668	2.98%
170	Maharashtra	Gadchiroli - Chimur	1166360	Dr. Kirsan Namdeo	Indian National Congress	617792	52.97%	Ashok Mahadeorao Nete	Bharatiya Janata Party	476096	40.82%	Gonnade Yogesh Namdeorao	Bahujan Samaj Party	19055	1.63%

क्र० सं०	राज्य	निर्वाचन क्षेत्र	निर्वाचन क्षेत्र में कुल वैध मत	सांसद	दल	विजेताओं के लिए किए गए मतदान	विजेताओं के लिए किए गए वोट शेयर का प्रतिशत	उपविजेता	दल	उपविजेताओं के लिए किए गए मतदान	उपविजेताओं के लिए किए गए वोट का प्रतिशत	तीसरा स्थान	दल	तीसरे स्थान के लिए किए गए मतदान	तीसरे स्थान के लिए किए गए मतदान का प्रतिशत
171	Bihar	Madhepura	1209695	Dinesh Chandra Yadav	Janata Dal (United)	640649	52.96%	Da Kumar Chandradeep	Rashtriya Janata Dal	466115	38.53%	NOTA	NOTA	32625	2.70%
172	Maharashtra	Pune	1104572	Murlidhar Mohol	Bharatiya Janata Party	584728	52.94%	Dhangekar Ravindra Hemraj	Indian National Congress	461690	41.80%	Vasant (Tatya) More	Vanchit Bahujan Aaghadi	32012	2.90%
173	Jharkhand	Chatra	1086374	Kali Charan Singh	Bharatiya Janata Party	574556	52.89%	Krishna Nand Tripathi	Indian National Congress	353597	32.55%	Amit Kumar Singh	Independent	31991	2.94%
174	Himachal Pradesh	Mandi	1015810	Kangna Ranaut	Bharatiya Janata Party	537022	52.87%	Vikramaditya Singh	Indian National Congress	462267	45.51%	NOTA	NOTA	5645	0.56%
175	Jammu and Kashmir	Srinagar	675242	Aga Syed Ruhullah Mehdi	Jammu & Kashmir National Conference	356866	52.85%	Waheed Ur Rehman Para	Jammu & Kashmir Peoples Democratic Party	168450	24.95%	Mohammad Ashraf Mir	Jammu and Kashmir Apni Party	65954	9.77%
176	Nagaland	Nagaland	760796	S Supongm eren Jamir	Indian National Congress	401951	52.83%	Dr Chumben Murry	Nationalist Democratic Progressive Party	350967	46.13%	Hayithung Tungoe Lotha	Independent	6232	0.82%
177	Jammu and Kashmir	Jammu	1302176	Jugal Kishore	Bharatiya Janata Party	687588	52.80%	Raman Bhalla	Indian National Congress	552090	42.40%	Jagdish Raj	Bahujan Samaj Party	10300	0.79%
178	West Bengal	Basirhat	1523401	Sk Nurul Islam	All India Trinamool Congress	803762	52.76%	Rekha Patra	Bharatiya Janata Party	470215	30.87%	Akhtar Rahaman Biswas	All India Secular Front	123500	8.11%

क्र० सं०	राज्य	निर्वाचन क्षेत्र	निर्वाचन क्षेत्र में कुल वैध मत	सांसद	दल	विजेताओं के लिए किए गए मतदान	विजेताओं के लिए किए गए वोट शेयर का प्रतिशत	उपविजेता	दल	उपविजेताओं के लिए किए गए मतदान	उपविजेताओं के लिए किए गए वोट का प्रतिशत	तीसरा स्थान	दल	तीसरे स्थान के लिए किए गए मतदान	तीसरे स्थान के लिए किए गए मतदान का प्रतिशत
179	Rajasthan	Jodhpur	1383838	Gajendra Singh Shekhawat	Bharatiya Janata Party	730056	52.76%	Karan Singh Uchiyarda	Indian National Congress	614379	44.40%	NOTA	NOTA	10591	0.77%
180	Uttar Pradesh	Kannauj	1217833	Akhilesh Yadav	Samajwadi Party	642292	52.74%	Subrat Pathak	Bharatiya Janata Party	471370	38.71%	Imran Bin Zafar	Bahujan Samaj Party	81639	6.70%
181	Puducherry	Puducherry	807940	Ve Vaithilingam	Indian National Congress	426005	52.73%	A Namassivayam	Bharatiya Janata Party	289489	35.83%	R Menaga	Naam Tamilar Katchi	39603	4.90%
182	Tamil Nadu	Sriperumbudur	1440935	T R Baalu	Dravida Munnetra Kazhagam	758611	52.65%	G Premkumar	All India Anna Dravida Munnetra Kazhagam	271582	18.85%	V N Venugopal	Tamil Maanila Congress (Moopannar)	210110	14.58%
183	Madhya Pradesh	Khargone	1558778	Gajendra Singh Patel	Bharatiya Janata Party	819863	52.60%	Porlal Batha Kharte	Indian National Congress	684845	43.93%	NOTA	NOTA	18257	1.17%
184	NCT OF Delhi	East Delhi	1264049	Harsh Malhotra	Bharatiya Janata Party	664819	52.59%	Kuldeep Kumar (Monu)	Aam Aadmi Party	571156	45.18%	Mohd. Waqar Choudhary	Bahujan Samaj Party	9197	0.73%
185	Karnataka	Bellary	1389914	E. Tukaram	Indian National Congress	730845	52.58%	B. Sreeramulu	Bharatiya Janata Party	631853	45.46%	NOTA	NOTA	7889	0.57%
186	Odisha	Puri	1196938	Sambit Patra	Bharatiya Janata Party	629330	52.58%	Arup Mohan Patnaik	Biju Janata Dal	524621	43.83%	Jayanarayan Pattanayak	Indian National Congress	24342	2.03%

क्र० सं०	राज्य	निर्वाचन क्षेत्र	निर्वाचन क्षेत्र में कुल वैध मत	सांसद	दल	विजेताओं के लिए किए गए मतदान	विजेताओं के लिए किए गए वोट शेयर का प्रतिशत	उपविजेता	दल	उपविजेताओं के लिए किए गए मतदान	उपविजेताओं के लिए किए गए वोट का प्रतिशत	तीसरा स्थान	दल	तीसरे स्थान के लिए किए गए मतदान	तीसरे स्थान के लिए किए गए मतदान का प्रतिशत
187	Gujarat	Anand	1167969	Mitesh Patel (Bakabhai)	Bharatiya Janata Party	612484	52.44%	Amit Chavda	Indian National Congress	522545	44.74%	NOTA	NOTA	15930	1.36%
188	Karnataka	Dharwad	1366491	Pralhad Joshi	Bharatiya Janata Party	716231	52.41%	Vinod Asooti	Indian National Congress	618907	45.29%	NOTA	NOTA	6147	0.45%
189	Uttar Pradesh	Baghpat	933773	Dr Rajkumar Sangwan	Rashtriya Lok Dal	488967	52.36%	Amarpal	Samajwadi Party	329508	35.29%	Praveen Bansal	Bahujan Samaj Party	92266	9.88%
190	West Bengal	Ghatal	1600556	Adhikari Deepak (Dev)	All India Trinamool Congress	837990	52.36%	Dr. Hiranmoy Chattopadhyaya	Bharatiya Janata Party	655122	40.93%	Tapan Ganguli	Communist Party of India	74908	4.68%
191	Uttar Pradesh	Pilibhit	1160947	Jitin Prasada	Bharatiya Janata Party	607158	52.30%	Bhagwat Saran Gangwar	Samajwadi Party	442223	38.09%	Anis Ahmed Khan (Phool Babu)	Bahujan Samaj Party	89697	7.73%
192	Lakshadweep	Lakshadweep	49200	Muhammed Hamdullah Sayeed	Indian National Congress	25726	52.29%	Mohammed Faizal Pp	Nationalist Congress Party – Sharadchandra Pawar	23079	46.91%	Yousuf Tp	Nationalist Congress Party	201	0.41%
193	Bihar	Maharajanj	1014109	Janardan Singh "Sigrilwal"	Bharatiya Janata Party	529533	52.22%	Aakash Kumar Singh	Indian National Congress	426882	42.09%	NOTA	NOTA	21687	2.14%

क्र० सं०	राज्य	निर्वाचन क्षेत्र	निर्वाचन क्षेत्र में कुल वैध मत	सांसद	दल	विजेताओं के लिए किए गए मतदान	विजेताओं के लिए किए गए वोट शेयर का प्रतिशत	उपविजेता	दल	उपविजेताओं के लिए किए गए मतदान	उपविजेताओं के लिए किए गए वोट का प्रतिशत	तीसरा स्थान	दल	तीसरे स्थान के लिए किए गए मतदान	तीसरे स्थान के लिए किए गए मतदान का प्रतिशत
194	West Bengal	Uluberia	1390794	Sajda Ahmed	All India Trinamool Congress	724622	52.10%	Arunuday Paulchowdhury	Bharatiya Janata Party	505949	36.38%	Azahar Mollick	Indian National Congress	78589	5.65%
195	Madhya Pradesh	Rewa	918129	Janardan Mishra	Bharatiya Janata Party	477459	52.00%	Neelam Abhay Mishra	Indian National Congress	284085	30.94%	Adv. Abhishek Master Buddhsen Patel	Bahujan Samaj Party	117221	12.77%
196	Bihar	Jamui	979233	Arun Bharti	Lok Janshakti Party(Ram Vilas)	509046	51.98%	Archana Kumari	Rashtriya Janata Dal	396564	40.50%	NOTA	NOTA	26182	2.67%
197	Madhya Pradesh	Ratlam	1532643	Anita Nagarsingh Chouhan	Bharatiya Janata Party	795863	51.93%	Kantilal Bhuria	Indian National Congress	588631	38.41%	Engineer Balusingh Gamad	Bharat Adivasi Party	52759	3.44%
198	Karnataka	Bijapur	1296114	Ramesh Jigajinagi	Bharatiya Janata Party	672781	51.91%	Raju Alagur.	Indian National Congress	595552	45.95%	Ganapati Rathod (Hanjagi)	Karnataka Rashtra Samithi	7691	0.59%
199	Maharashtra	Baramati	1412349	Supriya Sule	Nationalist Congress Party – Sharadchandra Pawar	732312	51.85%	Sunetra Ajitdada Pawar	Nationalist Congress Party	573979	40.64%	Mahesh Sitaram Bhagwat	Independent	15663	1.11%
200	Jharkhand	Hazaribagh	1264667	Manish Jaiswal	Bharatiya Janata Party	654613	51.76%	Jai Prakash Bhai Patel	Indian National Congress	377927	29.88%	Sanjay Kumar Mehta	Independent	157977	12.49%

क्र० सं०	राज्य	निर्वाचन क्षेत्र	निर्वाचन क्षेत्र में कुल वैध मत	सांसद	दल	विजेताओं के लिए किए गए मतदान	विजेताओं के लिए किए गए वोट शेयर का प्रतिशत	उपविजेता	दल	उपविजेताओं के लिए किए गए मतदान	उपविजेताओं के लिए किए गए वोट का प्रतिशत	तीसरा स्थान	दल	तीसरे स्थान के लिए किए गए मतदान	तीसरे स्थान के लिए किए गए मतदान का प्रतिशत
201	Karnataka	Raichur	1299619	G. Kumar Naik.	Indian National Congress	670966	51.63%	Raja Amareshwara Naik.	Bharatiya Janata Party	591185	45.49%	NOTA	NOTA	9850	0.76%
202	Jharkhand	Singhbhum	1007597	Joba Majhi	Jharkhand Mukti Morcha	520164	51.62%	Geeta Kora	Bharatiya Janata Party	351762	34.91%	Damodar Singh Hansda	Independent	44292	4.40%
203	Madhya Pradesh	Balaghat	1382280	Bharti Pardhi	Bharatiya Janata Party	712660	51.56%	Samrat Ashok Singh Saraswar	Indian National Congress	538148	38.93%	Kankar Munjare	Bahujan Samaj Party	53134	3.84%
204	Maharashtra	Solapur	1204485	Praniti Sushilkumar Shinde	Indian National Congress	620225	51.49%	Ram Vitthal Satpute	Bharatiya Janata Party	546028	45.33%	Aatish Mohan Bansode	Independent	10507	0.87%
205	Kerala	Idukki	840657	Adv. Dean Kuriakose	Indian National Congress	432372	51.43%	Adv. Joice George	Communist Party of India (Marxist)	298645	35.53%	Adv. Sangeetha Viswanathan	Bharath Dharma Jana Sena	91323	10.86%
206	Tamil Nadu	Erode	1093423	K E Prakash	Dravida Munnetra Kazhagam	562339	51.43%	Ashok Kumar	All India Anna Dravida Munnetra Kazhagam	325773	29.79%	Karmegan M	Naam Tamilar Katchi	82796	7.57%
207	Rajasthan	Ganganagar	1413494	Kuldeep Indora	Indian National Congress	726492	51.40%	Priyanka Balan Meghwal	Bharatiya Janata Party	638339	45.16%	Devkaran Nayak	Bahujan Samaj Party	16302	1.15%
208	Arunachal Pradesh	Arunachal West	399804	Kiren Rijju	Bharatiya Janata Party	205417	51.38%	Nabam Tuki	Indian National Congress	104679	26.18%	Techi Rana	Independent	33314	8.33%

क्र० सं०	राज्य	निर्वाचन क्षेत्र	निर्वाचन क्षेत्र में कुल वैध मत	सांसद	दल	विजेताओं के लिए किए गए मतदान	विजेताओं के लिए किए गए वोट शेयर का प्रतिशत	उपविजेता	दल	उपविजेताओं के लिए किए गए मतदान	उपविजेताओं के लिए किए गए वोट का प्रतिशत	तीसरा स्थान	दल	तीसरे स्थान के लिए किए गए मतदान	तीसरे स्थान के लिए किए गए मतदान का प्रतिशत
209	Bihar	Gaya	963676	Jitan Ram Manjhi	Hindustani Awam Morcha (Secular)	494960	51.36%	Kumar Sarvjeet	Rashtriya Janata Dal	393148	40.80%	NOTA	NOTA	17288	1.79%
210	Tamil Nadu	Tiruchirappalli	1055964	Durai Vaiko	Marumalarchi Dravida Munnetra Kazhagam	542213	51.35%	Karuppaiah. P	All India Anna Dravida Munnetra Kazhagam	229119	21.70%	Rajessh. T	Naam Tamilar Katchi	107458	10.18%
211	Jammu and Kashmir	Udhampur	1113727	Dr Jitendra Singh	Bharatiya Janata Party	571076	51.28%	Ch Lal Singh	Indian National Congress	446703	40.11%	Ghulam Mohd Saroori	Independent	39599	3.56%
212	Telangana	Malkajgiri	1933843	Eatala Rajender	Bharatiya Janata Party	991042	51.25%	Patnam Suneetha Mahender Reddy	Indian National Congress	599567	31.00%	Ragidi Laxma Reddy	Bharat Rashtra Samithi	300486	15.54%
213	Uttar Pradesh	Hathras	1082720	Anoop Pradhan Balmiki	Bharatiya Janata Party	554746	51.24%	Jasveer Valmiki	Samajwadi Party	307428	28.39%	Hembaboo Dhangar	Bahujan Samaj Party	201263	18.59%
214	Andhra Pradesh	Hindupur	1416339	B K Parthasarathi	Telugu Desam	725534	51.23%	J Shantha	Yuvajana Sramika Rythu Congress Party	593107	41.88%	B A Samad Shaheen	Indian National Congress	55059	3.89%
215	Karnataka	Chikkodi	1393093	Priyanka Satish Jarkiholi	Indian National Congress	713461	51.21%	Annasaheb Shankar Jolle	Bharatiya Janata Party	622627	44.69%	Kallolikar Shambhu Krishna	Independent	25466	1.83%
216	Madhya Pradesh	Bhind	1049007	Sandhya Ray	Bharatiya Janata Party	537065	51.20%	Phool Singh Baraiya	Indian National Congress	472225	45.02%	Devashish Jarariya	Bahujan Samaj Party	20465	1.95%

क्र० सं०	राज्य	निर्वाचन क्षेत्र	निर्वाचन क्षेत्र में कुल वैध मत	सांसद	दल	विजेताओं के लिए किए गए मतदान	विजेताओं के लिए किए गए वोट शेयर का प्रतिशत	उपविजेता	दल	उपविजेताओं के लिए किए गए मतदान	उपविजेताओं के लिए किए गए वोट का प्रतिशत	तीसरा स्थान	दल	तीसरे स्थान के लिए किए गए मतदान	तीसरे स्थान के लिए किए गए मतदान का प्रतिशत
217	Uttar Pradesh	Nagina	1001303	Chandras hekhkar	Aazad Samaj Party (Kanshi Ram)	512552	51.19%	Om Kumar	Bharatiya Janata Party	361079	36.06%	Manoj Kumar	Samajw adi Party	102374	10.22%
218	Rajasthan	Bharatpur	1133000	Sanjna Jatav	Indian National Congress	579890	51.18%	Ramswaroop Koli	Bharatiya Janata Party	527907	46.59%	Anjila Jatav	Bahujan Samaj Party	9508	0.84%
219	West Bengal	Darjeeling	1327412	Raju Bista	Bharatiya Janata Party	679331	51.18%	Gopal Lama	All India Trinamool Congress	500806	37.73%	Munish Tamang	Indian National Congress	83374	6.28%
220	Maharashtra	Mumbai South	773113	Arvind Ganpat Sawant	Shiv Sena (Uddhav Balasaheb Thackrey)	395655	51.18%	Yamini Yashwant Jadhav	Shiv Sena	342982	44.36%	NOTA	NOTA	13411	1.73%
221	Rajasthan	Churu	1424645	Rahul Kaswan	Indian National Congress	728211	51.12%	Devendra Jhajharia	Bharatiya Janata Party	655474	46.01%	Deiram Meghwal	Bahujan Samaj Party	11271	0.79%
222	Karnataka	Kolar	1355228	M. Malleesh Babu	Janata Dal (Secular)	691481	51.02%	K V Gowtham	Indian National Congress	620093	45.76%	Suman H N	Independent	6487	0.48%
223	Assam	Barpeta	1685943	Phani Bhusan Choudhury	Asom Gana Parishad	860113	51.02%	Deep Bayan	Indian National Congress	637762	37.83%	Manoranjan Talukdar	Communist Party of India (Marxist)	96138	5.70%

क्र० सं०	राज्य	निर्वाचन क्षेत्र	निर्वाचन क्षेत्र में कुल वैध मत	सांसद	दल	विजेताओं के लिए किए गए मतदान	विजेताओं के लिए किए गए वोट शेयर का प्रतिशत	उपविजेता	दल	उपविजेताओं के लिए किए गए मतदान	उपविजेताओं के लिए किए गए वोट का प्रतिशत	तीसरा स्थान	दल	तीसरे स्थान के लिए किए गए मतदान	तीसरे स्थान के लिए किए गए मतदान का प्रतिशत
224	Karnataka	Bagalkot	1317561	Gaddigou dar. Parvatago uda. Chandana gouda.	Bharatiya Janata Party	671039	50.93%	Samyukta Shivanand Patil	Indian National Congress	602640	45.74%	Nagaraj. S. Kalkutagar	Independent	5629	0.43%
225	Assam	Nagaon	1549998	Pradyut Bordoloi	Indian National Congress	788850	50.89%	Suresh Borah	Bharatiya Janata Party	576619	37.20%	Aminul Islam	All India United Democratic Front	137340	8.86%
226	Madhya Pradesh	Sidhi	1147264	Dr. Rajesh Mishra	Bharatiya Janata Party	583559	50.87%	Kamleshwar Indrajit Kumar	Indian National Congress	377143	32.87%	Ajay Pratap Singh	Gondvana Gantantara Party	50962	4.44%
227	Jammu and Kashmir	Anantnag-Rajouri	1026148	Mian Altaf Ahmad	Jammu & Kashmir National Conference	521836	50.85%	Mehbooba Mufti	Jammu & Kashmir Peoples Democratic Party	240042	23.39%	Zafar Iqbal Khan Manhas	Jammu and Kashmir Apni Party	142195	13.86%
228	Rajasthan	Tonk-Sawai Madhopur	1226584	Harish Chandra Meena	Indian National Congress	623763	50.85%	Sukhbir Singh Jaunapuria	Bharatiya Janata Party	558814	45.56%	Prahalad Mali	Bahujan Samaj Party	13144	1.07%
229	Maharashtra	Shirur	1374464	Dr. Amol Ramsing Kolhe	Nationalist Congress Party – Sharadchandra Pawar	698692	50.83%	Adhalrao Shivaji Dattatrey	Nationalist Congress Party	557741	40.58%	Manohar Mahadu Wadekar	Independent	28330	2.06%

क्र० सं०	राज्य	निर्वाचन क्षेत्र	निर्वाचन क्षेत्र में कुल वैध मत	सांसद	दल	विजेताओं के लिए किए गए मतदान	विजेताओं के लिए किए गए वोट शेयर का प्रतिशत	उपविजेता	दल	उपविजेताओं के लिए किए गए मतदान	उपविजेताओं के लिए किए गए वोट का प्रतिशत	तीसरा स्थान	दल	तीसरे स्थान के लिए किए गए मतदान	तीसरे स्थान के लिए किए गए मतदान का प्रतिशत
230	West Bengal	Ranaghat	1540632	Jagannath Sarkar	Bharatiya Janata Party	782396	50.78%	Mukut Mani Adhikari	All India Trinamool Congress	595497	38.65%	Alakesh Das	Communist Party of India (Marxist)	123810	8.04%
231	Uttar Pradesh	Gorakhpur	1154413	Ravindra Shukla Alias Ravi Kishan	Bharatiya Janata Party	585834	50.75%	Kajal Nishad	Samajwadi Party	482308	41.78%	Javed Ashraf Alias Javed Simnani	Bahujan Samaj Party	55781	4.83%
232	Bihar	Khagaria	1061894	Rajesh Verma	Lok Janshakti Party(Ram Vilas)	538657	50.73%	Sanjay Kumar	Communist Party of India (Marxist)	377526	35.55%	NOTA	NOTA	31111	2.93%
233	Gujarat	Bharuch	1198964	Mansukhbhai Dhanjibhai Vasava	Bharatiya Janata Party	608157	50.72%	Chaitarbhai Damjibhai Vasava	Aam Aadmi Party	522461	43.58%	NOTA	NOTA	23283	1.94%
234	Rajasthan	Sikar	1300856	Amrram	Communist Party of India (Marxist)	659300	50.68%	Sumedhanand Saraswati	Bharatiya Janata Party	586404	45.08%	Suresh Pareek	Independent	10021	0.77%
235	Rajasthan	Bikaner	1118282	Arjun Ram Meghwal	Bharatiya Janata Party	566737	50.68%	Govindram Meghwal	Indian National Congress	511026	45.70%	NOTA	NOTA	12558	1.12%
236	Uttar Pradesh	Bareilly	1119558	Chhatra Pal Singh Gangwar	Bharatiya Janata Party	567127	50.66%	Praveen Singh Aron	Samajwadi Party	532323	47.55%	NOTA	NOTA	6260	0.56%

क्र० सं०	राज्य	निर्वाचन क्षेत्र	निर्वाचन क्षेत्र में कुल वैध मत	सांसद	दल	विजेताओं के लिए किए गए मतदान	विजेताओं के लिए किए गए वोट शेयर का प्रतिशत	उपविजेता	दल	उपविजेताओं के लिए किए गए मतदान	उपविजेताओं के लिए किए गए वोट का प्रतिशत	तीसरा स्थान	दल	तीसरे स्थान के लिए किए गए मतदान	तीसरे स्थान के लिए किए गए मतदान का प्रतिशत
237	Andaman & Nicobar Islands	Andaman & Nicobar Islands	202514	Bishnu Pada Ray	Bharatiya Janata Party	102436	50.58%	Kuldeep Rai Sharma	Indian National Congress	78040	38.54%	Manoj Paul	Andaman Nicobar Democratic Congress	8254	4.08%
238	Karnataka	Haveri	1395812	Basavaraj Bommai	Bharatiya Janata Party	705538	50.55%	Anandswamy Gaddadevarmath	Indian National Congress	662025	47.43%	NOTA	NOTA	10865	0.78%
239	West Bengal	Mathurapur	1496024	Bapi Haldar	All India Trinamool Congress	755731	50.52%	Ashok Purkait	Bharatiya Janata Party	554674	37.08%	Ajay Kumar Das	All India Secular Front	87606	5.86%
240	Uttar Pradesh	Kaushambi	1009329	Pushpendra Saroj	Samajwadi Party	509787	50.51%	Vinod Kumar Sonkar	Bharatiya Janata Party	405843	40.21%	Shubh Narayan	Bahujan Samaj Party	55858	5.53%
241	Bihar	Purvi Champaran	1073688	Radha Mohan Singh	Bharatiya Janata Party	542193	50.50%	Dr Rajesh Kumar	Vikassheel Insaan Party	453906	42.28%	NOTA	NOTA	19788	1.84%
242	Haryana	Gurgaon	1601232	Rao Inderjit Singh	Bharatiya Janata Party	808336	50.48%	Raj Babbar	Indian National Congress	733257	45.79%	Rahul Yadav Fazilpuria	Jannayak Janta Party	13278	0.83%
243	Rajasthan	Alwar	1253438	Bhupendra Yadav	Bharatiya Janata Party	631992	50.42%	Lalit Yadav	Indian National Congress	583710	46.57%	Fazal Hussain	Bahujan Samaj Party	19287	1.54%
244	Bihar	Bhagalpur	1064081	Ajay Kumar Mandal	Janata Dal (United)	536031	50.38%	Ajeet Sharma	Indian National Congress	431163	40.52%	NOTA	NOTA	31803	2.99%

क्र० सं०	राज्य	निर्वाचन क्षेत्र	निर्वाचन क्षेत्र में कुल वैध मत	सांसद	दल	विजेताओं के लिए किए गए मतदान	विजेताओं के लिए किए गए वोट शेयर का प्रतिशत	उपविजेता	दल	उपविजेताओं के लिए किए गए मतदान	उपविजेताओं के लिए किए गए वोट का प्रतिशत	तीसरा स्थान	दल	तीसरे स्थान के लिए किए गए मतदान	तीसरे स्थान के लिए किए गए मतदान का प्रतिशत
245	Tamil Nadu	Vellore	1129458	Dm Kathir Anand	Dravida Munnetra Kazhagam	568692	50.35%	Ac Shanmugam	Bharatiya Janata Party	352990	31.25%	Dr S Pasupathi	All India Anna Dravida Munnetra Kazhagam	117682	10.42%
246	Jharkhand	Rajmahal	1218249	Vijay Kumar Hansdak	Jharkhand Mukti Morcha	613371	50.35%	Tala Marandi	Bharatiya Janata Party	435107	35.72%	Lobin Hembram	Independent	42140	3.46%
247	Odisha	Dhenkanal	1191673	Rudra Narayan Pany	Bharatiya Janata Party	598721	50.24%	Abinash Samal	Biju Janata Dal	522154	43.82%	Sashmita Behera	Indian National Congress	34730	2.91%
248	Uttarakhand	Haridwar	1302623	Trivendra Singh Rawat	Bharatiya Janata Party	653808	50.19%	Virendra Rawat	Indian National Congress	489752	37.60%	Umesh Kumar Patrakar	Independent	91188	7.00%
249	Maharashtra	Raigad	1013272	Tatkare Sunil Dattatrey	Nationalist Congress Party	508352	50.17%	Anant Geete	Shiv Sena (Uddhav Balasaheb Thackrey)	425568	42.00%	NOTA	NOTA	27270	2.69%
250	Bihar	Begusarai	1294673	Giriraj Singh	Bharatiya Janata Party	649331	50.15%	Abdhesh Kumar Roy	Communist Party of India	567851	43.86%	NOTA	NOTA	22382	1.73%
251	Rajasthan	Banswara	1636852	Raj Kumar Roat	Bharat Adivasi Party	820831	50.15%	Mahendrajeet singh Malviya	Bharatiya Janata Party	573777	35.05%	Rajkumar S/O Hiralal	Independent	74598	4.56%
252	Karnataka	Chitradurga	1366909	Govind Makthappa Karjol	Bharatiya Janata Party	684890	50.11%	B.N.Chandrapa	Indian National Congress	636769	46.58%	Ashoka Chakravathi	Bahujan Samaj Party	7705	0.56%

क्र० सं०	राज्य	निर्वाचन क्षेत्र	निर्वाचन क्षेत्र में कुल वैध मत	सांसद	दल	विजेताओं के लिए किए गए मतदान	विजेताओं के लिए किए गए वोट शेयर का प्रतिशत	उपविजेता	दल	उपविजेताओं के लिए किए गए मतदान	उपविजेताओं के लिए किए गए वोट का प्रतिशत	तीसरा स्थान	दल	तीसरे स्थान के लिए किए गए मतदान	तीसरे स्थान के लिए किए गए मतदान का प्रतिशत
253	Tamil Nadu	Theni	1141219	Thanga Tamilselvan	Dravida Munnetra Kazhagam	571493	50.08%	Ttv Dhinakaran	Amma Makkal Munnettra Kazagam	292668	25.65%	Narayanamy V T	All India Anna Dravida Munnetra Kazhagam	155587	13.63%
254	Karnataka	Bangalore Central	1316510	P C Mohan	Bharatiya Janata Party	658915	50.05%	Mansoor Ali Khan	Indian National Congress	626208	47.57%	NOTA	NOTA	12126	0.92%
255	Rajasthan	Kota	1500157	Om Birla	Bharatiya Janata Party	750496	50.03%	Prahlad Gunjal	Indian National Congress	708522	47.23%	NOTA	NOTA	10261	0.68%
256	Uttar Pradesh	Jhansi	1380506	Anurag Sharma	Bharatiya Janata Party	690316	50.00%	Pradeep Jain "Aditya"	Indian National Congress	587702	42.57%	Ravi Prakash	Bahujan Samaj Party	63192	4.58%
257	Madhya Pradesh	Gwalior	1343229	Bharat Singh Kushwah	Bharatiya Janata Party	671535	49.99%	Praveen Pathak	Indian National Congress	601325	44.77%	Kalyan Singh Kansana	Bahujan Samaj Party	33465	2.49%
258	Bihar	Banka	1014155	Giridhari Yadav	Janata Dal (United)	506678	49.96%	Jai Prakash Narayan Yadav	Rashtriya Janata Dal	402834	39.72%	NOTA	NOTA	34889	3.44%
259	Jharkhand	Lohardaga	967125	Sukhdeo Bhagat	Indian National Congress	483038	49.95%	Samir Oraon	Bharatiya Janata Party	343900	35.56%	Chamra Linda	Independent	45998	4.76%
260	Karnataka	Koppal	1328936	K. Rajashekar Basavaraj Hitnal	Indian National Congress	663511	49.93%	Dr . Basavaraj. K. Sharanappa	Bharatiya Janata Party	617154	46.44%	Mallikarjun Hadapad	Independent	7314	0.55%

क्र० सं०	राज्य	निर्वाचन क्षेत्र	निर्वाचन क्षेत्र में कुल वैध मत	सांसद	दल	विजेताओं के लिए किए गए मतदान	विजेताओं के लिए किए गए वोट शेयर का प्रतिशत	उपविजेता	दल	उपविजेताओं के लिए किए गए मतदान	उपविजेताओं के लिए किए गए वोट का प्रतिशत	तीसरा स्थान	दल	तीसरे स्थान के लिए किए गए मतदान	तीसरे स्थान के लिए किए गए मतदान का प्रतिशत
261	Uttar Pradesh	Kanpur	887396	Ramesh Awasthi	Bharatiya Janata Party	443055	49.93%	Alok Misra	Indian National Congress	422087	47.56%	Kuldeep Bhadauria	Bahujan Samaj Party	12032	1.36%
262	Andhra Pradesh	Nandyal	1404418	Dr Byreddy Shabari	Telugu Desam	701131	49.92%	Pocha Brahmananda Reddy	YuvaJana Sramika Rythu Congress Party	589156	41.95%	J Lakshmi Narasimha Yadav	Indian National Congress	56204	4.00%
263	Odisha	Mayurbhanj	1174050	Naba Charan Majhi	Bharatiya Janata Party	585971	49.91%	Sudam Marndi	Biju Janata Dal	366637	31.23%	Anjani Soren	Jharkhand Mukti Morcha	135399	11.53%
264	West Bengal	Jhargram	1490843	Kalipada Saren (Kherwal)	All India Trinamool Congress	743478	49.87%	Dr. Pranat Tudu	Bharatiya Janata Party	569430	38.20%	Sonamani Tudu	Communist Party of India (Marxist)	77302	5.19%
265	Bihar	Patliputra	1230099	Misha Bharti	Rashtriya Janata Dal	613283	49.86%	Ram Kripal Yadav	Bharatiya Janata Party	528109	42.93%	Dr S P Sharma	Hindustan Vikas Dal	15140	1.23%
266	West Bengal	Kanathi	1530997	Adhikari Soumendu	Bharatiya Janata Party	763195	49.85%	Uttam Barik Son Of Late Birendra Barik	All India Trinamool Congress	715431	46.73%	Urbasi Banerjee	Indian National Congress	31122	2.03%
267	Maharashtra	Nashik	1237204	Rajabhau (Parag) Prakash Waje	Shiv Sena (Uddhav Balasaheb Thackrey)	616729	49.85%	Godse Hemant Tukaram	Shiv Sena	454728	36.75%	Karan Pandharinath Gaikar	Vanchit Bahujan Aaghadi	47193	3.81%

क्र० सं०	राज्य	निर्वाचन क्षेत्र	निर्वाचन क्षेत्र में कुल वैध मत	सांसद	दल	विजेताओं के लिए किए गए मतदान	विजेताओं के लिए किए गए वोट शेयर का प्रतिशत	उपविजेता	दल	उपविजेताओं के लिए किए गए मतदान	उपविजेताओं के लिए किए गए वोट का प्रतिशत	तीसरा स्थान	दल	तीसरे स्थान के लिए किए गए मतदान	तीसरे स्थान के लिए किए गए मतदान का प्रतिशत
268	Karnataka	Gulbarga	1310477	Radhakrishna	Indian National Congress	652321	49.78%	Dr. Umesh G Jadhav	Bharatiya Janata Party	625116	47.70%	NOTA	NOTA	8429	0.64%
269	Uttar Pradesh	Gonda	952884	Kirtivardhan Singh	Bharatiya Janata Party	474258	49.77%	Shreya Verma	Samajwadi Party	428034	44.92%	Saurabh	Bahujan Samaj Party	29429	3.09%
270	Haryana	Bhiwani-Mahendragarh	1183395	Dharambir Singh	Bharatiya Janata Party	588664	49.74%	Rao Dan Singh	Indian National Congress	547154	46.24%	Bahadur Singh	Jannayak Janta Party	15265	1.29%
271	Uttar Pradesh	Rampur	968079	Mohibullah	Samajwadi Party	481503	49.74%	Ghanshyam Singh Lodhi	Bharatiya Janata Party	394069	40.71%	Zeeshan Khan	Bahujan Samaj Party	79692	8.23%
272	Maharashtra	Mumbai South Central	794524	Anil Yeshwant Desai	Shiv Sena (Uddhav Balasaheb Thackrey)	395138	49.73%	Rahul Ramesh Shewale	Shiv Sena	341754	43.01%	Abul Hasan Ali Hasan Khan	Vanchit Bahujan Aaghadi	23867	3.00%
273	Uttar Pradesh	Moradabad	1283185	Ruchi Vira	Samajwadi Party	637363	49.67%	Kunwar Sarvesh Kumar	Bharatiya Janata Party	531601	41.43%	Mo Irfan	Bahujan Samaj Party	92313	7.19%
274	Karnataka	Hassan	1355007	Shreyas. M. Patel	Indian National Congress	672988	49.67%	Prajwal Revanna	Janata Dal (Secular)	630339	46.52%	Gangadhar Bahujan	Bahujan Samaj Party	12173	0.90%
275	Kerala	Vadakara	1122947	Shafi Parambil	Indian National Congress	557528	49.65%	K K Shailaja Teacher	Communist Party of India (Marxist)	443022	39.45%	Praphul Krishnan	Bharatiya Janata Party	111979	9.97%
276	Gujarat	Patan	1193125	Dabhi Bharatsinhji Shankarji	Bharatiya Janata Party	591947	49.61%	Chandanji Talaji Thakor	Indian National Congress	560071	46.94%	NOTA	NOTA	16722	1.40%

क्र० सं०	राज्य	निर्वाचन क्षेत्र	निर्वाचन क्षेत्र में कुल वैध मत	सांसद	दल	विजेताओं के लिए किए गए मतदान	विजेताओं के लिए किए गए वोट शेयर का प्रतिशत	उपविजेता	दल	उपविजेताओं के लिए किए गए मतदान	उपविजेताओं के लिए किए गए वोट का प्रतिशत	तीसरा स्थान	दल	तीसरे स्थान के लिए किए गए मतदान	तीसरे स्थान के लिए किए गए मतदान का प्रतिशत
277	Jharkhand	Godda	1398204	Nishikant Dubey	Bharatiya Janata Party	693140	49.57%	Pradeep Yadav	Indian National Congress	591327	42.29%	Uday Shankar Khaware	Independent	26837	1.92%
278	Bihar	Ujiarpur	1042068	Nityanand Rai	Bharatiya Janata Party	515965	49.51%	Alok Kumar Mehta	Rashtriya Janata Dal	455863	43.75%	NOTA	NOTA	23269	2.23%
279	Andhra Pradesh	Kurnoolu	1330780	Bastipati Nagaraju Panchalinala	Telugu Desam	658914	49.51%	B Y Ramaiah	Yuvajana Sramika Rythu Congress Party	547616	41.15%	P.G.Rampullaiah Yadav Lucky-2	Indian National Congress	70373	5.29%
280	Odisha	Sambalpur	1196747	Dharmendra Pradhan	Bharatiya Janata Party	592162	49.48%	Pranab Prakash Das	Biju Janata Dal	472326	39.47%	Nagendra Kumar Pradhan	Indian National Congress	89113	7.45%
281	West Bengal	Kolkata Dakshin	1243477	Mala Roy	All India Trinamool Congress	615274	49.48%	Debasree Chaudhuri	Bharatiya Janata Party	428043	34.42%	Saira Shah Halim	Communist Party of India (Marxist)	168531	13.55%
282	Rajasthan	Jhunjhunu	1118927	Brijendra Singh Ola	Indian National Congress	553168	49.44%	Shubhkar Choudhary	Bharatiya Janata Party	534933	47.81%	Shekhawat Rajendra Singh	Independent	7690	0.69%
283	Madhya Pradesh	Chhindwara	1304827	Bunty Vivek Sahu	Bharatiya Janata Party	644738	49.41%	Nakul Kamalnath	Indian National Congress	531120	40.70%	Deviram Urf Dev Raven Bhalavi	Gondwana Gantantara Party	55988	4.29%

क्र० सं०	राज्य	निर्वाचन क्षेत्र	निर्वाचन क्षेत्र में कुल वैध मत	सांसद	दल	विजेताओं के लिए किए गए मतदान	विजेताओं के लिए किए गए वोट शेयर का प्रतिशत	उपविजेता	दल	उपविजेताओं के लिए किए गए मतदान	उपविजेताओं के लिए किए गए वोट का प्रतिशत	तीसरा स्थान	दल	तीसरे स्थान के लिए किए गए मतदान	तीसरे स्थान के लिए किए गए मतदान का प्रतिशत
284	Andhra Pradesh	Ongole	1422214	Magunta Sreenivasulu Reddy	Telugu Desam	701894	49.35%	Dr Chevireddy Bhaskar Redd	Yuvajana Sramika Rythu Congress Party	651695	45.82%	Eda Sudhakara Reddy	Indian National Congress	26722	1.88%
285	Haryana	Ambala	1346722	Varun Chaudhry	Indian National Congress	663657	49.28%	Banto Kataria	Bharatiya Janata Party	614621	45.64%	Pawan Randhawa	Bahujan Samaj Party	23583	1.75%
286	Rajasthan	Udaipur	1498376	Manna Lal Rawat	Bharatiya Janata Party	738286	49.27%	Tarachand Meena	Indian National Congress	476678	31.81%	Prakash Chand	Bharat Adivasi Party	217138	14.49%
287	West Bengal	Howrah	1271796	Prasun Banerjee	All India Trinamool Congress	626493	49.26%	Dr Rathin Chakravarty	Bharatiya Janata Party	457051	35.94%	Sabyasachi Chatterjee	Communist Party of India (Marxist)	152005	11.95%
288	Chhattisgarh	Rajnandgaon	1445765	Santosh Pandey	Bharatiya Janata Party	712057	49.25%	Bhupesh Baghel	Indian National Congress	667646	46.18%	A.H. Siddiqui	Independent	10737	0.74%
289	Bihar	Aurangabad	945880	Abhay Kumar Sinha	Rashtriya Janata Dal	465567	49.22%	Sushil Kumar Singh	Bharatiya Janata Party	386456	40.86%	NOTA	NOTA	22627	2.39%
290	Odisha	Berhampur	1042923	Dr. Pradeep Kumar Panigrahy	Bharatiya Janata Party	513102	49.20%	Bhruagu Baxipatra	Biju Janata Dal	347626	33.33%	Rasmi Ranjan Patnaik	Indian National Congress	129744	12.44%
291	Maharashtra	Latur	1239079	Dr. Kalge Shivaji Bandappa	Indian National Congress	609021	49.15%	Sudhakar Tukaram Shrangare	Bharatiya Janata Party	547140	44.16%	Narsingrao Udgirkar	Vanchit Bahujan Aaghadi	42225	3.41%

क्र० सं०	राज्य	निर्वाचन क्षेत्र	निर्वाचन क्षेत्र में कुल वैध मत	सांसद	दल	विजेताओं के लिए किए गए मतदान	विजेताओं के लिए किए गए वोट शेयर का प्रतिशत	उपविजेता	दल	उपविजेताओं के लिए किए गए मतदान	उपविजेताओं के लिए किए गए वोट का प्रतिशत	तीसरा स्थान	दल	तीसरे स्थान के लिए किए गए मतदान	तीसरे स्थान के लिए किए गए मतदान का प्रतिशत
292	Uttar Pradesh	Baharaich	1056566	Anand Kumar	Bharatiya Janata Party	518802	49.10%	Ramesh Chandra	Samajwadi Party	454575	43.02%	Dr. Brijesh Kumar	Bahujan Samaj Party	50448	4.77%
293	Maharashtra	Ratnagiri-Sindhudurg	914038	Narayan Tatu Rane	Bharatiya Janata Party	448514	49.07%	Vinayak Bhaurao Raut	Shiv Sena (Uddhav Balasaheb Thackrey)	400656	43.83%	Vinayak Lavu Raut	Independent	15826	1.73%
294	Uttar Pradesh	Firozabad	1107296	Akshaya Yadav	Samajwadi Party	543037	49.04%	Vishwadeep Singh	Bharatiya Janata Party	453725	40.98%	Chowdhary Basheer	Bahujan Samaj Party	90948	8.21%
295	Chhattisgarh	Surguja	1455269	Chintamani Maharaj	Bharatiya Janata Party	713200	49.01%	Shashi Singh Koram	Indian National Congress	648378	44.55%	NOTA	NOTA	28121	1.93%
296	Assam	Diphu	682827	Amarsing Tisso	Bharatiya Janata Party	334620	49.01%	J. I. Kathar	Independent	187017	27.39%	Joy Ram Engleng	Indian National Congress	124019	18.16%
297	Rajasthan	Jaipur Rural	1262054	Rao Rajendra Singh	Bharatiya Janata Party	617877	48.96%	Anil Chopra	Indian National Congress	616262	48.83%	NOTA	NOTA	7519	0.60%
298	Maharashtra	Ramtek	1252512	Shyamkumar (Babalu) Daulat Barve	Indian National Congress	613025	48.94%	Raju Deonath Parve	Shiv Sena	536257	42.81%	Sandip Sahadeo Meshram	Bahujan Samaj Party	26098	2.08%
299	Maharashtra	Mumbai North Central	910562	Gaikwad Varsha Eknath	Indian National Congress	445545	48.93%	Adv Ujwal Nikam	Bharatiya Janata Party	429031	47.12%	NOTA	NOTA	9749	1.07%

क्र० सं०	राज्य	निर्वाचन क्षेत्र	निर्वाचन क्षेत्र में कुल वैध मत	सांसद	दल	विजेताओं के लिए किए गए मतदान	विजेताओं के लिए किए गए वोट शेयर का प्रतिशत	उपविजेता	दल	उपविजेताओं के लिए किए गए मतदान	उपविजेताओं के लिए किए गए वोट का प्रतिशत	तीसरा स्थान	दल	तीसरे स्थान के लिए किए गए मतदान	तीसरे स्थान के लिए किए गए मतदान का प्रतिशत
300	Madhya Pradesh	Mandla	1535632	Faggan Singh Kulaste	Bharatiya Janata Party	751375	48.93%	Omkar Singh Markam	Indian National Congress	647529	42.17%	Mahesh Kumar Wattee	Gondvana Gantantara Party	37797	2.46%
301	West Bengal	Alipurduars	1421389	Manoj Tigga	Bharatiya Janata Party	695314	48.92%	Prakash Chik Baraik	All India Trinamool Congress	619867	43.61%	Mili Oraon	Revolutionary Socialist Party	39709	2.79%
302	Maharashtra	Sangli	1168744	Vishal (Dada) Prakashbapu Patil	Independent	571666	48.91%	Sanjay (Kaka) Patil	Bharatiya Janata Party	471613	40.35%	Chandrar Subhash Patil	Shiv Sena (Uddhav Balasahab Thackrey)	60860	5.21%
303	Uttar Pradesh	Kairana	1079806	Iqra Choudhary	Samajwadi Party	528013	48.90%	Pradeep Kumar	Bharatiya Janata Party	458897	42.50%	Sripal	Bahujan Samaj Party	76200	7.06%
304	Bihar	Nalanda	1144383	Kaushalendra Kumar	Janata Dal (United)	559422	48.88%	Dr. Sandeep Saurav	Communist Party of India (Marxist-Leninist) (Liberation)	390308	34.11%	Sudhir Kumar	Sanyukt Kisan Vikas Party	25291	2.21%
305	Maharashtra	Madha	1273418	Mohite-Patil Dhairyashel Rajsinh	Nationalist Congress Party – Sharadchandra Pawar	622213	48.86%	Ranjeetsingh Hindurao Naik Nimbalkar	Bharatiya Janata Party	501376	39.37%	Er. Ramchandra Mayappa Ghutukad e	New Rashtriya Samaj Party	58421	4.59%

क्र० सं०	राज्य	निर्वाचन क्षेत्र	निर्वाचन क्षेत्र में कुल वैध मत	सांसद	दल	विजेताओं के लिए किए गए मतदान	विजेताओं के लिए किए गए वोट शेयर का प्रतिशत	उपविजेता	दल	उपविजेताओं के लिए किए गए मतदान	उपविजेताओं के लिए किए गए वोट का प्रतिशत	तीसरा स्थान	दल	तीसरे स्थान के लिए किए गए मतदान	तीसरे स्थान के लिए किए गए मतदान का प्रतिशत
306	Uttar Pradesh	Maharajganj	1210451	Pankaj Chaudhary	Bharatiya Janata Party	591310	48.85%	Virendra Chaudhary	Indian National Congress	555859	45.92%	Mo Mausme Alam	Bahujan Samaj Party	32955	2.72%
307	Uttar Pradesh	Shrawasti	1046528	Ram Shiromani Verma	Samajwadi Party	511055	48.83%	Saket Misra	Bharatiya Janata Party	434382	41.51%	Muinuddin Ahamad Khan Urf Hazi Daddan Khan	Bahujan Samaj Party	56251	5.38%
308	Gujarat	Banaskantha	1375903	Geniben Nagaji Thakor	Indian National Congress	671883	48.83%	Dr. Rekhaben Hiteshbhai Chaudhari	Bharatiya Janata Party	641477	46.62%	NOTA	NOTA	22167	1.61%
309	Tamil Nadu	Thanjavur	1028706	Murasoli S	Dravida Munnetra Kazhagam	502245	48.82%	Sivanesan P	Desiya Murpokku Dravida Kazhagam	182662	17.76%	Muruganatham M	Bharatiya Janata Party	170613	16.59%
310	Haryana	Sonipat	1123944	Satpal Brahamchari	Indian National Congress	548682	48.82%	Mohan Lal Badoli	Bharatiya Janata Party	526866	46.88%	Umesh Kumar	Bahujan Samaj Party	12822	1.14%
311	Maharashtra	Maval	1419401	Shrirang Appa Chandu Barne	Shiv Sena	692832	48.81%	Sanjog Bhiku Waghare Patil	Shiv Sena (Uddhav Balasaheb Thackrey)	596217	42.00%	Madhavai Naresh Joshi	Vanchit Bahujan Aaghadi	27768	1.96%
312	Uttar Pradesh	Allahabad	947000	Ujjwal Raman Singh	Indian National Congress	462145	48.80%	Neeraj Tripathi	Bharatiya Janata Party	403350	42.59%	Ramesh Kumar Patel	Bahujan Samaj Party	49144	5.19%
313	Kerala	Kannur	1063855	K. Sudhakaran	Indian National Congress	518524	48.74%	M.V. Jayarajan	Communist Party of India (Marxist)	409542	38.50%	C. Raghunath	Bharatiya Janata Party	119876	11.27%

क्र० सं०	राज्य	निर्वाचन क्षेत्र	निर्वाचन क्षेत्र में कुल वैध मत	सांसद	दल	विजेताओं के लिए किए गए मतदान	विजेताओं के लिए किए गए वोट शेयर का प्रतिशत	उपविजेता	दल	उपविजेताओं के लिए किए गए मतदान	उपविजेताओं के लिए किए गए वोट का प्रतिशत	तीसरा स्थान	दल	तीसरे स्थान के लिए किए गए मतदान	तीसरे स्थान के लिए किए गए मतदान का प्रतिशत
314	Bihar	Jhanjharpur	1093741	Ramprit Mandal	Janata Dal (United)	533032	48.73%	Suman Kumar Mahaseth	Vikassheel Insaan Party	348863	31.90%	Gulab Yadav	Bahujan Samaj Party	73884	6.76%
315	Chhattisgarh	Janjgir-Champa	1392240	Kamlesh Jangde	Bharatiya Janata Party	678199	48.71%	Dr. Shivkumar Dahariya	Indian National Congress	618199	44.40%	Dr. Rohit Daharia	Bahujan Samaj Party	48501	3.48%
316	Maharashtra	Wardha	1095012	Amar Sharadrao Kale	Nationalist Congress Party – Sharadchandra Pawar	533106	48.68%	Ramdas Chandrabhan Tadas	Bharatiya Janata Party	451458	41.23%	Dr. Mohan Ramraoji Raikwar	Bahujan Samaj Party	20795	1.90%
317	Maharashtra	Mumbai North East	926469	Sanjay Dina Patil	Shiv Sena (Uddhav Balasaheb Thackrey)	450937	48.67%	Mihir Chandrakant Kotecha	Bharatiya Janata Party	421076	45.45%	Daulat Kadar Khan	Vanchit Bahujan Aaghadi	14657	1.58%
318	Uttar Pradesh	Basti	1082870	Ram Prasad Chaudhary	Samajwadi Party	527005	48.67%	Harish Chandra Alias Harish Dwivedi	Bharatiya Janata Party	426011	39.34%	Lavkush Patel	Bahujan Samaj Party	103301	9.54%
319	Uttar Pradesh	Faizabad	1140661	Awadhesh Prasad	Samajwadi Party	554289	48.59%	Lallu Singh	Bharatiya Janata Party	499722	43.81%	Sachidana nd Pandey	Bahujan Samaj Party	46407	4.07%
320	Haryana	Hisar	1174115	Jai Parkash (JP) S/O Harikesh	Indian National Congress	570424	48.58%	Ranjit Singh	Bharatiya Janata Party	507043	43.19%	Desh Raj	Bahujan Samaj Party	26015	2.22%

क्र० सं०	राज्य	निर्वाचन क्षेत्र	निर्वाचन क्षेत्र में कुल वैध मत	सांसद	दल	विजेताओं के लिए किए गए मतदान	विजेताओं के लिए किए गए वोट शेयर का प्रतिशत	उपविजेता	दल	उपविजेताओं के लिए किए गए मतदान	उपविजेताओं के लिए किए गए वोट का प्रतिशत	तीसरा स्थान	दल	तीसरे स्थान के लिए किए गए मतदान	तीसरे स्थान के लिए किए गए मतदान का प्रतिशत
321	West Bengal	Coochbehar	1623048	Jagadish Chandra Barma Basunia	All India Trinamool Congress	788375	48.57%	Nisith Pramanik	Bharatiya Janata Party	749125	46.16%	Nitish Chandra Roy	All India Forward Bloc	30267	1.86%
322	West Bengal	Jalpaiguri	1578389	Dr Jayanta Kumar Roy	Bharatiya Janata Party	766568	48.57%	Nirmal Chandra Roy	All India Trinamool Congress	679875	43.07%	Debraj Barman	Communist Party of India (Marxist)	74092	4.69%
323	Odisha	Aska	1017914	Anita Subhadars hini	Bharatiya Janata Party	494226	48.55%	Ranjita Sahu	Biju Janata Dal	394252	38.73%	Debakanta Sarma	Indian National Congress	75255	7.39%
324	West Bengal	Tamluk	1577319	Abhijit Gangopad hyay	Bharatiya Janata Party	765584	48.54%	Debangshu Bhattacharya	All India Trinamool Congress	687851	43.61%	Sayan Banerjee	Communist Party of India (Marxist)	85389	5.41%
325	Maharashtra	Yavatmal-Washim	1225530	Sanjay Uttamrao Deshmukh	Shiv Sena (Uddhav Balasaheb Thackrey)	594807	48.53%	Rajshritai Hemant Patil (Mahalle)	Shiv Sena	500334	40.83%	Anil Jayram Rathod	Samnak Janta Party	56390	4.60%
326	Uttar Pradesh	Mohanlalganj	1377452	R.K. Chaudhary	Samajwadi Party	667869	48.49%	Kaushal Kishore	Bharatiya Janata Party	597577	43.38%	Rajesh Kumar	Bahujan Samaj Party	88461	6.42%

क्र० सं०	राज्य	निर्वाचन क्षेत्र	निर्वाचन क्षेत्र में कुल वैध मत	सांसद	दल	विजेताओं के लिए किए गए मतदान	विजेताओं के लिए किए गए वोट शेयर का प्रतिशत	उपविजेता	दल	उपविजेताओं के लिए किए गए मतदान	उपविजेताओं के लिए किए गए वोट का प्रतिशत	तीसरा स्थान	दल	तीसरे स्थान के लिए किए गए मतदान	तीसरे स्थान के लिए किए गए मतदान का प्रतिशत
327	Kerala	Kollam	915691	N K Premachandran	Revolutionary Socialist Party	443628	48.45%	M Mukesh	Communist Party of India (Marxist)	293326	32.03%	Krishnakumar G	Bharatiya Janata Party	163210	17.82%
328	Bihar	Katihar	1171546	Tariq Anwar	Indian National Congress	567092	48.41%	Dulal Chandra Goswami	Janata Dal (United)	517229	44.15%	NOTA	NOTA	22939	1.96%
329	Tamil Nadu	Arakkonam	1163822	S Jagathrakshakan	Dravida Munnetra Kazhagam	563216	48.39%	L Vijayan	All India Anna Dravida Munnetra Kazhagam	256657	22.05%	K Balu	Pattali Makkal Katchi	202325	17.38%
330	Bihar	Vaishali	1172060	Veena Devi	Lok Janshakti Party(Ram Vilas)	567043	48.38%	Vijay Kumar Shukla	Rashtriya Janata Dal	477409	40.73%	Vikky Kumar	Independent	34256	2.92%
331	Andhra Pradesh	Rajampet	1332939	P V Midhun Reddy	Yuvajana Sramika Rythu Congress Party	644844	48.38%	Nallari Kiran Kumar Reddy	Bharatiya Janata Party	568773	42.67%	Shaik Basheed	Indian National Congress	53300	4.00%
332	Uttar Pradesh	Deoria	1043308	Shashank Mani	Bharatiya Janata Party	504541	48.36%	Akhilesh Pratap Singh	Indian National Congress	469699	45.02%	Sandesh	Bahujan Samaj Party	45564	4.37%
333	Goa	South Goa	450520	Captain Viriato Fernandes	Indian National Congress	217836	48.35%	Pallavi Shrinivas Dempo	Bharatiya Janata Party	204301	45.35%	Rubert Pereira	Revolutionary Goans Party	18885	4.19%

क्र० सं०	राज्य	निर्वाचन क्षेत्र	निर्वाचन क्षेत्र में कुल वैध मत	सांसद	दल	विजेताओं के लिए किए गए मतदान	विजेताओं के लिए किए गए वोट शेयर का प्रतिशत	उपविजेता	दल	उपविजेताओं के लिए किए गए मतदान	उपविजेताओं के लिए किए गए वोट का प्रतिशत	तीसरा स्थान	दल	तीसरे स्थान के लिए किए गए मतदान	तीसरे स्थान के लिए किए गए मतदान का प्रतिशत
334	Telangana	Chevella	1675354	Konda Vishweshwar Reddy	Bharatiya Janata Party	809882	48.34%	Dr Gaddam Ranjith Reddy	Indian National Congress	636985	38.02%	Kasani Gyaneshwar Kasani	Bharat Rashtra Samithi	178968	10.68%
335	Bihar	Supaul	1231114	Dileshwar Kamait	Janata Dal (United)	595038	48.33%	Chandrasah Chaupal	Rashtriya Janata Dal	425235	34.54%	Baidya Nath Mehta	Independent	51652	4.20%
336	Manipur	Outer Manipur	796735	Alfred Kanngam S Arthur	Indian National Congress	384954	48.32%	Kachui Timothy Zimik	Naga Peoples Front	299536	37.60%	S Kho John	Independent	89910	11.28%
337	Bihar	Munger	1139081	Rajiv Ranjan Singh Alias Lalan Singh	Janata Dal (United)	550146	48.30%	Kumari Anita	Rashtriya Janata Dal	469276	41.20%	NOTA	NOTA	21951	1.93%
338	Bihar	Arrah	1096561	Sudama Prasad	Communist Party of India (Marxist-Leninist) (Liberation)	529382	48.28%	R. K. Singh	Bharatiya Janata Party	469574	42.82%	Virendra Kumar Singh	Independent	23635	2.16%
339	Chandigarh	Chandigarh	449275	Manish Tewari	Indian National Congress	216657	48.22%	Sanjay Tandon	Bharatiya Janata Party	214153	47.67%	Ritu Singh	Bahujan Samaj Party	6708	1.49%
340	Odisha	Kendrapara	1277108	Baijayant Panda	Bharatiya Janata Party	615705	48.21%	Anshuman Mohanty	Biju Janata Dal	549169	43.00%	Sidharth Swarup Dash	Indian National Congress	94832	7.43%

क्र० सं०	राज्य	निर्वाचन क्षेत्र	निर्वाचन क्षेत्र में कुल वैध मत	सांसद	दल	विजेताओं के लिए किए गए मतदान	विजेताओं के लिए किए गए वोट शेयर का प्रतिशत	उपविजेता	दल	उपविजेताओं के लिए किए गए मतदान	उपविजेताओं के लिए किए गए वोट का प्रतिशत	तीसरा स्थान	दल	तीसरे स्थान के लिए किए गए मतदान	तीसरे स्थान के लिए किए गए मतदान का प्रतिशत
341	Rajasthan	Nagaur	1238473	Hanuman Beniwal	Rashtriya Loktantrik Party	596955	48.20%	Jyoti Mirdha	Bharatiya Janata Party	554730	44.79%	Dr Ashok Choudhary	Abhinav Rajasthan Party	26294	2.12%
342	Uttar Pradesh	Sitapur	1102015	Rakesh Rathor	Indian National Congress	531138	48.20%	Rajesh Verma	Bharatiya Janata Party	441497	40.06%	Mahendra Singh Yadav	Bahujan Samaj Party	99364	9.02%
343	Uttar Pradesh	Azamgarh	1054520	Dharmendra Yadav	Samajwadi Party	508239	48.20%	Dinesh Lal Yadav "Nirahua"	Bharatiya Janata Party	347204	32.93%	Mashhod Sabeeha Ansari	Bahujan Samaj Party	179839	17.05%
344	West Bengal	Bangaon	1493108	Shantanu Thakur	Bharatiya Janata Party	719505	48.19%	Biswajit Das S/O Late Bijay Krishna Das	All India Trinamool Congress	645812	43.25%	Pradipkumar Biswas	Indian National Congress	65176	4.37%
345	Ladakh	Ladakh	135524	Mohmad Haneefa	Independent	65259	48.15%	Tsering Namgyal	Indian National Congress	37397	27.59%	Tashi Gyalson	Bharatiya Janata Party	31956	23.58%
346	Bihar	Gopalganj	1063027	Dr. Alok Kumar Suman	Janata Dal (United)	511866	48.15%	Prem Nath Chanchal Alias Chanchal Paswan	Vikassheel Insaan Party	384686	36.19%	NOTA	NOTA	42863	4.03%
347	West Bengal	Bardhaman Purba	1497310	Dr. Sharmila Sarkar	All India Trinamool Congress	720302	48.11%	Asim Kumar Sarkar	Bharatiya Janata Party	559730	37.38%	Nirab Khan	Communist Party of India (Marxist)	176899	11.81%
348	Telangana	Nizamabad	1233581	Arvind Dharmapuri	Bharatiya Janata Party	592318	48.02%	Jeevanreddy Thatiparthi	Indian National Congress	483077	39.16%	Goverdhan Bajireddy	Bharat Rashtra Samithi	102406	8.30%

क्र० सं०	राज्य	निर्वाचन क्षेत्र	निर्वाचन क्षेत्र में कुल वैध मत	सांसद	दल	विजेताओं के लिए किए गए मतदान	विजेताओं के लिए किए गए वोट शेयर का प्रतिशत	उपविजेता	दल	उपविजेताओं के लिए किए गए मतदान	उपविजेताओं के लिए किए गए वोट का प्रतिशत	तीसरा स्थान	दल	तीसरे स्थान के लिए किए गए मतदान	तीसरे स्थान के लिए किए गए मतदान का प्रतिशत
349	West Bengal	Bardhaman-Durgapur	1501773	Azad Kirti Jha	All India Trinamool Congress	720667	47.99%	Dilip Ghosh	Bharatiya Janata Party	582686	38.80%	Sukriti Ghosal	Communist Party of India (Marxist)	153829	10.24%
350	Karnataka	Davanagere	1320368	Dr. Prabha Mallikarjun	Indian National Congress	633059	47.95%	Gayithri Siddeshwara	Bharatiya Janata Party	606965	45.97%	G.B.Vinay Kumar	Independent	42907	3.25%
351	Assam	Darrang-Udalguri	1811200	Dilip Saikia	Bharatiya Janata Party	868387	47.95%	Madhab Rajbangshi	Indian National Congress	539375	29.78%	Durgadas Boro	Bodoland Peoples Front	310574	17.15%
352	Bihar	Araria	1252560	Pradeep Kumar Singh	Bharatiya Janata Party	600146	47.91%	Shahnawaz	Rashtriya Janata Dal	580052	46.31%	Shatrughan Prasad Suman	Independent	13746	1.10%
353	Maharashtra	Dhule	1219295	Bachhav Shobha Dinesh	Indian National Congress	583866	47.89%	Bhamre Subhash Ramrao	Bharatiya Janata Party	580035	47.57%	Bharat Baburao Jadhav	Independent	19713	1.62%
354	Bihar	Jahanabad	925370	Surendra Prasad Yadav	Rashtriya Janata Dal	443035	47.88%	Chandeshwar Prasad	Janata Dal (United)	300444	32.47%	Arun Kumar	Bahujan Samaj Party	86380	9.33%
355	Uttar Pradesh	Sambhal	1194983	Zia Ur Rehman	Samajwadi Party	571161	47.80%	Parmeshwar Lal Saini	Bharatiya Janata Party	449667	37.63%	Chaudhary Saulat Ali	Bahujan Samaj Party	152460	12.76%
356	Tamil Nadu	Nagapattinam	973011	Selvaraj V	Communist Party of India	465044	47.79%	Dr Sursith Sankar G	All India Anna Dravida Munnetra Kazhagam	256087	26.32%	Karthika M	Naam Tamilar Katchi	131294	13.49%

क्र० सं०	राज्य	निर्वाचन क्षेत्र	निर्वाचन क्षेत्र में कुल वैध मत	सांसद	दल	विजेताओं के लिए किए गए मतदान	विजेताओं के लिए किए गए वोट शेयर का प्रतिशत	उपविजेता	दल	उपविजेताओं के लिए किए गए मतदान	उपविजेताओं के लिए किए गए वोट का प्रतिशत	तीसरा स्थान	दल	तीसरे स्थान के लिए किए गए मतदान	तीसरे स्थान के लिए किए गए मतदान का प्रतिशत
357	Uttar Pradesh	Kushi Nagar	1080483	Vijay Kumar Dubai	Bharatiya Janata Party	516345	47.79%	Ajay Pratap Singh Urf Pintu Saithwar	Samajwadi Party	434555	40.22%	Subh Narayan Chauhan	Bahujan Samaj Party	67208	6.22%
358	Tamil Nadu	Tiruvannamalai	1146273	Annadurai, C.N.	Dravida Munnetra Kazhagam	547379	47.75%	Kaliyaperumal M	All India Anna Dravida Munnetra Kazhagam	313448	27.34%	Asuvathaman, A.	Bharatiya Janata Party	156650	13.67%
359	Kerala	Kozhikode	1090050	M. K. Raghavan	Indian National Congress	520421	47.74%	Elamaram Kareem	Communist Party of India (Marxist)	374245	34.33%	M. T. Ramesh	Bharatiya Janata Party	180666	16.57%
360	Maharashtra	Satara	1198004	Shrimant Chh Udayanraje Pratapsinhamaharaj Bhonsle	Bharatiya Janata Party	571134	47.67%	Shashikant Jayvantrao Shinde	Nationalist Congress Party – Sharadchandra Pawar	538363	44.94%	Gade Sanjay Kondiba	Independent	37062	3.09%
361	Tamil Nadu	Mayiladuthurai	1087708	Sudha R	Indian National Congress	518459	47.67%	Babu P	All India Anna Dravida Munnetra Kazhagam	247276	22.73%	Stalin M K	Pattali Makkal Katchi	166437	15.30%
362	Uttar Pradesh	Akbarpur	1086953	Devendra Singh Alias Bhole Singh	Bharatiya Janata Party	517423	47.60%	Rajaram Pal	Samajwadi Party	473078	43.52%	Rajesh Kumar Dwivedi	Bahujan Samaj Party	73140	6.73%

क्र० सं०	राज्य	निर्वाचन क्षेत्र	निर्वाचन क्षेत्र में कुल वैध मत	सांसद	दल	विजेताओं के लिए किए गए मतदान	विजेताओं के लिए किए गए वोट शेयर का प्रतिशत	उपविजेता	दल	उपविजेताओं के लिए किए गए मतदान	उपविजेताओं के लिए किए गए वोट का प्रतिशत	तीसरा स्थान	दल	तीसरे स्थान के लिए किए गए मतदान	तीसरे स्थान के लिए किए गए मतदान का प्रतिशत
363	Maharashtra	Bhandara Gondiya	1235073	Dr. Prashant Yadaoraopadole	Indian National Congress	587413	47.56%	Sunil Baburao Mendhe	Bharatiya Janata Party	550033	44.53%	Kumbhalkar Sanjay Bhaiyy	Bahujan Samaj Party	25462	2.06%
364	Assam	Karimganj	1146882	Kripanath Mallah	Bharatiya Janata Party	545093	47.53%	Hafiz Rashid Ahmed Choudhury	Indian National Congress	526733	45.93%	Sahabul Islam Choudhury	All India United Democratic Front	29205	2.55%
365	Bihar	Valmiki Nagar	1101830	Sunil Kumar	Janata Dal (United)	523422	47.50%	Deepak Yadav	Rashtriya Janata Dal	424747	38.55%	NOTA	NOTA	30709	2.79%
366	Uttar Pradesh	Shahjahanpur	1247902	Arun Kumar Sagar	Bharatiya Janata Party	592718	47.50%	Jyotsna Gond	Samajwadi Party	537339	43.06%	Dod Ram Verma	Bahujan Samaj Party	91710	7.35%
367	Uttar Pradesh	Etawah	1033784	Jitendra Kumar Dohare	Samajwadi Party	490747	47.47%	Dr Ram Shankar Katheria	Bharatiya Janata Party	432328	41.82%	Sarika Singh Baghel	Bahujan Samaj Party	96541	9.34%
368	Bihar	Purnia	1195844	Rajesh Ranjan Alias Pappu Yadav	Independent	567556	47.46%	Santosh Kumar	Janata Dal (United)	543709	45.47%	Bima Bharti	Rashtriya Janata Dal	27120	2.27%
369	West Bengal	Kolkata Uttar	958433	Bandyopadhyay Sudip	All India Trinamool Congress	454696	47.44%	Tapas Roy	Bharatiya Janata Party	362136	37.78%	Pradip Bhattacharya	Indian National Congress	114982	12.00%
370	Odisha	Cuttack	1120795	Bhartruhaari Mahtab	Bharatiya Janata Party	531601	47.43%	Santruapt Misra	Biju Janata Dal	474524	42.34%	Suresh Mohapatra	Indian National Congress	83815	7.48%

क्र० सं०	राज्य	निर्वाचन क्षेत्र	निर्वाचन क्षेत्र में कुल वैध मत	सांसद	दल	विजेताओं के लिए किए गए मतदान	विजेताओं के लिए किए गए वोट शेयर का प्रतिशत	उपविजेता	दल	उपविजेताओं के लिए किए गए मतदान	उपविजेताओं के लिए किए गए वोट का प्रतिशत	तीसरा स्थान	दल	तीसरे स्थान के लिए किए गए मतदान	तीसरे स्थान के लिए किए गए मतदान का प्रतिशत
371	Maharashtra	Mumbai North West	954939	Ravindra Dattaram Waikar	Shiv Sena	452644	47.40%	Amol Gajanan Kirtikar	Shiv Sena (Uddhav Balasaheb Thackrey)	452596	47.40%	NOTA	NOTA	15161	1.59%
372	West Bengal	Medinipur	1481563	June Maliah	All India Trinamool Congress	702192	47.40%	Agnimitra Paul	Bharatiya Janata Party	675001	45.56%	Biplab Bhatta	Communist Party of India	57785	3.90%
373	Tamil Nadu	Pollachi	1126045	Eswarasa my K	Dravida Munnetra Kazhagam	533377	47.37%	Karthikeyan A	All India Anna Dravida Munnetra Kazhagam	281335	24.98%	Vasanthar ajan K	Bharatiya Janata Party	223354	19.84%
374	Odisha	Bhubaneswar	1082215	Aparajita Sarangi	Bharatiya Janata Party	512519	47.36%	Manmath Kumar Routray	Biju Janata Dal	477367	44.11%	Syed Yashir Nawaz	Indian National Congress	66362	6.13%
375	Uttar Pradesh	Unnao	1302271	Swami Sachchidanand Hari Sakshi	Bharatiya Janata Party	616133	47.31%	Annu Tandon	Samajwadi Party	580315	44.56%	Ashok Kumar Pandey	Bahujan Samaj Party	72527	5.57%
376	Tamil Nadu	Karur	1132045	Jothimani. S	Indian National Congress	534906	47.25%	Thangavel. L	All India Anna Dravida Munnetra Kazhagam	368090	32.52%	Senthilnathan. V.V	Bharatiya Janata Party	102482	9.05%
377	Chhattisgarh	Kanker	1265429	Bhojraj Nag	Bharatiya Janata Party	597624	47.23%	Biresh Thakur	Indian National Congress	595740	47.08%	NOTA	NOTA	18669	1.48%

क्र० सं०	राज्य	निर्वाचन क्षेत्र	निर्वाचन क्षेत्र में कुल वैध मत	सांसद	दल	विजेताओं के लिए किए गए मतदान	विजेताओं के लिए किए गए वोट शेयर का प्रतिशत	उपविजेता	दल	उपविजेताओं के लिए किए गए मतदान	उपविजेताओं के लिए किए गए वोट का प्रतिशत	तीसरा स्थान	दल	तीसरे स्थान के लिए किए गए मतदान	तीसरे स्थान के लिए किए गए मतदान का प्रतिशत
378	Bihar	Nawada	869870	Vivek Thakur	Bharatiya Janata Party	410608	47.20%	Shrawan Kumar	Rashtriya Janata Dal	342938	39.42%	Binod Yadav	Independent	39519	4.54%
379	Uttar Pradesh	Farrukhabad	1033794	Mukesh Rajput	Bharatiya Janata Party	487963	47.20%	Dr. Naval Kishor Shakya	Samajwadi Party	485285	46.94%	Kranti Pandey	Bahujan Samaj Party	45390	4.39%
380	Bihar	Sitamarhi	1093992	Devesh Chandra Thakur	Janata Dal (United)	515719	47.14%	Arjun Ray	Rashtriya Janata Dal	464363	42.45%	NOTA	NOTA	32133	2.94%
381	Maharashtra	Ahmednagar	1325477	Nilesh Dnyandeve Lanke	Nationalist Congress Party – Sharadchandra Pawar	624797	47.14%	Dr. Sujay Radhakrishna Vikhepatil	Bharatiya Janata Party	595868	44.95%	Alekar Gorakh Dashrath	Independent	44597	3.36%
382	Uttar Pradesh	Etah	1010381	Devesh Shakya	Samajwadi Party	475808	47.09%	Rajveer Singh (Raju Bhaiya)	Bharatiya Janata Party	447756	44.32%	Mohammad Irfan Advocate	Bahujan Samaj Party	71585	7.08%
383	Tamil Nadu	Tirunelveli	1067448	Robert Bruce C	Indian National Congress	502296	47.06%	Nainar Nagenthran	Bharatiya Janata Party	336676	31.54%	Jansi Rani M	All India Anna Dravida Munnetra Kazhagam	89601	8.39%
384	West Bengal	Birbhum	1527432	Satabdi Roy	All India Trinamool Congress	717961	47.00%	Debtanu Bhattacharya	Bharatiya Janata Party	520311	34.06%	Milton Rashid	Indian National Congress	226260	14.81%

क्र० सं०	राज्य	निर्वाचन क्षेत्र	निर्वाचन क्षेत्र में कुल वैध मत	सांसद	दल	विजेताओं के लिए किए गए मतदान	विजेताओं के लिए किए गए वोट शेयर का प्रतिशत	उपविजेता	दल	उपविजेताओं के लिए किए गए मतदान	उपविजेताओं के लिए किए गए वोट का प्रतिशत	तीसरा स्थान	दल	तीसरे स्थान के लिए किए गए मतदान	तीसरे स्थान के लिए किए गए मतदान का प्रतिशत
385	Tamil Nadu	Chennai South	1099321	T.Sumathy (Alias) Thamizhachi Thangapandian	Dravida Munnetra Kazhagam	516628	47.00%	Dr.Tamilisai Soundararajan	Bharatiya Janata Party	290683	26.44%	Dr.J.Jayvardhan	All India Anna Dravida Munnetra Kazhagam	172491	15.69%
386	Uttar Pradesh	Jalaun	1128949	Narayan Das Ahirwar	Samajwadi Party	530180	46.96%	Bhanu Pratap Singh Verma	Bharatiya Janata Party	476282	42.19%	Suresh Chandra Gautam	Bahujan Samaj Party	100248	8.88%
387	Manipur	Inner Manipur	796897	Angomcha Bimol Akoijam	Indian National Congress	374017	46.93%	Thounaojam Basanta Kumar Singh	Bharatiya Janata Party	264216	33.16%	Maheshwar Thounaojam	Republican Party of India (Athawale)	135640	17.02%
388	Maharashtra	Nanded	1128254	Chavan Vasant Rao Balwantrao	Indian National Congress	528894	46.88%	Chikhalikar Prataprao Govindrao	Bharatiya Janata Party	469452	41.61%	Avinash Vishwanath Bhosikar	Vanchit Bahujan Aaghadi	92512	8.20%
389	Uttar Pradesh	Ghazipur	1153094	Afzal Ansari	Samajwadi Party	539912	46.82%	Pars Nath Rai	Bharatiya Janata Party	415051	35.99%	Umesh Kumar Singh	Bahujan Samaj Party	164964	14.31%
390	Bihar	Sasaram	1097075	Manoj Kumar	Indian National Congress	513004	46.76%	Shivesh Kumar	Bharatiya Janata Party	493847	45.01%	Santosh Kumar	Bahujan Samaj Party	45598	4.16%
391	Uttar Pradesh	Pratapgarh	947288	Shiv Pal Singh Patel (Dr. S P Singh)	Samajwadi Party	441932	46.65%	Sangam Lal Gupta	Bharatiya Janata Party	375726	39.66%	Prathmesh Mishra 'Senani'	Bahujan Samaj Party	80144	8.46%

क्र० सं०	राज्य	निर्वाचन क्षेत्र	निर्वाचन क्षेत्र में कुल वैध मत	सांसद	दल	विजेताओं के लिए किए गए मतदान	विजेताओं के लिए किए गए वोट शेयर का प्रतिशत	उपविजेता	दल	उपविजेताओं के लिए किए गए मतदान	उपविजेताओं के लिए किए गए वोट का प्रतिशत	तीसरा स्थान	दल	तीसरे स्थान के लिए किए गए मतदान	तीसरे स्थान के लिए किए गए मतदान का प्रतिशत
392	Chhattisgarh	Korba	1225313	Jyotsna Charandas Mahant	Indian National Congress	570182	46.53%	Saroj Pandey	Bharatiya Janata Party	526899	43.00%	Shyam Singh Markam	Gondwana Gantantara Party	48587	3.97%
393	West Bengal	Asansol	1301540	Shatrughan Prasad Sinha	All India Trinamool Congress	605645	46.53%	Surendrajeet Singh Ahluwalia	Bharatiya Janata Party	546081	41.96%	Jahanara Khan	Communist Party of India (Marxist)	105964	8.14%
394	Tamil Nadu	Kancheepuram	1259578	Selvam. G	Dravida Munnetra Kazhagam	586044	46.53%	Rajasekar. E	All India Anna Dravida Munnetra Kazhagam	364571	28.94%	Jothi. V	Pattali Makkal Katchi	164931	13.09%
395	Maharashtra	Dindori	1240910	Bhaskar Murlidhar Bhagare	Nationalist Congress Party – Sharadchandra Pawar	577339	46.53%	Dr. Bharati Pravin Pawar	Bharatiya Janata Party	464140	37.40%	Babu Sadu Bhagare (Sir)	Independent	103632	8.35%
396	West Bengal	Balurghat	1237308	Sukanta Majumdar	Bharatiya Janata Party	574996	46.47%	Biplab Mitra	All India Trinamool Congress	564610	45.63%	Joydev Kumar Siddhanta	Revolutionary Socialist Party	54217	4.38%

क्र० सं०	राज्य	निर्वाचन क्षेत्र	निर्वाचन क्षेत्र में कुल वैध मत	सांसद	दल	विजेताओं के लिए किए गए मतदान	विजेताओं के लिए किए गए वोट शेयर का प्रतिशत	उपविजेता	दल	उपविजेताओं के लिए किए गए मतदान	उपविजेताओं के लिए किए गए वोट का प्रतिशत	तीसरा स्थान	दल	तीसरे स्थान के लिए किए गए मतदान	तीसरे स्थान के लिए किए गए मतदान का प्रतिशत
397	Tamil Nadu	Nilgiris	1018906	Raja A	Dravida Munnetra Kazhagam	473212	46.44%	Dr Murugan L	Bharatiya Janata Party	232627	22.83%	Logesh Tamilselvan D	All India Anna Dravida Munnetra Kazhagam	220230	21.61%
398	Uttar Pradesh	Ballia	1007322	Sanatan Pandey	Samajwadi Party	467068	46.37%	Neeraj Shekhar	Bharatiya Janata Party	423684	42.06%	Lallan Singh Yadav	Bahujan Samaj Party	85205	8.46%
399	West Bengal	Hooghly	1517511	Rachna Banerjee	All India Trinamool Congress	702744	46.31%	Locket Chatterjee	Bharatiya Janata Party	625891	41.24%	Manadip Ghosh	Communist Party of India (Marxist)	139919	9.22%
400	Uttar Pradesh	Ambedkar Nagar	1177062	Lalji Verma	Samajwadi Party	544959	46.30%	Ritesh Pandey	Bharatiya Janata Party	407712	34.64%	Qamar Hayat	Bahujan Samaj Party	199499	16.95%
401	Jharkhand	Dumka	1184132	Nalin Soren	Jharkhand Mukti Morcha	547370	46.23%	Sita Murmu	Bharatiya Janata Party	524843	44.32%	Mahashon Murmu	Independent	21372	1.80%
402	Uttar Pradesh	Meerut	1182479	Arun Govil	Bharatiya Janata Party	546469	46.21%	Sunita Verma	Samajwadi Party	535884	45.32%	Devvrat Kumar Tyagi	Bahujan Samaj Party	87025	7.36%
403	Uttar Pradesh	Jaunpur	1101788	Babu Singh Kushwaha	Samajwadi Party	509130	46.21%	Kripashankar Singh	Bharatiya Janata Party	409795	37.19%	Shyam Singh Yadav	Bahujan Samaj Party	157137	14.26%

क्र० सं०	राज्य	निर्वाचन क्षेत्र	निर्वाचन क्षेत्र में कुल वैध मत	सांसद	दल	विजेताओं के लिए किए गए मतदान	विजेताओं के लिए किए गए वोट शेयर का प्रतिशत	उपविजेता	दल	उपविजेताओं के लिए किए गए मतदान	उपविजेताओं के लिए किए गए वोट का प्रतिशत	तीसरा स्थान	दल	तीसरे स्थान के लिए किए गए मतदान	तीसरे स्थान के लिए किए गए मतदान का प्रतिशत
404	Bihar	Saran	1021508	Rajiv Pratap Rudy	Bharatiya Janata Party	471752	46.18%	Rohini Acharya	Rashtriya Janata Dal	458091	44.84%	Laxaman Prao Yadav	Independent	22043	2.16%
405	Uttar Pradesh	Robertsganj	1009545	Chhotelal	Samajwadi Party	465848	46.14%	Rinki Singh	Apna Dal (Soneylal)	336614	33.34%	Dhaneshwar	Bahujan Samaj Party	118778	11.77%
406	Dadra & Nagar Haveli and Daman & Diu	Daman & Diu	92410	Patel Umeshbhai Babubhai	Independent	42523	46.02%	Lalubhai Babubhai Patel	Bharatiya Janata Party	36298	39.28%	Ketan Dahyabhai Patel	Indian National Congress	11258	12.18%
407	Odisha	Jajpur	1161208	Rabindra Narayan Behera	Bharatiya Janata Party	534239	46.01%	Sarmistha Sethi	Biju Janata Dal	532652	45.87%	Anchal Das	Indian National Congress	53145	4.58%
408	Telangana	Adilabad	1235597	Godam Nagesh	Bharatiya Janata Party	568168	45.98%	Athram Suguna	Indian National Congress	477516	38.65%	Athram Sakku	Bharat Rashtra Samithi	137300	11.11%
409	Uttar Pradesh	Badaun	1091764	Aditya Yadav	Samajwadi Party	501855	45.97%	Durvijay Singh Shakya	Bharatiya Janata Party	466864	42.76%	Muslim Khan	Bahujan Samaj Party	97751	8.95%
410	Uttar Pradesh	Kheri	1213359	Utkarsh Verma 'Madhur'	Samajwadi Party	557365	45.94%	Ajay Kumar	Bharatiya Janata Party	523036	43.11%	Anshay Kalra	Bahujan Samaj Party	110460	9.10%

क्र० सं०	राज्य	निर्वाचन क्षेत्र	निर्वाचन क्षेत्र में कुल वैध मत	सांसद	दल	विजेताओं के लिए किए गए मतदान	विजेताओं के लिए किए गए वोट शेयर का प्रतिशत	उपविजेता	दल	उपविजेताओं के लिए किए गए मतदान	उपविजेताओं के लिए किए गए वोट का प्रतिशत	तीसरा स्थान	दल	तीसरे स्थान के लिए किए गए मतदान	तीसरे स्थान के लिए किए गए मतदान का प्रतिशत
411	Tamil Nadu	Ramanathapuram	1109853	Navaskani K	Indian Union Muslim League	509664	45.92%	Panneerselvam O S/O Ottakarathevar	Independent	342882	30.89%	Jeyaperumal P	All India Anna Dravida Munnetra Kazhagam	99780	8.99%
412	Jharkhand	Ranchi	1447781	Sanjay Seth	Bharatiya Janata Party	664732	45.91%	Yashaswini Sahay	Indian National Congress	544220	37.59%	Devendra Nath Mahto	Independent	132647	9.16%
413	Telangana	Warangal	1267946	Kadiyam Kavva	Indian National Congress	581294	45.85%	Aroori Ramesh	Bharatiya Janata Party	360955	28.47%	Dr. MARAPAL LY SUDHEER KUMAR	Bharat Rashtra Samithi	232033	18.30%
414	West Bengal	Jadavpur	1566509	Sayani Ghosh	All India Trinamool Congress	717899	45.83%	Dr. Anirban Ganguly	Bharatiya Janata Party	459698	29.35%	Srijan Bhattacharyya	Communist Party of India (Marxist)	258712	16.52%
415	Odisha	Jagatsinghpur	1286287	Bibhu Prasad Tarai	Bharatiya Janata Party	589093	45.80%	Dr. Rajashree Mallick	Biju Janata Dal	548397	42.63%	Rabindra Kumar Sethy	Indian National Congress	123570	9.61%
416	Andhra Pradesh	Kadapa	1321975	Y. S. Avinash Reddy	Yuvajana Sramika Rythu Congress Party	605143	45.78%	Chadipiralla Bhupesh Subbarami Reddy	Telugu Desam	542448	41.03%	Y.S. Sharmila Reddy	Indian National Congress	141039	10.67%

क्र० सं०	राज्य	निर्वाचन क्षेत्र	निर्वाचन क्षेत्र में कुल वैध मत	सांसद	दल	विजेताओं के लिए किए गए मतदान	विजेताओं के लिए किए गए वोट शेयर का प्रतिशत	उपविजेता	दल	उपविजेताओं के लिए किए गए मतदान	उपविजेताओं के लिए किए गए वोट का प्रतिशत	तीसरा स्थान	दल	तीसरे स्थान के लिए किए गए मतदान	तीसरे स्थान के लिए किए गए मतदान का प्रतिशत
417	Andhra Pradesh	Thirupathi	1382570	Gurumoorthy Maddila	Yuvajana Sramika Rythu Congress Party	632228	45.73%	Vara Prasad Rao Velagapalli	Bharatiya Janata Party	617659	44.67%	Chinta Mohan	Indian National Congress	65523	4.74%
418	West Bengal	Arambagh	1559079	Bag Mitali	All India Trinamool Congress	712587	45.71%	Arup Kanti Digar	Bharatiya Janata Party	706188	45.30%	Biplab Kumar Moitra	Communist Party of India (Marxist)	92502	5.93%
419	Uttar Pradesh	Sant Kabir Nagar	1091202	Laxmikant Pappu Nishad	Samajwadi Party	498695	45.70%	Pravin Kumar Nishad	Bharatiya Janata Party	406525	37.25%	Nadeem Ashraf	Bahujan Samaj Party	150812	13.82%
420	Jammu and Kashmir	Baramulla	1033900	Abdul Rashid Sheikh	Independent	472481	45.70%	Omar Abdullah	Jammu & Kashmir National Conference	268339	25.95%	Sajad Gani Lone	Jammu & Kashmir People Conference	173239	16.76%
421	Odisha	Keonjhar	1256615	Ananta Nayak	Bharatiya Janata Party	573923	45.67%	Dhanurjaya Sidu	Biju Janata Dal	476881	37.95%	Binod Bihari Naik	Indian National Congress	105278	8.38%
422	West Bengal	Srerampur	1476532	Kalyan Banerjee	All India Trinamool Congress	673970	45.65%	Kabir Shankar Bose	Bharatiya Janata Party	499140	33.80%	Dipsita Dhar	Communist Party of India (Marxist)	239146	16.20%

क्र० सं०	राज्य	निर्वाचन क्षेत्र	निर्वाचन क्षेत्र में कुल वैध मत	सांसद	दल	विजेताओं के लिए किए गए मतदान	विजेताओं के लिए किए गए वोट शेयर का प्रतिशत	उपविजेता	दल	उपविजेताओं के लिए किए गए मतदान	उपविजेताओं के लिए किए गए वोट का प्रतिशत	तीसरा स्थान	दल	तीसरे स्थान के लिए किए गए मतदान	तीसरे स्थान के लिए किए गए मतदान का प्रतिशत
423	West Bengal	Barrackpur	1141860	Partha Bhowmick	All India Trinamool Congress	520231	45.56%	Arjun Singh	Bharatiya Janata Party	455793	39.92%	Debdut Ghosh	Communist Party of India (Marxist)	109564	9.60%
424	Chhattisgarh	Bastar	1007395	Mahesh Kashyap	Bharatiya Janata Party	458398	45.50%	Kawasi Lakhma	Indian National Congress	403153	40.02%	NOTA	NOTA	36758	3.65%
425	Odisha	Balasore	1239635	Pratap Chandra Sarangi	Bharatiya Janata Party	563865	45.49%	Lekhasri Samantsingha r	Biju Janata Dal	416709	33.62%	Shrikanta Jena	Indian National Congress	237007	19.12%
426	Uttar Pradesh	Domariyaganj	1018965	Jagdambika Pal	Bharatiya Janata Party	463303	45.47%	Bhishma Shankar Alias Kushal Tiwari	Samajwadi Party	420575	41.27%	Amar Singh Chaudhary	Aazad Samaj Party (Kanshi Ram)	81305	7.98%
427	Uttar Pradesh	Bansgaon	944763	Kamlesh Paswan	Bharatiya Janata Party	428693	45.38%	Sadal Prasad	Indian National Congress	425543	45.04%	Ramsamujh	Bahujan Samaj Party	64750	6.85%
428	Uttar Pradesh	Aonla	1088896	Neeraj Maurya	Samajwadi Party	492515	45.23%	Dharmendra Kashyap	Bharatiya Janata Party	476546	43.76%	Abid Ali	Bahujan Samaj Party	95630	8.78%
429	Uttar Pradesh	Fatehpur	1106944	Naresh Chandra Uttam Patel	Samajwadi Party	500328	45.20%	Niranjan Jyoti	Bharatiya Janata Party	467129	42.20%	Manish Singh Sachan	Bahujan Samaj Party	90970	8.22%

क्र० सं०	राज्य	निर्वाचन क्षेत्र	निर्वाचन क्षेत्र में कुल वैध मत	सांसद	दल	विजेताओं के लिए किए गए मतदान	विजेताओं के लिए किए गए वोट शेयर का प्रतिशत	उपविजेता	दल	उपविजेताओं के लिए किए गए मतदान	उपविजेताओं के लिए किए गए वोट का प्रतिशत	तीसरा स्थान	दल	तीसरे स्थान के लिए किए गए मतदान	तीसरे स्थान के लिए किए गए मतदान का प्रतिशत
430	Maharashtra	Parbhani	1331176	Jadhav Sanjay (Bandu) Haribhau	Shiv Sena (Uddhav Balasaheb Thackrey)	601343	45.17%	Jankar Mahadev Jagannath	Rashtriya Samaj Paksha	467282	35.10%	Panjab Uttamrao Dakh	Vanchit Bahujan Aaghadi	95967	7.21%
431	Uttar Pradesh	Misrikh	1051983	Ashok Kumar Rawat	Bharatiya Janata Party	475016	45.15%	Sangita Rajvanshi	Samajwadi Party	441610	41.98%	B R Ahirwar	Bahujan Samaj Party	111945	10.64%
432	West Bengal	Barasat	1532601	Kakoli Ghosh Dastidar	All India Trinamool Congress	692010	45.15%	Swapan Majumder	Bharatiya Janata Party	577821	37.70%	Tapas Banerjee	All India Secular Front	121440	7.92%
433	Bihar	Sheohar	1055602	Lovely Anand	Janata Dal (United)	476612	45.15%	Ritu Jaiswal	Rashtriya Janata Dal	447469	42.39%	NOTA	NOTA	30168	2.86%
434	Telangana	Secunderabad	1047659	G. Kishan Reddy	Bharatiya Janata Party	473012	45.15%	Danam Nagender	Indian National Congress	423068	40.38%	Padma Rao . T	Bharat Rashtra Samithi	129586	12.37%
435	Arunachal Pradesh	Arunachal East	323443	Tapir Gao	Bharatiya Janata Party	145581	45.01%	Bosiram Siram	Indian National Congress	115160	35.60%	Tamat Gamoh	Independent	27603	8.53%
436	Maharashtra	Shirdi	1059864	Bhausahab Rajaram Wakchaur	Shiv Sena (Uddhav Balasaheb Thackrey)	476900	45.00%	Lokhande Sadashiv Kisan	Shiv Sena	426371	40.23%	Utkarsha Premanand Rupwate	Vanchit Bahujan Aaghadi	90929	8.58%
437	Haryana	Kurukshetra	1205872	Naveen Jindal	Bharatiya Janata Party	542175	44.96%	Dr Sushil Gupta	Aam Aadmi Party	513154	42.55%	Abhay Singh Chautala	Indian National Lok Dal	78708	6.53%
438	Tamil Nadu	Kallakurichi	1249568	Malaiyarsan D	Dravida Munnetra Kazhagam	561589	44.94%	Kumaraguru R	All India Anna Dravida Munnetra Kazhagam	507805	40.64%	Jagadesan A	Naam Tamilar Katchi	73652	5.89%

क्र० सं०	राज्य	निर्वाचन क्षेत्र	निर्वाचन क्षेत्र में कुल वैध मत	सांसद	दल	विजेताओं के लिए किए गए मतदान	विजेताओं के लिए किए गए वोट शेयर का प्रतिशत	उपविजेता	दल	उपविजेताओं के लिए किए गए मतदान	उपविजेताओं के लिए किए गए वोट का प्रतिशत	तीसरा स्थान	दल	तीसरे स्थान के लिए किए गए मतदान	तीसरे स्थान के लिए किए गए मतदान का प्रतिशत
439	Maharashtra	Beed	1522295	Bajrang Manohar Sonwane	Nationalist Congress Party – Sharadchandra Pawar	683950	44.93%	Pankaja Gopinathrao Munde	Bharatiya Janata Party	677397	44.50%	Ashok Bhagoji Thorat	Bahujan Maha Party	54850	3.60%
440	West Bengal	Bishnupur	1513872	Khan Saumitra	Bharatiya Janata Party	680130	44.93%	Sujata Mondal	All India Trinamool Congress	674563	44.56%	Sital Chandra Kaibartya	Communist Party of India (Marxist)	105411	6.96%
441	Telangana	Bhongir	1401396	Chamala Kiran Kumar Reddy	Indian National Congress	629143	44.89%	Dr. Boora Narsaiah Goud	Bharatiya Janata Party	406973	29.04%	Kyama Mallesh	Bharat Rashtra Samithi	256187	18.28%
442	Maharashtra	Amravati	1173579	Balwant Baswant Wankhade	Indian National Congress	526271	44.84%	Navneet Ravi Rana	Bharatiya Janata Party	506540	43.16%	Dinesh Ganeshdas Bub	Prahar Janshakti Party	85300	7.27%
443	Uttar Pradesh	Phulpur	1014824	Praveen Patel	Bharatiya Janata Party	452600	44.60%	Amar Nath Singh Maurya	Samajwadi Party	448268	44.17%	Jagannath Pal	Bahujan Samaj Party	82586	8.14%
444	Maharashtra	Jalna	1363409	Kalyan Vaijinathrao Kale	Indian National Congress	607897	44.59%	Danve Raosaheb Dadarao	Bharatiya Janata Party	497939	36.52%	Mangesh Sanjay Sable	Independent	155930	11.44%
445	Uttar Pradesh	Saharanpur	1229455	Imran Masood	Indian National Congress	547967	44.57%	Raghav Lakhanpal	Bharatiya Janata Party	483425	39.32%	Majid Ali	Bahujan Samaj Party	180353	14.67%

क्र० सं०	राज्य	निर्वाचन क्षेत्र	निर्वाचन क्षेत्र में कुल वैध मत	सांसद	दल	विजेताओं के लिए किए गए मतदान	विजेताओं के लिए किए गए वोट शेयर का प्रतिशत	उपविजेता	दल	उपविजेताओं के लिए किए गए मतदान	उपविजेताओं के लिए किए गए वोट का प्रतिशत	तीसरा स्थान	दल	तीसरे स्थान के लिए किए गए मतदान	तीसरे स्थान के लिए किए गए मतदान का प्रतिशत
446	Telangana	Karimnagar	1312852	Bandi Sanjay Kumar	Bharatiya Janata Party	585116	44.57%	Velchala Rajender Rao	Indian National Congress	359907	27.41%	Vinod Kumar Boianapalli	Bharat Rashtra Samithi	282163	21.49%
447	West Bengal	Bankura	1447674	Arup Chakraborty	All India Trinamool Congress	641813	44.33%	Dr. Subhas Sarkar	Bharatiya Janata Party	609035	42.07%	Nilanjan Dasgupta	Communist Party of India (Marxist)	105359	7.28%
448	Uttar Pradesh	Aligarh	1133366	Satish Kumar Gautam	Bharatiya Janata Party	501834	44.28%	Bijendra Singh	Samajwadi Party	486187	42.90%	Hitendra Kumar Alias Buntay Upadhyay	Bahujan Samaj Party	123929	10.93%
449	West Bengal	Murshidabad	1541559	Abu Taher Khan	All India Trinamool Congress	682442	44.27%	Md Salim	Communist Party of India (Marxist)	518227	33.62%	Gouri Sankar Ghosh	Bharatiya Janata Party	292031	18.94%
450	Uttar Pradesh	Hardoi	1100116	Jai Prakash	Bharatiya Janata Party	486798	44.25%	Usha Verma	Samajwadi Party	458942	41.72%	Bhimrao Ambedkar	Bahujan Samaj Party	122629	11.15%
451	Uttar Pradesh	Salempur	917362	Ramashankar Rajbhar	Samajwadi Party	405472	44.20%	Ravindar Kushawaha	Bharatiya Janata Party	401899	43.81%	Bhim Rajbhar	Bahujan Samaj Party	80599	8.79%
452	Odisha	Bhadrak	1297377	Avimanyu Sethi	Bharatiya Janata Party	573319	44.19%	Manjulata Mandal	Biju Janata Dal	481775	37.13%	Ananta Prasad Sethi	Indian National Congress	221874	17.10%

क्र० सं०	राज्य	निर्वाचन क्षेत्र	निर्वाचन क्षेत्र में कुल वैध मत	सांसद	दल	विजेताओं के लिए किए गए मतदान	विजेताओं के लिए किए गए वोट शेयर का प्रतिशत	उपविजेता	दल	उपविजेताओं के लिए किए गए मतदान	उपविजेताओं के लिए किए गए वोट का प्रतिशत	तीसरा स्थान	दल	तीसरे स्थान के लिए किए गए मतदान	तीसरे स्थान के लिए किए गए मतदान का प्रतिशत
453	Odisha	Bolangir	1400248	Sangeeta Kumari Singh Deo	Bharatiya Janata Party	617744	44.12%	Surendra Singh Bhoi	Biju Janata Dal	485080	34.64%	Manoj Kumar Mishra	Indian National Congress	230874	16.49%
454	Tamil Nadu	Cuddalore	1031563	M.K. Vishnuprasad	Indian National Congress	455053	44.11%	P. Sivakozhundu	Desiya Murpokku Dravida Kazhagam	269157	26.09%	Thankar Bachan	Pattali Makkal Katchi	205244	19.90%
455	West Bengal	Krishnanagar	1425712	Mahua Moitra	All India Trinamool Congress	628789	44.10%	Amrita Roy	Bharatiya Janata Party	572084	40.13%	S.M. Sadi	Communist Party of India (Marxist)	180201	12.64%
456	Kerala	Kasaragod	1112546	Rajmohan Unnithan	Indian National Congress	490659	44.10%	M.V Balakrishnan Master	Communist Party of India (Marxist)	390010	35.06%	M.L Ashwini	Bharatiya Janata Party	219558	19.73%
457	Uttar Pradesh	Hamirpur	1115299	Ajendra Singh Lodhi	Samajwadi Party	490683	44.00%	Kunwar Pushpendra Singh Chandel	Bharatiya Janata Party	488054	43.76%	Nirdosh Kumar Dixit	Bahujan Samaj Party	94696	8.49%
458	Tamil Nadu	Arani	1140261	Tharanive nthan M S	Dravida Munnetra Kazhagam	500099	43.86%	Gajendran, G.V.	All India Anna Dravida Munnetra Kazhagam	291333	25.55%	Dr Ganesh Kumar A Me Phd	Pattali Makkal Katchi	236571	20.75%
459	Uttar Pradesh	Lalganj	1003438	Daroga Prasad Saroj	Samajwadi Party	439959	43.85%	Neelam Sonker	Bharatiya Janata Party	324936	32.38%	Indu Chaudhri	Bahujan Samaj Party	210053	20.93%

क्र० सं०	राज्य	निर्वाचन क्षेत्र	निर्वाचन क्षेत्र में कुल वैध मत	सांसद	दल	विजेताओं के लिए किए गए मतदान	विजेताओं के लिए किए गए वोट शेयर का प्रतिशत	उपविजेता	दल	उपविजेताओं के लिए किए गए मतदान	उपविजेताओं के लिए किए गए वोट का प्रतिशत	तीसरा स्थान	दल	तीसरे स्थान के लिए किए गए मतदान	तीसरे स्थान के लिए किए गए मतदान का प्रतिशत
460	Uttar Pradesh	Ghosi	1150590	Rajeev Rai	Samajwadi Party	503131	43.73%	Dr. Arvind Rajbhar	Suheldev Bharatiya Samaj Party	340188	29.57%	Balkrishna Chauhan	Bahujan Samaj Party	209404	18.20%
461	Maharashtra	Palghar	1376074	Dr. Hemant Vishnu Savara	Bharatiya Janata Party	601244	43.69%	Bharti Bharat Kamdi	Shiv Sena (Uddhav Balasaheb Thackrey)	417938	30.37%	Rajesh Raghunath Patil	Bahujan Vikas Aaghadi	254517	18.50%
462	Uttar Pradesh	Muzaffarnagar	1078669	Harendra Singh Malik	Samajwadi Party	470721	43.64%	Sanjeev Kumar Balyan	Bharatiya Janata Party	446049	41.35%	Dara Singh Prajapati	Bahujan Samaj Party	143707	13.32%
463	Kerala	Kottayam	836223	Adv K Francis George	Kerala Congress	364631	43.60%	Thomas Chazhikadan	Kerala Congress (M)	277365	33.17%	Thushar Vellappally	Bharath Dharma Jana Sena	165046	19.74%
464	Tamil Nadu	Madurai	986969	Venkatesan S	Communist Party of India (Marxist)	430323	43.60%	Raama Sreenivasan	Bharatiya Janata Party	220914	22.38%	Saravanan P	All India Anna Dravida Munnetra Kazhagam	204804	20.75%
465	Telangana	Peddapalle	1095295	Vamsi Krishna Gaddam	Indian National Congress	475587	43.42%	Srinivas Gomase	Bharatiya Janata Party	344223	31.43%	Eshwar Koppula	Bharat Rashtra Samithi	193356	17.65%
466	Madhya Pradesh	Morena	1187331	Shivmangal Singh Tomar	Bharatiya Janata Party	515477	43.41%	Neetu Satyapal Singh Sikarwar	Indian National Congress	462947	38.99%	Ramesh Garg	Bahujan Samaj Party	179669	15.13%

क्र० सं०	राज्य	निर्वाचन क्षेत्र	निर्वाचन क्षेत्र में कुल वैध मत	सांसद	दल	विजेताओं के लिए किए गए मतदान	विजेताओं के लिए किए गए वोट शेयर का प्रतिशत	उपविजेता	दल	उपविजेताओं के लिए किए गए मतदान	उपविजेताओं के लिए किए गए वोट का प्रतिशत	तीसरा स्थान	दल	तीसरे स्थान के लिए किए गए मतदान	तीसरे स्थान के लिए किए गए मतदान का प्रतिशत
467	Madhya Pradesh	Satna	1058972	Ganesh Singh	Bharatiya Janata Party	459728	43.41%	Dabhu Siddharth Sukhlal Kushwaha	Indian National Congress	374779	35.39%	Narayan Tripathi	Bahujan Samaj Party	185618	17.53%
468	Tamil Nadu	Salem	1304844	Selvagana pathi T M	Dravida Munnetra Kazhagam	566085	43.38%	Vignesh P	All India Anna Dravida Munnetra Kazhagam	495728	37.99%	Annadurai N	Pattali Makkal Katchi	127139	9.74%
469	Tamil Nadu	Chidambaram	1167071	Thirumaa valavan Thol	Viduthalai Chiruthaigal Katchi	505084	43.28%	Chandrahasan M	All India Anna Dravida Munnetra Kazhagam	401530	34.40%	Karthiyayini P	Bharatiya Janata Party	168493	14.44%
470	Uttar Pradesh	Fatehpur Sikri	1034155	Rajkumar Chahar	Bharatiya Janata Party	445657	43.09%	Ramnath Singh Sikarwar	Indian National Congress	402252	38.90%	Pt. Ramniwas Sharma	Bahujan Samaj Party	120539	11.66%
471	Uttar Pradesh	Sultanpur	1033387	Rambhual Nishad	Samajwadi Party	444330	43.00%	Maneka Sanjay Gandhi	Bharatiya Janata Party	401156	38.82%	Udraj Verma	Bahujan Samaj Party	163025	15.78%
472	Uttar Pradesh	Amroha	1110690	Kanwar Singh Tanwar	Bharatiya Janata Party	476506	42.90%	Kunwar Danish Ali	Indian National Congress	447836	40.32%	Mujahid Husain	Bahujan Samaj Party	164099	14.77%
473	Odisha	Sundargarh	1155777	Jual Oram	Bharatiya Janata Party	494282	42.77%	Dilip Kumar Turkey	Biju Janata Dal	355474	30.76%	Janardan Dehury	Indian National Congress	261986	22.67%
474	Telangana	Zahirabad	1236593	Suresh Kumar Shetkar	Indian National Congress	528418	42.73%	B. B. Patil	Bharatiya Janata Party	482230	39.00%	Anilkumar Gali	Bharat Rashtra Samithi	172078	13.92%

क्र० सं०	राज्य	निर्वाचन क्षेत्र	निर्वाचन क्षेत्र में कुल वैध मत	सांसद	दल	विजेताओं के लिए किए गए मतदान	विजेताओं के लिए किए गए वोट शेयर का प्रतिशत	उपविजेता	दल	उपविजेताओं के लिए किए गए मतदान	उपविजेताओं के लिए किए गए वोट का प्रतिशत	तीसरा स्थान	दल	तीसरे स्थान के लिए किए गए मतदान	तीसरे स्थान के लिए किए गए मतदान का प्रतिशत
475	Sikkim	Sikkim	384893	Indra Hang Subba	Sikkim Krantikari Morcha	164396	42.71%	Bharat Basnett	Citizen Action Party-Sikkim	83566	21.71%	Prem Das Rai	Sikkim Democratic Front	77171	20.05%
476	Uttar Pradesh	Mirzapur	1105405	Anupriya Patel	Apna Dal (Soneylal)	471631	42.67%	Ramesh Chand Bind	Samajwadi Party	433821	39.25%	Manish Kumar	Bahujan Samaj Party	144446	13.07%
477	Uttar Pradesh	Machhlishahr	1060063	Priya Saroj	Samajwadi Party	451292	42.57%	Bholanath (B.P. Saroj)	Bharatiya Janata Party	415442	39.19%	Kripa Shankar Saroj	Bahujan Samaj Party	157291	14.84%
478	Uttar Pradesh	Chandauli	1116499	Birendra Singh	Samajwadi Party	474476	42.50%	Dr. Mahendra Nath Pandey	Bharatiya Janata Party	452911	40.57%	Satyendra Kumar Maurya	Bahujan Samaj Party	159903	14.32%
479	Maharashtra	Hingoli	1159300	Aashtikar Patil Nagesh Bapurao	Shiv Sena (Uddhav Balasaheb Thackrey)	492535	42.49%	Baburao Kadam Kohalikal	Shiv Sena	383933	33.12%	Dr. B. D. Chavhan	Vanchit Bahujan Aaghadi	161814	13.96%
480	Mizoram	Mizoram	491336	Richard Vanlalhma ngaiha	Zoram People's Movement	208552	42.45%	K Vanlalvena	Mizo National Front	140264	28.55%	Lalbiakzama	Indian National Congress	98595	20.07%
481	Uttar Pradesh	Bhadohi	1084993	Dr. Vinod Kumar Bind	Bharatiya Janata Party	459982	42.39%	Laliteshpati Tripathi	All India Trinamool Congress	415910	38.33%	Harishankar	Bahujan Samaj Party	155053	14.29%
482	Tamil Nadu	Krishnagiri	1166156	Gopinath K	Indian National Congress	492883	42.27%	Jayaprakash V	All India Anna Dravida Munnetra Kazhagam	300397	25.76%	Narasimhan C	Bharatiya Janata Party	214125	18.36%

क्र० सं०	राज्य	निर्वाचन क्षेत्र	निर्वाचन क्षेत्र में कुल वैध मत	सांसद	दल	विजेताओं के लिए किए गए मतदान	विजेताओं के लिए किए गए वोट शेयर का प्रतिशत	उपविजेता	दल	उपविजेताओं के लिए किए गए मतदान	उपविजेताओं के लिए किए गए वोट का प्रतिशत	तीसरा स्थान	दल	तीसरे स्थान के लिए किए गए मतदान	तीसरे स्थान के लिए किए गए मतदान का प्रतिशत
483	West Bengal	Dum Dum	1260046	Sougata Ray	All India Trinamool Congress	528579	41.95%	Silbhadra Datta	Bharatiya Janata Party	457919	36.34%	Sujan Chakraborty	Communist Party of India (Marxist)	240784	19.11%
484	Odisha	Kandhamal	996091	Sukanta Kumar Panigrahi	Bharatiya Janata Party	416415	41.80%	Achyutananda Samanta	Biju Janata Dal	395044	39.66%	Amir Chand Nayak	Indian National Congress	144322	14.49%
485	West Bengal	Maldaha Dakshin	1369789	Isha Khan Choudhury	Indian National Congress	572395	41.79%	Sreerupa Mitra Chaudhury (Nirbhaya Didi)	Bharatiya Janata Party	444027	32.42%	Shahnawaz Ali Raihan	All India Trinamool Congress	301026	21.98%
486	Rajasthan	Barmer	1688051	Ummeda Ram Beniwal	Indian National Congress	704676	41.74%	Ravindra Singh Bhati	Independent	586500	34.74%	Kailash Choudhary	Bharatiya Janata Party	286733	16.99%
487	Telangana	Mahbubnagar	1226078	Aruna. D. K	Bharatiya Janata Party	510747	41.66%	Challa Vamshi Chand Reddy	Indian National Congress	506247	41.29%	Manne Srinivas Reddy	Bharat Rashtra Samithi	154792	12.62%
488	Kerala	Chalakyady	951287	Benny Behanan	Indian National Congress	394171	41.44%	Prof C Raveendranath	Communist Party of India (Marxist)	330417	34.73%	K A Unnikrishnan	Bharath Dharma Jana Sena	106400	11.18%

क्र० सं०	राज्य	निर्वाचन क्षेत्र	निर्वाचन क्षेत्र में कुल वैध मत	सांसद	दल	विजेताओं के लिए किए गए मतदान	विजेताओं के लिए किए गए वोट शेयर का प्रतिशत	उपविजेता	दल	उपविजेताओं के लिए किए गए मतदान	उपविजेताओं के लिए किए गए वोट का प्रतिशत	तीसरा स्थान	दल	तीसरे स्थान के लिए किए गए मतदान	तीसरे स्थान के लिए किए गए मतदान का प्रतिशत
489	Tamil Nadu	Coimbatore	1372833	Ganapathy Rajkumar P	Dravida Munnetra Kazhagam	568200	41.39%	Annamalai K	Bharatiya Janata Party	450132	32.79%	Singai G Ramachandran	All India Anna Dravida Munnetra Kazhagam	236490	17.23%
490	Tamil Nadu	Viluppuram	1152667	Ravikumar D	Viduthalai Chiruthaigal Katchi	477033	41.39%	Bhagyaraj. J	All India Anna Dravida Munnetra Kazhagam	406330	35.25%	Murali Sankar. S	Pattali Makkal Katchi	181882	15.78%
491	Tamil Nadu	Tiruppur	1142549	Subbarayan, K.	Communist Party of India	472739	41.38%	Arunachalam, P.	All India Anna Dravida Munnetra Kazhagam	346811	30.35%	Muruganandam, A.P.	Bharatiya Janata Party	185322	16.22%
492	Kerala	Mavelikkara	894971	Kodikunnil Suresh	Indian National Congress	369516	41.29%	Adv Arun Kumar C A	Communist Party of India	358648	40.07%	Baiju Kalasala	Bharath Dharma Jana Sena	142984	15.98%
493	Odisha	Koraput	1148842	Saptagiri Sankar Ulaka	Indian National Congress	471393	41.03%	Kausalya Hikaka	Biju Janata Dal	323649	28.17%	Kaliram Majhi	Bharatiya Janata Party	232514	20.24%
494	West Bengal	Raiganj	1368471	Kartick Chandra Paul	Bharatiya Janata Party	560897	40.99%	Kalyani Krishna	All India Trinamool Congress	492700	36.00%	Ali Imran Ramz	Indian National Congress	263273	19.24%

क्र० सं०	राज्य	निर्वाचन क्षेत्र	निर्वाचन क्षेत्र में कुल वैध मत	सांसद	दल	विजेताओं के लिए किए गए मतदान	विजेताओं के लिए किए गए वोट शेयर का प्रतिशत	उपविजेता	दल	उपविजेताओं के लिए किए गए मतदान	उपविजेताओं के लिए किए गए वोट का प्रतिशत	तीसरा स्थान	दल	तीसरे स्थान के लिए किए गए मतदान	तीसरे स्थान के लिए किए गए मतदान का प्रतिशत
495	Tamil Nadu	Tenkasi	1039119	Dr Rani Sri Kumar	Dravida Munnetra Kazhagam	425679	40.97%	Dr K Krishnasamy	All India Anna Dravida Munnetra Kazhagam	229480	22.08%	B John Pandian	Bharatiya Janata Party	208825	20.10%
496	Andhra Pradesh	Araku	1164445	Gumma Thanuja Rani	Yuvajana Sramika Rythu Congress Party	477005	40.96%	Kothapalli Geetha	Bharatiya Janata Party	426425	36.62%	Appalanaresa Pachipenta	Communist Party of India (Marxist)	123129	10.57%
497	Bihar	Buxar	1073759	Sudhakar Singh	Rashtriya Janata Dal	438345	40.82%	Mithilesh Tiwari	Bharatiya Janata Party	408254	38.02%	Anil Kumar	Bahujan Samaj Party	114714	10.68%
498	Odisha	Kalahandi	1334244	Malvika Devi	Bharatiya Janata Party	544303	40.79%	Lambodar Nial	Biju Janata Dal	410490	30.77%	Droupadi Majhi	Indian National Congress	303199	22.72%
499	Kerala	Palakkad	1035836	V K Sreekandan	Indian National Congress	421169	40.66%	A Vijayaraghavan	Communist Party of India (Marxist)	345886	33.39%	C Krishnakumar	Bharatiya Janata Party	251778	24.31%
500	Kerala	Alathur	992268	K.Radhakrishnan	Communist Party of India (Marxist)	403447	40.66%	Ramya Haridas	Indian National Congress	383336	38.63%	Dr T N Sarasu	Bharatiya Janata Party	188230	18.97%

क्र० सं०	राज्य	निर्वाचन क्षेत्र	निर्वाचन क्षेत्र में कुल वैध मत	सांसद	दल	विजेताओं के लिए किए गए मतदान	विजेताओं के लिए किए गए वोट शेयर का प्रतिशत	उपविजेता	दल	उपविजेताओं के लिए किए गए मतदान	उपविजेताओं के लिए किए गए वोट का प्रतिशत	तीसरा स्थान	दल	तीसरे स्थान के लिए किए गए मतदान	तीसरे स्थान के लिए किए गए मतदान का प्रतिशत
501	Tamil Nadu	Sivaganga	1053419	Karti P Chidambaram	Indian National Congress	427677	40.60%	Xavierdass A	All India Anna Dravida Munnetra Kazhagam	222013	21.08%	Dhevanathan Yadav T	Bharatiya Janata Party	195788	18.59%
502	West Bengal	Purulia	1434018	Jyotirmay Singh Mahato	Bharatiya Janata Party	578489	40.34%	Shantiram Mahato	All India Trinamool Congress	561410	39.15%	Nepal Chandra Mahato	Indian National Congress	129157	9.01%
503	Tamil Nadu	Namakkal	1146303	Matheswaran V S	Dravida Munnetra Kazhagam	462036	40.31%	Tamilmani S	All India Anna Dravida Munnetra Kazhagam	432924	37.77%	Dr Ramalingam K P	Bharatiya Janata Party	104690	9.13%
504	Maharashtra	Hatkanangale	1296024	Dhairyaheel Sambhajirao Mane	Shiv Sena	520190	40.14%	Satyajeet Babasaheb Patil (Aaba) Sarudkar	Shiv Sena (Uddhav Balasaheb Thackrey)	506764	39.10%	Raju Shetti	Swabhimani Paksha	179850	13.88%
505	Kerala	Pathanamthitta	919569	Anto Antony	Indian National Congress	367623	39.98%	Dr.T.M.Thomas Issac	Communist Party of India (Marxist)	301504	32.79%	Anil K.Antony	Bharatiya Janata Party	234406	25.49%
506	Uttar Pradesh	Dhaurahra	1111847	Anand Bhadauria	Samajwadi Party	443743	39.91%	Rekha Verma	Bharatiya Janata Party	439294	39.51%	Shyam Kishor Awasthi	Bahujan Samaj Party	185474	16.68%

क्र० सं०	राज्य	निर्वाचन क्षेत्र	निर्वाचन क्षेत्र में कुल वैध मत	सांसद	दल	विजेताओं के लिए किए गए मतदान	विजेताओं के लिए किए गए वोट शेयर का प्रतिशत	उपविजेता	दल	उपविजेताओं के लिए किए गए मतदान	उपविजेताओं के लिए किए गए वोट का प्रतिशत	तीसरा स्थान	दल	तीसरे स्थान के लिए किए गए मतदान	तीसरे स्थान के लिए किए गए मतदान का प्रतिशत
507	Maharashtra	Bhiwandi	1253399	Balya Mama - Suresh Gopinath Mhatre	Nationalist Congress Party – Sharadchandra Pawar	499464	39.85%	Kapil Moreshwar Patil	Bharatiya Janata Party	433343	34.57%	Nilesh Bhagwan Sambare	Independent	231417	18.46%
508	West Bengal	Jangipur	1369633	Khalilur Rahaman	All India Trinamool Congress	544427	39.75%	Murtoja Hossain Bokul	Indian National Congress	427790	31.23%	Dhananjay Ghosh	Bharatiya Janata Party	340814	24.88%
509	Uttar Pradesh	Bijnor	1024432	Chandan Chauhan	Rashtriya Lok Dal	404493	39.48%	Deepak	Samajwadi Party	366985	35.82%	Vijender Singh	Bahujan Samaj Party	218986	21.38%
510	Punjab	Jalandhar	989107	Charanjit Singh Channi	Indian National Congress	390053	39.43%	Sushil Kumar Rinku	Bharatiya Janata Party	214060	21.64%	Pawan Kumar Tinu	Aam Aadmi Party	208889	21.12%
511	Assam	Kokrajhar	1241496	Joyanta Basumata ry	United People's Party, Liberal	488995	39.39%	Kampa Borgoyari	Bodoland Peoples Front	437412	35.23%	Garjan Mashahary	Indian National Congress	113736	9.16%
512	Maharashtra	Akola	1173072	Anup Sanjay Dhotre	Bharatiya Janata Party	457030	38.96%	Abhay Kashinath Patil	Indian National Congress	416404	35.50%	Ambedkar Prakash Yashwant	Vanchit Bahujan Aaghadi	276747	23.59%
513	Uttar Pradesh	Banda	1044132	Krishna Devi Shivshanker Patel	Samajwadi Party	406567	38.94%	R. K. Singh Patel	Bharatiya Janata Party	335357	32.12%	Mayank Dwivedi	Bahujan Samaj Party	245745	23.54%
514	Odisha	Nabarangpur	1242475	Balabhadra Majhi	Bharatiya Janata Party	481396	38.74%	Pradeep Kumar Majhi	Biju Janata Dal	393860	31.70%	Bhujabal Majhi	Indian National Congress	303392	24.42%

क्र० सं०	राज्य	निर्वाचन क्षेत्र	निर्वाचन क्षेत्र में कुल वैध मत	सांसद	दल	विजेताओं के लिए किए गए मतदान	विजेताओं के लिए किए गए वोट शेयर का प्रतिशत	उपविजेता	दल	उपविजेताओं के लिए किए गए मतदान	उपविजेताओं के लिए किए गए वोट का प्रतिशत	तीसरा स्थान	दल	तीसरे स्थान के लिए किए गए मतदान	तीसरे स्थान के लिए किए गए मतदान का प्रतिशत
515	Bihar	Siwan	998018	Vijaylakshmi Devi	Janata Dal (United)	386508	38.73%	Hena Shahab	Independent	293651	29.42%	Awadh Bihari Choudhary	Rashtriya Janata Dal	198823	19.92%
516	Punjab	Khadoor Sahib	1047165	Amritpal Singh	Independent	404430	38.62%	Kulbir Singh Zira	Indian National Congress	207310	19.80%	Laljit Singh Bhullar	Aam Aadmi Party	194836	18.61%
517	Kerala	Alappuzha	1058703	K. C Venugopal	Indian National Congress	404560	38.21%	A. M Ariff	Communist Party of India (Marxist)	341047	32.21%	Sobha Surendran	Bharatiya Janata Party	299648	28.30%
518	Telangana	Nagarkurnool	1219223	Dr.Mallu Ravi	Indian National Congress	465072	38.14%	Bharath Prasad Pothuganti	Bharatiya Janata Party	370658	30.40%	Dr.R.S.Pra veen Kumar	Bharat Rashtira Samithi	321343	26.36%
519	West Bengal	Baharampur	1384770	Pathan Yusuf	All India Trinamool Congress	524516	37.88%	Adhir Ranjan Chowdhury	Indian National Congress	439494	31.74%	Dr. Nirmal Kumar Saha	Bharatiya Janata Party	371885	26.86%
520	Kerala	Thrissur	1090876	Suresh Gopi	Bharatiya Janata Party	412338	37.80%	Adv V S Sunilkumar	Communist Party of India	337652	30.95%	K Muraleedharan	Indian National Congress	328124	30.08%
521	Kerala	Thiruvananthapuram	962983	Shashi Tharoor	Indian National Congress	358155	37.19%	Rajeev Chandrasekhar	Bharatiya Janata Party	342078	35.52%	Pannian Ravindran	Communist Party of India	247648	25.72%
522	West Bengal	Maldaha Uttar	1417589	Khagen Murmu	Bharatiya Janata Party	527023	37.18%	Prasun Banerjee	All India Trinamool Congress	449315	31.70%	Alam Mostaque	Indian National Congress	384764	27.14%

क्र० सं०	राज्य	निर्वाचन क्षेत्र	निर्वाचन क्षेत्र में कुल वैध मत	सांसद	दल	विजेताओं के लिए किए गए मतदान	विजेताओं के लिए किए गए वोट शेयर का प्रतिशत	उपविजेता	दल	उपविजेताओं के लिए किए गए मतदान	उपविजेताओं के लिए किए गए वोट का प्रतिशत	तीसरा स्थान	दल	तीसरे स्थान के लिए किए गए मतदान	तीसरे स्थान के लिए किए गए मतदान का प्रतिशत
523	Bihar	Karakat	1031618	Raja Ram Singh	Communist Party of India (Marxist-Leninist) (Liberation)	380581	36.89%	Pawan Singh	Independent	274723	26.63%	Upendra Kushwaha	Rashtriya Lok Morcha	253876	24.61%
524	Maharashtra	Aurangabad	1302197	Bhumare Sandipannao Asaram	Shiv Sena	476130	36.56%	Imtiaz Jaleel Syed	All India Majlis-E-Ittehadul Muslimeen	341480	26.22%	Chandrakant Khaire	Shiv Sena (Uddhav Balasahab Thackrey)	293450	22.53%
525	Tamil Nadu	Virudhunagar	1061901	Manickam Tagore B	Indian National Congress	385256	36.28%	Vijayaprabakaran V	Desiya Murpokku Dravida Kazhagam	380877	35.87%	Radikaa R	Bharatiya Janata Party	166271	15.66%
526	Punjab	Sangrur	1009665	Gurmeet Singh Meet Hayer	Aam Aadmi Party	364085	36.06%	Sukhpal Singh Khaira	Indian National Congress	191525	18.97%	Simranjit Singh Mann	Shiromani Akali Dal (Amritsar)(Simranjit Singh Mann)	187246	18.55%
527	Jharkhand	Giridih	1264833	Chandra Prakash Choudhary	AJSU Party	451139	35.67%	Mathura Prasad Mahato	Jharkhand Mukti Morcha	370259	29.27%	Jairam Kumar Mahato	Independent	347322	27.46%

क्र० सं०	राज्य	निर्वाचन क्षेत्र	निर्वाचन क्षेत्र में कुल वैध मत	सांसद	दल	विजेताओं के लिए किए गए मतदान	विजेताओं के लिए किए गए वोट शेयर का प्रतिशत	उपविजेता	दल	उपविजेताओं के लिए किए गए मतदान	उपविजेताओं के लिए किए गए वोट का प्रतिशत	तीसरा स्थान	दल	तीसरे स्थान के लिए किए गए मतदान	तीसरे स्थान के लिए किए गए मतदान का प्रतिशत
528	Bihar	Kishanganj	1151099	Mohammad Jawed	Indian National Congress	402850	35.00%	Mujahid Alam	Janata Dal (United)	343158	29.81%	Akhtarul Iman	All India Majlis-E-Ittehadul Muslimeen	309264	26.87%
529	Tamil Nadu	Dharmapuri	1247832	Mani. A.	Dravida Munnetra Kazhagam	432667	34.67%	Sowmiya Anbumani	Pattali Makkal Katchi	411367	32.97%	Asokan. R. Dr.	All India Anna Dravida Munnetra Kazhagam	293629	23.53%
530	Punjab	Fatehgarh Sahib	974256	Amar Singh	Indian National Congress	332591	34.14%	Gurpreet Singh Gp	Aam Aadmi Party	298389	30.63%	Gejja Ram	Bharatiya Janata Party	127521	13.09%
531	Telangana	Medak	1386239	Madhavaneni Raghunandan Rao	Bharatiya Janata Party	471217	33.99%	Neelam Madhu	Indian National Congress	432078	31.17%	P. Venkatrama Reddy	Bharat Rashtra Samithi	396790	28.62%
532	Punjab	Gurdaspur	1077826	Sukhjinder Singh Randhawa	Indian National Congress	364043	33.78%	Dinesh Singh Babbu	Bharatiya Janata Party	281182	26.09%	Amansher Singh (Shery Kalsi)	Aam Aadmi Party	277252	25.72%
533	Kerala	Attingal	985341	Adv Adoor Prakash	Indian National Congress	328051	33.29%	V Joy	Communist Party of India (Marxist)	327367	33.22%	V Muraleedharan	Bharatiya Janata Party	311779	31.64%

क्र० सं०	राज्य	निर्वाचन क्षेत्र	निर्वाचन क्षेत्र में कुल वैध मत	सांसद	दल	विजेताओं के लिए किए गए मतदान	विजेताओं के लिए किए गए वोट शेयर का प्रतिशत	उपविजेता	दल	उपविजेताओं के लिए किए गए मतदान	उपविजेताओं के लिए किए गए वोट का प्रतिशत	तीसरा स्थान	दल	तीसरे स्थान के लिए किए गए मतदान	तीसरे स्थान के लिए किए गए मतदान का प्रतिशत
534	Punjab	Bathinda	1151170	Harsimrat Kaur Badal	Shiromani Akali Dal	376558	32.71%	Gurmeet Singh Khudian	Aam Aadmi Party	326902	28.40%	Jeetmohinder Singh Sidhu	Indian National Congress	202011	17.55%
535	Punjab	Hoshiarpur	948485	Dr. Raj Kumar Chabbewal	Aam Aadmi Party	303859	32.04%	Yamini Gomar	Indian National Congress	259748	27.39%	Anita Som Parkash	Bharatiya Janata Party	199994	21.09%
536	Maharashtra	Buldhana	1109496	Jadhav Prataprao Ganpatrao	Shiv Sena	349867	31.53%	Narendra Dagdu Khedekar	Shiv Sena (Uddhav Balasaheb Thackrey)	320388	28.88%	Ravikant Chandras Tupkar	Independent	249963	22.53%
537	Punjab	Ludhiana	1059157	Amrinder Singh Raja Warring	Indian National Congress	322224	30.42%	Ravneet Singh Bittu	Bharatiya Janata Party	301282	28.45%	Ashok Prashar Pappi	Aam Aadmi Party	237077	22.38%
538	Punjab	Faridkot	1014455	Sarabjeet Singh Khalsa	Independent	298062	29.38%	Karamjit Singh Anmol	Aam Aadmi Party	228009	22.48%	Amarjit Kaur Sahokey	Indian National Congress	160357	15.81%
539	Punjab	Anandpur Sahib	1077123	Malvinder Singh Kang	Aam Aadmi Party	313217	29.08%	Vijay Inder Singla	Indian National Congress	302371	28.07%	Dr Subhash Sharma	Bharatiya Janata Party	186578	17.32%
540	Punjab	Amritsar	905656	Gurjeet Singh Aujla	Indian National Congress	255181	28.18%	Kuldeep Singh Dhaliwal	Aam Aadmi Party	214880	23.73%	Taranjit Singh Sandhu Samundri	Bharatiya Janata Party	207205	22.88%
541	Punjab	Patiala	1151743	Dr Dharamvir Gandhi	Indian National Congress	305616	26.54%	Dr Balbir Singh	Aam Aadmi Party	290785	25.25%	Preneet Kaur	Bharatiya Janata Party	288998	25.09%

क्र० सं०	राज्य	निर्वाचन क्षेत्र	निर्वाचन क्षेत्र में कुल वैध मत	सांसद	दल	विजेताओं के लिए किए गए मतदान	विजेताओं के लिए किए गए वोट शेयर का प्रतिशत	उपविजेता	दल	उपविजेताओं के लिए किए गए मतदान	उपविजेताओं के लिए किए गए वोट का प्रतिशत	तीसरा स्थान	दल	तीसरे स्थान के लिए किए गए मतदान	तीसरे स्थान के लिए किए गए मतदान का प्रतिशत
542	Punjab	Firozpur	1125115	Sher Singh Ghubaya	Indian National Congress	266626	23.70%	Jagdeep Singh Kaka Brar	Aam Aadmi Party	263384	23.41%	Gurmit Singh Sodhi	Bharatiya Janata Party	255097	22.67%

तालिका-लोक सभा चुनाव 2024 में विजेताओं, उपविजेताओं और तीसरे स्थान का वोट शेयर



Association for Democratic Reforms and
National Election Watch present

THE UPGRADED
MYNETA APP



DOWNLOAD TODAY!

And be a part of our **#MeraVoteMeraDesh** Campaign



Scan the QR code to download

Visit our website:

www.adrindia.org
www.myneta.info

To get information about candidates/parties/MPs/MLAs/corporators/PILs in courts

Journalist Helpline no.-80103-94248
Subscribe to ADR on [WhatsApp](#) for
updates: 7840067840

Visit: adrindia.org and myneta.info
Email: adr@adrindia.org

To contact ADR State Partners,
visit: <https://adrindia.org/about-adr/state-coordinators>

Social Media Handles



Our Websites

www.adrindia.org

Provides detailed analytical reports of Lok Sabha, State Assemblies, Local Body Elections & Financial Reports and ongoing PILs in courts

www.myneta.info

Provides full information of criminal cases, asset, liability and education details declared by candidates in the self sworn affidavits

Android App

MyNeta

The criminal, financial, educational & other background information self declared by candidates in their affidavits during elections is now available on your mobile phones

Office Address

Association for Democratic Reforms
T-95, C.L. House, 2nd Floor,
Gulmohar Commercial Complex
Gautam Nagar,
Near Green Park Metro Station (Gautam Nagar exit),
New Delhi-110 049
Phone : +91-011-4165-4200

सम्पर्क:

एसोसिएशन फॉर डेमोक्रेटिक रिफॉर्म्स (ए.डी.आर) / नेशनल इलेक्शन वॉच (एन.ई.डब्ल्यू)

मीडिया और पत्रकार हेल्पलाइन		+ 91 80103 94248	adr@adrindia.org
मेजर जनरल अनिल वर्मा (सेवानिवृत्त)	हेड / नेशनल कोर्डिनेटर, एसोसिएशन फॉर डेमोक्रेटिक रिफॉर्म्स एंव नेशनल इलेक्शन वॉच	011 4165 4200	adr@adrindia.org anilverma@adrindia.org
प्रोफेसर त्रिलोचन शास्त्री आई.आई.एम बैंगलोर	फाउण्डर मेम्बर, एसोसिएशन फॉर डेमोक्रेटिक रिफॉर्म्स एंव नेशनल इलेक्शन वॉच		tsastry@gmail.com
प्रोफेसर जगदीप छोकर सेवानिवृत्त आई.आई.एम अहमदाबाद,	फाउण्डर मेम्बर, एसोसिएशन फॉर डेमोक्रेटिक रिफॉर्म्स एंव नेशनल इलेक्शन वॉच		jchhokar@gmail.com

अस्वीकृति

इस रिपोर्ट में दी गयी संपूर्ण जानकारी को एडीआर द्वारा भारतीय चुनाव आयोग की वेबसाइट (<https://affidavit.eci.gov.in/>) से प्राप्त किया गया है और सभी जानकारी सार्वजनिक क्षेत्र में उपलब्ध है। एडीआर किसी भी जानकारी में तब तक कोई परिवर्तन नहीं करता है, जब तक कि भारतीय चुनाव आयोग से पुष्टि ना हो जाए। एडीआर, भारतीय चुनाव आयोग के अलावा अन्य किसी भी स्रोत या जानकारी का उपयोग नहीं किया करता है। हालांकि एडीआर द्वारा यह सुनिश्चित करने के सभी प्रयास किए गए हैं कि दी गई जानकारी ईसीआई वेबसाइट में उपलब्ध जानकारी के अनुसार है। इस रिपोर्ट के माध्यम से एडीआर द्वारा दी गई जानकारी में अन्तर होने पर ईसीआई वेबसाइट में दी गयी जानकारी को सही माना जाए और एसोसिएशन फॉर डेमोक्रेटिक रिफॉर्म्स, नेशनल इलेक्शन वॉच और उनके स्वयंसेवक, इस रिपोर्ट प्रकाशन के कारण प्रत्यक्ष या अप्रत्यक्ष रूप से होने वाली किसी भी क्षति के लिए जिम्मेदार या उत्तरदायी नहीं होंगे।

एडीआर, भारत के चुनाव आयोग के साथ जमा किए गए शपथपत्रों से चुनाव के समय उम्मीदवारों द्वारा प्रस्तुत की गई पृष्ठभूमि की जानकारी के विश्लेषण और प्रसार में अत्याधिक सावधानी बरतता है। इस तरह की जानकारी का उद्देश्य केवल राजनीति में बढ़ती आपराधिकता, चुनावों में धन के दुरुपयोग में वृद्धि को उजागर करना है ताकि पारदर्शिता, जवाबदेही और सुशासन की व्यवस्था को सुगम बनाया जा सके और मतदाताओं को एक सूचित विकल्प बनाने में सक्षम बनाया जा सके। इसलिए, यह अपेक्षा की जाती है कि इस रिपोर्ट का उपयोग करने वाला कोई भी व्यक्ति एडीआर द्वारा उपलब्ध कराए गए डेटा का उपयोग करते समय अत्यधिक सावधानी बरतेगा। एडीआर डेटा में किसी भी तरह के गलत इस्तेमाल, परिवर्तन, समझने में असमर्थता, गलत व्याख्या या हेरफेर के लिए जिम्मेदार नहीं है जिससे किसी विशेष राजनीतिक दल या राजनेता या उम्मीदवार को निशाना बनाया जा सके।