

22 मई 2014

प्रेस विज्ञप्ति

नवनिर्वाचित विधायकों द्वारा घोषित वित्तीय, आपराधिक एवं अन्य विवरणों के आधार पर विश्लेषण

अरुणाचल प्रदेश विधानसभा चुनाव 2014

एसोसिएशन फॉर डेमोक्रेटिक रिफॉर्म्स / अरुणाचल प्रदेश इलेक्शन वॉच

टी-95 ए, सी.एल. हाऊस, प्रथम तल,
नज़दीक गुलमोहर कर्मेशियल काम्पलेक्स,
गौतम नगर, नई दिल्ली- 110049,
फोन नं.: 011-4165 4200, फ़ैक्स नं.: 4609 4248
ईमेल: adr@adrindia.org

[एन्ड्रॉइड एप्प "इलेक्शन वॉच रिपोर्टर \(ई.डब्ल्यू.आर\)" द्वारा अपने चुनाव क्षेत्र में उम्मीदवारों द्वारा गैरकानूनी गतिविधियों को रिपोर्ट करें।](#)



रिपोर्ट के मुख्य अंश

अरुणाचल प्रदेश इलेक्शन वॉच और एसोसिएशन फॉर डेमोक्रेटिक रिफॉर्म्स ने अरुणाचल प्रदेश विधानसभा चुनाव 2014 में नवनिर्वाचित

58 विधायकों के शपथ पत्रों का विश्लेषण किया। जिनमें से कुछ विधायक के शपथ पत्र भारत निर्वाचन आयोग की वेबसाइट पे

अस्पष्ट होने के कारण उनका विश्लेषण नहीं किया जा सका उनका विवरण नीचे दिया गया है

क्रम संख्या	नाम	दल	निर्वाचन क्षेत्र	जनपद	हलफनामे में समस्या
1	Kameng Dolo	INC	Pakke-Kessang	East Kameng	Bad Scan
2	Chowna Mein	INC	Lekang	Lohit	Bad Scan

अरुणाचल प्रदेश विधानसभा 2014 – चुनाव परिणाम

दल	सीटें
Indian National Congress	42
Bharatiya Janata Party	11
People's Party of Arunachal	5
Independent	2
कुल	60

विषयसूची

रिपोर्ट के मुख्य अंश.....	2
आपराधिक पृष्ठभूमि.....	5
वित्तीय पृष्ठभूमि	6
अन्य पृष्ठभूमि (शैक्षिक योग्यता, लिंग और आयु)	9
आपराधिक मामलों के आधार पर विश्लेषण.....	10
विधायकों द्वारा घोषित आपराधिक मामलों का पूर्ण विवरण	12
सम्पत्ति के आधार पर विश्लेषण	15
विधायकों की औसतन सम्पत्ति—दलवार.....	16
अधिक सम्पत्तियों वाले शीर्ष 10 विधायक.....	18
कम सम्पत्तियों वाले 10 विधायक.....	19
सर्वाधिक देनदारियों वाले शीर्ष 10 विधायक.....	20
विधायकों का पैर विवरण.....	21
विधायकों का अन्य पृष्ठभूमि पर आधारित विश्लेषण	23
विधायकों द्वारा अन्य पृष्ठभूमि (शैक्षिक योग्यता, लिंग और आयु).....	24
विधायकों द्वारा घोषित संपत्ति का पूर्ण विवरण	27
सम्पर्क	32

आपराधिक पृष्ठभूमि

☛ विधायकों द्वारा घोषित आपराधिक मामले:- 58 में से 5 (9 प्रतिशत) विधायकों ने अपने ऊपर आपराधिक मामले घोषित किये हैं और इन 5 विधायकों ने अपने ऊपर गंभीर आपराधिक मामले घोषित किये है 2009 विधानसभा चुनाव में 58 विधायकों के विश्लेषण में से 2 (3 प्रतिशत) विधायकों ने अपने ऊपर आपराधिक मामले घोषित किये थे ।

☛ विधायकों द्वारा घोषित आपराधिक मामले-दलवार: कांग्रेस के 40 में से 4 (10 प्रतिशत), पीपल पार्टी ऑफ़ अरुणाचल के 5 में से 1 (20 प्रतिशत), विधायकों ने अपने ऊपर आपराधिक मामलें घोषित किये है ।

गंभीर आपराधिक मामलों के लिए मापदंड

1. पांच साल या उससे अधिक सजा वाले अपराध
2. गैर ज़मानती अपराध
3. चुनाव से सम्बन्धित अपराध (धारा 171 अथवा रिश्वतखोरी)
4. सरकारी खज़ाने को नुकसान पहुंचाने से सम्बन्धित अपराध
5. हमला, हत्या, अपहरण, बलात्कार से सम्बन्धित अपराध
6. लोक प्रतिनिधित्व अधिनियम में उल्लेखित अपराध (धारा 8)
7. भ्रष्टाचार निरोधक अधिनियम कानून के तहत अपराध
8. महिलाओं के ऊपर अत्याचार से सम्बन्धित अपराध

वित्तीय पृष्ठभूमि

- ☞ **विधायकों का संपत्ति विवरण:** नीचे की तालिका में अरुणाचल प्रदेश विधानसभा 2014 में नवनिर्वाचित विधायकों की संपत्ति का विवरण दिया गया है
- ☞ **करोड़पति विधायक :** नव निर्वाचित 58 में से 50 (86 प्रतिशत) विधायक करोड़पति हैं। 2009 अरुणाचल प्रदेश विधानसभा में 58 में से 34 (59 प्रतिशत) विधायक करोड़पति थे।
- ☞ **करोड़पति विधायक—दलवार:** कांग्रेस के 40 में से 37 (93 प्रतिशत), भाजपा के 11 में से 9 (82 प्रतिशत), पीपल पार्टी ऑफ अरुणाचल के 5 में से 2 (40 प्रतिशत) और 2 निर्दलीय विधायक करोड़पति हैं। (घोषित संपत्ति 1 करोड़ से ज्यादा)
- ☞ **औसतन संपत्ति:** अरुणाचल प्रदेश विधानसभा चुनाव 2014 में 58 विधायकों की औसतन संपत्ति 13.45 करोड़ है जबकि 2009 विधानसभा में चुनाव लड़ने वाले प्रत्येक 58 विधायक की औसतन संपत्ति 6.70 करोड़ थी।

औसतन संपत्ति –दलवार: मुख्य दलों में कांग्रेस के 40 विधायकों की औसतन संपत्ति 15.81 करोड़, भाजपा के 11 विधायकों की औसतन संपत्ति Rs 2.87 करोड़, पीपल पार्टी ऑफ़ अरुणाचल के 5 विधायकों की औसतन संपत्ति Rs.3.43 करोड़, 2 निर्दलीय विधायकों की औसतन संपत्ति Rs. 49.32 करोड़,

अधिकतम संपत्ति वाले विधायक: नीचे की तालिका में शीर्ष 4 विधायकों की सूची दी गई है जिनकी संपत्ति 50 करोड़ से अधिक है

क्रम संख्या	नाम	जनपद	निर्वाचन क्षेत्र	दल	कुल संपत्ति (Rs)	पैन विवरण
1	Takam Pario	Kurung Kumey	Palin	INC	1,87,56,08,255 187 Crore+	Y
2	Pema Khandu	Tawang	Mukto	INC	1,29,57,56,014 129 Crore+	Y
3	Tsering Tashi	Tawang	Tawang	IND	96,43,40,351 96 Crore+	Y
4	Gojen Gadi	West Siang	Basar	INC	89,71,74,600 89 Crore+	Y

तालिका– अधिकतम संपत्ति वाले शीर्ष 4 विधायक

सबसे कम संपत्ति वाले विधायक: 3 विधायकों ने अपनी संपत्ति 40 लाख से कम घोषित की है। नीचे की तालिका में उन विधायकों की सूची दी गई है।

क्रम संख्या	नाम	जनपद	निर्वाचन क्षेत्र	दल	कुल संपत्ति (Rs)	पैन विवरण
1	Tirong Aboh	Tirap	Khonsa West	PPA	23,78,211 23 Lacs+	Y
2	Wanglam Sawin	Tirap	Khonsa East	PPA	23,92,235 23 Lacs+	Y
3	Laisam Simai	Changlang	Nampong	BJP	34,55,953 34 Lacs+	Y

तालिका– सबसे कम संपत्ति वाले 3 विधायक

- ☞ **देनदारी घोषित करने वाले विधायक:** 58 में से 11 विधायकों ने अपनी देनदारी 1 करोड़ से ज़्यादा घोषित की है। नीचे की तालिका शीर्ष 3 विधायकों की सूची दी गई है।

क्रम संख्या	नाम	जनपद	निर्वाचन क्षेत्र	दल	कुल संपत्ति (Rs)	देनदारी (Rs)	पैन विवरण
1	Nikh Kamin	Changlang	Bordumsa	PPA	13,63,25,739 13 Crore+	3,00,00,000 3 Crore+	Y
2	Nabam Tuki	Papum Pare	Sagalee	INC	11,55,93,264 11 Crore+	2,23,04,820 2 Crore+	Y
3	Kumar Waii	East Kameng	Bameng	INC	19,56,21,809 19 Crore+	1,47,57,892 1 Crore+	Y

तालिका- सबसे ज़्यादा देनदारी घोषित करने वाले विधायक

- ☞ **पैन विवरण:** 58 में से 6 (10 प्रतिशत) विधायकों ने अपना पैन विवरण घोषित नहीं किया है।
- ☞ **पैन विवरण घोषित ना करने वाले करोड़पति विधायक :** 1 करोड़ से ज़्यादा संपत्ति घोषित करने वाले 5 विधायकों ने अपना पैन विवरण घोषित नहीं किया है।
- ☞ **आयकर विवरण घोषित ना करने वाले विधायक :** 58 में से 56 (97 प्रतिशत) विधायकों ने अपना आयकर विवरण घोषित नहीं किया है।
(कुछ विधायक आयकर रिटर्न भरने से मुक्त भी हो सकते हैं।)

(अन्य पृष्ठभूमि की जानकारी (शैक्षिक योग्यता, लिंग और आयु)

- ☞ शैक्षिक योग्यता : 19 (33 प्रतिशत) विधायकों ने अपनी शैक्षिक योग्यता 12वीं और इससे कम घोषित की है जबकि 58 में से 38 (66 प्रतिशत) विधायकों ने अपनी शैक्षिक योग्यता स्नातक और इससे ज़्यादा घोषित की है।
- ☞ विधायकों की आयु: 58 में से 36 (62 प्रतिशत) विधायकों ने अपनी आयु 25 से 50 वर्ष के बीच घोषित की है और 21 (36 प्रतिशत) विधायकों ने अपनी आयु 51 से 70 वर्ष के बीच घोषित की है और 1 विधायक ने अपनी आयु 70 वर्ष से ज्यादा घोषित की है।
- ☞ महिला प्रतिनिधित्व: विधानसभा चुनाव 2014 में 58 में से 2 (3 प्रतिशत) महिला विधायक हैं। 2009 विधानसभा में 2 (3 प्रतिशत) महिला विधायक थे

आपराधिक मामलों के आधार पर विश्लेषण

आपराधिक मामलों के आधार पर विश्लेषण – दलवार

दल	विश्लेषित किये गये विधायकों की संख्या	विधायकों द्वारा घोषित आपराधिक मामले	विधायकों द्वारा घोषित आपराधिक मामलों (प्रतिशत)	विधायकों द्वारा घोषित गंभीर आपराधिक मामले	विधायकों द्वारा घोषित गंभीर आपराधिक मामलों (प्रतिशत)
INC	40	4	10%	4	10%

दल	विश्लेषित किये गये विधायकों की संख्या	विधायको द्वारा घोषित आपराधिक मामले	विधायकों द्वारा घोषित आपराधिक मामलें (प्रतिशत)	विधायको द्वारा घोषित गंभीर आपराधिक मामले	विधायको द्वारा घोषित गंभीर आपराधिक मामले (प्रतिशत)
PPA	5	1	20%	1	20%
Others	13	0	0%	0	0%
कुल	58	5	9%	5	9%

तालिका: विधायकों द्वारा घोषित आपराधिक मामले – दलवार

2009 में अरुणाचल प्रदेश विधानसभा में घोषित आपराधिक मामलों के साथ 2014 के विधायको की तुलना

दल	अरुणाचल प्रदेश 2014					अरुणाचल प्रदेश 2009				
	विधायको की कुल संख्या का विश्लेषण	विधायको द्वारा घोषित आपराधिक मामले	विधायको द्वारा घोषित आपराधिक मामले का %	विधायको द्वारा घोषित गंभीर आपराधिक मामले	विधायको द्वारा घोषित गंभीर आपराधिक मामले का %	विधायको की कुल संख्या का विश्लेषण	विधायको द्वारा घोषित आपराधिक मामले	विधायको द्वारा घोषित आपराधिक मामले का %	विधायको द्वारा घोषित गंभीर आपराधिक मामले	विधायको द्वारा घोषित गंभीर आपराधिक मामले का %
INC	40	4	10%	4	10%	40	2	5%		0%
PPA	5	1	20%	1	20%	3	0%	0%	0	0%
Others	13	0	0%	0	0%	15	0	0%	0	0%
कुल	58	5	9%	5	9%	58	2	3%	0	0%

विधायकों द्वारा घोषित आपराधिक मामलों का पूर्ण विवरण

S.No.	MLA	Brief Details of IPCs
1	<p>Name:Nikh Kamin State/Dist:CHANGLANG Constituency:BORDUMSA Party:PPA Total Cases:3 Serious IPC:6 Other IPC:6 Cases (Cognizance taken)</p> <ol style="list-style-type: none"> 1. IPC Sections - 120B, 420, 468, 471 , Other Details - Section 13(1)(c)(d) & 13(2) of the PC Act 1988, Spl. (Vig)(T) Case No. 01/2010, Cognizance taken on 22.02.2010, Court of the Special Judge North Lakhimpur, Dist. Assam 2. IPC Sections - 120B, 420, 468, 471 , Other Details - Section 13(1)(c)(d) & 13(2) of the PC Act 1988, Spl. (Vig)(T) Case No. 05/2012 Cognizance Taken on 07.08.2012, Court of the Special Judge North Lakhimpur, Dist. Assam 3. IPC Sections - 120B, 420, 468, 471 , Other Details - Section 13(1)(c)(d) & 13(2) of the PC Act 1988, Spl. (Vig)(T) Case No. 07/2012 Cognizance Taken on 03.09.2012, Court of the Special Judge North Lakhimpur, Dist. Assam <p>Cases (Charges framed) -----No Cases----Cases (Convicted)-----No Cases----</p>	<p>3 charges related to Cheating and dishonestly inducing delivery of property (IPC Section-420) 3 charges related to Forgery for purpose of cheating (IPC Section-468) 3 charges related to Punishment of criminal conspiracy (IPC Section-120B) 3 charges related to Using as genuine a forged document or electronic record (IPC Section-471)</p>

S.No.	MLA	Brief Details of IPCs
2	<p>Name:Takam Pario State/Dist:KURUNG KUMEY Constituency:PALIN Party:INC Total Cases:3 Serious IPC:6 Other IPC:4 Cases (Cognizance taken)</p> <ol style="list-style-type: none"> 1. IPC Sections - 120B, 420, 468, 471, 406 , Other Details - Section 13(1)(c)(d) & 13(2) Pc Act, SIC(VIG) P.S. Case No. 04/2010, in the Court of Special Judge, North Lakhimpur, Assam, Special (Vig.)(T) Case No. 06/2012, Date of order taking 06/07/2012 2. IPC Sections - 120B, 420, 468, 471 , Other Details - Section 13(1)(c)(d) & 13(2) Pc Act., SIC(VIG) P.S. Case No. 03/2007, In the Court of Special Judge, North Lakhimpur Assam, Special(Vig.)(T) Case No. 07/2012, Date of Order taking 03/07/2012 3. IPC Sections - 333 , Other Details - Itanagar P.S. Case No. 32/2011 <p>Cases (Charges framed) -----No Cases----Cases (Convicted)-----No Cases----</p>	<p>2 charges related to Cheating and dishonestly inducing delivery of property (IPC Section-420) 2 charges related to Forgery for purpose of cheating (IPC Section-468) 1 charge related to criminal breach of trust (IPC Section-406) 1 charge related to Voluntarily causing grievous hurt to deter public servant from his duty (IPC Section-333) 2 charges related to Punishment of criminal conspiracy (IPC Section-120B) 2 charges related to Using as genuine a forged document or electronic record (IPC Section-471)</p>
3	<p>Name:Likha Saaya State/Dist:LOWER SUBANSIRI Constituency:YACHULI Party:INC Total Cases:2 Serious IPC:4</p>	<p>2 charges related to Cheating and dishonestly inducing delivery of property (IPC Section-420) 2 charges related to Forgery for purpose of cheating (IPC Section-468) 2 charges related to Punishment of criminal conspiracy (IPC Section-120B)</p>

S.No.	MLA	Brief Details of IPCs
	<p>Other IPC:4 Cases (Cognizance taken)</p> <ol style="list-style-type: none"> 1. IPC Sections - 120B, 420, 468, 471 , Other Details - Case no. 07/2012 R/w Section 13(1)(c)(d)&13(2)PC Act 1988, Special Judge, Lakhimpur, District North Lakhimpur, Assam, is Under Trial And Till No Charge Has Been Framed 2. IPC Sections - 120B, 420, 468, 471 , Other Details - Spl. (Vig) Case No 05/2012 Sec. 13(1)(c)(d) & 13(C) PC Act 1998, The Case Relates To Irregularities In The Matter Of PDS/ Loan Rice Under DCS/DST, Arunachal Pradesh, Special Judge, Lakhimpur, District North Lakhimpur, Assam, is Under Trial And Till No Charge Has Been Framed <p>Cases (Charges framed) -----No Cases----Cases (Convicted)-----No Cases----</p>	<p>2 charges related to Using as genuine a forged document or electronic record (IPC Section-471)</p>
4	<p>Name:Tapuk Taku State/Dist:EAST KAMENG Constituency:SEPPA EAST Party:INC Total Cases:2 Serious IPC:4 Other IPC:4 Cases (Cognizance taken)</p> <ol style="list-style-type: none"> 1. IPC Sections - 120B, 420, 468, 471 , Other Details - Sec 13(1)(c)(d)&13(2) PC Act. Spl.(Vig.)(T) Case No. 03/2012, Spl. 	<p>2 charges related to Cheating and dishonestly inducing delivery of property (IPC Section-420) 2 charges related to Forgery for purpose of cheating (IPC Section-468) 2 charges related to Punishment of criminal conspiracy (IPC Section-120B) 2 charges related to Using as genuine a forged document or electronic record (IPC Section-471)</p>

S.No.	MLA	Brief Details of IPCs
	<p>Judge, North Lakhimpur, Assam, Date of Taking cognizance 04-09-2012</p> <p>2. IPC Sections - 120B, 420, 468, 471 , Other Details - Sec 13(1)(c)(d)&13(2) PC Act, Spl.(Vig)(T) Case No. 07/2007, Spl Judge, North Lakhimpur, Assam, Date of Taking Cognizance 04-09-2012</p> <p>Cases (Charges framed) -----No Cases----Cases (Convicted)-----No Cases----</p>	
5	<p>Name:Jarkar Gamlin</p> <p>State/Dist:WEST SIANG</p> <p>Constituency:ALONG EAST</p> <p>Party:INC Total Cases:1</p> <p>Serious IPC:2 Other IPC:2</p> <p>Cases (Cognizance taken)</p> <p>1. IPC Sections - 120(B), 420, 468, 471 , Other Details - SECTION 13 (1)(C) & (D) & 13 (2) OF PC ACT 1938, SIC (VIG) PS CASE NO.06/2007, P.S. ITANAGAR, PAPUM PARE DISTRICT (A.P.), COURT OF COGNIZANCE:- SPECIAL COURT, LAKHIMPUR, ASSAM, HIGH COURT BRANCH</p> <p>Cases (Charges framed) -----No Cases----Cases (Convicted)-----No Cases----</p>	<p>1 charge related to Cheating and dishonestly inducing delivery of property (IPC Section-420)</p> <p>1 charge related to Forgery for purpose of cheating (IPC Section-468)</p> <p>1 charge related to Punishment of criminal conspiracy (IPC Section-120B)</p> <p>1 charge related to Using as genuine a forged document or electronic record (IPC Section-471)</p>

संपत्ति के आधार पर विश्लेषण करोड़पति विधायक – दलवार

दल	कुल विश्लेषित विधायक	करोड़पति विधायक	करोड़पति विधायक (प्रतिशत)
INC	40	37	93%
BJP	11	9	82%
PPA	5	2	40%
IND	2	2	100%
कुल	58	50	86%

तालिका: करोड़पति विधायक-दलवार

2009 में अरुणाचल प्रदेश विधानसभा के साथ 2014 विधानसभा करोड़पति विधायकों की तुलना

अरुणाचल प्रदेश 2014				अरुणाचल प्रदेश 2009		
दल	कुल विश्लेषित विधायक	करोड़पति विधायक	करोड़पति विधायक (प्रतिशत)	कुल विश्लेषित विधायक	करोड़पति विधायक	करोड़पति विधायक (प्रतिशत)
INC	40	37	93%	40	24	60%
BJP	11	9	82%	3	2	67%
IND	2	2	100%	1	1	100%
PPA	5	2	40%	3	3	100%
OTHER	0	0	0%	11	4	36%
कुल	58	50	86%	58	34	59%

विधायकों की औसतन संपत्ति –दलवार

दल	कुल विश्लेषित विधायक	औसत संपत्ति
INC	40	Rs 15,81,69,326 ~ 15 Crore+
BJP	11	Rs 2,87,36,542 ~ 2 Crore+
PPA	5	Rs 3,43,49,696 ~ 3 Crore+
IND	2	Rs 49,32,14,485 ~ 49 Crore+
कुल	58	Rs 13,45,00,904 13 Crore+

तालिका : विधायकों की औसतन संपत्ति –दलवार

उम्मीदवारों की जीतने की सम्भावना संपत्ति के आधार पे उनके निर्वाचन क्षेत्र में

56 विजेताओं (97%) जो शीर्ष दो स्थान पर स्थापित है जिन्होंने सबसे अधिक संपत्ति घोषित की है अपने निर्वाचन क्षेत्र में, 41 (71%) विजेताओं ने अपने निर्वाचन क्षेत्र में सबसे अधिक संपत्ति घोषित की है

संपत्तियों के आधार पर चुनाव क्षेत्र में स्थिति	कुल विजेता	विजेता का %	औसत संपत्ति
1	41	70.7 %	18,30,20,792 18 Crore+
2	15	25.9 %	1,94,95,300 1 Crore+
3	1	1.7 %	23,92,235 23 Lacs+
4	1	1.7 %	23,78,211 23 Lacs+
कुल	58	100.00 %	13,45,00,904 13 Crore+

अधिक संपत्तियों वाले शीर्ष 10 विधायक

क्र० सं०	नाम	जनपद	निर्वाचन क्षेत्र	दल	चल संपत्ति (Rs)	अचल संपत्ति (Rs)	कुल संपत्ति (Rs)	पैन विवरण
1	Takam Pario	Kurung Kumey	Palin	INC	1,47,17,68,555	40,38,39,700	1,87,56,08,255 187 Crore+	Y
2	Pema Khandu	Tawang	Mukto	INC	1,03,21,28,444	26,36,27,570	1,29,57,56,014 129 Crore+	Y
3	Tsering Tashi	Tawang	Tawang	IND	80,64,90,351	15,78,50,000	96,43,40,351 96 Crore+	Y
4	Gojen Gadi	West Siang	Basar	INC	50,71,74,600	39,00,00,000	89,71,74,600 89 Crore+	Y
5	Nabam Rebia	Papum Pare	Doimukh	INC	1,23,42,155	25,25,59,000	26,49,01,155 26 Crore+	Y
6	Kumar Waii	East Kameng	Bameng	INC	4,29,71,809	15,26,50,000	19,56,21,809 19 Crore+	Y
7	Lombo Tayeng	East Siang	Mebo	INC	6,42,55,824	10,70,18,742	17,12,74,566 17 Crore+	Y
8	Karya Bagang	East Kameng	Chayangtajo	INC	2,00,25,407	12,49,88,000	14,50,13,407 14 Crore+	Y
9	Nikh Kamin	Changlang	Bordumsa	PPA	1,88,25,739	11,75,00,000	13,63,25,739 13 Crore+	Y
10	Jomde Kena	West Siang	Likabali	INC	2,34,20,741	9,25,00,000	11,59,20,741 11 Crore+	Y

तालिका: सर्वाधिक संपत्ति वाले शीर्ष 10 विधायक

कम संपत्ति वाले 10 विधायक

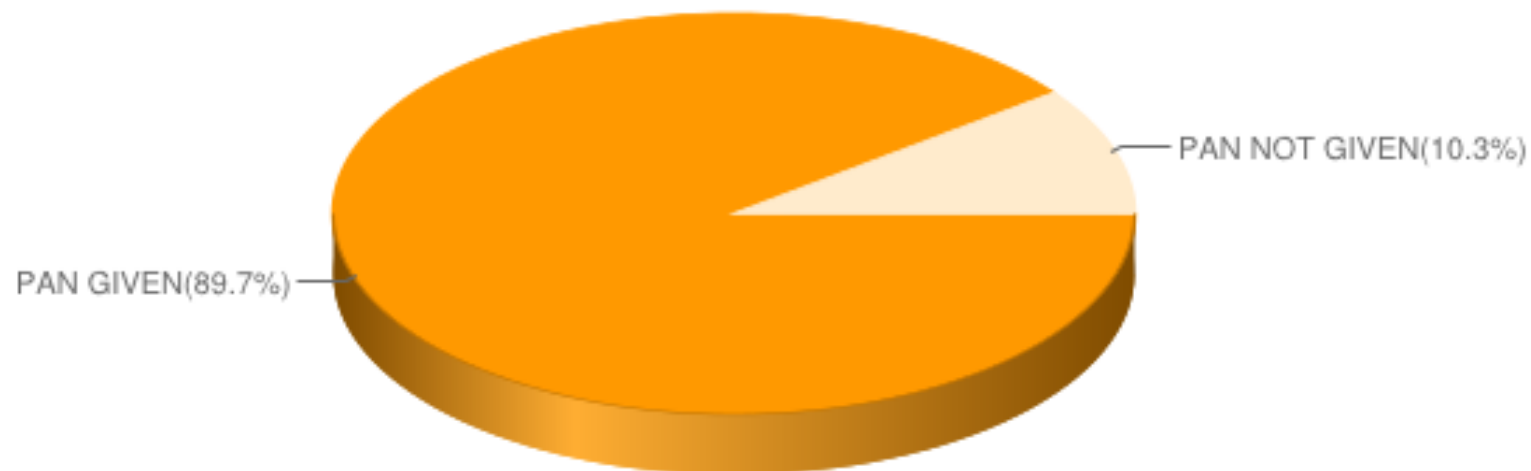
क्र० सं०	नाम	जनपद	निर्वाचन क्षेत्र	दल	चल संपत्ति (Rs)	अचल संपत्ति (Rs)	कुल संपत्ति (Rs)	पैन विवरण
1	Tirong Aboh	Tirap	Khonsa West	PPA	11,78,211	12,00,000	23,78,211 23 Lacs+	Y
2	Wanglam Sawin	Tirap	Khonsa East	PPA	13,92,145	10,00,090	23,92,235 23 Lacs+	Y
3	Laisam Simai	Changlang	Nampong	BJP	34,55,953	0	34,55,953 34 Lacs+	Y
4	Mohesh Chai	Lohit	Tezu	BJP	45,44,520	2,00,000	47,44,520 47 Lacs+	Y
5	Dikto Yekar	Upper Subansiri	Daporijo	INC	39,91,500	30,00,000	69,91,500 69 Lacs+	Y
6	Alo Libang	Upper Siang	Tuting-Yingkiong	INC	35,22,409	40,00,000	75,22,409 75 Lacs+	Y
7	Punji Mara	Upper Subansiri	Taliha	INC	48,70,000	29,00,000	77,70,000 77 Lacs+	N
8	Pasang Dorjee Sona	Mechuka	Mechuka	PPA	33,82,293	64,20,000*	98,02,293 98 Lacs+	Y
9	Tumke Bagra	West Siang	Along West	BJP	42,28,329	60,00,000	1,02,28,329 1 Crore+	Y
10	Tamiyo Taga	West Siang	Rumgong	BJP	42,28,329	60,00,000	1,02,28,329 1 Crore+	Y

तालिका: कम संपत्ति वाले 10 विधायक

सर्वाधिक देनदारियों वाले शीर्ष 10 विधायक

क्र० सं०	नाम	जनपद	निर्वाचन क्षेत्र	दल	चल संपत्ति (Rs)	अचल संपत्ति (Rs)	कुल संपत्ति (Rs)	देनदारियां (Rs)	पैन विवरण
1	Nikh Kamin	Changlang	Bordumsa	PPA	1,88,25,739 1 Crore+	11,75,00,000 11 Crore+	13,63,25,739 13 Crore+	3,00,00,000 3 Crore+	Y
2	Nabam Tuki	Papum Pare	Sagalee	INC	6,44,40,264 6 Crore+	5,11,53,000 5 Crore+	11,55,93,264 11 Crore+	2,23,04,820 2 Crore+	Y
3	Kumar Waii	East Kameng	Bameng	INC	4,29,71,809 4 Crore+	15,26,50,000 15 Crore+	19,56,21,809 19 Crore+	1,47,57,892 1 Crore+	Y
4	Gojen Gadi	West Siang	Basar	INC	50,71,74,600 50 Crore+	39,00,00,000 39 Crore+	89,71,74,600 89 Crore+	# 90,00,000 90 Lacs+	Y
5	Olom Panyang	Upper Siang	Mariyang-Geku	BJP	1,13,84,780 1 Crore+	7,35,00,000 7 Crore+	8,48,84,780 8 Crore+	77,00,000 77 Lacs+	Y
6	Newlai Tingkhatra	Tirap	Kanubari	INC	80,54,288 80 Lacs+	3,35,00,000 3 Crore+	4,15,54,288 4 Crore+	25,00,000 25 Lacs+	Y
7	Tage Taki	Lower Subansiri	Ziro-Yachuli	BJP	93,36,320 93 Lacs+	6,94,67,279 6 Crore+	7,88,03,599 7 Crore+	8,00,000 8 Lacs+	Y
8	Tatung Jamoh	East Siang	Pasighat West	INC	56,70,587 56 Lacs+	1,40,00,000 1 Crore+	1,96,70,587 1 Crore+	7,99,797 7 Lacs+	Y
9	Chow Tewa Mein	Lohit	Chowkham	INC	1,72,68,181 1 Crore+	1,07,30,622 1 Crore+	2,79,98,803 2 Crore+	6,76,231* 6 Lacs+	Y
10	Tapuk Taku	East Kameng	Seppa East	INC	74,92,279 74 Lacs+	2,04,60,000 2 Crore+	2,79,52,279 2 Crore+	5,68,906 5 Lacs+	Y

तालिका: अधिकतम देनदारियों वाले शीर्ष 10 विधायक



पैन घोषित करने वाले विधायकों की संख्या	52
पैन न घोषित करने वाले विधायकों की संख्या	6
कुल	58

पै न विवरण घोषित नही करने वाले विधायक

क्र० सं०	नाम	जनपद	निर्वाचन क्षेत्र	दल	चल संपत्ति (Rs)	अचल संपत्ति (Rs)	कुल संपत्ति (Rs)	पै न विवरण
1	Smt Gum Tayeng	Lower Dibang Valley	Dambuk	INC	1,85,77,232	4,70,00,000	6,55,77,232 6 Crore+	N
2	Kalikhoo Pul	Anjaw	Hayuliang	INC	2,46,74,449	2,20,70,000	4,67,44,449 4 Crore+	N
3	Tanga Byaling	Upper Subansiri	Nacho	INC	48,50,000	2,37,30,000	2,85,80,000 2 Crore+	N
4	Er. Markio Tado	Kurung Kumey	Tali	INC	76,05,000	1,75,00,000	2,51,05,000 2 Crore+	N
5	Pani Taram	Kurung Kumey	Koloriang	PPA	1,38,50,000*	70,00,000	2,08,50,000 2 Crore+	N
6	Punji Mara	Upper Subansiri	Taliha	INC	48,70,000	29,00,000	77,70,000 77 Lacs+	N

विधायकों का अन्य पृष्ठभूमि पर आधारित विश्लेषण

समग्र शैक्षिक रिपोर्ट

शैक्षिक योग्यता	विश्लेषित विधायक
Illiterate	1
Literate	2
8th Pass	2
10th Pass	7
12th Pass	8
Graduate	26
Graduate Professional	11
Post Graduate	1
कुल	58

विधायकों का शिक्षा आधारित विश्लेषण

दल / शैक्षिक योग्यता	असाक्षर	साक्षर	आठवी पास	दसवी पास	बारहवी पास	स्नातक	पेशेवर स्नातक	स्नातकोत्तर	विश्लेषित विधायक
INC	1	2	2	6	6	16	7	0	40
BJP	0	0	0	1	1	6	2	1	11
PPA	0	0	0	0	1	3	1	0	5
IND	0	0	0	0	0	1	1	0	2
कुल	1	2	2	7	8	26	11	1	58

तालिका: विधायकों का शिक्षा आधारित विश्लेषण

विधायकों का आयु समूह पर आधारित विश्लेषण

आयु	विश्लेषित विधायक
25-30	1
31-40	13
41-50	22
51-60	15
61-70	6
71-80	1
कुल	58

तालिका: विधायकों का आयु आधारित विश्लेषण

विधायकों की उम्र - दलवार

पार्टी / उम्र	25-35	36-45	46-55	56-65	66-75	विश्लेषित विधायक
INC	3	13	14	8	2	40
PPA	0	5	0	0	0	5
BJP	0	4	4	3	0	11
IND	1	1	0	0	0	2
कुल	4	23	18	11	2	58

विधायकों की उम्र - दलवार

☞ अरुणाचल प्रदेश विधानसभा चुनाव 2014 58 विधायकों में से 2 (3%) महिला विधायकों ने चुनाव लड़ा।

दलवार लिंग रिपोर्ट

क्र० सं०	दल	विश्लेषित विधायक	पुरुष	महिला
1	INC	40	38	2
2	BJP	11	11	0
3	PPA	5	5	0
4	IND	2	2	0
कुल		58	56	2

तालिका- लिंग पर आधारित विश्लेषण -दलवार

विधायकों की संपत्ति का पूर्ण विवरण

क्र० सं०.	नाम	जनपद	निर्वाचन क्षेत्र	दल	चल संपत्ति (Rs)	अचल संपत्ति ₹ (Rs)	कुल संपत्ति (Rs)	पैन विवरण
1	Takam Pario	Kurung Kumey	Palin	INC	1,47,17,68,555	40,38,39,700	1,87,56,08,255 187 Crore+	Y
2	Pema Khandu	Tawang	Mukto	INC	1,03,21,28,444	26,36,27,570	1,29,57,56,014 129 Crore+	Y
3	Tsering Tashi	Tawang	Tawang	IND	80,64,90,351	15,78,50,000	96,43,40,351 96 Crore+	Y
4	Gojen Gadi	West Siang	Basar	INC	50,71,74,600	39,00,00,000	89,71,74,600 89 Crore+	Y
5	Nabam Rebia	Papum Pare	Doimukh	INC	1,23,42,155	25,25,59,000	26,49,01,155 26 Crore+	Y
6	Kumar Waii	East Kameng	Bameng	INC	4,29,71,809	15,26,50,000	19,56,21,809 19 Crore+	Y
7	Lombo Tayeng	East Siang	Mebo	INC	6,42,55,824	10,70,18,742	17,12,74,566 17 Crore+	Y
8	Karya Bagang	East Kameng	Chayangtajo	INC	2,00,25,407	12,49,88,000	14,50,13,407 14 Crore+	Y
9	Nikh Kamin	Changlang	Bordumsa	PPA	1,88,25,739	11,75,00,000	13,63,25,739 13 Crore+	Y
10	Jomde Kena	West Siang	Likabali	INC	2,34,20,741	9,25,00,000	11,59,20,741 11 Crore+	Y
11	Nabam Tuki	Papum Pare	Sagalee	INC	6,44,40,264	5,11,53,000	11,55,93,264 11 Crore+	Y

क्र० सं०.	नाम	जनपद	निर्वाचन क्षेत्र	दल	चल संपत्ति (Rs)	अचल संपत्ति ₹ (Rs)	कुल संपत्ति (Rs)	पैन विवरण
12	Zingnu Namchoom	Lohit	Namsai	INC	5,91,20,109	5,26,20,000	11,17,40,109 11 Crore+	Y
13	Jambey Tashi	Tawang	Lumla	INC	4,02,76,000	6,12,00,000	10,14,76,000 10 Crore+	Y
14	Likha Saaya	Lower Subansiri	Yachuli	INC	1,96,07,067	7,63,00,000	9,59,07,067 9 Crore+	Y
15	Olom Panyang	Upper Siang	Mariyang-Geku	BJP	1,13,84,780	7,35,00,000	8,48,84,780 8 Crore+	Y
16	Tage Taki	Lower Subansiri	Ziro-Yachuli	BJP	93,36,320	6,94,67,279	7,88,03,599 7 Crore+	Y
17	Smt Gum Tayeng	Lower Dibang Valley	Dambuk	INC	1,85,77,232	4,70,00,000	6,55,77,232 6 Crore+	N
18	Mutchu Mithi	Lower Dibang Valley	Roing	INC	1,31,22,337	4,84,50,000	6,15,72,337 6 Crore+	Y
19	Wanglin Lowangdong	Tirap	Borduria- Bogapani	INC	2,42,54,467	3,21,00,000	5,63,54,467 5 Crore+	Y
20	Tapang Taloh	East Siang	Panging	INC	3,01,53,000	2,45,00,000	5,46,53,000 5 Crore+	Y
21	Tenzing Norbu Thongdok	West Kameng	Kalaktang	INC	1,66,47,379	3,75,00,000	5,41,47,379 5 Crore+	Y
22	Phurpa Tsering	West Kameng	Dirang	INC	1,25,36,205	4,15,00,000	5,40,36,205 5 Crore+	Y
23	Techi Kaso	Papum Pare	Itanagar	INC	1,26,60,000*	3,65,00,000	4,91,60,000 4 Crore+	Y
24	Kalikho Pul	Anjaw	Hayuliang	INC	2,46,74,449	2,20,70,000	4,67,44,449 4 Crore+	N
25	Mama Natung	East Kameng	Seppa West	INC	2,50,89,575	2,15,00,000	4,65,89,575 4 Crore+	Y
26	Newlai Tingkhatra	Tirap	Kanubari	INC	80,54,288	3,35,00,000	4,15,54,288 4 Crore+	Y
27	Jarkar Gamlin	West Siang	Along East	INC	33,59,209	3,81,50,000	4,15,09,209 4 Crore+	Y

इस रिपोर्ट में दी गई जानकारी मतदाताओं को जागरूक करने के उद्देश्य से दी गई है। विधायकों द्वारा दी गई जानकारी इस विश्लेषण का स्रोत है। www.adrindia.org, www.myneta.info

क्र० सं०.	नाम	जनपद	निर्वाचन क्षेत्र	दल	चल संपत्ति (Rs)	अचल संपत्ति ₹ (Rs)	कुल संपत्ति (Rs)	पैन विवरण
28	Japu Deru	West Kameng	Bomdila	BJP	1,49,81,062	2,55,00,000	4,04,81,062 4 Crore+	Y
29	Phosum Khimhum	Changlang	Changlang South	INC	1,02,88,598	2,88,83,500	3,91,72,098 3 Crore+	Y
30	Jarbom Gamlin	West Siang	Liromoba	INC	1,08,00,000	2,34,00,000	3,42,00,000 3 Crore+	Y
31	Kumsi Sidisow	West Kameng	Thrizino-Buragaon	INC	95,90,321	2,40,50,000	3,36,40,321 3 Crore+	Y
32	Rajesh Tacho	Dibang Valley	Anini	INC	45,25,000	2,46,31,000	2,91,56,000 2 Crore+	Y
33	Tanga Byaling	Upper Subansiri	Nacho	INC	48,50,000	2,37,30,000	2,85,80,000 2 Crore+	N
34	Chow Tewa Mein	Lohit	Chowkham	INC	1,72,68,181	1,07,30,622	2,79,98,803 2 Crore+	Y
35	Tapuk Taku	East Kameng	Seppa East	INC	74,92,279*	2,04,60,000	2,79,52,279 2 Crore+	Y
36	Er. Markio Tado	Kurung Kumey	Tali	INC	76,05,000	1,75,00,000	2,51,05,000 2 Crore+	N
37	Tamar Murtem	Upper Subansiri	Raga	BJP	49,00,000	1,90,50,000	2,39,50,000 2 Crore+	Y
38	Kento Rina	East Siang	Nari Koyu	BJP	87,63,349	1,43,00,000	2,30,63,349 2 Crore+	Y
39	Paknga Bage	Upper Subansiri	Dumporijo	IND	1,01,38,618	1,19,50,000	2,20,88,618 2 Crore+	Y
40	Thangwang Wangham	Tirap	Longding-Pumao	INC	78,74,000	1,34,00,000	2,12,74,000 2 Crore+	Y
41	Pani Taram	Kurung Kumey	Koloriang	PPA	1,38,50,000	70,00,000	2,08,50,000 2 Crore+	N
42	Tatung Jamoh	East Siang	Pasighat West	INC	56,70,587	1,40,00,000	1,96,70,587 1 Crore+	Y
43	Wangki Lowang	Tirap	Namsang	INC	1,76,09,898	20,00,000	1,96,09,898 1 Crore+	Y

क्र० सं०.	नाम	जनपद	निर्वाचन क्षेत्र	दल	चल संपत्ति (Rs)	अचल संपत्ति ₹ (Rs)	कुल संपत्ति (Rs)	पैन विवरण
44	Tesam Pongte	Changlang	Changlang North	BJP	1,65,68,075	28,00,730	1,93,68,805 1 Crore+	Y
45	Kamlung Mosang	Changlang	Miao	INC	54,21,096	1,30,93,000	1,85,14,096 1 Crore+	Y
46	Kaling Moyong	East Siang	Pasighat East	BJP	1,13,80,233	55,13,000	1,68,93,233 1 Crore+	Y
47	Bamang Felix	Kurung Kumey	Nyapin	INC	23,49,034	88,00,000	1,11,49,034 1 Crore+	Y
48	Honchun Ngandam	Tirap	Pongchau-Wakka	INC	1,05,81,892	0	1,05,81,892 1 Crore+	Y
49	Tumke Bagra	West Siang	Along West	BJP	42,28,329	60,00,000	1,02,28,329 1 Crore+	Y
50	Tamiyo Taga	West Siang	Rumgong	BJP	42,28,329	60,00,000	1,02,28,329 1 Crore+	Y
51	Pasang Dorjee Sona	Mechuka	Mechuka	PPA	33,82,293	64,20,000	98,02,293 98 Lacs+	Y
52	Punji Mara	Upper Subansiri	Taliha	INC	48,70,000	29,00,000	77,70,000 77 Lacs+	N
53	Alo Libang	Upper Siang	Tuting-Yingkiang	INC	35,22,409	40,00,000	75,22,409 75 Lacs+	Y
54	Dikto Yekar	Upper Subansiri	Daporijo	INC	39,91,500	30,00,000	69,91,500 69 Lacs+	Y
55	Mohesh Chai	Lohit	Tezu	BJP	45,44,520	2,00,000	47,44,520 47 Lacs+	Y
56	Laisam Simai	Changlang	Nampong	BJP	34,55,953	0	34,55,953 34 Lacs+	Y
57	Wanglam Sawin	Tirap	Khonsa East	PPA	13,92,145	10,00,090	23,92,235 23 Lacs+	Y
58	Tirong Aboh	Tirap	Khonsa West	PPA	11,78,211	12,00,000	23,78,211 23 Lacs+	Y

तालिका- विधायकों की संपत्ति का पूर्ण विवरण

जानकारियों का प्रचार

वेबसाइट

www.myneta.info :- यह वेबसाइट सभी विधानसभा और लोकसभा चुनावों के उम्मीदवारों द्वारा दाखिल शपथपत्रों के आधार पर उनके खिलाफ आपराधिक मामलों, संपत्ति, देनदारियों के विवरण और शैक्षिक योग्यता की जानकारी उपलब्ध कराती है।

www.myneta.info/party:- यह लिंक राजनैतिक दलों के आय और व्यय की जानकारी उपलब्ध कराता है।

www.adrindia.org:- यह वेबसाइट विधानसभा, लोकसभा, राज्यसभा, स्थानीय निकाय चुनावों, राजनीतिक दलों की वित्तीय रिपोर्ट एवं अन्य जानकारी उपलब्ध कराती है।

SMS और हेल्पलाइन अभियान

एडीआर SMS और हेल्पलाइन अभियानों का संचालन भी करता है जिसके माध्यम से मतदाताओं को ताज़ा विधानसभा चुनावों के उम्मीदवारों और विजेता उम्मीदवारों के विस्तृत विवरण प्रदान किए जाते हैं।


निःशुल्क हेल्पलाइन नम्बर है- 1800-110-440 (सोमवार से शुक्रवार, प्रातः 10 से सांय 6 बजे)

अपने मोबाईल पर जानकारी प्राप्त करने के लिए SMS करें-





Myneta <Pincode> अथवा <Constituency> to 56070 अथवा **9246556070**

सोशल मीडिया

आप हमारे साथ सोशल मीडिया के माध्यम से भी जुड़ सकते हैं।



facebook
twitter

 /adr.new
  /myneta.info
 @adrspk
  /adrspk

अधिक जानकारी के लिए

ई-मेल:


adr@adrindia.org

मीडिया हेल्पलाइन:

+91-8010 394 248

एन्ड्रोएड एप्लीकेशन

अब आप अपने स्मार्ट फोन से हमारी एन्ड्रोएड एप्लीकेशन डाउनलोड करके भी जानकारीयों का लाभ उठा सकते हैं-



Myneta: उम्मीदवारों द्वारा घोषित आपराधिक, वित्तीय, शैक्षिक और अन्य जानकारीयों अब आप हमारी एप्लीकेशन "Myneta" डाउनलोड करके अपने मोबाईल पर भी देख सकते हैं।

Election Watch Reporter: अगर आपके निर्वाचन क्षेत्र में कोई उम्मीदवार चुनाव से संबंधित कामगूनों और आचार संहिता का उल्लंघन कर रहा है तो आप इस एप्लीकेशन के द्वारा उसका फोटो विलक करके हमें भेज सकते हैं। फोटो विलक करते ही वो फोटो हमारे डाटाबेस में सुरक्षित हो जाएगी।

सम्पर्क:
अरुणाचल प्रदेश इलेक्शन वॉच (ए.पी.ई.डब्ल्यू)

नाम	पदनाम	मोबाईल नं०	ई-मेल
नानी बाथ	स्टेट कोर्डिनेटर	+ 91-94369-52143	nanibath@rediffmail.com

नेशनल इलेक्शन वॉच (एन.ई.डब्ल्यू) / एसोसिएशन फॉर डेमोक्रेटिक रिफॉर्म्स (ए.डी.आर)

नाम	पदनाम	मोबाईल नं०	ई-मेल
मीडिया और पत्रकार हैल्पलाईन		+ 91 80103 94248	adr@adrindia.org
मेजर जनरल श्री अनिल वर्मा (रिटायर्ड)	हेड / नेशनल कोर्डिनेटर, एसोसिएशन फॉर डेमोक्रेटिक रिफॉर्म्स एवं नेशनल इलेक्शन वॉच	+ 91 88264 79910	anilverma@adrindia.org
प्रोफेसर त्रिलोचन शास्त्री आई.आई.एम बैंगलोर	फाउण्डर मेम्बर, एसोसिएशन फॉर डेमोक्रेटिक रिफॉर्म्स एवं नेशनल इलेक्शन वॉच	+ 91 94483 53285	trilochans@iimb.ernet.in
प्रोफेसर जगदीप छोकर सेवानिवृत्त आई.आई.एम अहमदाबाद,	फाउण्डर मेम्बर, एसोसिएशन फॉर डेमोक्रेटिक रिफॉर्म्स एवं नेशनल इलेक्शन वॉच	+ 91 99996 20944	jchhokar@gmail.com

अस्वीकृति

इस रिपोर्ट में विधायकों के बारे में दी गयी संपूर्ण जानकारी को उनके द्वारा नामांकन पत्रों के साथ दिए गए शपथ पत्रों से लिया गया है। एडीआर विधायकों की किसी भी जानकारी में कोई परिवर्तन नहीं करता जब तक भारतीय चुनाव आयोग से पुष्टि ना हो जाए। एडीआर, भारतीय चुनाव आयोग के अलावा अन्य किसी भी स्रोत या जानकारी का उपयोग नहीं किया करता। शपथपत्रों की प्रतिलिपियां भारतीय चुनाव आयोग के वेबसाइट (<http://affidavitarchive.nic.in/>) से प्राप्त किए गए हैं। जानकारी शपथपत्रों के अनुसार होना सुनिश्चित करने के सभी प्रयास किए गए हैं, इस रिपोर्ट और शपथपत्रों में दी गई जानकारी में अन्तर होने पर विधायकों के द्वारा शपथपत्रों में दी गयी जानकारी को सही माना जाए। एसोसिएशन फॉर डेमोक्रेटिक रिफॉर्म्स, अरुणाचल प्रदेश इलेक्शन वॉच और उनके स्वयंसेवक, इस रिपोर्ट प्रकाशन के कारण प्रत्यक्ष या अप्रत्यक्ष रूप से होने वाली किसी भी क्षति के लिए जिम्मेदार या उत्तरदायी नहीं होंगे। नोट— हिन्दी रिपोर्ट में डाटा त्रुटि हो सकती है इसलिए इस जानकारी में अन्तर होने पर अंग्रेजी रिपोर्ट में दी गयी जानकारी को सही माना जाए।