Maharashtra Election Watch

१२ एप्रिल, २०१७

प्रसिध्दी पत्रक

महानगरपालिका निवडणुका लातूर, परभणी आणि चंद्रपूर (महाराष्ट्र), २०१७

उमेदवारांचे गुन्हेगारी, आर्थिक, शैक्षणिक आणि इतर पार्श्वभूमीचे विश्लेषण

असोसिएशन फॉर डेमोक्रेटिक रिफॉर्म्स
टी-95ए, सी.एल.हाऊस, 1ला मजला,
गुलमोहर कमर्शियल कॉम्प्लेक्सजवळ
गौतम नगर, नवी दिल्ली-110 049 फोन: +91-011-4165-4200
फॅक्स: + 91-11-46094248
इमेल: adr@adrindia.org

निवडणुकीदरम्यान आचरसंहितेच्या कुठल्याही उल्लंघनाची आणि गैरव्यवहाराची सूचना देण्यासाठी इलेक्शन वॉच रिपोर्टर डाऊनलोड करा (अँड्रॉईड ऍप)
https://play.google.com/store/apps/details?id=com.webrosoft.election_watch_reporter

अनुक्रमणिका

महानगरपालिका निवडणुका लातूर, परभणी आणि चंद्रपूर (महाराष्ट्र), २०१७ 1

उमेदवारांच्या गुन्हेगारी, आर्थिक, शैक्षणिक आणि इतर पार्श्वभूमीच्या माहितीचे विश्लेषण 1

संक्षेप आणि ठळक मुद्दे 3

गुन्हेगारी पार्श्वभूमी 3

आर्थिक पार्श्वभूमी..... **5**

इतर पार्श्वभूमीची माहिती 10

संपर्क 13

डिस्क्लेमर 13

संक्षेप आणि ठळक मुद्दे

असोसिएशन फॉर डेमॉक्रेटिक रिफॉर्म्स (एडीआर) आणि महाराष्ट्र इलेक्शन वॉच यांनी १९ एप्रिल, २०१७ रोजी होणा-या **लातूर, परभणी आणि चंद्रपूरच्या** महानगरपालिका निवडणुकीतील **१२८४ उमेदवारांपैकी १२४४** उमेदवारांच्या प्रतिज्ञापत्रांचे विश्लेषण केले. बाकीची प्रतिज्ञापत्र विश्लेषित केली नाहीत कारण हा अहवाल बनवेपर्यंत ती संकेतस्थळावर टाकली गेली नव्हती. खाली दिलेल्या तक्त्यामध्ये महानगरपालिकेनुसार विश्लेषित केलेल्या उमेदवारांची माहिती दिलेली आहे -

S.N.	Municipal Corporation	Total Seats	Total Actual Candidates	Total Analysed Candidates
1.	Latur	70	406	396
2.	Parbhani	65	418	402
3.	Chandrapur	66	460	446
	Total	**201**	**1284**	**1244**

Table 1: List of 3 Municipal Corporation Candidates

गुन्हेगारी पार्श्वभूमी

- **गुन्हेगारी प्रकरणं असलेले उमेदवार:** विश्लेषित केलेल्या १२४४ पैकी **११४ (९%)** उमेदवारांनी त्यांच्या विरोधात गुन्हेगारी प्रकरण दाखल असल्याचे घोषित केले आहे.
- **गंभीर गुन्हेगारी प्रकरण असलेले उमेदवार:** विश्लेषित केलेल्या १२४४ पैकी **६४ (५%)** उमेदवारांनी त्यांच्या विरोधात **खून, खुनाचा प्रयत्न, अपहरण, डाका, खंडणी, महिलांच्या विनयभंगाचा प्रयत्न, दरोडा, दादागिरी, फसवणूक,** इत्यादींसारखे गंभीर स्वरुपाचे गंभीर गुन्हेगारी प्रकरण दाखल असल्याचे घोषित केले आहे.

गंभीर गुन्ह्यासाठी असलेले निकष

1. *Offence for which maximum punishment is of 5 years or more.*
2. *If an offence is non-bailable*
3. *If it is an electoral offence (for eg. IPC 171E or bribery)*
4. *Offence related to loss to exchequer*
5. *Offences that are assault, murder, kidnap, rape related*
6. *Offences that are mentioned in Representation of the People Act (Section 8)*
7. *Offences under Prevention of Corruption Act*
8. *Crimes against women.*

- **<u>खून आणि खुनाचा प्रयत्न अशी प्रकरणं घोषित करणारे उमेदवार</u>:** २ उमेदवारांनी त्यांच्या विरोधात खुनाचा गुन्हा असल्याचे तर १० उमेदवारांनी त्यांच्या विरोधात खुनाच्या प्रयत्नाचा गुन्हा दाखल असल्याचे घोषित केले आहे. **परभणीच्या ३डी मतदारसंघातून निवडणूक लढवणारे शिवसेनेचे अमरदीप रामचंद्र रोडे** यांनी त्यांच्यावर उपरोक्त दोन्ही गुन्हे नोंदवले गेल्याचे घोषित केले आहे.

- **<u>महिलांच्या विनयभंगाचा प्रयत्न अशी प्रकरणं घोषित करणारे उमेदवार:</u>** ५ उमेदवारांनी त्यांच्या विरोधात महिलांच्या विनयभंगाचा प्रयत्न हे गुन्हे दाखल असल्याचे घोषित केलेले आहे.

- **<u>गुन्हेगारी प्रकरणं दाखल असलेले पक्षवार उमेदवार:</u>** भारतीय राष्ट्रीय काँग्रेस (आयएनसी) च्या १९० पैकी २४ (१३%), भारतीय जनता पक्षाच्या (बीजेपी) १८८ पैकी १८ (१०%), शिवसेनेच्या १५८ पैकी १५ (१०%) आणि राष्ट्रवादी काँग्रेस पक्षाच्या (राकाँप) १५१ पैकी १४ (९%) उमेदवारांनी त्यांच्या विरोधात गुन्हेगारी प्रकरणं दाखल असल्याचे त्यांच्या प्रतिज्ञापत्रात घोषित केले आहे.

- **<u>गंभीर गुन्हेगारी प्रकरणं दाखल असलेले पक्षवार उमेदवार:</u>** भारतीय राष्ट्रीय काँग्रेस (आयएनसी) च्या १९० पैकी १५ (८%), भारतीय जनता पक्षाच्या (बीजेपी) १८८ पैकी १० (५%), शिवसेनेच्या १५८ पैकी ८ (५%) आणि राष्ट्रवादी काँग्रेस पक्षाच्या (राकाँप) १५१ पैकी ९ (६%) उमेदवारांनी त्यांच्या विरोधात **गंभीर गुन्हेगारी प्रकरणं** दाखल असल्याचे त्यांच्या प्रतिज्ञापत्रात घोषित केले आहे.

Party Name	Total Number Of Candidates Analyzed	Candidates With Declared Criminal Cases	% Of Candidates With Declared Criminal Cases	Candidates With Declared Serious Criminal Cases	% Of Candidates With Declared Serious Criminal Cases
Indian National Congress	190	24	13 %	15	8 %
Bhartiya Janata Party	188	18	10 %	10	5 %
Shivsena	158	15	10 %	8	5 %
Nationalist Congress Party	151	14	9 %	9	6 %
Bahujan Samaj Party	36	2	6 %	1	3 %
All India Majlis E Ittehadul Muslimeen	26	3	12 %	1	4 %
Maharashtra Navnirman Sena	22	3	14 %	2	9 %
Republican Party Of India (A)	5	2	40 %	2	40 %
Prahar Janshakti Paksh	4	1	25 %	1	25 %
Yuva Swabhiman Party	4	1	25 %	0	0 %
Bhartiya Shetkari Kamgar Paksh	2	1	50 %	1	50 %
Rashtriya Sant Sandesh Party	1	1	100 %	0	0 %
Independent/Others	457	29	6 %	14	3 %
Total	**1244**	**114**	**9%**	**64**	**5%**

Table 2: Party wise candidates with criminal cases

आर्थिक पार्श्वभूमी

- **कोट्यधीश उमेदवार:** विश्लेषित केलेल्या १२४४ उमेदवारांपैकी **१२५ (१०%)** विजयी उमेदवार कोट्यधीश आहेत.

- **पक्षवार कोट्यधीश उमेदवार:** भारतीय जनता पक्षाच्या (बीजेपी) १८८ पैकी ४४ (२३%), भारतीय राष्ट्रीय काँग्रेस (आयएनसी) च्या १९० पैकी ३१ (१६%), राष्ट्रवादी काँग्रेस पक्षाच्या (राकाँप) १५१ पैकी १९ (१३%) आणि शिवसेनेच्या १५८ पैकी १५ (१०%) उमेदवार कोट्यधीश आहेत.

Party Name	Number of Candidates Analyzed	No of Crorepatis	Percentage of Crorepati Candidates
Bhartiya Janata Party	188	44	23%
Indian National Congress	190	31	16%
Nationalist Congress Party	151	19	13%
Shivsena	158	15	10%
Vidarbha Maza Party	7	2	29%
Republican Paksha Khoripa	5	1	20%
Independent/Others	545	13	2%
Total	**1244**	**125**	**10%**

Table 3: Party Wise Crorepati Candidates

- **सरासरी मालमत्ता:** या निवडणूकीतील उमेदवारांकडील सरासरी मालमत्ता **रु. ५० लाख+** इतकी आहे.
- **पक्षवार सरासरी मालसत्ता:**

Party Name	Number of Candidates Analyzed	Average Assets (Rs)
Indian National Congress	190	Rs 1,00,98,716 ~ 1 Crore+
Bhartiya Janata Party	188	Rs 86,97,603 ~ 86 Lakhs+
Shivsena	158	Rs 39,98,633 ~ 39 Lakhs+
Nationalist Congress Party	151	Rs 73,89,301 ~ 73 Lakhs+
Bahujan Samaj Party	36	Rs 12,64,208 ~ 12 Lakhs+
Bharip Bahujan Mahasangh	33	Rs 13,02,576 ~ 13 Lakhs+
All India Majlis e Ittehadul Muslimeen	26	Rs 5,86,861 ~ 5 Lakhs+
Maharashtra Navnirman Sena	22	Rs 10,32,688 ~ 10 Lakhs+
Maharashtra Vikas Aaghadi	10	Rs 3,40,534 ~ 3 Lakhs+
Samajwadi Party	8	Rs 12,73,772 ~ 12 Lakhs+
Vidarbha maza party	7	Rs 1,24,19,188 ~ 1 Crore+
Bahujan Republican Sociolist Party	7	Rs 7,66,656

Party Name	Number of Candidates Analyzed	Average Assets (Rs)
		~ 7 Lakhs+
Bahujan Mukti Party	6	Rs 3,74,311 ~ 3 Lakhs+
Republican Paksha Khoripa	5	Rs 39,20,284 ~ 39 Lakhs+
Republican Party of India (A)	5	Rs 9,74,877 ~ 9 Lakhs+
Ambedkar National Congress	5	Rs 1,75,320 ~ 1 Lakhs+
Yuva Swabhiman Party	4	Rs 28,58,195 ~ 28 Lakhs+
Ambedkarite Party Of India	4	Rs 6,77,169 ~ 6 Lakhs+
prahar janshakti paksh	4	Rs 6,43,000 ~ 6 Lakhs+
Sambhaji Brigade	4	Rs 5,33,325 ~ 5 Lakhs+
Rashtriya Samaj Paksha	3	Rs 11,79,911 ~ 11 Lakhs+
Indian Union Muslim League	3	Rs 9,70,415 ~ 9 Lakhs+
Bhartiya Shetkari Kamgar Paksh	2	Rs 9,30,025 ~ 9 Lakhs+
Gondvana Gantantra Party	2	Rs 6,29,000 ~ 6 Lakhs+
Baliraja Party	2	Rs 5,49,000 ~ 5 Lakhs+
Peoples Republican Party	2	Rs 43,000 ~ 43 Thou+
Republican Party Of India	2	Rs 35,384 ~ 35 Thou+
Rashtriya Sant Sandesh Party	1	Rs 57,76,431 ~ 57 Lakhs+
Communist Party Of India	1	Rs 4,88,000 ~ 4 Lakhs+
Ambedkarwadi Republican Party	1	Rs 2,29,000 ~ 2 Lakhs+
Independent/Others	352	Rs 19,56,030 ~ 19 Lakhs+
All Parties	**1244**	**Rs 50,52,178** **50 Lakhs+**

Table 4: Party wise average assets

- **<u>उच्चत्तम मालमत्ता</u>: विदया प्रफुल्ल पाटील** हया **परभणी महानगरपालिकेतील १५ई मतदारसंघातील भाजपच्या** उमेदवार असून **रू. २७ कोटी**पेक्षा जास्त मालमत्ता असल्याचे घोषित केले आहे. उच्चत्तम मालमत्ता घोषित केलेले पहिले दहा उमेदवार:-

S.No.	Name	Municipal Corporation	Ward No	Party Name	Movable Assets (Rs)	Immovable Assets (Rs)	Total Assets (Rs)	PAN Given
1	Vidhya Prafulla Patil	PARBHANI MAHANAGAR PALIKA	15E	Bhartiya Janata Party	17,64,91,871	9,96,76,836	27,61,68,707 27 Crore+	Y

या पत्रकात दिलेली माहिती चांगल्या हेतुने, मतदारांना जागरूक करण्यासाठी दिलेली आहे.**राज्य निवडणूक आयोगाच्या** संकेतस्थळावरून मिळालेली विजयी उमेदवारांची प्रतिज्ञापत्रं या माहितीचा स्त्रोत आहेत https://panchayatelection.maharashtra.gov.in/
संकेतस्थळ:-www.adrindia.org, www.myneta.info

S.No.	Name	Municipal Corporation	Ward No	Party Name	Movable Assets (Rs)	Immovable Assets (Rs)	Total Assets (Rs)	PAN Given
2	Rajasab Bashumiya Maniyar	LATUR MAHANAGAR PALIKA	9D	Nationalist Congress Party	40,61,568	25,58,85,000	25,99,46,568 25 Crore+	Y
3	Makarand Bhalchandra Save	LATUR MAHANAGAR PALIKA	9C	Nationalist Congress Party	85,46,396	22,90,00,000	23,75,46,396 23 Crore+	Y
4	Omprakash Shamrao Padile	LATUR MAHANAGAR PALIKA	10D	Indian National Congress	50,24,266	19,03,55,750	19,53,80,016 19 Crore+	Y
5	Sachin Sudhakar Ambilwade	PARBHANI MAHANAGAR PALIKA	9A	Indian National Congress	4,49,48,821	13,92,00,000	18,41,48,821 18 Crore+	Y
6	Madhuri Vishal Budhwant	PARBHANI MAHANAGAR PALIKA	4C	Indian National Congress	66,50,750	16,37,50,000	17,04,00,750 17 Crore+	Y
7	Vikrant Vikram Gojamgunde	LATUR MAHANAGAR PALIKA	5D	Indian National Congress	1,91,93,332	10,50,00,000	12,41,93,332 12 Crore+	Y
8	Dipatai Vitthalrao Gite	LATUR MAHANAGAR PALIKA	12B	Bhartiya Janata Party	20,81,967	10,78,00,000	10,98,81,967 10 Crore+	Y
9	Suresh Shamrao Mahakulkar	CHANDRAPUR MUNICIPAL CORPORATIN	5D	Indian National Congress	55,23,140	8,67,85,840	9,23,08,980 9 Crore+	Y
10	Vivek Pandurang Navandar	PARBHANI MAHANAGAR PALIKA	15D	Shivsena	2,68,74,267	5,83,00,000	8,51,74,267 8 Crore+	Y

Table 5: Candidates who have declared high assets

- **शून्य मालमत्ता:** या निवडणूकीत **४** उमेदवारांनी त्यांची मालमत्ता शून्य असल्याचे घोषित केले आहे. त्यांचे नावे खालीलप्रमाणे -

S.No.	Name	Municipal Corporation	Ward No	Party Name	Movable Assets (Rs)	Immovable Assets (Rs)	Total Assets (Rs)	PAN Given
1	Samina Khayyum Shaikh	LATUR MAHANAGAR PALIKA	1C	Bhartiya Janata Party	0	0	0	Y
2	Premkumar Pandit Dive	LATUR MAHANAGAR PALIKA	12D	Shivsena	0	0	0	N
3	Aslam Navab Sayyad	LATUR MAHANAGAR PALIKA	2D	Shivsena	0	0	0	Y
4	Sapna Pandurang Kisve	LATUR MAHANAGAR PALIKA	9A	Indian National Congress	0	0	0	N

Table 6: Candidates who have declared zero assets

- **कमी मालमत्ता:** या निवडणूकीत १२४४ पैकी **३७७ (३०%)** उमेदवारांनी (शून्य मालमत्ता घोषित करणारे ४ उमेदवार सोडून) त्यांची मालमत्ता **रु.३,००,००० (तीन लाख)** पेक्षा कमी असल्याचे घोषित केले आहे.

- **<u>उच्च देणी घोषित करणारे उमेदवार</u>: चंद्रपूर महानगरपालिकेतील ४डी मतदारसंघातील** भाजपचे उमेदवार **अमोल सतीश पोतदार** ह्यांनी **रू. १३ कोटी**पेक्षा जास्त कर्ज आपल्यावर असल्याचे घोषित केले आहे. **१२४४ पैकी १४ (१%)** उमेदवारांनी त्यांच्यावर **रू. १ कोटी**पेक्षा जास्त कर्ज असल्याचे घोषित केले आहे. **जास्त देणी द्यावयाचे असल्याचे घोषित केलेले 10 उमेदवार खालील प्रमाणे** :-

S.No.	Name	Municipal Corporation	Ward No	Party Name	Total Assets(Rs)	Liabilities (Rs)	PAN Given
1	Amal Satish Poddar	CHANDRAPUR MUNICIPAL CORPORATIN	4D	Bhartiya Janata Party	3,53,70,000 3 Crore+	13,20,58,727 13 Crore+	Y
2	Suresh Shamrao Mahakulkar	CHANDRAPUR MUNICIPAL CORPORATIN	5D	Indian National Congress	9,23,08,980 9 Crore+	9,66,18,481 9 Crore+	Y
3	Madhuri Vishal Budhwant	PARBHANI MAHANAGAR PALIKA	4C	Indian National Congress	17,04,00,750 17 Crore+	9,21,26,825 9 Crore+	Y
4	Sachin Sudhakar Ambilwade	PARBHANI MAHANAGAR PALIKA	9A	Indian National Congress	18,41,48,821 18 Crore+	4,60,10,892 4 Crore+	Y
5	Balaprasad Bansilal Bidada	LATUR MAHANAGAR PALIKA	6D	Indian National Congress	2,77,57,362 2 Crore+	4,05,50,000 4 Crore+	Y
6	Vidhya Prafulla Patil	PARBHANI MAHANAGAR PALIKA	15E	Bhartiya Janata Party	27,61,68,707 27 Crore+	3,58,84,266 3 Crore+	Y
7	Shivaji Shehsrao Bharose	PARBHANI MAHANAGAR PALIKA	5B	Bhartiya Janata Party	3,71,99,140 3 Crore+	2,85,56,569 2 Crore+	Y
8	Vivek Pandurang Navandar	PARBHANI MAHANAGAR PALIKA	15D	Shivsena	8,51,74,267 8 Crore+	1,99,01,608 1 Crore+	Y
9	Chandrakant Gurunath Birajdar	LATUR MAHANAGAR PALIKA	17C	Bhartiya Janata Party	7,58,23,439 7 Crore+	1,38,43,170 1 Crore+	Y
10	Makarand Bhalchandra Save	LATUR MAHANAGAR PALIKA	9C	Nationalist Congress Party	23,75,46,396 23 Crore+	1,36,68,745 1 Crore+	Y

Table 7: Candidates with high liabilities

- **<u>पॅन माहिती दिलेले उमेदवार</u>** – एकूण **१२३७ (९९%)** उमेदवारांनी पॅन घोषित केलेला आहे तर **फक्त ७ (१%)** उमेदवारांनी पॅनची माहिती दिलेली नाही.

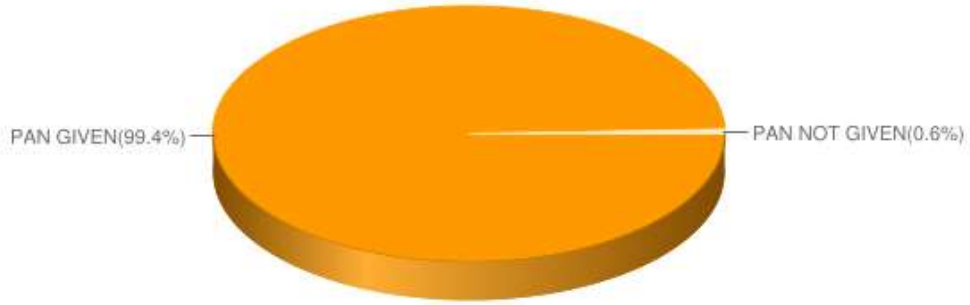

Overall PAN Report

- **<u>पॅन न दिलेले उमेदवार –</u>**

S.No.	Name	Mun. Corp	Ward No	Party Name	Movable Assets (Rs)	Immovable Assets (Rs)	Total Assets (Rs)	PAN Given
1	Rakhi Sanjay Kancharlawar	CHANDRAPUR MUNICIPAL CORPORATIN	8C	Bhartiya Janata Party	48,76,957	2,64,25,000	3,13,01,957 3 Crore+	N
2	Kamlesh Nathuji Tiwaskar	CHANDRAPUR MUNICIPAL CORPORATIN	9D	Shivsena	2,38,000	20,00,000	22,38,000 22 Lakhs+	N
3	Prabhavati Mahadev Sonvane	LATUR MAHANAGAR PALIKA	7A	Independent/Other	2,95,000	1,00,000	3,95,000 3 Lakhs+	N
4	Abdul Hameedjagirdar Akbarjagirdar	PARBHANI MAHANAGAR PALIKA	10C	Indian National Congress	21,000	0	21,000 21 Thou+	N
5	Karim Amirsab Pathan	LATUR MAHANAGAR PALIKA	7D	Independent/Other	10,000	0	10,000 10 Thou+	N
6	Premkumar Pandit Dive	LATUR MAHANAGAR PALIKA	12D	Shivsena	0	0	0	N
7	Sapna Pandurang Kisve	LATUR MAHANAGAR PALIKA	9A	Indian National Congress	0	0	0	N

Table 8: Candidates with no PAN

- **<u>आयकरमध्ये घोषित केल्याप्रमाणे उच्च उत्पन्न असलेले उमेदवार</u>: १२४४ उमेदवारांपैकी २** उमेदवारांनी वार्षिक उत्पन्न **रु. 50 लाखा**पेक्षा जास्त असल्याचे घोषित केले आहे. **आयकर* मध्ये जास्त उत्पन्न घोषित केलेले पहिल्या दहा उमेदवारांचा तपशील खालील प्रमाणे -**

S.No.	Name	Party Name	WARD NO.	Municipal Corporation	Total Asset (Rs)	Total Income Shown By Candidate In Itr (Self+Spouse+Dependent) (Rs)	Self Income Shown By Candidate In Itr (Rs)
1	Vidhya Prafulla Patil	Bhartiya Janata Party	15E	Parbhani Mahanagar Palika	27,61,68,707 27 Crore+	1,46,29,056 1 Crore+	1,46,29,056 1 Crore+

S.No.	Name	Party Name	WARD NO.	Municipal Corporation	Total Asset (Rs)	Total Income Shown By Candidate In Itr (Self+Spouse+Dependent) (Rs)	Self Income Shown By Candidate In Itr (Rs)
2	Balaprasad Bansilal Bidada	Indian National Congress	6D	Latur Mahanagar Palika	2,77,57,362 2 Crore+	54,31,152 54 Lakhs+	54,31,152 54 Lakhs+
3	Subhash Dinkar Kasangottuwar	Bhartiya Janata Party	1D	Chandrapur Municipal Corporatin	2,47,81,444 2 Crore+	47,80,790 47 Lakhs+	47,80,790 47 Lakhs+
4	Suresh Shamrao Mahakulkar	Indian National Congress	5D	Chandrapur Municipal Corporatin	9,23,08,980 9 Crore+	46,16,190 46 Lakhs+	46,16,190 46 Lakhs+
5	Ashok Vasantrao Govindpurkar	Indian National Congress	9C	Latur Mahanagar Palika	4,39,38,235 4 Crore+	45,30,763 45 Lakhs+	45,30,763 45 Lakhs+
6	Sanjay Narayan Kancharlawar	Bhartiya Janata Party	11D	Chandrapur Municipal Corporatin	7,13,79,901 7 Crore+	44,03,004 44 Lakhs+	44,03,004 44 Lakhs+
7	Vivek Pandurang Navandar	Shivsena	15D	Parbhani Mahanagar Palika	8,51,74,267 8 Crore+	39,76,662 39 Lakhs+	39,76,662 39 Lakhs+
8	Amal Satish Poddar	Bhartiya Janata Party	4D	Chandrapur Municipal Corporatin	3,53,70,000 3 Crore+	32,00,000 32 Lakhs+	32,00,000 32 Lakhs+
9	Bhagwan Narayanrao Waghmare	Indian National Congress	9B	Parbhani Mahanagar Palika	2,72,44,430 2 Crore+	31,68,646 31 Lakhs+	31,68,646 31 Lakhs+
10	Sangita Vivek Kalme	Shivsena	10B	Parbhani Mahanagar Palika	7,66,000 7 Lakhs+	28,90,174 28 Lakhs+	28,90,174 28 Lakhs+

Table 9: Candidates with high income as declared in ITR*

**Total income includes income of self, spouse and dependents*

इतर पार्श्वभूमीची माहिती

- **उमेदवारांच्या वयाची माहिती:** ६० (५%) उमेदवारांनी त्यांचे वय २१ ते २४ च्या दरम्यान घोषित केले आहे, १७७ (१४%) उमेदवारांनी त्यांचे वय २५ ते ३० च्या दरम्यान असल्याचे घोषित केले आहे, ४०६ (३३%) उमेदवारांनी त्यांचे वय ३१ ते ४० च्या दरम्यान असल्याचे घोषित केले आहे, ३५३ (२८%) उमेदवारांनी त्यांचे वय ४१ ते ५० च्या दरम्यान असल्याचे घोषित केले आहे, १८९ (१५%) उमेदवारांनी त्यांचे वय ५१ ते ६० च्या दरम्यान असल्याचे घोषित केले आहे, ५२ (४%) उमेदवारांनी त्यांचे वय ६१ ते ७० च्या दरम्यान असल्याचे घोषित केले आहे आणि ७ (१%) उमेदवारानी त्यांचे वय ७१ ते ११० च्या दरम्यान असल्याचे घोषित केले आहे.

Age Group	Number of Candidates Analyzed
21-24	60
25-30	177
31-40	406
41-50	353
51-60	189
61-70	52

Age Group	Number of Candidates Analyzed
71-80	5
81-110	2
Total	**1244**

Table10: Age Report

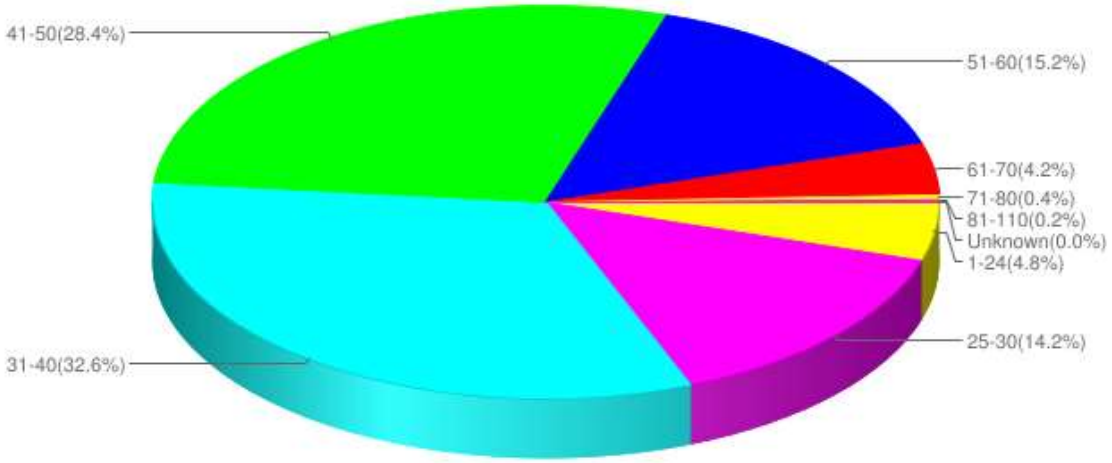

Overall Age Report

- **<u>उमेदवारांची शैक्षणिक माहिती:</u>** १०९ (९%) उमेदवारांनी निरक्षर असल्याचे घोषित केले आहे, ११४ (९%) उमेदवारांनी त्यांचे शिक्षण ५वी पास असल्याचे घोषित केले आहे, १९६ (१६%) उमेदवारांनी त्यांचे शिक्षण ८वी पास असल्याचे घोषित केले आहे, २२६ (१८%) उमेदवारांनी त्यांचे शिक्षण १०वी पास असल्याचे घोषित केले आहे, २३८ (१९%) उमेदवारांनी त्यांचे शिक्षण १२वी पास असल्याचे घोषित केले आहे, २०६ (१७%) उमेदवारांनी त्यांचे शिक्षण पदवीपर्यंत असल्याचे घोषित केले आहे, २३ (२%) उमेदवारांनी ते स्वतः पदवीधर व्यावसायिक असल्याचे घोषित केले आहे, ७९ (६%) उमेदवारांनी त्यांचे शिक्षण पदव्युत्तर पातळीपर्यंत असल्याचे घोषित केले आहे, १ उमेदवाराने त्याचे शिक्षण डॉक्टरेटपर्यंत असल्याचे घोषित केले आहे, १८ (१%) उमेदवारांनी त्यांचे शिक्षण इतर म्हणून घोषित केले आहे तर ३४ (३%) उमेदवारांनी त्यांच्या शिक्षणाची कोणतीही माहिती दिलेली नाही.

Education Group	Number of Candidates analyzed
Illiterate	109
5th Pass	114
8th Pass	196
10th Pass	226
12th Pass	238
Graduate	206
Graduate Professional	23
Post Graduate	79
Doctorate	1

Others	18
Not Given	34
Total	**1244**

Table 11: Education Report

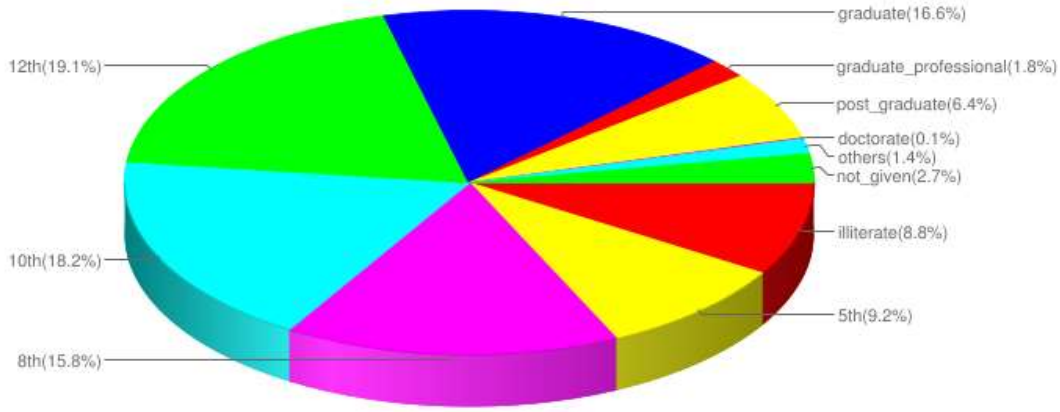

Overall Education Report

- **<u>उमेदवारांची लिंगविषयक माहिती</u>:** विश्लेषित केलेल्या १२४४ उमेदवारांपैकी **६८२ (५५%) पुरुष** आहेत तर **५६२ (४५%) महिला** आहेत.

Total candidates analyzed	Men	Women
1244	**682**	**562**

Table 12: Gender Report

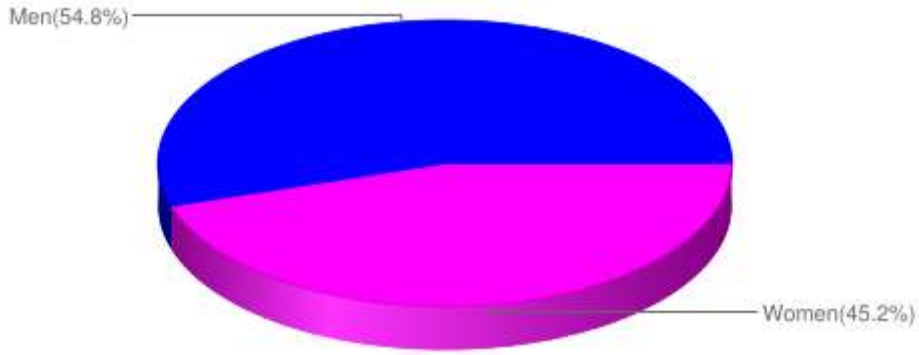

Overall Gender Report

संपर्क

महाराष्ट्र इलेक्शन वॉच

अजित रानाडे	शरद कुमार	सतीश खोत	दीपक नेगी
संस्थापक सदस्य, नॅशनल ईलेक्शन वॉच, असोसिएशन फॉर डेमॉक्रेटिक रिफॉर्म्स +९१-९७०२२१५३१२ ajit.ranade@gmail.com	राज्य समन्व्यक महाराष्ट्र इलेक्शन वॉच +९१-९८६९४०३७२१ sharadkumar40@gmail.com	पुणे समन्वयक महाराष्ट्र इलेक्शन वॉच +९१ - ९३७१२ २११४२ nsccpune@gmail.com	वरिष्ठ कार्यकारी सहायक असोसिएशन फॉर डेमॉक्रेटिक रिफॉर्म्स +९१-९८९२४ ०३१८६ deepak@adrindia.org

नॅशनल इलेक्शन वॉच/असोसिएशन फॉर डेमॉक्रेटिक रिफॉर्म्स

मिडीया आणि पत्रकारांसाठी हेल्पलाईन	मे. जन. अनिल वर्मा (सेवानिवृत्त)	प्रा. जगदीप छोकर	प्रा. त्रिलोचन शास्त्री
+९१ ८०१०३ ९४२४८ ईमेल: adr@adrindia.org	प्रमुख नॅशनल ईलेक्शन वॉच, असोसिएशन फॉर डेमॉक्रेटिक रिफॉर्म्स ०११ ४१६५ ४२०० +९१ ८८२६४ ७९९१० adr@adrIndia.org, anilverma@adrindia.org	आयआयएम अहमदाबाद (सेवानिवृत्त) संस्थापक सदस्य, नॅशनल ईलेक्शन वॉच, असोसिएशन फॉर डेमॉक्रेटिक रिफॉर्म्स +९१ ९९९९६ २०९४४ jchhokar@gmail.com	आयआयएम बँगलोर संस्थापक सदस्य, नॅशनल ईलेक्शन वॉच, असोसिएशन फॉर डेमॉक्रेटिक रिफॉर्म्स +९१ ९४४८३ ५३२८५ trilochans@iimb.ernet.in

डिसक्लेमर

उमेदवारांबद्दल या अहवालात दिलेली सगळी माहिती ही त्यांनी **लातूर, परभणी आणि चंद्रपूर** येथील नियुक्त इलेक्शन रिटर्निंग ऑफिसरला तसेच राज्य निवडणूक आयोग (एसइसी), महाराष्ट्र यांना https://panchayatelection.maharashtra.gov.in/ इथे सादर केलेल्या प्रतिज्ञापत्रांतून घेतलेली आहे. **राज्य निवडणूक आयोगाने (एसईसी) माहितीमध्ये काही बदल केल्याशिवाय एडीआर उपरोक्त माहितीमध्ये कसलेही कमी-अधिक बदल करत नाही. विशेष करून इतर कुठल्याही स्त्रोताकडून मिळालेली अप्रमाणित माहिती अजिबात वापरली जात नाही.** सगळी माहिती निवडणूकीतील प्रतिज्ञापत्रांबरहुकूम ठेवली जावी यासाठी जरी सर्वतोपरी प्रयत्न केले असले तरी या अहवालातील माहिती आणि निवडणुकीतील उमेदवारांनी सादर केलेली प्रतिज्ञापत्रे यांमधील माहितीमध्ये काही विसंगती आढळल्यास उमेदवारांनी दाखल केलेल्या प्रतिज्ञापत्रांतील माहिती बरोबर मानावी. प्रकाशनाच्या प्रक्रियेदरम्यान या अहवालामध्ये काही दोष निर्माण झाल्यास त्यासाठी असोसिएशन फॉर डेमॉक्रेटिक रिफॉर्म्स, महाराष्ट्र ईलेक्शन वॉच आणि त्यांचे स्वयंसेवक कुठल्याही प्रकारे जबाबदार असणार नाहीत.