

17 मई, 2019

प्रेस विज्ञप्ति

महिला उम्मीदवारों द्वारा घोषित वित्तीय, आपराधिक, शिक्षा एवं अन्य विवरणों के आधार पर विश्लेषण

लोक सभा चुनाव 2019

एसोसिएशन फॉर डेमोक्रेटिक रिफॉम्स

टी-95, सी.एल. हाऊस, द्वितीय तल,

नज़दीक गुलमोहर कर्मेशियल काम्पलेक्स,

गौतम नगर, नई दिल्ली- 110049,

फोन नं.: 011-4165 4200, फ़ैक्स नं.: 4609 4248

ईमेल: adr@adrindia.org

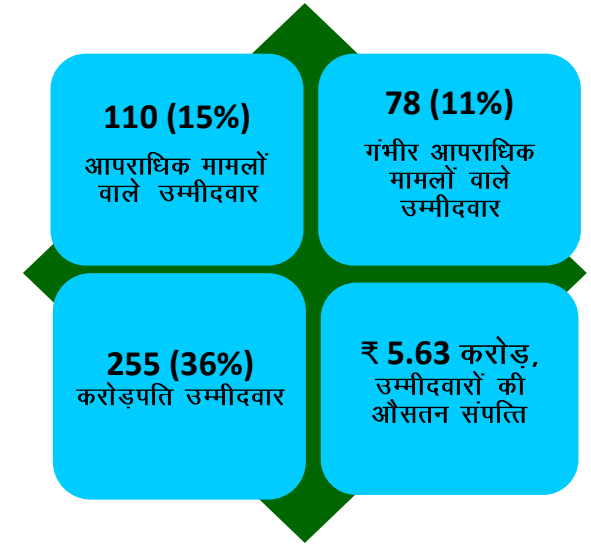
[एन्ड्रॉइड एप्प "इलेक्शन वॉच रिपोर्टर \(ई.डब्ल्यू.आर\)" द्वारा अपने चुनाव क्षेत्र में उम्मीदवारों द्वारा गैरकानूनी गतिविधियों को रिपोर्ट करें।](#)



रिपोर्ट के मुख्य अंश

नेशनल इलेक्शन वॉच और एसोसिएशन फॉर डेमोक्रेटिक रिफॉर्म्स ने लोक सभा चुनाव 2019 में चुनाव लड़ने वाली **724 मे से 716** महिला उम्मीदवारों के शपथपत्रों का विश्लेषण किया।

लिंग	लोक सभा 2014 में विश्लेषित महिला उम्मीदवारों की संख्या	लोक सभा 2019 में विश्लेषित महिला उम्मीदवारों की संख्या
Women	665	716
Men	7536	7207
Third	6	5
कुल योग	8207	7928



8 महिला उम्मीदवारों के शपथपत्र स्पष्ट ना होने के कारण उनका विश्लेषण नहीं किया गया है। नीचे की तालिका में उन 8 उम्मीदवारों की सूची दी गई हैं।

क्र०सं०	नाम	राज्य	निर्वाचन क्षेत्र	दल
1	SUSHMA KUMARI	BIHAR	VAISHALI	Garib Janshakti Party
2	LAXMI SUNIL MUTAGEKAR	KARNATAKA	BELGAUM	IND
3	NOBY AUGUSTINE	KERALA	CHALAKUDY	IND
4	RICHA KATIYAR KANAUIA	NATIONAL CAPITAL TERRITORY OF DELHI	CHANDNI CHOWK	Right to Recall Party
5	SHARMILA BEGUM	PUDUCHERRY	PUDUCHERRY	Naam Tamilar Katchi

क्र०सं०	नाम	राज्य	निर्वाचन क्षेत्र	दल
6	SHOBANA S	TAMIL NADU	MADURAI	IND
7	KAVITHA, A.	TAMIL NADU	VIRUDHUNAGAR	Ahila India Dhayaga Makkal Munnetra Katchi
8	LAXMI DHANGAR	UTTAR PRADESH	ALIGARH	IND

तालिका-विश्लेषित ना किए जाने वाली महिला उम्मीदवार

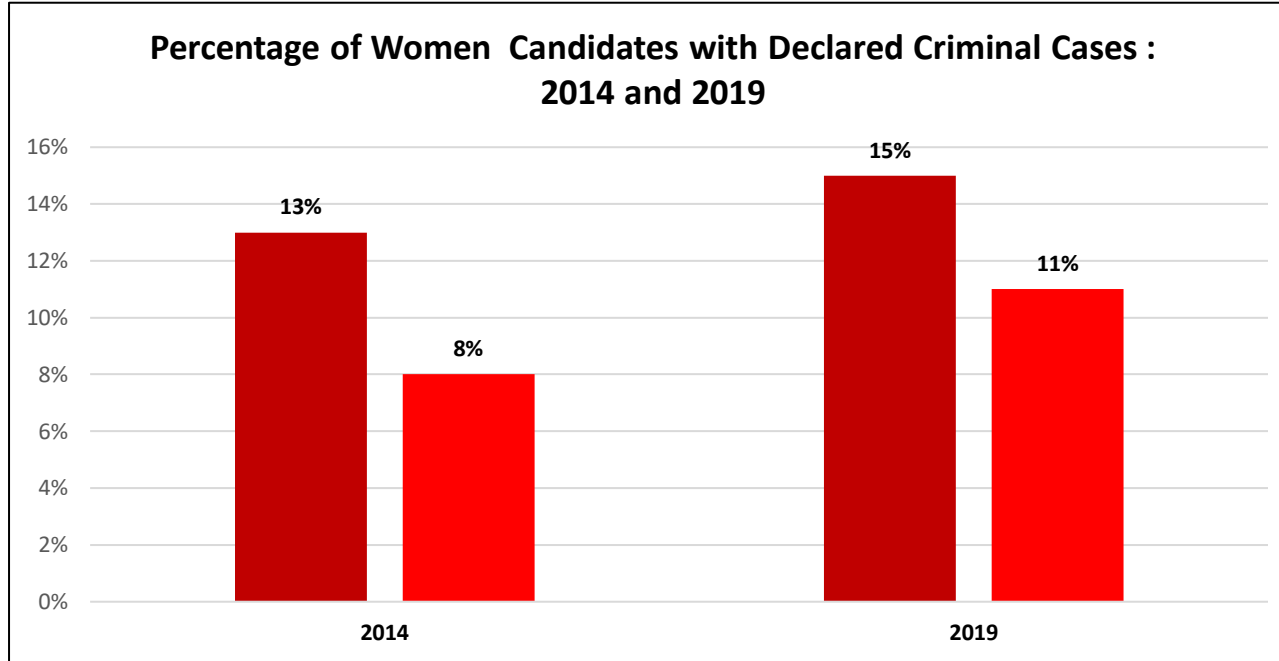
महिला उम्मीदवारों का विश्लेषण-चरण वार

लोक सभा चरण	विश्लेषित महिला उम्मीदवारों की संख्या
Phase I	94
Phase II	124
Phase III	142
Phase IV	96
Phase V	80
Phase VI	84
Phase VII	96
कुल योग	716

तालिका- महिला उम्मीदवारों का विश्लेषण-चरण वार

आपराधिक पृष्ठभूमि

- ☞ महिला उम्मीदवारों द्वारा घोषित आपराधिक मामले:— लोक सभा चुनाव 2019 में विश्लेषित कि गई 716 में से 110 (15 प्रतिशत) महिला उम्मीदवारों ने अपने ऊपर आपराधिक मामले घोषित किये हैं। लोक सभा चुनाव 2014 में विश्लेषित कि गई 665 में से 87 (13 प्रतिशत) महिला उम्मीदवारों ने अपने ऊपर आपराधिक मामले घोषित किये थे।
- ☞ महिला उम्मीदवारों द्वारा घोषित गंभीर आपराधिक मामले:— लोक सभा चुनाव 2019 में 78 (11 प्रतिशत) महिला उम्मीदवारों ने अपने ऊपर गंभीर आपराधिक मामले घोषित किये हैं, जिनमें बलात्कार, हत्या, हत्या का प्रयास, महिलाओं के ऊपर अत्याचार इत्यादि से सम्बन्धित अपराध शामिल हैं। लोक सभा चुनाव 2014 में 51 (8 प्रतिशत) महिला उम्मीदवारों ने अपने ऊपर गंभीर आपराधिक मामले घोषित किये थे।



आलेख: 2014 और 2019 में महिला उम्मीदवारों द्वारा घोषित आपराधिक मामलों का प्रतिशत

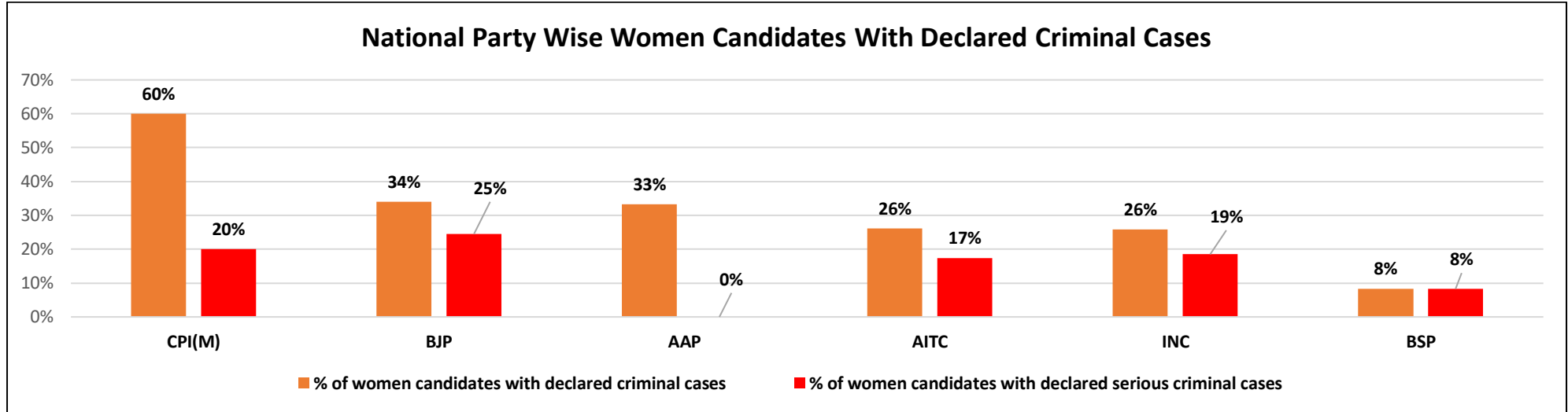
गंभीर आपराधिक मामलों के लिए मापदंड

1. पांच साल या उससे अधिक सजा वाले अपराध
2. गैर जमानती अपराध
3. चुनाव से सम्बन्धित अपराध (धारा 171 अथवा रिश्वतखोरी)
4. सरकारी खज़ाने को नुकसान पहुंचाने से सम्बन्धित अपराध
5. हमला, हत्या, अपहरण, बलात्कार से सम्बन्धित अपराध
6. लोक प्रतिनिधित्व अधिनियम में उल्लेखित अपराध (धारा 8)
7. भ्रष्टाचार निरोधक अधिनियम कानून के तहत अपराध
8. महिलाओं के ऊपर अत्याचार से सम्बन्धित अपराध

☞ दोषसिद्ध मामले घोषित करने वाली महिला उम्मीदवार :- 2 महिला उम्मीदवारों ने अपने ऊपर दोषसिद्ध मामले घोषित किये हैं।

☞ हत्या से सम्बन्धित मामले घोषित करने वाली महिला उम्मीदवार: 4 महिला उम्मीदवारों ने अपने ऊपर हत्या (आईपीसी-302) से सम्बन्धित मामले घोषित किये हैं।

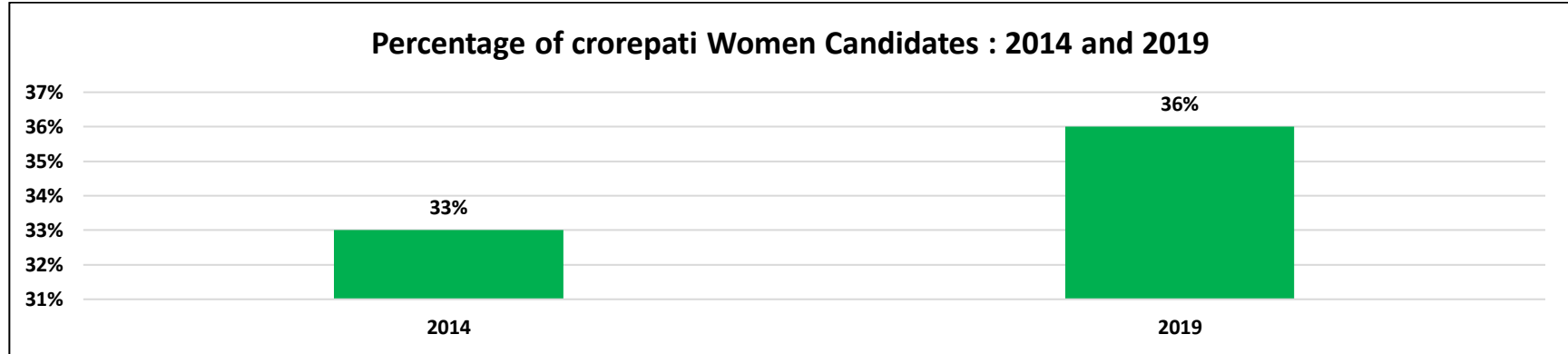
- ☞ हत्या का प्रयास से सम्बन्धित मामले घोषित करने वाली महिला उम्मीदवार: 16 महिला उम्मीदवारों ने अपने ऊपर हत्या का प्रयास (आईपीसी-307) से सम्बन्धित मामले घोषित किये हैं।
- ☞ महिलाओं के ऊपर अत्याचार से सम्बन्धित मामलें घोषित करने वाली महिला उम्मीदवार: 14 महिला उम्मीदवारों ने अपने ऊपर महिलाओं से स्त्री की सम्मति के बिना गर्भपात कारित करना (आईपीसी-313), स्त्री की लज्जा भंग करने के आशय से उस पर हमला या आपराधिक बल का प्रयोग (आईपीसी-354) और शब्द, अंगविक्षेप या कार्य जो किसी स्त्री की लज्जा का अनादर करने के लिए आशयित है (आईपीसी-509) से सम्बन्धित मामले घोषित किये हैं।
- ☞ भड़काऊ भाषण से सम्बन्धित मामले घोषित करने वाली महिला उम्मीदवार: 7 महिला उम्मीदवारों ने अपने ऊपर भड़काऊ भाषण से सम्बन्धित मामले घोषित किये हैं।
- ☞ महिला उम्मीदवारों द्वारा घोषित आपराधिक मामले-दलवार: INC की 54 में से 14 (26 प्रतिशत), **BJP** की 53 में से 18 (34 प्रतिशत), **BSP** की 24 में से 2 (8 प्रतिशत), **AITC** की 23 में से 6 (26 प्रतिशत) और 222 में से 22 (10 प्रतिशत) **निर्दलीय** महिला उम्मीदवारों ने अपने ऊपर आपराधिक मामलें घोषित किये हैं।
- ☞ महिला उम्मीदवारों द्वारा घोषित गंभीर आपराधिक मामले-दलवार: INC की 54 में से 10 (19 प्रतिशत), **BJP** की 53 में से 13 (25 प्रतिशत), **BSP** की 24 में से 2 (8 प्रतिशत), **AITC** की 23 में से 4 (17 प्रतिशत) और 222 में से 21 (10 प्रतिशत) **निर्दलाय** महिला उम्मीदवारों ने अपने ऊपर गंभीर आपराधिक मामले घोषित किये हैं।



आलेख: महिला उम्मीदवारों द्वारा घोषित आपराधिक मामले—राष्ट्रीय दलवार

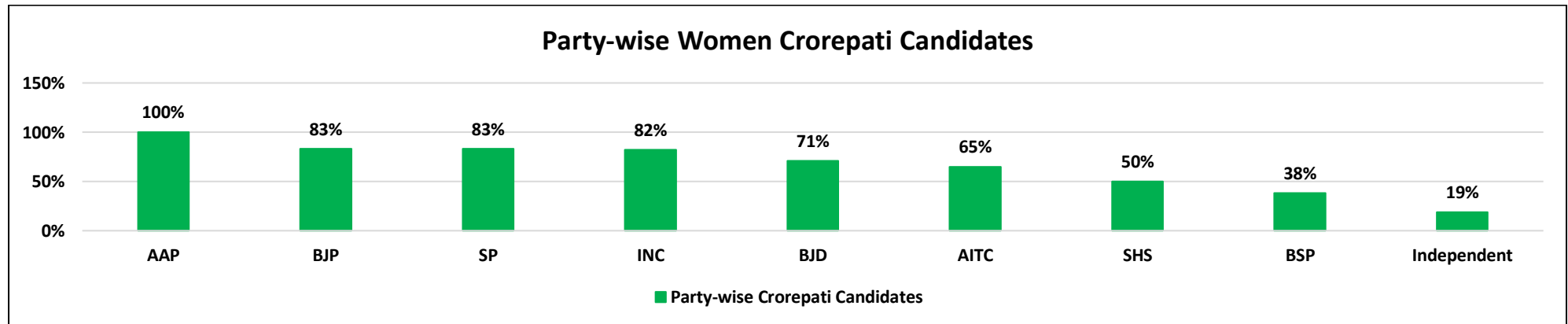
वित्तीय पृष्ठभूमि

☞ **महिला करोड़पति उम्मीदवार:** लोक सभा चुनाव 2019 में 716 में से 255 (36 प्रतिशत) महिला उम्मीदवार करोड़पति हैं। लोक सभा चुनाव 2014 में 665 में से 219 (33 प्रतिशत) महिला उम्मीदवार करोड़पति थीं।



आलेख: 2014 और 2019 में करोड़पति महिला उम्मीदवारों का प्रतिशत

☞ महिला करोड़पति उम्मीदवार-दलवार: **INC** की 54 में से 44 (82 प्रतिशत), **BJP** की 53 में से 44 (83 प्रतिशत), **AITC** की 23 में से 15 (65 प्रतिशत), **BSP** की 24 में से 9 (38 प्रतिशत) और 222 में से 43 (19 प्रतिशत) **निर्दलीय** महिला उम्मीदवार करोड़पति हैं। (घोषित संपत्ति ₹ 1 करोड़ से ज़्यादा)।



- ☞ **औसतन संपत्ति:** लोक सभा चुनाव 2019 में महिला उम्मीदवारों की औसतन संपत्ति ₹ 5.63 करोड़ हैं। लोक सभा चुनाव 2014 में महिला उम्मीदवारों की औसतन संपत्ति ₹ 10.62 करोड़ थी।
- ☞ **औसतन संपत्ति—दलवार:** मुख्य दलों में **INC** की 54 महिला उम्मीदवारों की औसतन संपत्ति ₹ 18.84 करोड़ है। **BJP** की 53 महिला उम्मीदवारों की औसतन संपत्ति ₹ 22.09 करोड़, **BSP** की 24 महिला उम्मीदवारों की औसतन संपत्ति ₹ 3.03 करोड़, **AITC** की 23 महिला उम्मीदवारों की औसतन संपत्ति ₹ 2.67 करोड़, **CPI(M)** की 10 महिला उम्मीदवारों की औसतन संपत्ति ₹ 1.33 करोड़, **SP** की 6 महिला उम्मीदवारों की औसतन संपत्ति ₹ 39.85 करोड़, **AAP** की 3 महिला उम्मीदवारों की औसतन संपत्ति ₹ 2.92 करोड़ और 222 निर्दलीय महिला उम्मीदवारों की औसतन संपत्ति ₹ 1.63 करोड़ हैं।

अधिकतम संपत्ति वाली महिला उम्मीदवार: नीचे की तालिका में लोक सभा चुनाव 2019 में सबसे ज़्यादा संपत्ति घोषित करने वाली 3 महिला उम्मीदवारों की सूची दी गई है—

क्र०सं०	नाम	राज्य	निर्वाचन क्षेत्र	दल	चल संपत्ति (₹)	अचल संपत्ति (₹)	कुल संपत्ति (₹)	पैन
1	Hema Malini Dharmendra Deol	UTTAR PRADESH	MATHURA	BJP	25,85,62,856	2,24,97,07,436	2,50,82,70,292 250 Crore+	Y
2	D.A. Sathya Prabha	ANDHRA PRADESH	RAJAMPET	TDP	1,50,73,33,211	69,75,00,000	2,20,48,33,211 220 Crore+	Y
3	Harsimrat Kaur Badal	PUNJAB	BATHINDA	SAD	1,00,30,02,445	1,17,69,17,425	2,17,99,19,870 217 Crore+	Y

तालिका—अधिकतम संपत्ति घोषित करने वाली शीर्ष 3 महिला उम्मीदवार

शून्य संपत्ति वाली उम्मीदवार: 6 महिला उम्मीदवारों ने अपनी संपत्ति शून्य घोषित की हैं। नीचे की तालिका में उन महिला उम्मीदवारों की सूची दी गई है—

क्र०सं०	नाम	राज्य	निर्वाचन क्षेत्र	दल	चल संपत्ति (₹)	अचल संपत्ति (₹)	कुल संपत्ति (₹)	पैन
1	Papita Raosaheb Randive	MAHARASHTRA	LATUR	IND	0	0	0	Y
2	Nazmin Shaikh Ramjan	MAHARASHTRA	RAVER	IND	0	0	0	Y
3	Priyanka Ramrao Shirole	MAHARASHTRA	NASHIK	IND	0	0	0	Y
4	Prem Lata Banshiwal	RAJASTHAN	TONK SAWAI MADHOPUR	IND	0	0	0	Y
5	Godisella Nagamani	TELANGANA	PEDDAPALLE	IND	0	0	0	N
6	Munni	UTTAR PRADESH	KAISERGANJ	IND	0	0	0	Y

तालिका—शून्य संपत्ति घोषित करने वाली महिला उम्मीदवार

सबसे कम संपत्ति वाली महिला उम्मीदवार: नीचे की तालिका में सबसे कम संपत्ति घोषित करने वाली शीर्ष 3 महिला उम्मीदवारों की सूची दी गई हैं। (शून्य संपत्ति घोषित करने वाली महिला उम्मीदवारों को छोड़कर)

क्र०सं०	नाम	राज्य	निर्वाचन क्षेत्र	दल	चल संपत्ति (₹)	अचल संपत्ति (₹)	कुल संत (₹)	पैन
1	Urmila	PUNJAB	JALANDHAR	Ambedkar National Congress	295	0	295 2 Hund+	N
2	Erugurala Bhagya Laxmi	TELANGANA	PEDDAPALLE	Pyramid Party of India	2,000	0	2,000 2 Thou+	Y
3	C.Rosi	TAMIL NADU	CHENNAI SOUTH	IND	2,023	0	2,023 2 Thou+	N

तालिका- सबसे कम संपत्ति घोषित करने वाली महिला उम्मीदवार

☞ **अधिकतम देनदारी घोषित करने वाली महिला उम्मीदवार:** नीचे की तालिका में सबसे ज़्यादा देनदारी घोषित करने वाली शीर्ष 3 महिला उम्मीदवारों की सूची दी गई है।

क्र०सं०	नाम	राज्य	निर्वाचन क्षेत्र	दल	कुल संपत्ति (₹)	देनदारी (₹)	विवादित देनदारी (₹)	पैन
1	Mala Rajya Laxmi Shah	UTTARAKHAND	TEHRI GARHWAL	BJP	1,84,66,40,100 184 Crore+	1,35,00,00,000 135 Crore+	0	Y
2	Harsimrat Kaur Badal	PUNJAB	BATHINDA	SAD	2,17,99,19,870 217 Crore+	# 95,48,52,600 95 Crore+	8,82,664 8 Lacs+	Y
3	D.A. Sathya Prabha	ANDHRA PRADESH	RAJAMPET	TDP	2,20,48,33,211 220 Crore+	59,32,75,186 59 Crore+	0	Y

तालिका- सबसे ज़्यादा देनदारी घोषित करने वाली शीर्ष 3 महिला उम्मीदवार

विवादित देनदारी

☞ **पैन विवरण:** 716 में से 81 महिला उम्मीदवारों ने अपना पैन विवरण घोषित नहीं किया है।

अन्य पृष्ठभूमि को जानकारी (शैक्षिक योग्यता और आयु)

- ☞ **शैक्षिक योग्यता:** 232 (32 प्रतिशत) महिला उम्मीदवारों ने अपनी शैक्षिक योग्यता 5वीं और 12वीं के बीच घोषित की है। जबकि 396 (55 प्रतिशत) महिला उम्मीदवारों ने अपनी शैक्षिक योग्यता स्नातक और इससे ज्यादा घोषित की है। 37 महिला उम्मीदवारों ने अपनी शैक्षिक योग्यता साक्षर और 26 महिला उम्मीदवारों ने अपनी शैक्षिक योग्यता असाक्षर घोषित की हैं। 2 महिला उम्मीदवारों ने अपनी शैक्षिक योग्यता घोषित नहीं की हैं।
- ☞ **महिला उम्मीदवारों की आयु:** 531 (74 प्रतिशत) महिला उम्मीदवारों ने अपनी आयु 25 से 50 वर्ष के बीच घोषित की है। जबकि 180 (25 प्रतिशत) महिला उम्मीदवारों ने अपनी आयु 51 से 80 वर्ष के बीच घोषित की है। 1 महिला उम्मीदवार ने अपनी आयु 80 वर्ष से अधिक घोषित की है। 3 महिला उम्मीदवारों ने अपनी आयु घोषित नहीं की है। 1 महिला उम्मीदवार ने अपनी आयु 25 वर्ष से कम घोषित की है।

पुनः चुनाव लड़ने वाली महिला सांसदों की संपत्ति का तुलनात्मक अध्ययन

- ☞ **पुनः चुनाव लड़ने वाली महिला सांसदः**— लोक सभा चुनाव 2019 में पुनः चुनाव लड़ने वाली 43 महिला सांसदों का विश्लेषण किया गया है।
- ☞ **2014 चुनाव में घोषित औसतन संपत्ति:**— पुनः चुनाव लड़ने वाली महिला सांसदों की औसत संपत्ति लोक सभा चुनाव 2014 में ₹ 23.14 करोड़ थी।
- ☞ **2019 चुनाव में घोषित औसतन संपत्ति:**— पुनः चुनाव लड़ने वाली महिला सांसदों की औसत संपत्ति लोक सभा चुनाव 2019 में ₹ 29.38 करोड़ है।
- ☞ **5 वर्षों में औसतन संपत्ति वृद्धि, रूपयों में (2014–2019):**— पुनः चुनाव लड़ने वाली महिला सांसदों की औसत संपत्ति में लोक सभा चुनाव 2014 से 2019 तक ₹ 6.23 करोड़ (27 प्रतिशत) की वृद्धि हुई।

क्र०सं०	लोक सभा 2019 में दल	पुनः चुनाव लड़ने वाली सांसदों की कुल संख्या	लोक सभा 2019 में औसत संपत्ति (₹)	लोक सभा 2014 में औसत संपत्ति (₹)	औसत संपत्ति वृद्धि (₹)	औसतन संपत्ति वृद्धि (%)
1.	BJP	18	41,08,91,286 41 Crore+	36,78,45,773 36 Crore+	4,30,45,513 4 Crore+	11.7%
2.	AITC	11	4,27,48,304 4 Crore+	2,70,26,870 2 Crore+	1,57,21,434 1 Crore+	58.17%
3.	INC	4	8,68,90,349 8 Crore+	6,56,88,897 6 Crore+	2,12,01,452 2 Crore+	32.28%
4.	SP	2	19,96,31,906 19 Crore+	15,03,02,168 15 Crore+	4,93,29,738 4 Crore+	32.82%
5.	NCP	1	1,40,88,88,704 140 Crore+	1,13,90,90,851 113 Crore+	26,97,97,853 26 Crore+	23.69%
6.	SAD	1	2,17,99,19,870 217 Crore+	1,08,16,64,910 108 Crore+	1,09,82,54,960 109 Crore+	101.53%
7.	CPI(M)	1	2,45,90,760 2 Crore+	1,69,39,970 1 Crore+	76,50,790 76 Lacs+	45.16%
8.	TRS	1	17,93,82,394 17 Crore+	6,19,55,750 6 Crore+	11,74,26,644 11 Crore+	189.53%
9.	Apna Dal (Soneylal)	1	2,69,00,662 2 Crore+	2,68,58,156 2 Crore+	42,506 42 Thou+	0.16%
10.	AIADMK	1	1,96,31,546 1 Crore+	1,89,97,050 1 Crore+	6,34,496 6 Lacs+	3.34%
11.	IND	1	8,67,54,722 8 Crore+	6,51,47,467 6 Crore+	2,16,07,255 2 Crore+	33.17%
12.	SHS	1	9,68,73,189 9 Crore+	6,08,86,040 6 Crore+	3,59,87,149 3 Crore+	59.11%
कुल योग		43	29,38,61,431.34 29 Crore+	23,14,74,874.62 23 Crore+	6,23,86,556.72 6 Crore+	27%

पुनः चुनाव लड़ने वालो शीर्ष 10 महिला सांसदों की अधिकतम संपत्ति में वृद्धि

क्र० सं०	नाम	स्वयं की आय का स्रोत	पति की आय का स्रोत	लोक सभा 2019 में दल	लोक सभा 2014 में दल	लोक सभा 2019 में राज्य	लोक सभा 2019 में निर्वाचन क्षेत्र	लोक सभा 2014 में निर्वाचन क्षेत्र	लोक सभा 2019 में संपत्ति (₹)	लोक सभा 2014 में संपत्ति (₹)	संपत्ति में वृद्धि/कमी (₹)	संपत्ति में वृद्धि/कमी (%)	अंतिम रिटर्न के अनुसार कुल वार्षिक आय (₹)
1.	Harsimrat Kaur Badal	Salary as Minister ,Rent, Interest and Agriculture Income	Salary as MLA,Rental Income, Interest and Agriculture Income	SAD	SAD	PUNJAB	BATHINDA	BATHINDA	2,17,99,19,870 217 Crore+	1,08,16,64,910 108 Crore+	1,09,82,54,960 109 Crore+	102%	2,62,83,388 2 Crore+
2.	Hema Malini Dharmendra Deol	Business & Rent & Interest	Business & Pension & Interest	BJP	BJP	UTTAR PRADESH	MATHURA	MATHURA	2,50,82,70,292 250 Crore+	1,78,20,15,620 178 Crore+	72,62,54,672 72 Crore+	41%	2,23,43,260 2 Crore+
3.	Supriya Sadanand Sule	Business	Business & Adviser	NCP	NCP	MAHARASHTRA	BARAMATI	BARAMATI	1,40,88,88,704 140 Crore+	1,13,90,90,851 113 Crore+	26,97,97,853 26 Crore+	24%	9,07,21,481 9 Crore+
4.	Poonamben Hematbhai Maadam	Salary, Rental Income, Agriculture Income, Business Income And Other Sources Of Income (Like Interest Etc.)	Salary, Rental Income, Business Income And Other Sources Of Income (Like Interest Etc.)	BJP	BJP	GUJARAT	JAMNAGAR	JAMNAGAR	42,73,31,034 42 Crore+	17,43,72,249 17 Crore+	25,29,58,785 25 Crore+	145%	4,76,91,680 4 Crore+
5.	Mala Rajya Laxmi Shah	MP Salary, Income of Interest	Income From Interest & Rent	BJP	BJP	UTTARAKHAND	TEHRI GARHWAL	TEHRI GARHWAL	1,84,66,40,100 184 Crore+	1,66,21,09,875 166 Crore+	18,45,30,225 18 Crore+	11%	2,07,15,991 2 Crore+
6.	Maneka Sanjay Gandhi	Ministers Salary allowances and Property Rent	Nil	BJP	BJP	UTTAR PRADESH	SULTANPUR	PILIBHIT	55,69,26,451 55 Crore+	37,41,32,826 37 Crore+	18,27,93,625 18 Crore+	49%	2,60,51,520 2 Crore+

क्र० सं०	नाम	स्वयं की आय का स्रोत	पति की आय का स्रोत	लोक सभा 2019 में दल	लोक सभा 2014 में दल	लोक सभा 2019 में राज्य	लोक सभा 2019 में निर्वाचन क्षेत्र	लोक सभा 2014 में निर्वाचन क्षेत्र	लोक सभा 2019 में संपत्ति (₹)	लोक सभा 2014 में संपत्ति (₹)	संपत्ति में वृद्धि/कमी (₹)	संपत्ति में वृद्धि/कमी (%)	अंतिम रिटर्न के अनुसार कुल वार्षिक आय (₹)
7.	Heena Vijaykumar Gavit	Agriculture	Agriculture	BJP	BJP	MAHARASHTRA	NANDURBAR	NANDURBAR	27,16,34,532 27 Crore+	13,11,03,963 13 Crore+	14,05,30,569 14 Crore+	107%	2,22,73,320 2 Crore+
8.	Kirron Kher	Performance Fees From Acting in Films & TV Shows, Salary From Parliament as MP, Rental Income, Other Sources Such as Interest From Saving Accounts & FDRs	Performance Fees From Acting in Films & Theatrical Shows	BJP	BJP	CHANDIGARH	CHANDIGARH	CHANDIGARH	47,49,83,574 47 Crore+	33,53,43,871 33 Crore+	13,96,39,703 13 Crore+	42%	2,19,39,160 2 Crore+
9.	K Kavitha	MEMBER OF PARLIAMENT AND BUSINESS	BUSINESS AND SALARY	TRS	TRS	TELANGANA	NIZAMABAD	NIZAMABAD	17,93,82,394 17 Crore+	6,19,55,750 6 Crore+	11,74,26,644 11 Crore+	190%	32,75,970 32 Lacs+
10.	Dimple Yadav	Pension Rented & Cultivation	Pension Rented & Cultivation	SP	SP	UTTAR PRADESH	KANNAUJ	KANNAUJ	37,78,59,166 37 Crore+	28,05,16,418 28 Crore+	9,73,42,748 9 Crore+	35%	1,46,28,136 1 Crore+

तालिका: पुनः चुनाव लड़ने वाली शीर्ष 10 महिला सांसदों की अधिकतम संपत्ति में वृद्धि