दिनांक : 08 दिसम्बर, 2020 (Updated)

चौदह चरणों में बेचे और नकदीकरण किये गये चुनावी बांड्स का विश्लेषण
(मार्च 2018 से अक्टूबर 2020)

एसोसिएशन फॉर डेमोक्रेटिक रिफॉर्म्स द्वारा प्रस्तुत रिपोर्ट

टी- 95, दूसरा तल, सी एल हाउस, गौतम नगर
नई दिल्ली – 110049
ईमेल : adr@adrindia.org;
दूरभाष: 011-41654200

प्रस्तावना

भारत सरकार ने चुनावी बॉन्ड योजना, राजपत्र अधिसूचना संख्या 20 दिनांक 02 जनवरी, 2018 को अधिसूचित किया था | योजना के प्रावधानों के अनुसार, किसी भी व्यक्ति के लिए बॉन्ड्स जनवरी, अप्रेल, जुलाई और अक्टूबर के महीनों में दस दिनों की अवधि के दौरान खरीद के लिए उपलब्ध होंगे | केंद्र सरकार द्वारा तीस दिनों की अतिरिक्त अवधि, आम चुनाव के वर्ष में निर्दिष्ट किया जायेगा | यह योजना 15 दिनों की वैधता अवधि प्रदान करती है, जिसके तहत किसी योग्य राजनीतिक दल द्वारा नामंकित बैंक खाते में बॉन्ड को भुनाना/नकदीकरण (**Encash/Redeem**) किया जा सकता है | योजना के अधिसूचना के तहत भारतीय स्टेट बैंक (एसबीआई) को सभी नामांकित शाखाओं में बॉन्ड जारी करने और नकदीकरण कराने का अधिकार है |

एसोसिएशन फॉर डेमोक्रेटिक रिफॉर्म्स (एडीआर) ने सूचना के अधिकार के तहत (आरटीआई) एक आवेदन एसबीआई को दायर किया, जिसमें 14 चरणों (मार्च 2018 और अक्टूबर 2020 के बीच) के दौरान बेची और नकदीकरण की गई चुनावी बॉन्ड्स की कुल राशि और संख्या की जानकारी शाखावार मांगी थी | प्राप्त एसबीआई प्रतिक्रिया के अनुसार, योजना के प्रारम्भ से **रु 6492.68 करोड़** के कुल **12773 बॉन्ड्स** बेचे गए, इनमें से **रु 6472.43 करोड़** के **12632 बॉन्ड्स** राजनीतिक दलों द्वारा वैधता अवधि के अंतराल नकदीकरण किया गया |

जैसा की योजना में उल्लेख किया गया है, यदि पंद्रह दिनों की वैधता अवधि के भीतर बॉन्ड्स राशि नकदीकरण नहीं की जाता है तो ऐसी स्थिति में बॉन्ड्स धनराशि प्रधानमंत्री राहत कोष (**पीएमआरएफ**) में जमा कर दिया जायेगा | इसलिए संभावना है कि शेष **141** बॉन्ड से प्राप्त कुल **रु 20.2533 करोड़** कि धनराशि पीएमआरएफ में जमा किये होंगे | इस प्रकार, चौदह चरणों के दौरान खरीदे गए बॉन्डों का **99.69%** वैधता अवधि के भीतर राजनीतिक दलों द्वारा नकदीकरण किया गया था |

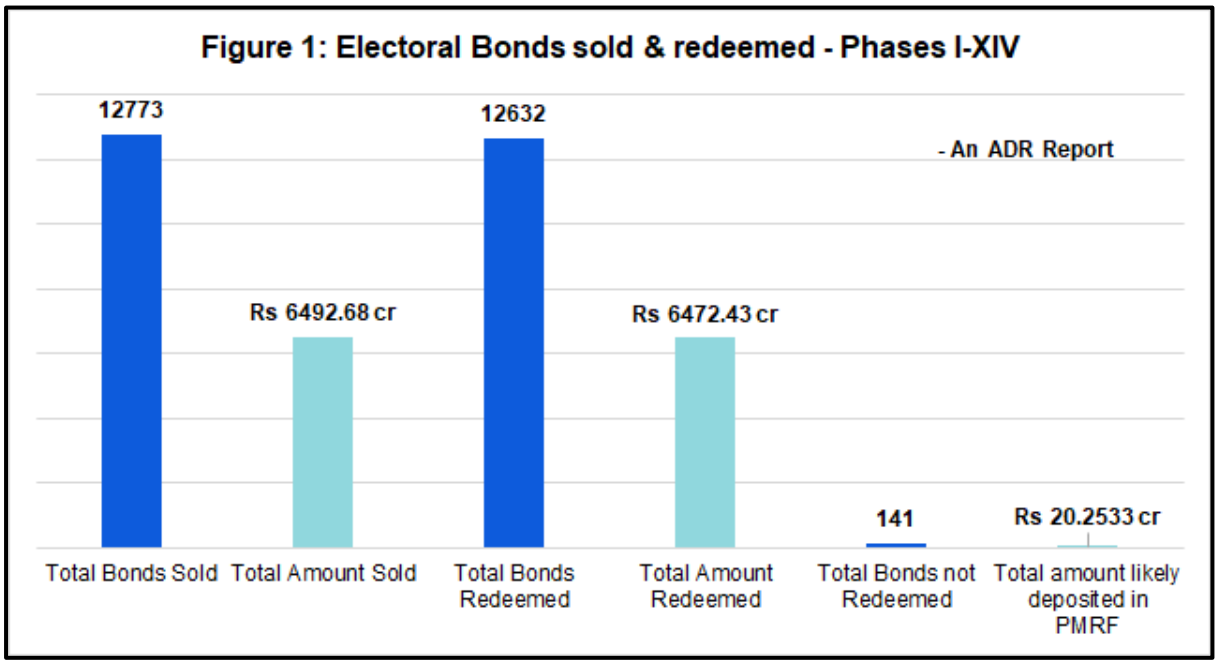

विस्तृत विवरण

एसोसिएशन फॉर डेमोक्रेटिक रिफॉर्म्स (एडीआर) द्वारा तैयार कि गई यह रिपोर्ट मार्च 2018 से अक्टूबर 2020 तक के चौदह चरणों में राजनीतिक दलों द्वारा खरीदे और नकदीकरण किये बॉन्डों कि कुल संख्या और कुल राशि का विश्लेषण है | चुनावी बॉन्ड योजना कि अधिसूचना के बाद, स्टेट बैंक ऑफ़ इंडिया ने 2 जनवरी, 2018 को चुनावी बॉन्ड कि बिक्री के लिए चौदह चक्रों को अधिकृत किया | चुनावी बॉन्ड के पहले चरण कि बिक्री 1 मार्च से 10 मार्च 2018 तक हुई, जबकि अंतिम चरण कि बिक्री 19 अक्टूबर से 28 अक्टूबर 2020 के लिए खुला था | प्रत्येक चरण के लिए बॉन्ड कि बिक्री की अवधि और नकदीकरण की अंतिम तिथि नीचे दी गई है | चुनावी बॉन्ड पांच अलग-अलग मूल्यवर्ग (एक हजार, दस हजार, एक लाख, दस लाख और एक करोड़ रूपये) में उपलब्ध हैं |

योजना अधिसूचना के अनुसार, केवल राजनीतिक दल जो जनप्रतिनिधित्व कानून 1951 (1951 का 43) की धारा 29 ए के तहत पंजीकृत हैं तथा जिसे पिछले आम चुनाव या विधान सभा चुनावों में कम से कम **एक प्रतिशत** मतदान हासिल किया हो, वही दल चुनावी बॉन्ड प्राप्त करने का हकदार होगा | एडीआर ने चुनावी बॉन्ड के माध्यम से धन प्राप्त करने वाले **पंजीकृत गैर मान्यता प्राप्त राजनीतिक दलों की पात्रता के विश्लेषण** पर एक रिपोर्ट जारी की, इस रिपोर्ट में पंजीकृत **69 गैर मान्यता** प्राप्त दलों की जाँच की गई जिन्होंने चुनावी बॉन्ड के माध्यम से प्राप्त धन का विवरण चुनाव आयोग को सीलबंद लिफाफे में जमा किया था | हाल ही में एडीआर ने वित्तीय वर्ष 2018-19 के लिए, राष्ट्रीय दलों की आय और व्यय के विश्लेषण पर एक रिपोर्ट जारी की है, इस रिपोर्ट के मुख्य बिंदुओं के अनुसार, वित्तीय वर्ष 2018-19 के दौरान दलों ने चुनावी बांड से **रु 2539.17 करोड़** की राशि घोषित की थी | जिसमें से **चार राष्ट्रीय** (बीजेपी, कांग्रेस, एनसीपी और तृणमूल कांग्रेस) दलों ने चुनावी बांड के माध्यम से **रु 1960.68 करोड़** और **सात क्षेत्रीय दलों** (बीजेडी, टीआरएस, वायएसआर- कांग्रेस, शिवसेना, टीडीपी, जेडीएस, और एसडीएफ) ने चुनावी बांड से **रु 578.49 करोड़** की आय एकत्रित की थी | लेकिन दलों ने इसी वित्तीय वर्ष में चुनावी बांड से **रु 2539.58 करोड़** की राशि का नकदीकरण किया था | (संदर्भ **एक** को देखें)

Phase-Wise	Total days	Sale of EBs Start Date	Sale of EBs End Date	EBs End Date for encashment
Phase-I	**24**	01-Mar-18	10-Mar-18	24-Mar-18
Phase-II	**24**	01-Apr-18	10-Apr-18	24-Apr-18
Phase-III	**24**	01-May-18	10-May-18	24-May-18
Phase-IV	**24**	02-Jul-18	11-Jul-18	25-Jul-18
Phase-V	**24**	01-Oct-18	10-Oct-18	24-Oct-18
Phase-VI	**24**	01-Nov-18	10-Nov-18	24-Nov-18
Phase-VII	**24**	01-Jan-19	10-Jan-19	24-Jan-19
Phase-VIII	**29**	01-Mar-19	15-Mar-19	29-Mar-19
Phase-IX	**34**	01-Apr-19	20-Apr-19	04-May-19
Phase-X	**19**	06-May-19	10-May-19	24-May-19
Phase-XI	**24**	01-Jul-19	10-Jul-19	24-Jul-19
Phase-XII	**24**	01-Oct-19	10-Oct-19	24-Oct-19
Phase-XIII	**24**	13-Jan-20	22-Jan-20	5-Feb-20
Phase-XIV	**24**	19-Oct-20	28-Oct-20	11-Nov-20
Total	**346 Days**			

Table 1: Phase-wise sale and redemption period of Electoral Bonds between March 2018 – October 2020

बेचे गए कुल चुनावी बॉन्ड का विवरण - एक से चौदह चरण तक

- मार्च 2018 और अक्टूबर 2020 के बीच ,चुनावी बॉन्ड चौदह चरणों की अवधि के लिए उपलब्ध थे, मार्च, अप्रेल और मई को छोड़कर प्रत्येक चरण में बिक्री की अवधि दस दिन थी, लोकसभा चुनाव 2019 के दौरान प्रत्येक चरण में, प्राप्त चुनावी बॉन्ड का नकदीकरण 15 दिनों तक कर दिया था |
- सभी चौदह चरणों में बिक्री की अवधि के दौरान कुल **रु 6492.68 करोड़** के **12773 बॉन्ड** ख़रीदे गए | चुनावी बॉन्ड के कुल मूल्य का **55.79%** केवल दो महीनों (मार्च 2019- आठवा चरण और अप्रेल 2019- नौवां चरण) में ख़रीदा गया, इस दौरान लोकसभा 2019 चुनाव हो रहे थे || संदर्भ **एक** को देखें |
- अप्रेल 2019 में **नौवे चरण** के दौरान सबसे अधिक **रु 2256.37 करोड़** (34.75%) की राशि **4681** बॉन्डों से खरीदे गए, इसके बाद **मार्च 2019** में **रु 1365.69 करोड़** (2742 बॉन्डों) की खरीददारी हुई जो कुल दानराशि का **21.03%** था और पिछले साल **मई 2019** में **1187** चुनावी बॉन्ड की बिक्री हुई जिनका मूल्य **रु 822.26 करोड़** था जो कुल धनराशि का 12.66% है |
- अक्टूबर 2020 में (चौदह चरण) नवीनतम बिक्री अवधि के दौरान **321 बॉन्ड** ख़रीदे गये जिसका कुल मूल्य **रु 282.29 करोड़** था |

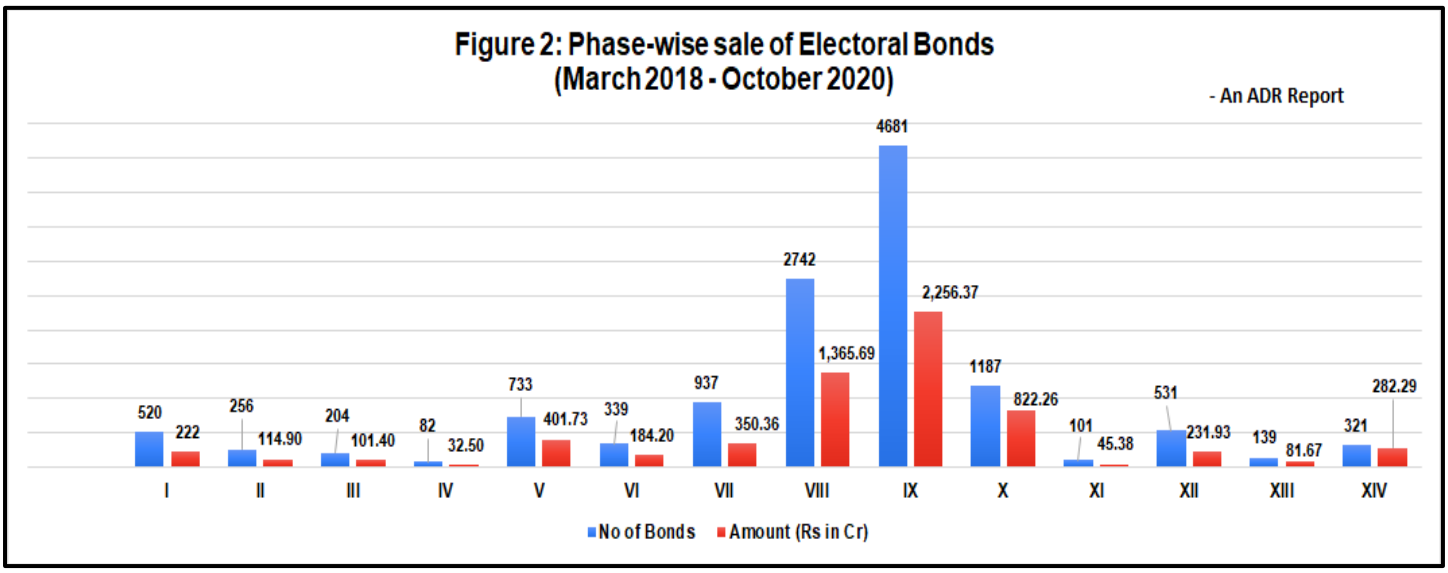

Phase	EBs Sold	
	No of Bonds	Amount in Rs Cr
Phase-I	520	222.00
Phase-II	256	114.90
Phase-III	204	101.40
Phase-IV	82	32.50
Phase-V	733	401.73
Phase-VI	339	184.20
Phase-VII	937	350.36
Phase-VIII	2742	1,365.69
Phase-IX	4681	2,256.37
Phase-X	1187	822.26
Phase-XI	101	45.38
Phase-XII	531	231.93
Phase-XIII	139	81.67
Phase-XIV	321	282.29
Total	**12773 Bonds**	**Rs 6492.68 cr**

Table 2: Phase-wise sale of Electoral Bonds between March 2018 – October 2020

उच्चतम बिक्री करने वाले शीर्ष के पांच शहर- एक से चौदह चरण तक

- **मुंबई शहर** से सबसे अधिक **3042 बॉन्ड** की बिक्री हुई जिसका कुल मूल्य **रु 2022.964 करोड़** (कुल राशि का 31.16%) था, इसके बाद **कोलकाता** शहर से **3566 बॉन्ड** (रु 1491.708 करोड़) खरीदे गये जो कुल राशि का **22.98%** था, **दिल्ली** से **1696 बॉन्ड** खरीदे गये जिनकी कुल कीमत **रु 952.62 करोड़** (कुल राशि का 14.67%) रही | संदर्भ **दो** को देखें
- **हैदराबाद** और **भुवनेश्वर** से चुनावी बांड द्वारा क्रमशः **13.34%** और **5.45%** के बांड बेचे गए | **गांधीनगर**, **बेंगलुरु** और **चेन्नई** शहर को मिलाकर 12 शहरों से **2074 बांड** की खरीद हुई जिसकी कीमत **रु 805.26 करोड़** है |
- चौदह चरणों के दौरान, दस लाख वाले बॉन्डों की बिक्री **7.61%** (रु 494.30 करोड़) और **एक करोड़** वाले बांडों की बिक्री **92.12%** (रु 5981 करोड़) थी |
- मार्च 2018 और अक्टूबर 2020 के बीच, **मुंबई** से सबसे अधिक **एक करोड़** वाले मूल्यवर्ग के **1932** बांड इसके बाद **कोलकाता** से दस लाख वाले मूल्यवर्ग के **1356** बांड ख़रीदे गए |

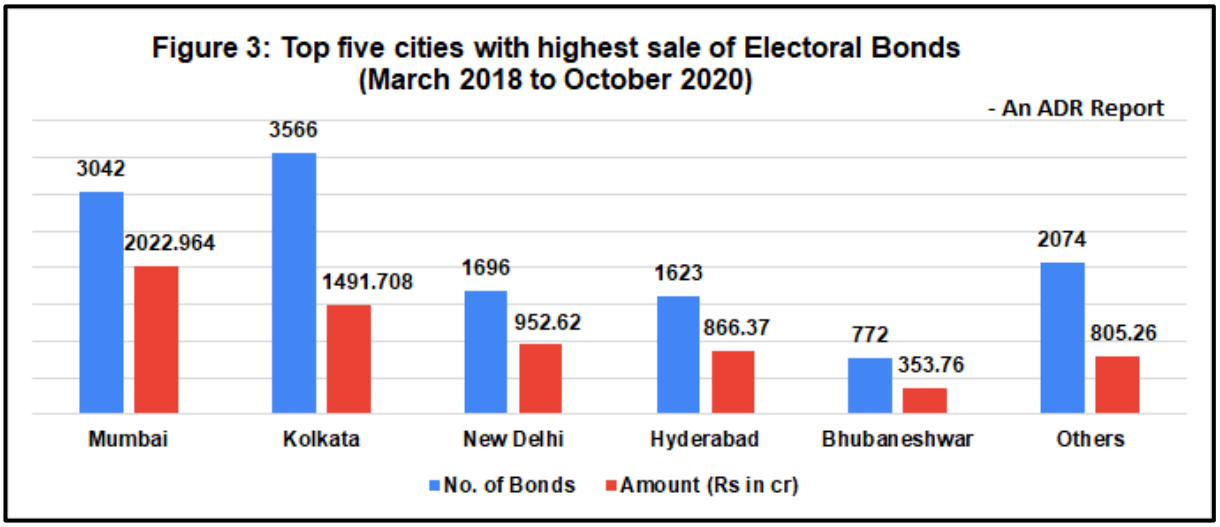

नकदीकरण किये गए चुनावी बांड का विवरण - एक से चौदह चरण तक

- एक से चौदह चरणों के दौरान, 12632 बॉन्डों का नकदीकरण हुआ जिनकी कीमत **रु 6472.43 करोड़** थी | चुनावी बांड के कुल मूल्य में से **55.87%** केवल मार्च और अप्रैल 2019 (आठवा और नौवा चरण) में भुनाया गया |
- अप्रेल 2019 (नौवा चरण) में सबसे अधिक **4607** बॉन्डों से **रु 2251.32 करोड़** (34.78%) तथा आठवा चरण मार्च 2019 में **2738** बॉन्डों से **रु 1364.69 करोड़** (21.08%) की राशि और मई 2019 में **1153** बॉन्डों से **रु 819.26 करोड़** की राशि का नकदीकरण किया गया |

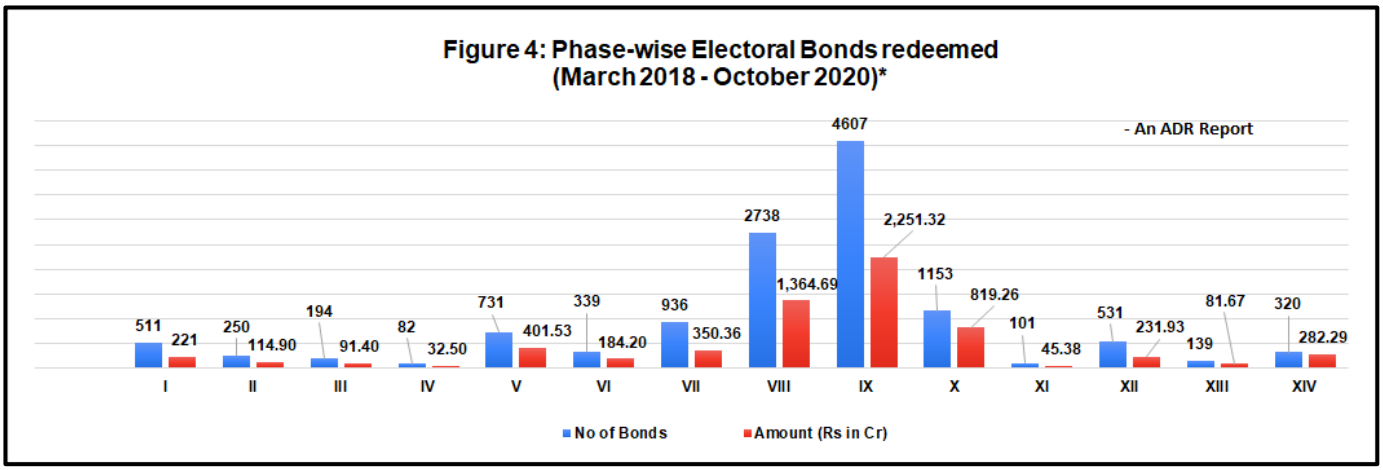

**Refer to Annexure – I for exact amount redeemed in phases II and VII*

Phase	EBs Redeemed	
	Total Bonds	Amount in Rs. Cr
I	511	221.00
II	250	114.90
III	194	91.40
IV	82	32.50
V	731	401.53
VI	339	184.20
VII	936	350.36
VIII	2738	1,364.69
IX	4607	2,251.32
X	1153	819.26
XI	101	45.38
XII	531	231.93
XIII	139	81.67
XIV	320	282.29
Total	**12632 Bonds**	**Rs 6472.43 cr**

Table 3: Phase-wise Electoral Bonds redeemed between March 2018 – October 2020

उच्चतम नकदीकरण करने वाले शीर्ष के पांच शहर- एक से चौदह चरण तक

- मार्च 2018 और अक्टूबर 2020 के बीच, **दिल्ली**, जहाँ राष्ट्रीय दलों का मुख्यालय स्थित है, से **9044** चुनावी बांड्स का नकदीकरण किया गया जिनकी कुल कीमत **रु 5003.702 करोड़** थी जो पूरे नकदीकरण राशि का **77.31%** था (जबकि बॉन्ड का अधिकतम मूल्य मुंबई में ख़रीदा गया), इसके बात **हैदराबाद** से **9.31%** (1345 बांड्स से रु 602.302 करोड़) और **भुवनेश्वर** से **4.84%** (561 बांड्स से रु 313.50 करोड़) के चुनावी बांड्स भुनाए गये | (संदर्भ **तीन** देखें)
- **कोलकाता** और **मुंबई** से क्रमशः **3.57%** और **2.335%** के चुनावी बांड्स भुनाए गये | चेन्नई, पटना और लखनऊ सहित शेष आठ शहरों से **351 बॉन्डों** का नकदीकरण किया है जिसकी कीमत **रु 170.55 करोड़** है |
- चौदह चरणों के दौरान, नकदीकरण किए गए कुल बॉन्डों में से दस लाख वाले बॉन्डों की कीमत **रु 486.30 करोड़** (7.51%) थी और **एक करोड़** वाले बॉन्ड की कीमत **रु 5969 करोड़** (92.22%) थी |
- मार्च 2018 और अक्टूबर 2020 के बीच **दिल्ली** से सबसे अधिक एक करोड़ के मूल्यवर्ग वाले **4678 बांड्स** और दस लाख वाले मूल्य वर्ग के **3138** बॉन्डों का नकदीकरण किया गया था |

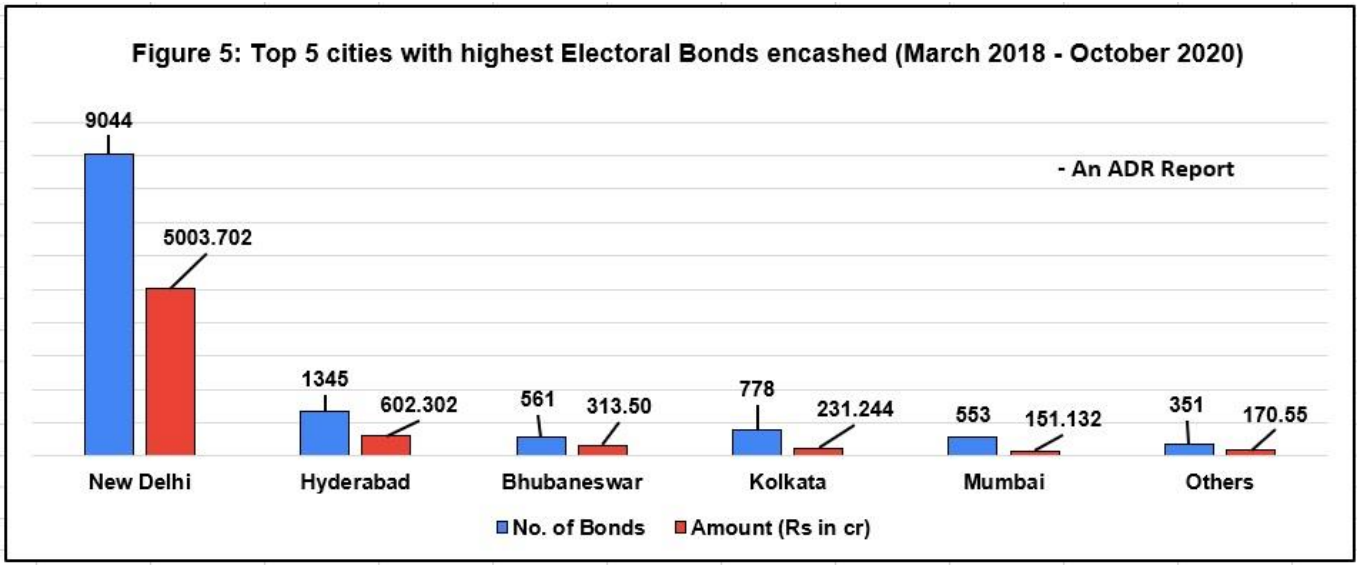

चरण-वार चुनावी बॉन्ड के मूल्यवर्ग की बिक्री और नकदीकरण

- चौदह चरणों के दौरान बेचे गए कुल **12773** चुनावी बॉन्डों में से **46.83%** (5981) बॉन्ड **एक करोड़** के मूल्यवर्ग वाले थे जबकि **दस लाख** वाले मूल्यवर्ग के **38.70%** (4943) बॉन्ड थे |
- चौदह चरणों में एक हजार के मूल्य वर्ग वाले 48 बॉन्ड और दस हजार वाले 70 बॉन्ड सबसे कम मात्रा में खरीदे गये |
- नौवे चरण (अप्रेल 2019) में सबसे अधिक संख्या वाले, एक करोड़ के 2058 बॉन्ड और दस लाख के 1914 बॉन्ड खरीदे गये, इस दौरान लोक सभा 2019 के चुनाव चल रहे थे | आठवे चरण (मार्च 2019) में एक करोड़ के 1264 बॉन्ड और दस लाख के 969 बॉन्ड की बिक्री हुए थे |

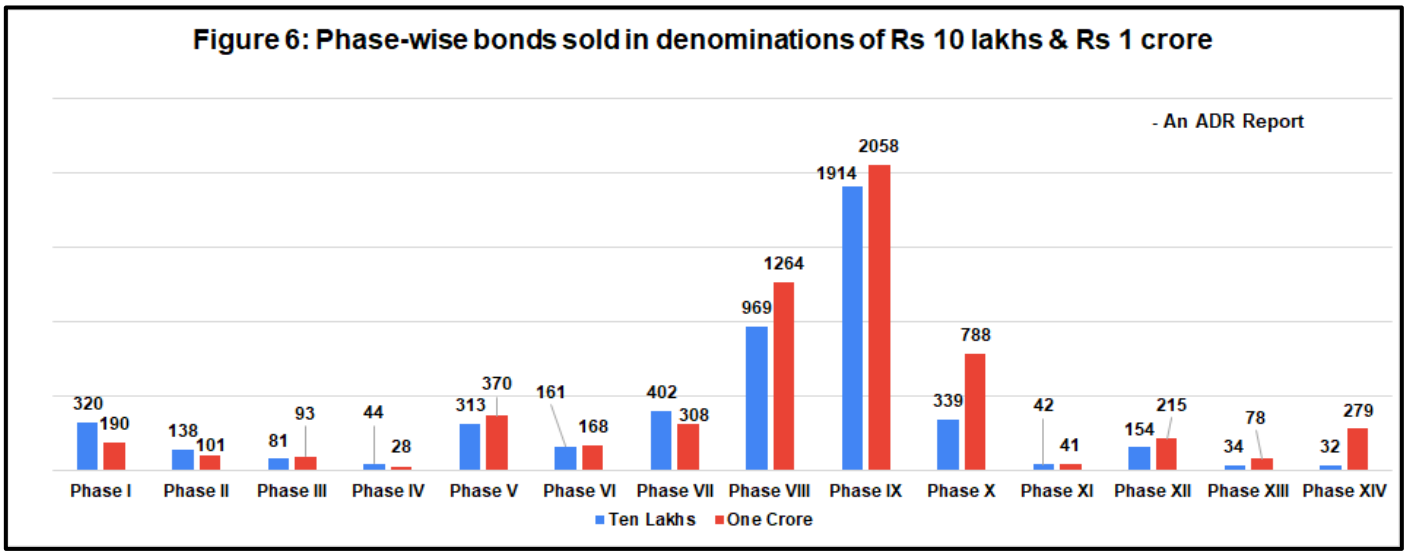

- चौदह चरणों के दौरान कुल **12,632 बॉन्ड** का नकदीकरण में से **एक करोड़** मूल्यवर्ग के **47.25%** (5696 बॉन्ड) और दस लाख के **38.50%** (4863 बॉन्ड) चुनावी बॉन्ड को भुनाया गया था |
- नौवे चरण (अप्रेल 2019) के दौरान सबसे अधिक संख्या वाले एक करोड़ के मूल्यवर्ग में **2058** बॉन्ड का और दस लाख वाले मूल्यवर्ग के **1866** बॉन्ड का नकदीकरण हुआ था |

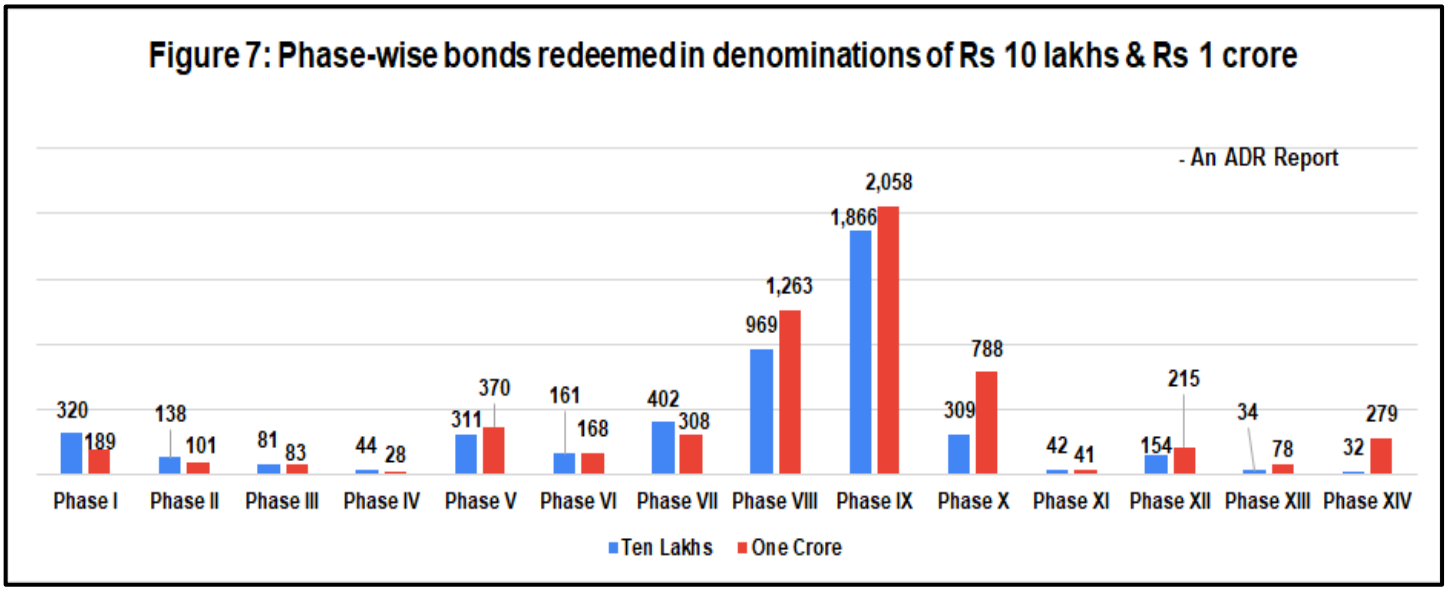

- आठवे चरण (मार्च 2019) के दौरान, एक करोड़ के मूल्यवर्ग वाले 1263 बॉन्ड और दस लाख के 969 बॉन्डों का नकदीकरण हुआ था |
- चौदह चरणों के दौरान, कुल बॉन्ड में से **एक करोड़** वाले मूल्यवर्ग के **92.12%** चुनावी बॉन्ड की बिक्री हुई थी | जिसकी कीमत **रु 5981 करोड़** थी | इसके बाद **दस लाख** के मूल्यवर्ग वाले बॉन्ड **7.61%** (रु 494.30 करोड़) और एक लाख वाले मूल्यवर्ग के 1731 बॉन्ड (कीमत रु 17.31 करोड़) बेचे गए |

- अप्रेल 2019 (नौवे चरण) के दौरान, बेचे गए **एक करोड़** वाले मूल्यवर्ग के बॉन्डों की कीमत **रु 2058 करोड़** थी इसके बाद **दस लाख** वाले मूल्यवर्ग के बॉन्डों की कीमत **रु 191.40 करोड़** थी |
- मार्च 2018 और अक्टूबर 2020 के बीच, सबसे कम बिक्री हुए **एक हजार** और **दस हजार** वाले मूल्यवर्ग के बॉन्डों की कीमत क्रमशः रु 48,000 और 7 लाख थी |

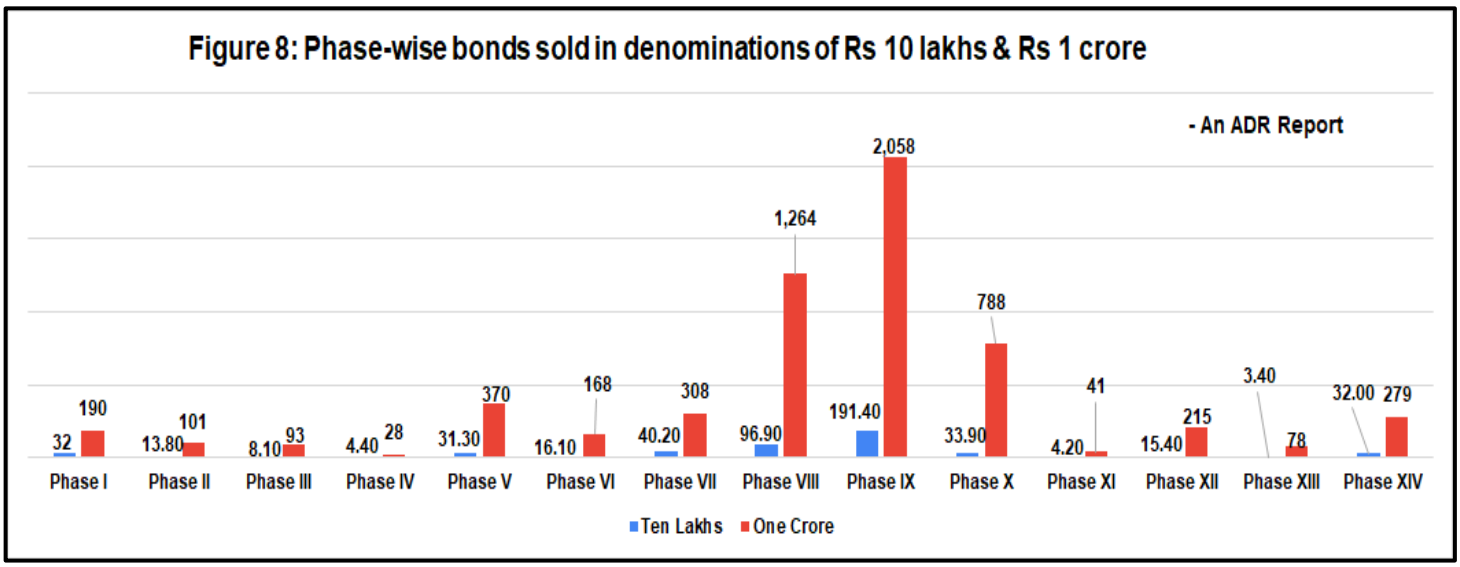

- चौदह चरणों के दौरान, कुल नकदीकरण हुए बॉन्डों में से **92.22%** एक करोड़ के मूल्यवर्ग वाले थे जिसकी कीमत **रु 5969 करोड़** थी इसके बाद **7.51%** बांड दस लाख वाले मूल्य वर्ग के थे जिनकी कीमत **रु 486.30 करोड़** थी और एक लाख वाले मूल्यवर्ग के बॉन्डों की कीमत **रु 17.06 करोड़** थी |
- मार्च 2018 और अक्टूबर 2020 के बीच, सबसे कम नकदीकरण हुए एक हजार और दस हजार वाले मूल्यवर्ग के बॉन्डों की कीमत क्रमशः रु 25,000 और 6.90 लाख थी |

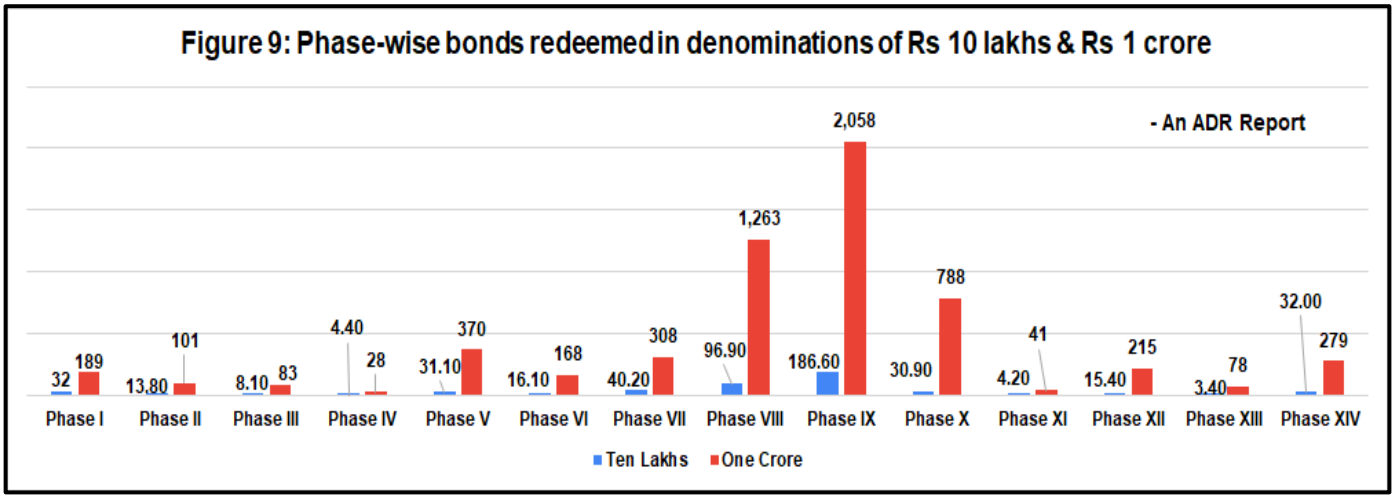

चुनावी बांड का विवरण जिसका नकदीकरण नहीं हुआ - एक से चौदह चरण तक

- चुनावी बांड योजना 2018 के अनुसार, चुनावी बांड **जारी होने की तारीख** से **पंद्रह दिनों** के लिए **वैध** होते हैं और वैधता अवधि की समाप्ति के बाद, बचे हुए बॉन्डों को किसी भी राजनीतिक दल को भुगतान नहीं किया जायेगा, इस प्रकार शेष चुनावी बॉन्डों को प्रधानमंत्री राजकोष में स्थानांतरित कर दिया जाता है |
- मार्च 2018 और अक्टूबर 2020 के बीच, **141** कुल बॉन्डों का नकदीकरण नहीं हुआ था जिनकी कीमत **रु 20.2533 करोड़** थी जो पूरे चुनावी बांड की राशि का **0.31%** था, इन बॉन्डों को पंद्रह दिनों की अवधि समाप्ति होने से पहले राजनीतिक दलों द्वारा नकदीकरण नहीं किया गया है हालाँकि **हफिंगटन पोस्ट** ने अपने बहु भागीय जाँच में यह उजागर किया है की कैसे अज्ञात राजनीतिक दल ने मई 2018 के कर्नाटक विधान सभा चुनाव के बाद समाप्त हो चुके दस करोड़ के चुनावी बांड के नकदीकरण की अनुमति दी गई थी |
- मई 2018 (तीसरे चरण) के दौरान सबसे अधिक **रु 10 करोड़** के चुनावी बांड का नकदीकरण नहीं किया गया इसके बाद अप्रेल 2019 (नौवे चरण) में **74 बॉन्डों** से **रु 5.05 करोड़** का नकदीकरण नहीं हुआ था |
- जुलाई 2018 (चौथा चरण), नवंबर 2018 (छठा चरण), जुलाई 2019 (ग्यारह चरण), अक्टूबर 2019 (बारह चरण) और जनवरी 2020 (तेरह चरण)के दौरान खरीदे गए सभी चुनावी बांड को निर्धारित वैधता अवधि के भीतर भुनाया गया |

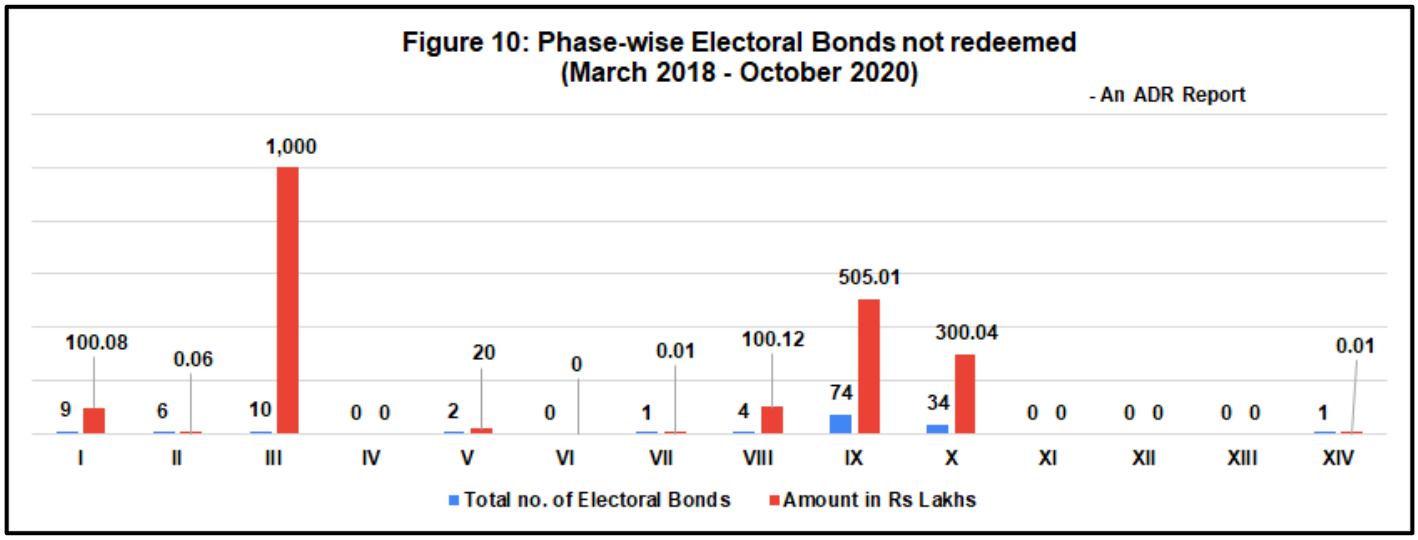

एडीआर की सिफारिशें

1. चुनावी बॉन्ड्स ने चुनावी फंडिंग के बारे में महत्वपूर्ण जानकारी को रोककर नागरिकों के मौलिक 'जानने का अधिकार' का उल्लंघन किया है | इस तरह कि अपारदर्शिता बड़े सार्वजनिक हित कि कीमत पर है और पारदर्शिता और जवाबदेही के मूल सिद्धांतों के लिए एक गंभीर झटका है इसलिए चुनावी बॉन्ड्स योजना, 2018 को पूरी तरह से खत्म कर दिया जाना चाहिए |
2. योजना की निरंतरता के मामले में, बॉन्ड दानदाता की गुमनामी के सिद्धांत को चुनावी बॉन्ड स्कीम 2018 में सार्वजनिक किया जाना चाहिए | सभी राजनीतिक दलों को जो चुनावी बॉन्ड के माध्यम से दान प्राप्त करते हैं, उन्हें अपने योगदान में दिए गए वित्तीय वर्ष में प्राप्त दान की कुल राशि के साथ प्रत्येक बॉन्ड के अनुसार दानदाताओं के विस्तृत विवरणों, प्रत्येक बॉन्ड की राशि और प्रत्येक बॉन्ड को प्राप्त क्रेडिट के पूर्ण विवरण की घोषणा करनी चाहिए | यह सुनिश्चित करने के लिए राजनीतिक दलों की वित्तीय स्थिति की एक सच्ची तस्वीर आम जनता के सामने आए, इसके लिए प्रक्रियाओं और रिपोर्टिंग ढांचे को मानकीकृत किया जाना चाहिए |
3. चुनाव आयोग को यह जिम्मेदारी सौंपी जानी चाहिए की कोई भी राजनीतिक दल जो चुनावी बॉन्ड योजना 2018 के तहत चुनावी बॉन्ड के माध्यम से दान प्राप्त करता हो पर वह दल निर्धारित मतदान प्रतिशत से कम मतदान प्राप्त करता हो, इस तरह के बॉन्ड्स को वह दल भुना ना सके |
4. चुनाव आयोग/ सीबीडीटी/ कैग या अन्य किसी सबंधित संस्थान को यह देखरेख करने की जिम्मेदारी सौंपी जानी चाहिए कि चुनावी बांड के नकदीकरण और दलों द्वारा चुनावी बांड के माध्यम से प्राप्त दान के मूल्य में कोई भिन्नता तो नहीं है और केवल योग्य राजनीतिक दलों को चुनावी बांड्स से दान प्राप्त हो रहा है.
5. सभी राष्ट्रीय और क्षेत्रीय राजनीतिक दलों को सूचना के अधिकार (आरटीआई) अधिनियम के तहत चुनावी बांड्स से प्राप्त दान से संबंधित सभी जानकारी प्रदान करनी चाहिए | सभी दान दाताओं का पूर्ण विवरण सूचना के अधिकार के तहत सार्वजनिक जाँच के लिए उपलब्ध कराया जाना चाहिए |

संपर्क विवरण

Media and Journalist Helpline +91 80103 94248 Email: adr@adrindia.org https://adrindia.org/about-adr/state-coordinators	Maj Gen Anil Verma (Retd.) Head, NEW & ADR +91 8826479910 anilverma@adrindia.org	Prof Jagdeep Chhokar IIM Ahmedabad (Retd) Founder, NEW & ADR +919999620944 jchhokar@gmail.com	Prof Trilochan Sastry IIM Bangalore Founder, NEW & ADR +919448353285, tsastry@gmail.com

अस्वीकरण

इस रिपोर्ट में सभी जानकारी चुनावी बांड योजना 2018 की राजपत्र **अधिसूचना संख्या 20** और एडीआर द्वारा दायर आरटीआई के आवेदन से प्राप्त भारतीय स्टेट बैंक की प्रतिक्रिया से ली गई है | एडीआर किसी भी जानकारी को जोड़-तोड़ के प्रस्तुत नहीं करता है, विशेष रूप से जानकारी, किसी भी असत्यापित स्त्रोतों से उपयोग नहीं किया जाता है | यदि रिपोर्ट में दी गयी जानकारी में प्रत्यक्ष या परोक्ष रूप से कोई त्रुटि पायी जाती है तो एसबीआई द्वारा प्राप्त प्रतिक्रिया और योजना अधिसूचना को ही ठीक माना जायेगा | तथा एसोसिएशन फॉर डेमोक्रेटिक रिफार्म और उनके स्वंयसेवक जिम्मेदार नही होंगे | कृपया अन्य रिपोर्ट के लिए क्लिक करें - https://adrindia.org/research-and-report/political-party-watch

अनुबंध -1

चुनावी बांड की बिक्री और नकदीकरण का चरण-वार विवरण - एक से चौदह चरणों के दौरान (मार्च 2018 से अक्टूबर 2020 तक)

Phase	Sale of EBs Start Date	Sale of EBs End Date	Encashment of EBs End Date	EBs Sold		EBs Redeemed	
				No of Bonds	Amount in Rs.	Total Bonds	Amount in Rs.
Phase-I	01-Mar-18	10-Mar-18	24-Mar-18	520	2,22,00,10,000	511	2,21,00,02,000
Phase-II	01-Apr-18	10-Apr-18	24-Apr-18	256	1,14,90,07,000	250	1,14,90,01,000
Phase-III	01-May-18	10-May-18	24-May-18	204	1,01,40,00,000	194	91,40,00,000
Phase-IV	02-Jul-18	11-Jul-18	25-Jul-18	82	32,50,00,000	82	32,50,00,000
Phase-V	01-Oct-18	10-Oct-18	24-Oct-18	733	4,01,73,25,000	731	4,01,53,25,000
Phase-VI	01-Nov-18	10-Nov-18	24-Nov-18	339	1,84,20,00,000	339	1,84,20,00,000
Phase-VII	01-Jan-19	10-Jan-19	24-Jan-19	937	3,50,36,02,000	936	3,50,36,01,000
Phase-VIII	01-Mar-19	15-Mar-19	29-Mar-19	2742	13,65,69,12,000	2738	13,64,69,00,000
Phase-IX	01-Apr-19	20-Apr-19	04-May-19	4681	22,56,37,12,000	4607	22,51,32,11,000
Phase-X	06-May-19	10-May-19	24-May-19	1187	8,22,25,79,000	1153	8,19,25,75,000
Phase-XI	01-Jul-19	10-Jul-19	24-Jul-19	101	45,38,00,000	101	45,38,00,000
Phase-XII	01-Oct-19	10-Oct-19	24-Oct-19	531	2,31,93,00,000	531	2,31,93,00,000
Phase-XIII	13-Jan-20	22-Jan-20	05-Feb-20	139	81,67,00,000	139	81,67,00,000
Phase-XIV	19-Oct-20	28-Oct-20	11-Nov-20	321	282,29,01,000	320	282,29,00,000
Total				**12773 Bonds**	**Rs 6492.68 cr**	**12632 Bonds**	**Rs 6472.43 cr**

अनुबंध -2

चुनावी बांड शाखा-वार और मूल्यवर्ग-वार बिक्री : एक से चौदह चरण तक

Denomination, amount and number of Electoral Bonds sold in each city are as under: March 2018 to October 2020							
Branch Name	**Denomination (in Rs)**						**Total Amount & No. of Bonds**
	Electoral Bonds	**One Thousand (OT)**	**Ten Thousand (TT)**	**One Lakh (OT)**	**Ten Lakhs (TL)**	**One Crore (OC)**	
Mumbai	**No of Bonds**	12	3	206	889	1932	**3042**
	Amounts in Rs.	12,000	30,000	2,06,00,000	88,90,00,000	19,32,00,00,000	**Rs 2022.964 cr**
Kolkata	**No of Bonds**	19	36	807	1356	1348	**3566**
	Amounts in Rs.	19,000	3,60,000	8,07,00,000	1,35,60,00,000	13,48,00,00,000	**Rs 1491.708 cr**
New Delhi	**No of Bonds**	7	10	191	597	891	**1696**
	Amounts in Rs.	7,000	1,00,000	1,91,00,000	59,70,00,000	8,91,00,00,000	**Rs 952.62 cr**
Hyderabad	**No of Bonds**	0	10	216	592	805	**1623**
	Amounts in Rs.	0	1,00,000	2,16,00,000	59,20,00,000	8,05,00,00,000	**Rs 866.37 cr**
Bhubaneshwar	**No of Bonds**	1	0	6	457	308	**772**
	Amounts in Rs.	1,000	0	6,00,000	45,70,00,000	3,08,00,00,000	**Rs 353.76 cr**
Chennai	**No of Bonds**	8	0	50	257	218	**533**
	Amounts in Rs.	8,000	0	50,00,000	25,70,00,000	2,18,00,00,000	**Rs 244.20 cr**
Gandhinagar	**No of Bonds**	0	0	0	155	198	**353**

Denomination, amount and number of Electoral Bonds sold in each city are as under: March 2018 to October 2020							
Branch Name	Denomination (in Rs)						Total Amount & No. of Bonds
	Electoral Bonds	One Thousand (OT)	Ten Thousand (TT)	One Lakh (OT)	Ten Lakhs (TL)	One Crore (OC)	
	Amounts in Rs.	0	0	0	15,50,00,000	1,98,00,00,000	**Rs 213.50 cr**
Bengaluru	**No of Bonds**	0	0	50	274	182	**506**
	Amounts in Rs.	0	0	50,00,000	27,40,00,000	1,82,00,00,000	**Rs 209.90 cr**
Jaipur	**No of Bonds**	0	0	20	66	49	**135**
	Amounts in Rs.	0	0	20,00,000	6,60,00,000	49,00,00,000	**Rs 55.80 cr**
Lucknow	**No of Bonds**	0	0	0	5	22	**27**
	Amounts in Rs.	0	0	0	50,00,000	22,00,00,000	**Rs 22.50 cr**
Chandigarh	**No of Bonds**	0	10	10	73	15	**108**
	Amounts in Rs.	0	1,00,000	10,00,000	7,30,00,000	15,00,00,000	**Rs 22.41 cr**
Raipur	**No of Bonds**	1	0	10	74	10	**95**
	Amounts in Rs.	1,000	0	10,00,000	7,40,00,000	10,00,00,000	**Rs 17.50 cr**
Guwahati	**No of Bonds**	0	0	20	89	2	**111**
	Amounts in Rs.	0	0	20,00,000	8,90,00,000	2,00,00,000	**Rs 11.10 cr**
Thiruvananthapuram	**No of Bonds**	0	1	20	21	1	**43**
	Amounts in Rs.	0	10,000	20,00,000	2,10,00,000	1,00,00,000	**Rs 3.30 cr**
Panaji	**No of Bonds**	0	0	125	10	0	**135**
	Amounts in Rs.	0	0	1,25,00,000	1,00,00,000	0	**Rs 2.25 cr**
Visakhapatnam	**No of Bonds**	0	0	0	20	0	**20**
	Amounts in Rs.	0	0	0	2,00,00,000	0	**Rs 2.00 cr**
Patna	**No of Bonds**	0	0	0	8	0	**8**
	Amounts in Rs.	0	0	0	80,00,000	0	**Rs 80 lakhs**
Total No of Bonds		**48**	**70**	**1731**	**4943**	**5981**	**12773**
Total Amounts		**Rs 0.0048 cr**	**Rs 0.07 cr**	**Rs 17.31 cr**	**Rs 494.30 cr**	**Rs 5981 cr**	**Rs 6492.68 cr**

अनुबंध -3

चुनावी बांड के नकदीकरण का शाखा-वार और मूल्यवर्ग-वार विवरण - एक से चौदह चरण तक

Denomination, amount and number of Electoral Bonds redeemed in each city: March 2018 to October 2020							
Branch Name	Denomination (in Rs)						Total no of Bonds & Amount
	Electoral Bonds Redeemed	One Thousand (OT)	Ten Thousand (TT)	One Lakh (OT)	Ten Lakhs (TL)	One Crore (OC)	
New Delhi	**No of Bonds**	10	31	1187	3138	4678	**9044**
	Amounts in Rs.	10,000	3,10,000	11,87,00,000	3,13,80,00,000	46,78,00,00,000	**Rs 5003.702 cr**
Hyderabad	**No of Bonds**	9	2	90	714	530	**1345**
	Amounts in Rs.	9,000	20,000	90,00,000	71,40,00,000	5,30,00,00,000	**Rs 602.302 cr**
Bhubaneswar	**No of Bonds**	0	0	0	275	286	**561**
	Amounts in Rs.	0	0	0	27,50,00,000	2,86,00,00,000	**Rs 313.50 cr**
Kolkata	**No of Bonds**	6	14	253	307	198	**778**
	Amounts in Rs.	6,000	1,40,000	2,53,00,000	30,70,00,000	1,98,00,00,000	**Rs 231.244 cr**
Mumbai	**No of Bonds**	0	12	142	277	122	**553**
	Amounts in Rs.	0	1,20,000	1,42,00,000	27,70,00,000	1,22,00,00,000	**Rs 151.132 cr**
Chennai	**No of Bonds**	0	0	5	85	123	**213**
	Amounts in Rs.	0	0	5,00,000	8,50,00,000	1,23,00,00,000	**Rs 131.55 cr**
Patna	**No of Bonds**	0	0	0	29	15	**44**

Denomination, amount and number of Electoral Bonds redeemed in each city: March 2018 to October 2020							Total no of Bonds & Amount
Branch Name	Denomination (in Rs)						
	Electoral Bonds Redeemed	One Thousand (OT)	Ten Thousand (TT)	One Lakh (OT)	Ten Lakhs (TL)	One Crore (OC)	
	Amounts in Rs.	0	0	0	2,90,00,000	15,00,00,000	**Rs 17.90 cr**
Lucknow	**No of Bonds**	0	0	24	6	10	**40**
	Amounts in Rs.	0	0	24,00,000	60,00,000	10,00,00,000	**Rs 10.84 cr**
Chandigarh	**No of Bonds**	0	10	5	7	6	**28**
	Amounts in Rs.	0	1,00,000	5,00,000	70,00,000	6,00,00,000	**Rs 6.76 cr**
Bengaluru	**No of Bonds**	0	0	0	5	1	**6**
	Amounts in Rs.	0	0	0	50,00,000	1,00,00,000	**Rs 1.50 cr**
Ranchi	**No of Bonds**	0	0	0	10	0	**10**
	Amounts in Rs.	0	0	0	1,00,00,000	0	**Rs 1.00 cr**
Badami Bagh	**No of Bonds**	0	0	0	5	0	**5**
	Amounts in Rs.	0	0	0	50,00,000	0	**50 Lakhs**
Gangtok	**No of Bonds**	0	0	0	5	0	**5**
	Amounts in Rs.	0	0	0	50,00,000	0	**50 Lakhs**
Total No of Bonds		**25**	**69**	**1706**	**4863**	**5969**	**12632**
Total Amounts		**Rs 0.0025 cr**	**Rs 0.069 cr**	**Rs 17.06 cr**	**Rs 486.30 cr**	**Rs 5969.00 cr**	**Rs 6472.43 cr**