12 जुलाई, 2022

प्रेस विज्ञप्ति

सांसद/विधायक मतदाताओं की आपराधिक पृष्ठभूमि, वित्तीय और लिंग विवरण का विश्लेषण

राष्ट्रपति चुनाव, 2022

एसोसिएशन फॉर डेमोक्रेटिक रिफॉर्म्स

टी–95, सी.एल. हाऊस, द्वितीय तल,
नज़दीक गुलमोहर कमर्शियल काम्पलेक्स,
गौतम नगर, नई दिल्ली– 110049,
फोन नं.: 011–4165 4200, फैक्स नं: 4609 4248
ईमेल: adr@adrindia.org

रिपोर्ट के मुख्य अंश

एसोसिएशन फॉर डेमोक्रेटिक रिफॉर्म्स और नेशनल इलेक्शन वॉच ने सभी वर्तमान सांसदों/विधायकों के 4809 में से 4759 शपथपत्रों का विश्लेषण किया है। इसमें भारत के सभी राज्यों से 776 में से 768 सांसद और 4033 में से 3991 विधायकों के शपथपत्र शामिल हैं। वे सामूहिक रूप से इलेक्टोरल कॉलेज बनाते हैं, जो भारत के नए राष्ट्रपति का चुनाव करने के लिए 18 जुलाई, 2022 को राष्ट्रपति चुनाव के लिए मतदान करेगा। इन 4759 सांसदों/विधायकों द्वारा डाले जाने वाले वोटों की संख्या के आधार पर, एडीआर और नेशनल इलेक्शन वॉच ने 1086431 में से 1074364 वोटों का विश्लेषण किया है।

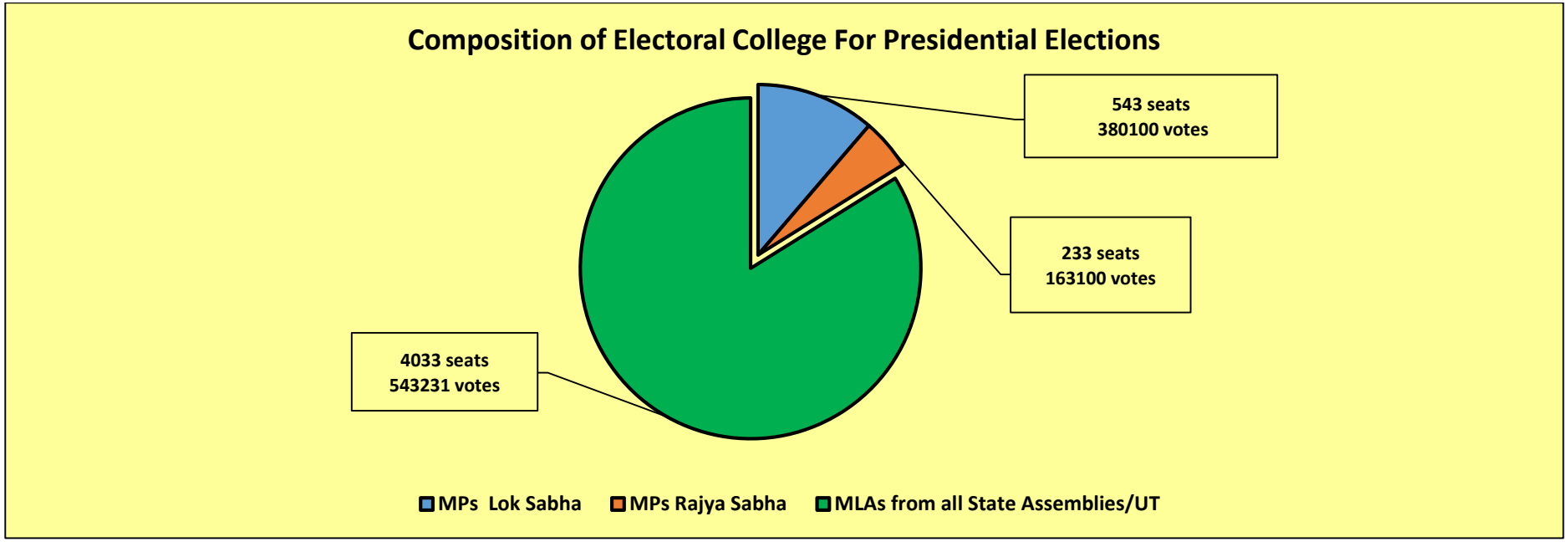

आलेखः राष्ट्रपति चुनाव के लिए इलेक्टोरल कॉलेज की संरचना

राष्ट्रपति पद के उम्मीदवारों का विवरण

राष्ट्रपति पद के लिए 2 उम्मीदवारों द्वारा लड़े गए पिछले चुनाव में प्रस्तुत शपथपत्रों का पृष्ठभूमि विवरण इस प्रकार हैं:

क्र0सं0	चुनाव	निर्वाचन क्षेत्र	नाम	दल	लिंग	कुल संपत्ति (₹)	देनदारी (₹)	कुल आपराधिक मामलें	गंभीर आईपीसी	शैक्षिक योग्यता	पैन विवरण
1	Odisha Legislative Assembly Election 2014	Rairangpur	Droupadi Murmu	BJP	F	2,08,80,000 2 Crore+	14,00,000 14 Lacs+	3	0	Graduate	Y
2	Lok Sabha Election 2009 - Jharkhand	Hazaribagh	Yashwant Sinha	BJP	M	3,65,76,217 3 Crore+	0	1	0	Post Graduate	Y

तालिका–राष्ट्रपति पद के उम्मीदवारों का विवरण

सांसदों/विधायकों और कुल वोटों की संख्या

क्र0सं0	सदन/विधानसभा से निर्वाचित	सदन/विधानसभा में कुल सांसद/विधायक	वोटों की संख्या जो प्रत्येक निर्वाचित सदस्य को डालने का अधिकार है	वोटों की कुल संख्या	विश्लेषित किए गए सासदों/विधायकों की कुल संख्या	विश्लेषित सदस्यों के कुल वोट
1	Lok sabha	543	700	380100	542	379400
2	Rajya Sabha	233	700	163100	226	158200
3	Andhra Pradesh	175	159	27825	174	27666
4	Arunachal Pradesh	60	8	480	60	480
5	Assam	126	116	14616	126	14616
6	Bihar	243	173	42039	241	41693
7	Chhattisgarh	90	129	11610	90	11610
8	Goa	40	20	800	40	800
9	Gujarat	182	147	26754	172	25284
10	Haryana	90	112	10080	90	10080

क्र0सं0	सदन/विधानसभा से निर्वाचित	सदन/विधानसभा में कुल सांसद/विधायक	वोटों की संख्या जो प्रत्येक निर्वाचित सदस्य को डालने का अधिकार है	वोटों की कुल संख्या	विश्लेषित किए गए सासदों/विधायकों की कुल संख्या	विश्लेषित सदस्यों के कुल वोट
11	Himachal Pradesh	68	51	3468	67	3417
12	Jharkhand	81	176	14256	80	14080
13	Karnataka	224	131	29344	216	28296
14	Kerala	140	152	21280	136	20672
15	Madhya Pradesh	230	131	30130	230	30130
16	Maharashtra	288	175	50400	284	49700
17	Manipur	60	18	1080	60	1080
18	Meghalaya	60	17	1020	60	1020
19	Mizoram	40	8	320	40	320
20	Nagaland	60	9	540	60	540
21	NCT of Delhi	70	58	4060	70	4060
22	Odisha	147	149	21903	146	21754
23	Puducherry	30	16	480	30	480
24	Punjab	117	116	13572	117	13572
25	Rajasthan	200	129	25800	200	25800
26	Sikkim	32	7	224	32	224
27	Tamil Nadu	234	176	41184	224	39424
28	Telangana	119	132	15708	119	15708
29	Tripura	60	26	1560	60	1560
30	Uttarakhand	70	64	4480	70	4480
31	Uttar Pradesh	403	208	83824	403	83824
32	West Bengal	294	151	44394	294	44394
कुल		**4809**	**-**	**1086431**	**4759**	**1074364**

तालिका–सांसदों/विधायकों और कुल वोटों की संख्या

आपराधिक मामले घोषित करने वाले सांसदों/विधायकों के वोट

- **आपराधिक मामलों वाले सांसद/विधायकः** विश्लेषण किए गए 4759 सांसदों/विधायकों में से, 2030 (43 प्रतिशत) सदस्यों ने अपने हालिया चुनाव से पहले ईसीआई के साथ दायर स्वयं के शपथपत्र में अपने ऊपर आपराधिक मामले घोषित किए हैं। 542 में से 236 (44 प्रतिशत) लोक सभा सांसदों, 226 में से 71 (31 प्रतिशत) राज्यसभा सांसदों और 3991 में से 1723 (43 प्रतिशत) विधायकों (सभी राज्य विधानसभाओं/केंद्र शासित प्रदेशों) ने अपने ऊपर आपराधिक मामले घोषित किए हैं।
- **गंभीर आपराधिक मामलों वाले सांसद/विधायकः** विश्लेषण किए गए 4759 सांसदों/विधायकों में से, 1316 (28 प्रतिशत) सदस्यों ने अपने हालिया चुनाव से पहले ईसीआई के साथ दायर स्वयं के शपथपत्र में अपने ऊपर आपराधिक मामले घोषित किए हैं। 542 में से 157 (29 प्रतिशत) लोक सभा सांसदों, 226 में से 37 (16 प्रतिशत) राज्यसभा सांसदों और 3991 में से 1122 (28 प्रतिशत) विधायकों (सभी राज्य विधानसभाओं/केंद्र शासित प्रदेशों) ने अपने ऊपर गंभीर आपराधिक मामले घोषित किए हैं।
- **आपराधिक वोटः** इन आपराधिक सांसदों/विधायकों के वोटों की संख्या के आधार पर, विश्लेषण किए गए 1074364 में से 472477 (44 प्रतिशत) वोट उन सांसदों/विधायकों के हैं, जिन्होंने अपने ऊपर आपराधिक मामले घोषित किए हैं।

वित्तीय विवरण के आधार पर सांसदों/विधायकों के वोट

- **करोड़पति सांसद/विधायकः** विश्लेषण किए गए 4759 में से 3843 (81 प्रतिशत) सांसद/विधायक करोड़पति हैं, जैसा कि चुनाव लड़ने के लिए नामांकन के समय ईसीआई को सौंपे गए उनके स्वयं के शपथपत्रों के अनुसार है। 542 में से 477 (88 प्रतिशत) लोक सभा सांसद, 226 में से 197 (87 प्रतिशत) राज्यसभा सांसद और 3991 में से 3169 (79 प्रतिशत) विधायक (सभी राज्य विधानसभाओं/केंद्र शासित प्रदेशों) करोड़पति हैं।
- **करोड़पति वोटः** इन करोड़पति सांसदों/विधायकों के वोटों की संख्या के आधार पर, विश्लेषण किए गए 1074364 में से 904289 (84 प्रतिशत) वोट उन सांसदों/विधायकों के हैं जो करोड़पति हैं।

महिला प्रतिनिधित्व

- आगामी राष्ट्रपति चुनावों में मतदान के हकदार कुल 4759 सांसदों/विधायकों में से केवल 477 (10 प्रतिशत) महिलाएं हैं।
- सांसदों/विधायकों द्वारा किए गए वोटों की संख्या के आधार पर 1074364 में से 130304 (13 प्रतिशत) महिला वोट हैं।
- सांसदों में, लोक सभा में 81 महिला सांसदों के 379400 में से 56700 (15 प्रतिशत) वोट हैं और राज्यसभा में 31 महिला सांसदों के 158200 में से 21700 (14 प्रतिशत) वोट हैं।
- राज्य विधानसभाओं में, उत्तर प्रदेश में 83824 (403 में से 47 विधायकों) में से 9776 वोटों के साथ सबसे अधिक महिला वोट हैं, इसक बाद पश्चिम बंगाल में 44394 (294 में से 41 विधायकों) में से 6191 महिला वोट और बिहार में 41693 (241 में से 26 विधायकों) में से 4498 महिला वोट हैं।

आपराधिक मामलों के आधार पर विश्लेषण

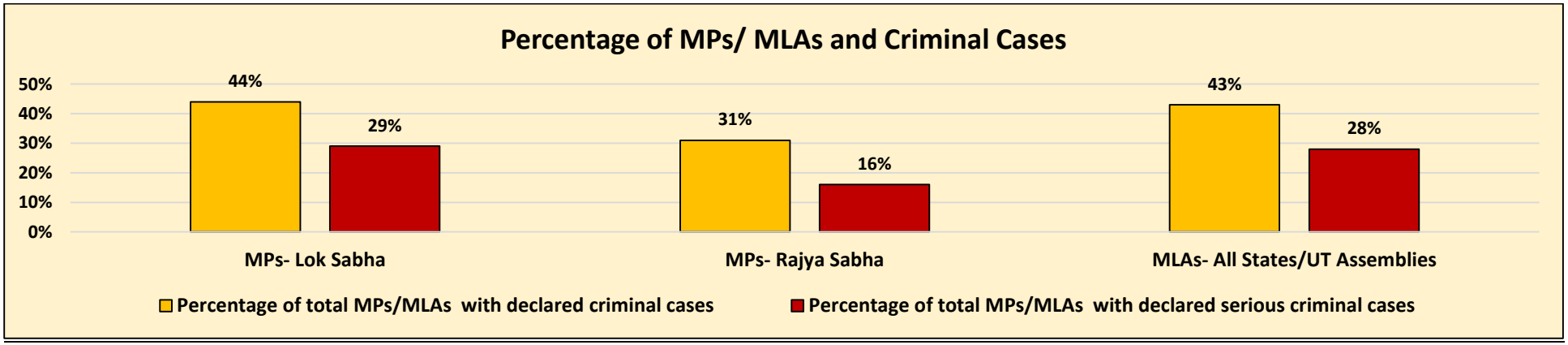

आलेखः सांसदों/विधायकों और आपराधिक मामलों का विश्लेषण

क्र0सं0	सदन/विधानसभा से निर्वाचित	विश्लेषित किये गए कुल सांसद/विधायक	सांसदों/विधायकों द्वारा घोषित आपराधिक मामले	सांसदों/विधायकों द्वारा घोषित आपराधिक मामले (प्रतिशत)	सांसदों/विधायकों द्वारा घोषित गंभीर आपराधिक मामले	सांसदों/विधायकों द्वारा घोषित गंभीर आपराधिक मामले (प्रतिशत)
1	Lok Sabha	542	236	44%	157	29%
2	Rajya Sabha	226	71	31%	37	16%
3	All States/UT Assemblies	3991	1723	43%	1122	28%
कुल		**4759**	**2030**	**43%**	**1316**	**28%**

तालिकाः सांसदों/विधायकों और आपराधिक मामलों का विश्लेषण

- **सांसदों/विधायकों द्वारा घोषित आपराधिक मामलेः–** विश्लेषण किए गए 4759 सांसदों/विधायकों में से, 2030 (43 प्रतिशत) सदस्यों ने अपने हालिया चुनाव से पहले ईसीआई के साथ दायर स्वयं के शपथपत्र में अपने ऊपर आपराधिक मामले घोषित किए हैं। 542 में से 236 (44 प्रतिशत) लोक सभा सांसदों, 226 में से 71 (31 प्रतिशत) राज्यसभा सांसदों और 3991 में से 1723 (43 प्रतिशत) विधायकों (सभी राज्य विधानसभाओं/केंद्र शासित प्रदेशों) ने अपने ऊपर आपराधिक मामले घोषित किए हैं।
- **सांसदों/विधायकों द्वारा घोषित गंभीर आपराधिक मामलेः–** विश्लेषण किए गए 4759 सांसदों/विधायकों में से, 1316 (28 प्रतिशत) सदस्यों ने अपने हालिया चुनाव से पहले ईसीआई के साथ दायर स्वयं के शपथपत्र में अपने ऊपर आपराधिक मामले घोषित किए हैं। 542 में से 157 (29 प्रतिशत) लोक सभा सांसदों, 226 में से 37 (16 प्रतिशत) राज्यसभा सांसदों और 3991 में से 1122 (28 प्रतिशत) विधायकों (सभी राज्य विधानसभाओं/केंद्र शासित प्रदेशों) ने अपने ऊपर गंभीर आपराधिक मामले घोषित किए हैं।
- **हत्या से सम्बन्धित मामले घोषित करने वाले सांसद/विधायकः** विश्लेषण किए गए 4759 में से 61 सांसदों/विधायकों ने अपने ऊपर हत्या (आईपीसी–302) से सम्बन्धित मामले घोषित किये हैं। विश्लेषण किए गए 542 में से 10 लोक सभा सांसदों ने अपने ऊपर हत्या से सम्बन्धित मामले घोषित किए हैं। विश्लेषण किए गए

226 में से 2 राज्यसभा सांसदों ने अपने ऊपर हत्या से सम्बन्धित मामले घोषित किए हैं और 3991 में से 49 विधायकों (सभी राज्य विधानसभाओं/केंद्र शासित प्रदेशों) ने अपने ऊपर हत्या से सम्बन्धित मामले घोषित किए हैं।

☞ **हत्या का प्रयास से सम्बन्धित मामले घोषित करने वाले सांसद/विधायकः** विश्लेषण किए गए 4759 में से 223 सांसदों/विधायकों ने अपने ऊपर हत्या का प्रयास (आईपीसी–307) से सम्बन्धित मामले घोषित किए हैं। विश्लेषण किए गए 542 में से 29 लोक सभा सांसदों ने अपने ऊपर हत्या का प्रयास से सम्बन्धित मामले घोषित किए हैं। विश्लेषण किए गए 226 में से 4 राज्यसभा सांसदों ने अपने ऊपर हत्या का प्रयास से सम्बन्धित मामले घोषित किए हैं और 3991 में से 190 विधायकों (सभी राज्य विधानसभाओं/केंद्र शासित प्रदेशों) ने अपने ऊपर हत्या का प्रयास से सम्बन्धित मामले घोषित किए हैं।

☞ **आपराधिक वोटः** इन आपराधिक सांसदों/विधायकों के वोटों की संख्या के आधार पर, विश्लेषण किए गए 1074364 में से 472477 (44 प्रतिशत) वोट उन सांसदों/विधायकों के हैं, जिन्होंने अपने ऊपर आपराधिक मामले घोषित किए हैं।

- लोक सभा के लिए, विश्लेषण किए गए 379400 में से 165200 (44 प्रतिशत) वोट उन सदस्यों के हैं, जिन्होंने अपने ऊपर आपराधिक मामले घोषित किए हैं।
- राज्यसभा के लिए, विश्लेषण किए गए 158200 में से 49700 (31 प्रतिशत) वोट उन सदस्यों के हैं, जिन्होंने अपने ऊपर आपराधिक मामले घोषित किए हैं।
- सभी राज्य विधानसभाओं/केंद्र शासित प्रदेशों के लिए, विश्लेषण किए गए 536764 में से 257577 (48 प्रतिशत) वोट उन सदस्यों के हैं, जिन्होंने अपने ऊपर आपराधिक मामले घोषित किए हैं। राज्य विधानसभाओं में, दागी विधायकों की संख्या के आधार पर, सबसे अधिक दागी वोट उत्तर प्रदेश से हैं, जिसमें विश्लेषण किए गए 83824 में से 42640 (51 प्रतिशत) वोट उन सदस्यों के हैं, जिन्होंने अपने ऊपर आपराधिक मामले घोषित किए हैं।

वोट डालने के आधार पर उन सांसदों/विधायकों के वोटों की गणना जिन्होंने आपराधिक मामलों की घोषणा की है

आपराधिक मामले घोषित करने वाले सांसदों/विधायकों के वोटों की राज्यवार गणना नीचे दी गई है:

क्र0 सं0	सदन/विधान सभा से निर्वाचित	सदन/विधानसभा में कुल मतदाता	वोटों की संख्या जो प्रत्येक निर्वाचित सदस्य को डानले का अधिकार है	वोटों की कुल संख्या	विश्लेषित किए गए कुल सांसद/विधायक	विश्लेषित सदस्यों के कुल वोट	आपराधिक मामले घोषित करने वाले सांसदों/विधायकों की संख्या	आपराधिक मामल घोषित करने वाले सांसदों/विधायकों के कुल वोट	आपराधिक मामले घोषित करने वाले सांसदों/विधायकों के वोटों का प्रतिशत	गंभीर आपराधिक मामले घोषित करने वाले सांसदों/विधायकों की संख्या	गंभीर आपराधिक मामले घोषित करने वाले सांसदों/विधायकों के कुल वोट	गंभीर आपराधिक मामले घोषित करने वाले सांसदों/विधायकों के वोटों का प्रतिशत
1	Lok sabha	543	700	380100	542	379400	236	165200	44%	157	109900	29%
2	Rajya Sabha	233	700	163100	226	158200	71	49700	31%	37	25900	16%
3	Andhra Pradesh	175	159	27825	174	27666	95	15105	55%	54	8586	31%
4	Arunachal Pradesh	60	8	480	60	480	10	80	17%	8	64	13%
5	Assam	126	116	14616	126	14616	34	3944	27%	28	3248	22%
6	Bihar	243	173	42039	241	41693	161	27853	67%	122	21106	51%
7	Chhattisgarh	90	129	11610	90	11610	22	2838	24%	12	1548	13%
8	Goa	40	20	800	40	800	16	320	40%	13	260	33%
9	Gujarat	182	147	26754	172	25284	45	6615	26%	29	4263	17%
10	Haryana	90	112	10080	90	10080	12	1344	13%	7	784	8%
11	Himachal Pradesh	68	51	3468	67	3417	19	969	28%	8	408	12%
12	Jharkhand	81	176	14256	80	14080	43	7568	54%	33	5808	41%
13	Karnataka	224	131	29344	216	28296	72	9432	33%	53	6943	25%

क्र0 सं0	सदन/विधान सभा से निर्वाचित	सदन/विधानसभा में कुल मतदाता	वोटों की संख्या जो प्रत्येक निर्वाचित सदस्य को डानले का अधिकार है	वोटों की कुल संख्या	विश्लेषित किए गए कुल सांसद/विधायक	विश्लेषित सदस्यों के कुल वोट	आपराधिक मामले घोषित करने वाले सांसदों/विधायकों की संख्या	आपराधिक मामल घोषित करने वाले सांसदों/विधायकों के कुल वोट	आपराधिक मामले घोषित करने वाले सांसदों/विधायकों के वोटों का प्रतिशत	गंभीर आपराधिक मामले घोषित करने वाले सांसदों/विधायकों की संख्या	गंभीर आपराधिक मामले घोषित करने वाले सांसदों/विधायकों के कुल वोट	गंभीर आपराधिक मामले घोषित करने वाले सांसदों/विधायकों के वोटों का प्रतिशत
14	Kerala	140	152	21280	136	20672	95	14440	70%	37	5624	27%
15	Madhya Pradesh	230	131	30130	230	30130	94	12314	41%	48	6288	21%
16	Maharashtra	288	175	50400	284	49700	176	30800	62%	114	19950	40%
17	Manipur	60	18	1080	60	1080	14	252	23%	11	198	18%
18	Meghalaya	60	17	1020	60	1020	2	34	3%	1	17	2%
19	Mizoram	40	8	320	40	320	2	16	5%	1	8	3%
20	Nagaland	60	9	540	60	540	2	18	3%	2	18	3%
21	NCT of Delhi	70	58	4060	70	4060	44	2552	63%	37	2146	53%
22	Odisha	147	149	21903	146	21754	65	9685	45%	48	7152	33%
23	Puducherry	30	16	480	30	480	13	208	43%	6	96	20%
24	Punjab	117	116	13572	117	13572	58	6728	50%	27	3132	23%
25	Rajasthan	200	129	25800	200	25800	46	5934	23%	28	3612	14%
26	Sikkim	32	7	224	32	224	1	7	3%	1	7	3%
27	Tamil Nadu	234	176	41184	224	39424	134	23584	60%	57	10032	25%
28	Telangana	119	132	15708	119	15708	72	9504	61%	47	6204	39%
29	Tripura	60	26	1560	60	1560	11	286	18%	9	234	15%

क्र0 सं0	सदन/विधानसभा से निर्वाचित	सदन/विधानसभा में कुल मतदाता	वोटों की संख्या जो प्रत्येक निर्वाचित सदस्य को डालने का अधिकार है	वोटों की कुल संख्या	विश्लेषित किए गए कुल सांसद/विधायक	विश्लेषित सदस्यों के कुल वोट	आपराधिक मामले घोषित करने वाले सांसदों/विधायकों की संख्या	आपराधिक मामल घोषित करने वाले सांसदों/विधायकों के कुल वोट	आपराधिक मामले घोषित करने वाले सांसदों/विधायकों के वोटों का प्रतिशत	गंभीर आपराधिक मामले घोषित करने वाले सांसदों/विधायकों की संख्या	गंभीर आपराधिक मामले घोषित करने वाले सांसदों/विधायकों के कुल वोट	गंभीर आपराधिक मामले घोषित करने वाले सांसदों/विधायकों के वोटों का प्रतिशत
30	Uttarakhand	70	64	4480	70	4480	19	1216	27%	10	640	14%
31	Uttar Pradesh	403	208	83824	403	83824	205	42640	51%	158	32864	39%
32	West Bengal	294	151	44394	294	44394	141	21291	48%	113	17063	38%
कुल		**4809**	**-**	**1086431**	**4759**	**1074364**	**2030**	**472477**	**44%**	**1316**	**304103**	**28%**

तालिकाः आपराधिक मामले घोषित करने वाले सांसदों/विधायकों के वोटों की राज्यवार गणना

आपराधिक मामले घोषित करने वाले सांसद/विधायक–दलवार

आपराधिक मामले घोषित करने वाले सांसदों/विधायकों की दलवार सूची नीचे दी गई हैः

दल	विश्लेषित किए गए कुल सांसद/विधायक	आपराधिक मामले घोषित करने वाले सांसदों/विधायकों की संख्या	गंभीर आपराधिक मामले घोषित करने वाले सांसदों/विधायकों की संख्या
BJP	1737	635	439
INC	788	319	206
AITC	253	105	81
YSRCP	181	98	60

दल	विश्लेषित किए गए कुल सांसद/विधायक	आपराधिक मामले घोषित करने वाले सांसदों/विधायकों की संख्या	गंभीर आपराधिक मामले घोषित करने वाले सांसदों/विधायकों की संख्या
AAP	166	94	57
DMK	165	112	50
BJD	134	49	34
SP	120	76	52
TRS	103	54	36
CPI(M)	92	57	23
IND	86	38	23
RJD	82	60	48
JD(U)	78	33	21
SHS	77	44	32
AIADMK	71	16	6
NCP	67	37	21
NPP	38	6	5
JD(S)	36	9	7
JMM	33	17	12
MNF	29	2	1
TDP	29	12	5
BSP	26	12	8
CPI	25	12	2
IUML	18	13	4
Sikkim Krantikari Morcha	18	1	1
NDPP	17	1	1
AIUDF	16	10	8
All India Majlis-E-Ittehadul Muslimeen	16	15	10
Apna Dal (Soneylal)	14	4	3

दल	विश्लेषित किए गए कुल सांसद/विधायक	आपराधिक मामले घोषित करने वाले सांसदों/विधायकों की संख्या	गंभीर आपराधिक मामले घोषित करने वाले सांसदों/विधायकों की संख्या
CPI(ML)(L)	13	11	9
AGP	10	1	1
All India N.R. Congress	10	3	1
Jannayak Janta Party	10	1	0
RLD	10	7	5
IPFT	8	1	1
Kerala Congress (M)	7	3	0
LJP	7	5	2
United Peoples Party- Liberal	7	1	1
Nirbal Indian Shoshit Hamara Aam Dal	6	4	4
Pattali Makkal Katchi	6	5	4
Suheldev Bharatiya Samaj Party	6	4	4
SAD	5	3	3
Viduthalai Chiruthaigal Katchi	5	4	2
Bhartiya Tribal Party	4	1	1
Hindustani Awam Morcha (Secular)	4	2	2
AJSU Party	3	2	0
Bahujan Vikas Aaghadi	3	2	2
Jammu & Kashmir National Conference	3	1	1
Janta Congress Chhattisgarh (J)	3	1	1
Vikassheel Insaan Party	3	2	2
Jansatta Dal Loktantrik	2	2	2
JVM(P)	2	2	2
Kerala Congress	2	2	0
Maharashtrawadi Gomantak	2	1	1

दल	विश्लेषित किए गए कुल सांसद/विधायक	आपराधिक मामले घोषित करने वाले सांसदों/विधायकों की संख्या	गंभीर आपराधिक मामले घोषित करने वाले सांसदों/विधायकों की संख्या
Prahar Janshakti Party	2	2	2
Congress (Secular)	1	1	0
Goa Forward Party	1	1	0
Haryana Lokhit Party	1	1	1
INLD	1	1	0
Janadhipathiya Kerala Congress	1	1	1
Janasena Party	1	1	1
Kerala Congress (Jacob)	1	1	0
Krantikari Shetkari Party	1	1	0
MDMK	1	1	1
MNS	1	1	0
Rashtriya Samaj Paksha	1	1	1
Revolutionary Marxist Party of India	1	1	1
Revolutionary Socialist Party	1	1	0
RPI(A)	1	1	0
SAD (Amritsar)(Simranjit Singh Mann)	1	1	0
Swabhimani Paksha	1	1	1
Others	85	0	0
कुल	**4759**	**2030**	**1316**

तालिकाः आपराधिक मामले घोषित करने वाले सांसद/विधायक–दलवार

5 सांसद/विधायक जिन्होंने अपने ऊपर सबसे ज्यादा आपराधिक मामले घोषित किए है:

क्र0सं0	नाम	चुनाव	राज्य/जनपद	निर्वाचन क्षेत्र	दल	कुल आपराधिक मामलें	गंभीर आईपीसी	आईपीसी का संक्षिप्त विवरण
1	Dean Kuriakose	Lok Sabha 2019	Kerala	Idukki	INC	204	37	10 charges related to Mischief by fire or explosive substance with intent to destroy house, etc.(IPC section-436) 9 charges related to Voluntarily causing hurt to deter public servant from his duty(IPC section-332) 5 charges related to House-trespass after preparation for hurt, assault or wrongful restraint(IPC section-452) 4 charges related to Mischief by destroying or moving, etc., a land- mark fixed by public authority Mischief by fire or explosive substance with intent to cause damage to amount of one hundred or (in case of agricultural produce) ten rupees(IPC section-435) 2 charges related to Attempt to commit culpable homicide(IPC section-308) 2 charges related to House-trespass in order to commit offence punishable with imprisonment(IPC section-451) 1 charges related to Punishment for criminal intimidation(IPC section-506) 1 charges related to Lurking house trespass or house-breaking by night in order to commit offence punishable with imprisonment(IPC section-457) 1 charges related to Punishment for voluntarily causing grievous hurt(IPC section-325) 1 charges related to Voluntarily causing hurt by dangerous weapons or means(IPC section-324) 1 charges related to Robbery, or dacoity, with attempt to cause death or grievous hurt(IPC section-397)
2	S.Kathiravan	Tamil Nadu Assembly 2021	Tiruchirappalli	Manachanallur	DMK	99	0	
3	Mohammad Azam Khan	Uttar Pradesh	Rampur	Rampur	SP	87	234	47 charges related to Punishment for criminal intimidation(IPC section-506) 33 charges related to Cheating and dishonestly inducing delivery of property(IPC section-420)

क्र0सं0	नाम	चुनाव	राज्य / जनपद	निर्वाचन क्षेत्र	दल	कुल आपराधिक मामलें	गंभीर आईपीसी	आईपीसी का संक्षिप्त विवरण
		Assembly 2022						33 charges related to Putting person in fear of accusation of offence, in order to commit extortion(IPC section-389) 28 charges related to Extortion by putting a person in fear of death or grievous hurt(IPC section-386) 23 charges related to House-trespass after preparation for hurt, assault or wrongful restraint(IPC section-452) 22 charges related to Punishment for dacoity(IPC section-395) 7 charges related to Promoting enmity between different groups on grounds of religion, race, place of birth, residence, language, etc., and doing acts prejudicial to maintenance of harmony(IPC section-153A) 5 charges related to False statement in connection with an election(IPC section-171G) 5 charges related to Forgery of valuable security, will, etc.(IPC section-467) 5 charges related to Forgery for purpose of cheating(IPC section-468) 3 charges related to Sexual harassment (unwelcome physical contact,advances,demand,request for sexual favours, showing pornography, sexually coloured remark)(IPC section-354A) 3 charges related to Assault or criminal force to woman with intent to outrage her modesty(IPC section-354) 3 charges related to Attempt to murder(IPC section-307) 2 charges related to Punishment for robbery(IPC section-392) 2 charges related to Causing disappearance of evidence of offence, or giving false information to screen offender(IPC section-201) 2 charges related to Imputations, assertions prejudicial to national-integration(IPC section-153B) 2 charges related to Deliberate and malicious acts, intended to outrage religious feelings or any class by insulting its religion or religious beliefs(IPC section-295A) 2 charges related to Punishment for undue influence or personation at an election(IPC section-171F) 2 charges related to Punishment for culpable homicide not amounting to murder(IPC section-304)

क्र0सं0	नाम	चुनाव	राज्य / जनपद	निर्वाचन क्षेत्र	दल	कुल आपराधिक मामलें	गंभीर आईपीसी	आईपीसी का संक्षिप्त विवरण
								1 charges related to Statements conducing to public mischief(IPC section-505) 1 charges related to Voluntarily causing hurt to deter public servant from his duty(IPC section-332) 1 charges related to Punishment for theft(IPC section-379) 1 charges related to Punishment for extortion(IPC section-384) 1 charges related to Dishonestly receiving stolen property(IPC section-411)
4	Prince J G	Tamil Nadu Assembly 2021	Kanniyakumari	Colachal	INC	73	4	1 charges related to Voluntarily causing hurt by dangerous weapons or means(IPC section-324) 1 charges related to Attempt to murder(IPC section-307) 1 charges related to Voluntarily causing hurt to deter public servant from his duty(IPC section-332) 1 charges related to Kidnapping or abducting child under ten years with intent to steal from its person(IPC section-369)
5	Kalvakuntla Chandrashekar Rao	Telangana Assembly 2018	Siddipet	Gajwel	TRS	64	37	13 charges related to Punishment for criminal intimidation(IPC section-506) 4 charges related to Voluntarily causing hurt to deter public servant from his duty(IPC section-332) 3 charges related to Attempt to murder(IPC section-307) 3 charges related to Voluntarily causing hurt by dangerous weapons or means(IPC section-324) 3 charges related to Theft after preparation made for causing death, hurt or restraint in order to the committing of the theft(IPC section-382) 3 charges related to Promoting enmity between different groups on grounds of religion, race, place of birth, residence, language, etc., and doing acts prejudicial to maintenance of harmony(IPC section-153A) 2 charges related to Punishment for attempting to commit offences punishable with imprisonment for life or other imprisonment(IPC section-511) 2 charges related to Statements conducing to public mischief(IPC section-505) 2 charges related to Mischief by destroying or moving, etc., a land- mark fixed by public authority Mischief by fire or explosive substance with intent to cause damage to amount of one hundred or (in case of agricultural produce) ten rupees(IPC section-

क्र0सं0	नाम	चुनाव	राज्य/जनपद	निर्वाचन क्षेत्र	दल	कुल आपराधिक मामलें	गंभीर आईपीसी	आईपीसी का संक्षिप्त विवरण
								435) 1 charges related to Fraudulent cancellation, destruction, etc., of will, authority to adopt, or valuable security(IPC section-477) 1 charges related to Imputations, assertions prejudicial to national-integration(IPC section-153B)

तालिकाः 5 सांसद/विधायक जिन्होंने अपने ऊपर सबसे ज्यादा आपराधिक मामले घोषित किए है

संपत्ति के आधार पर विश्लेषण

☞ **करोड़पति सांसद/विधायक**: विश्लेषण किए गए 4759 में से 3843 (81 प्रतिशत) सांसद/विधायक करोड़पति हैं, जैसा कि चुनाव लड़ने के लिए नामांकन के समय ईसीआई को सौंपे गए उनके स्वयं के शपथपत्रों के अनुसार है। 542 में से 477 (88 प्रतिशत) लोक सभा सांसद, 226 में से 197 (87 प्रतिशत) राज्यसभा सांसद और 3991 में से 3169 (79 प्रतिशत) विधायक (सभी राज्य विधानसभाओं/केंद्र शासित प्रदेशों) करोड़पति हैं।

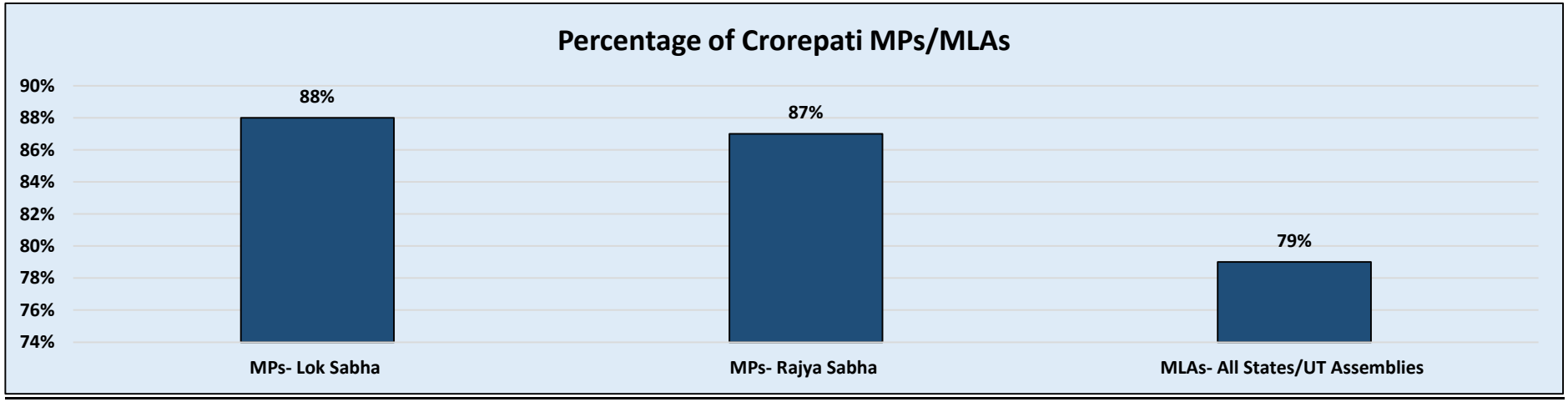

आलेखः करोड़पति सांसदों/विधायकों का प्रतिशत

क्र0सं0	सदन/विधानसभा से निर्वाचित	सदन/विधानसभा में कुल मतदाता	करोड़पति सांसदों/विधायकों की कुल संख्या	करोड़पति सांसद/विधायक (प्रतिशत)
1	Lok Sabha	542	477	88%
2	Rajya Sabha	226	197	87%

क्र0सं0	सदन/विधानसभा से निर्वाचित	सदन/विधानसभा में कुल मतदाता	करोड़पति सांसदों/विधायकों की कुल संख्या	करोड़पति सांसद/विधायक (प्रतिशत)
3	All States/ UT Assemblies	3991	3169	79%
कुल		**4759**	**3843**	**81%**

तालिकाः करोड़पति सांसदों/विधायकों का प्रतिशत

करोड़पति सांसदों/विधायकों के वोटों की गणना डाले गए वोटों के आधार पर–राज्यवार

करोड़पति सांसदों/विधायकों और उनके वोटों की गणना की राज्यवार सूची नीचे दी गई है:

क्र0सं0	सदन/विधानसभा से निर्वाचित	सदन/विधानसभा में कुल मतदाता	वोटों की संख्या जो प्रत्येक निर्वाचित सदस्य द्वारा डाले गए	विश्लेषित किए गए कुल सांसद/विधायक	विश्लेषित सदस्यों के कुल वोट	करोड़पति सांसदों/विधायकों की कुल संख्या	करोड़पति सांसद/विधायक (प्रतिशत)	करोड़पति सांसदों/विधायकों के कुल वोट	करोड़पति सांसदों/विधायकों के वोटों का प्रतिशत
1	Lok sabha	543	700	542	379400	477	88%	333900	88%
2	Rajya Sabha	233	700	226	158200	197	87%	137900	87%
3	Andhra Pradesh	175	159	174	27666	163	94%	25917	94%
4	Arunachal Pradesh	60	8	60	480	56	93%	448	93%
5	Assam	126	116	126	14616	84	67%	9744	67%
6	Bihar	243	173	241	41693	193	80%	33389	80%
7	Chhattisgarh	90	129	90	11610	67	74%	8643	74%
8	Goa	40	20	40	800	39	98%	780	98%
9	Gujarat	182	147	172	25284	137	80%	20139	80%
10	Haryana	90	112	90	10080	84	93%	9408	93%
11	Himachal Pradesh	68	51	67	3417	49	73%	2499	73%
12	Jharkhand	81	176	80	14080	55	69%	9680	69%
13	Karnataka	224	131	216	28296	209	97%	27379	97%
14	Kerala	140	152	136	20672	75	55%	11400	55%
15	Madhya Pradesh	230	131	230	30130	186	81%	24366	81%

क्र0सं0	सदन/विधानसभा से निर्वाचित	सदन/विधानसभा में कुल मतदाता	वोटों की संख्या जो प्रत्येक निर्वाचित सदस्य द्वारा डाले गए	विश्लेषित किए गए कुल सांसद/विधायक	विश्लेषित सदस्यों के कुल वोट	करोड़पति सांसदों/विधायकों की कुल संख्या	करोड़पति सांसद/विधायक (प्रतिशत)	करोड़पति सांसदों/विधायकों के कुल वोट	करोड़पति सांसदों/विधायकों के वोटों का प्रतिशत
16	Maharashtra	288	175	284	49700	264	93%	46200	93%
17	Manipur	60	18	60	1080	48	80%	864	80%
18	Meghalaya	60	17	60	1020	41	68%	697	68%
19	Mizoram	40	8	40	320	36	90%	288	90%
20	Nagaland	60	9	60	540	45	75%	405	75%
21	NCT of Delhi	70	58	70	4060	52	74%	3016	74%
22	Odisha	147	149	146	21754	95	65%	14155	65%
23	Puducherry	30	16	30	480	25	83%	400	83%
24	Punjab	117	116	117	13572	87	74%	10092	74%
25	Rajasthan	200	129	200	25800	158	79%	20382	79%
26	Sikkim	32	7	32	224	24	75%	168	75%
27	Tamil Nadu	234	176	224	39424	192	86%	33792	86%
28	Telangana	119	132	119	15708	107	90%	14124	90%
29	Tripura	60	26	60	1560	16	27%	416	27%
30	Uttarakhand	70	64	70	4480	58	83%	3712	83%
31	Uttar Pradesh	403	208	403	83824	366	91%	76128	91%
32	West Bengal	294	151	294	44394	158	54%	23858	54%
कुल		**4809**	**-**	**4759**	**1074364**	**3843**	**81%**	**904289**	**84%**

तालिकाः करोड़पति सांसद/विधायक–राज्यवार

करोड़पति सांसद/विधायक–दलवार

करोड़पति सांसदों/विधायकों के प्रतिशत की दलवार सूची नीचे दी गई है:

क्र0सं0	दल	विश्लेषण किए गए सांसदों/विधायकों की कुल संख्या	करोड़पति सांसदों/विधायकों की कुल संख्या	करोड़पति सांसदों/विधायकों का प्रतिशत
1	BJP	1737	1443	83%
2	INC	788	647	82%
3	AITC	253	164	65%
4	YSRCP	181	166	92%
5	AAP	166	117	70%
6	DMK	165	146	88%
7	BJD	134	95	71%
8	SP	120	109	91%
9	TRS	103	99	96%
10	CPI(M)	92	32	35%
11	IND	86	74	86%
12	RJD	82	70	85%
13	JD(U)	78	68	87%
14	SHS	77	73	95%
15	AIADMK	71	63	89%
16	NCP	67	60	90%
17	NPP	38	28	74%
18	JD(S)	36	34	94%
19	JMM	33	25	76%
20	NPF	32	25	78%
21	MNF	29	25	86%
22	TDP	29	27	93%
23	BSP	26	22	85%

क्र0सं0	दल	विश्लेषण किए गए सांसदों/विधायकों की कुल संख्या	करोड़पति सांसदों/विधायकों की कुल संख्या	करोड़पति सांसदों/विधायकों का प्रतिशत
24	CPI	25	8	32%
25	IUML	18	15	83%
26	Sikkim Krantikari Morcha	18	12	67%
27	NDPP	17	14	82%
28	AIUDF	16	8	50%
29	All India Majlis-E-Ittehadul Muslimeen	16	10	63%
30	Apna Dal (Soneylal)	14	11	79%
31	SDF	14	12	86%
32	CPI(ML)(L)	13	1	8%
33	AGP	10	9	90%
34	All India N.R. Congress	10	9	90%
35	Jannayak Janta Party	10	10	100%
36	RLD	10	9	90%
37	IPFT	8	1	13%
38	United Democratic Party	8	6	75%
39	Kerala Congress (M)	7	7	100%
40	LJP	7	7	100%
41	Nirbal Indian Shoshit Hamara Aam Dal	6	6	100%
42	Pattali Makkal Katchi	6	4	67%
43	Suheldev Bharatiya Samaj Party	6	6	100%
44	SAD	5	5	100%
45	Viduthalai Chiruthaigal Katchi	5	2	40%
46	Bhartiya Tribal Party	4	2	50%
47	Hindustani Awam Morcha (Secular)	4	1	25%
48	Peoples Democratic Front	4	2	50%
49	Rashtriya Loktantrik Party	4	2	50%
50	AJSU Party	3	3	100%

क्र0सं0	दल	विश्लेषण किए गए सांसदों/विधायकों की कुल संख्या	करोड़पति सांसदों/विधायकों की कुल संख्या	करोड़पति सांसदों/विधायकों का प्रतिशत
51	Bahujan Vikas Aaghadi	3	3	100%
52	Bodoland Peoples Front	3	2	67%
53	Jammu & Kashmir National Conference	3	3	100%
54	Janta Congress Chhattisgarh (J)	3	3	100%
55	Vikassheel Insaan Party	3	3	100%
56	HSPDP	2	1	50%
57	Jansatta Dal Loktantrik	2	2	100%
58	JVM(P)	2	2	100%
59	Kerala Congress	2	2	100%
60	Maharashtrawadi Gomantak	2	2	100%
61	Prahar Janshakti Party	2	2	100%
62	AIFB	1	1	100%
63	Goa Forward Party	1	1	100%
64	Haryana Lokhit Party	1	1	100%
65	Indian National League	1	1	100%
66	INLD	1	1	100%
67	Jan Surajya Shakti	1	1	100%
68	Janadhipathiya Kerala Congress	1	1	100%
69	Janasena Party	1	1	100%
70	Kerala Congress (B)	1	1	100%
71	Kerala Congress (Jacob)	1	1	100%
72	Krantikari Shetkari Party	1	1	100%
73	Loktantrik Janta Dal	1	1	100%
74	MDMK	1	1	100%
75	MNS	1	1	100%
76	National Secular Conference	1	1	100%
77	Nationalist Democratic Progressive Party	1	1	100%

क्र0सं0	दल	विश्लेषण किए गए सांसदों/विधायकों की कुल संख्या	करोड़पति सांसदों/विधायकों की कुल संख्या	करोड़पति सांसदों/विधायकों का प्रतिशत
78	Peasants And Workers Party of India	1	1	100%
79	Peoples Party of Arunachal	1	1	100%
80	Rashtriya Samaj Paksha	1	1	100%
81	Revolutionary Socialist Party	1	1	100%
82	RPI(A)	1	1	100%
83	SAD (Amritsar)(Simranjit Singh Mann)	1	1	100%
84	Tamil Maanila Congress (Moopanar)	1	1	100%
85	Zoram Peoples Movement	1	1	100%
86	Other	17	0	0%
कुल		**4759**	**3843**	**81%**

तालिकाः करोड़पति सांसद/विधायक–दलवार

अधिकतम संपत्ति वाले शीर्ष 5 सांसद/विधायकः

नीचे की तालिका में अधिकतम संपत्ति वाले शीर्ष 5 सांसदों/विधायकों की सूची दी गई है–

क्र0सं0	सदन/विधानसभा से निर्वाचित	नाम	राज्य/जनपद	निर्वाचन क्षेत्र	दल	चल संपत्ति (₹)	अचल संपत्ति (₹)	कुल संपत्ति (₹)
1	Rajya Sabha	Dr Bandi Partha Saradhi	TELANGANA	Rajya Sabha Member	TRS	52,15,25,84,379	84,95,67,300	53,00,21,51,679 5300 Crore+
2	Rajya Sabha	Alla Ayodhya Rami Reddy	ANDHRA PRADESH	Rajya Sabha Member	YSRCP	25,18,44,63,030	59,31,16,150	25,77,75,79,180 2577 Crore+
3	Rajya Sabha	Bachchan Jaya Amitabh	UTTAR PRADESH	Rajya Sabha Member	SP	5,38,83,66,566	4,62,80,25,000	10,01,63,91,566 1001 Crore+

क्र0सं0	सदन/विधानसभा से निर्वाचित	नाम	राज्य/जनपद	निर्वाचन क्षेत्र	दल	चल संपत्ति (₹)	अचल संपत्ति (₹)	कुल संपत्ति (₹)
4	Karnataka Assembly	D K Shivakumar	RAMANAGARAM	KANAKAPURA	INC	1,01,31,90,097	7,38,69,76,948	8,40,01,67,045 840 Crore+
5	Andhra Pradesh Assembly	Nara Chandrababu Naidu	CHITTOOR	KUPPAM	TDP	5,74,31,55,501	94,25,95,474	6,68,57,50,975 668 Crore+

तालिका–अधिकतम संपत्ति वाले शीर्ष 5 सांसद/विधायक

सबसे कम संपत्ति वाले 5 सांसद/विधायक:

नीचे की तालिका में अपने–अपने राज्यों में सबसे कम संपत्ति वाले 5 सांसदों/विधायकों की सूची दी गई है–

क्र0सं0	सदन/विधानसभा से निर्वाचित	जनपद	निर्वाचन क्षेत्र	नाम	दल	चल संपत्ति (₹)	अचल संपत्ति (₹)	कुल संपत्ति (₹)
1	West Bengal Assembly	BANKURA	INDUS (SC)	Nirmal Kumar Dhara	BJP	1700	0	1,700 1 Thou+
2	Odisha Assembly	RAYGADA	RAYAGADA	Makaranda Muduli	IND	15000	0	15,000 30 Thou+
3	Punjab Assembly	FAZILKA	FAZILKA	Narinder Pal Singh Sawna	AAP	18370	0	18,370 30 Thou+
4	Tripura Assembly	GOMATI	KARBOOK	Burba Mohan Tripura	BJP	23793	0	23,793 30 Thou+
5	Punjab Assembly	SANGRUR	SANGRUR	Narinder Kaur Bharaj	AAP	24409	0	24,409 30 Thou+

तालिका–सबसे कम संपत्ति वाले 5 सांसद/विधायक

राष्टपति चुनाव में महिला मतदाताओं का प्रतिनिधित्व

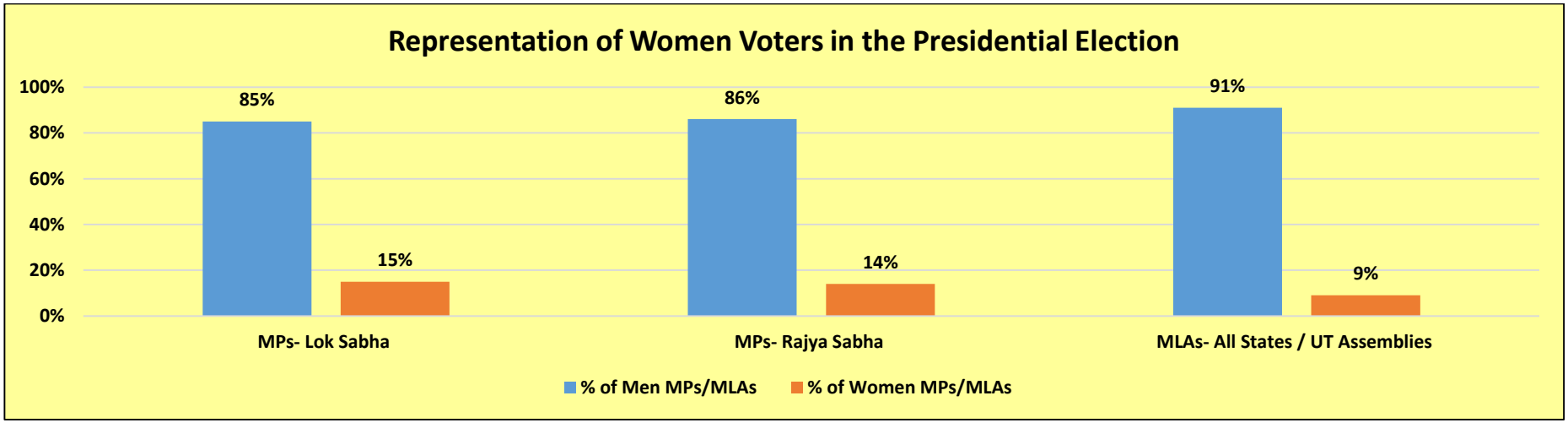

आलेखः राष्ट्रपति चुनाव में महिला मतदाताओं का प्रतिनिधित्व

क्र0सं0	सदन/विधानसभा से निर्वाचित	विश्लेषित किए गए कुल सांसद/विधायक	पुरूष सांसद/विधायक	पुरूष सांसदों/विधायकों का प्रतिशत	महिला सांसद/विधायक	महिला सांसदों/विधायकों का प्रतिशत
1	Lok Sabha	542	461	85%	81	15%
2	Rajya Sabha	226	195	86%	31	14%
3	All States/ UT Assemblies	3991	3626	91%	365	9%
कुल		**4759**	**4282**	**90%**	**477**	**10%**

तालिका–राष्ट्रपति चुनाव में महिला मतदाताओं का प्रतिनिधित्व

महिला सांसदों/विधायकों की वोटों की गणना–राज्यवार:

क्र0सं0	सदन/विधानसभा से निर्वाचित	सदन/विधानसभा में कुल मतदाता	वोटों की संख्या जो प्रत्येक निर्वाचित सदस्य द्वारा डाले गए	विश्लेषित किए गए कुल सांसद/विधायक	विश्लेषित सदस्यों के कुल वोट	पुरूष सांसदों/विधायकों की संख्या	पुरूषों के वोट	पुरूषों के वोटों का प्रतिशत	महिला सांसदों/विधायकों की संख्या	महिलाओं के वोट	महिलाओं के वोटों का प्रतिशत
1	Lok sabha	543	700	542	379400	461	322700	85%	81	56700	15%
2	Rajya Sabha	233	700	226	158200	195	136500	86%	31	21700	14%
3	Andhra Pradesh	175	159	174	27666	159	25281	91%	15	2385	9%
4	Arunachal Pradesh	60	8	60	480	56	448	93%	4	32	7%
5	Assam	126	116	126	14616	120	13920	95%	6	696	5%
6	Bihar	243	173	241	41693	215	37195	89%	26	4498	11%
7	Chhattisgarh	90	129	90	11610	75	9675	83%	15	1935	17%
8	Goa	40	20	40	800	37	740	93%	3	60	8%
9	Gujarat	182	147	172	25284	159	23373	92%	13	1911	8%
10	Haryana	90	112	90	10080	81	9072	90%	9	1008	10%
11	Himachal Pradesh	68	51	67	3417	63	3213	94%	4	204	6%
12	Jharkhand	81	176	80	14080	69	12144	86%	11	1936	14%
13	Karnataka	224	131	216	28296	208	27248	96%	8	1048	4%
14	Kerala	140	152	136	20672	124	18848	91%	12	1824	9%
15	Madhya Pradesh	230	131	230	30130	210	27510	91%	20	2620	9%
16	Maharashtra	288	175	284	49700	259	45325	91%	25	4375	9%
17	Manipur	60	18	60	1080	55	990	92%	5	90	8%
18	Meghalaya	60	17	60	1020	56	952	93%	4	68	7%
19	Mizoram	40	8	40	320	40	320	100%	0	0	0%
20	Nagaland	60	9	60	540	60	540	100%	0	0	0%
21	NCT of Delhi	70	58	70	4060	62	3596	89%	8	464	11%
22	Odisha	147	149	146	21754	131	19519	90%	15	2235	10%
23	Puducherry	30	16	30	480	29	464	97%	1	16	3%
24	Punjab	117	116	117	13572	104	12064	89%	13	1508	11%
25	Rajasthan	200	129	200	25800	173	22317	87%	27	3483	14%
26	Sikkim	32	7	32	224	29	203	91%	3	21	9%
27	Tamil Nadu	234	176	224	39424	212	37312	95%	12	2112	5%

क्र0सं0	सदन/विधानसभा से निर्वाचित	सदन/विधानसभा में कुल मतदाता	वोटों की संख्या जो प्रत्येक निर्वाचित सदस्य द्वारा डाले गए	विश्लेषित किए गए कुल सांसद/विधायक	विश्लेषित सदस्यों के कुल वोट	पुरूष सांसदों/विधायकों की संख्या	पुरूषों के वोट	पुरूषों के वोटों का प्रतिशत	महिला सांसदों/विधायकों की संख्या	महिलाओं के वोट	महिलाओं के वोटों का प्रतिशत
28	Telangana	119	132	119	15708	113	14916	95%	6	792	5%
29	Tripura	60	26	60	1560	56	1456	93%	4	104	7%
30	Uttarakhand	70	64	70	4480	62	3968	89%	8	512	11%
31	Uttar Pradesh	403	208	403	83824	356	74048	88%	47	9776	12%
32	West Bengal	294	151	294	44394	253	38203	86%	41	6191	14%
कुल		**4809**	**-**	**4759**	**1074364**	**4282**	**944060**	**88%**	**477**	**130304**	**12%**

तालिकाः महिला सांसदों/विधायकों के वोट–राज्यवार

ADR
Association for Democratic Reforms
myneta.info
National Election Watch
Association for Democratic Reforms and
National Election Watch present
THE UPGRADED
MYNETA APP
MYNETA
an open data repository run by
Association for Democratic Reforms
DOWNLOAD TODAY!
And be a part of our #MeraVoteMeraDesh Campaign
GET IT ON
Google Play
Scan the QR code to download
Visit our website:
www.adrindia.org
www.myneta.info

एडीआर को दान करें

राज्य विधानसभा चुनावों के लिए हमारे #मेरावोटमेरादेश अभियान का समर्थन करने क लिए हमें आपकी सहायता की आवष्यकता है। इस अभियान का उद्देश्य राजनीतिक प्रक्रिया में भ्रष्टाचार और अपराधीकरण को खत्म करना, चुनाव लड़ने वाले उम्मीदवारों और राजनीतिक दलों की जानकारी के अधिक प्रसार के माध्यम से मतदाताओं को सशक्त बनाना है। **आप निम्नलिखित क्यूआर कोड का उपयोग करके हमे दान कर सकते हैं या हमारी वेबसाइट के लिंक पर जा सकते हैं।**

एडोआर स्पीक्स पॉडकास्ट

एडीआर स्पीक्स चुनावी और राजनीतिक सुधारों से संबंधित मुद्दों पर एक पॉडकास्ट श्रृंखला है। एडीआर उम्मीदवारों के पृष्ठभूमि विवरण, राजनीतिक दलों की आय के स्त्रोतों, चुनावी खर्च, चुनावी बॉन्ड आदि का विश्लेषण करता है। इन एपिसोड में, एडीआर आम जनता की समझ और पहुंच के लिए अपनी रिपोर्ट के प्रमुख निष्कर्षों का विश्लेषण करता है, जिससे वे एक सूचित विकल्प बनाने में सक्षम होते हैं। एडीआर के पॉडकास्ट में भारत की लोकतांत्रिक राजनीति से संबंधित मुद्दों पर विशेषज्ञों, शोधार्थियों, सार्वजनिक बुद्धिजीवियों, पूर्व चुनाव अधिकारीयों आदि के साथ चर्चा की जाएगी। एडीआर वेबसाइट पर एपिसोड तक जाने के लिए कृप्या आइकन दबाए।

Listen to Our Podcast on

Anchor®

Other platforms

To Get Information About Candidates/Parties/MPs/MLAs/Corporators/PILs in courts

Give us missed call on: **8367797004**
Journalist Helpline no: **8010394248**
Subscribe to ADR on **WhatsApp** for updates: **7840067840**

Visit: **www.myneta.info, www.adrindia.org**
Email: **adr@adrindia.org**
Send SMS: **Myneta <pincode or constituency> to 56263 or 9246022211**

To contact ADR State Partners, visit:
https://adrindia.org/about-adr/state-coordinators

Social Media

/myneta.info /adrindia.org @adrspeaks /adrspeaks /adrspeaks
https://in.linkedin.com/company/association-of-democratic-reforms-adr-

Our Websites

www.adrindia.org

Provides detailed analytical reports of Lok Sabha, State Assemblies, local body elections & financial reports of political parties & ongoing PILs in courts

www.myneta.info

Provides full information of criminal cases, asset, liability and education details declared by candidates in the self sworn affidavits

Android Apps

Myneta: The criminal, financial, educational & other background information self declared by candidates in their affidavits during elections is now available on your mobile phones.

Election Watch Reporter: This app provides a tool to the citizens to capture violations of election related laws & the code of conduct.

Both the applications are available on Google Play Store

Office Address

Association for Democratic Reforms
T-95, CL House, Second Floor,
Near Gulmohar Commercial Complex, Gautam Nagar,
Landmark: Green Park Metro Station (GN exit),
New Delhi-110 049,
Tel.: 011- 41654200, Fax: 011 - 46094248

सम्पर्क:

नेशनल इलेक्शन वॉच (एन.ई.डब्लयू)/एसोसिएशन फॉर डेमोक्रेटिक रिफॉर्म्स (ए.डी.आर)

मीडिया और पत्रकार हैल्पलाईन		+ 91 80103 94248	adr@adrindia.org
मेजर जनरल अनिल वर्मा (सेवानिवृत्त)	हेड/नेशनल कोर्डिनेटर, एसोसिएशन फॉर डेमोक्रेटिक रिफॉर्म्स एंव नेशनल इलेक्शन वॉच	+ 91 88264 79910	anilverma@adrindia.org
प्रोफेसर त्रिलोचन शास्त्री आई.आई.एम बैंगलोर	फाउण्डर मेम्बर, एसोसिएशन फॉर डेमोक्रेटिक रिफॉर्म्स एंव नेशनल इलेक्शन वॉच	+ 91 94483 53285	tsastry@gmail.com
प्रोफेसर जगदीप छोकर सेवानिवृत्त आई.आई.एम अहमदाबाद,	फाउण्डर मेम्बर, एसोसिएशन फॉर डेमोक्रेटिक रिफॉर्म्स एंव नेशनल इलेक्शन वॉच		jchhokar@gmail.com

अस्वीकृति

इस रिपोर्ट में दी गयी संपूर्ण जानकारी को एडीआर द्वारा भारत चुनाव आयोग (https://affidavit.eci.gov.in/) की वेबसाइट से प्राप्त किया गया है और सभी जानकारी सार्वजनिक क्षेत्र में उपलब्ध है। एडीआर किसी भी जानकारी में तब तक कोई परिवर्तन नही करता है, जब तक कि चुनाव आयोग से पुष्टि ना हो जाए। एडीआर, चुनाव आयोग के अलावा अन्य किसी भी स्त्रोत या जानकारी का उपयोग नही किया करता है। हालांकि एडीआर द्वारा यह सुनिश्चित करने के सभी प्रयास किए गए हैं कि दी गई जानकारी ईसीआई वेबासइट में उपलब्ध जानकारी के अनुसार है। इस रिपोर्ट के माध्यम से एडीआर द्वारा दी गई जानकारी मे अन्तर होने पर ईसीआई वेबासाइट में दी गयी जानकारी को सही माना जाए और एसोसिएशन फॉर डेमोक्रेटिक रिफॉर्म्स, नेशनल इलेक्शन वॉच और उनके स्वयंसेवक, इस रिपोर्ट प्रकाशन के कारण प्रत्यक्ष या अप्रत्यक्ष रूप से होने वाली किसी भी क्षति के लिए जिम्मेदार या उत्तरदायी नहीं होंगे।

एडीआर, भारत चुनाव आयोग की वेबसाइट के साथ जमा किए गए शपथपत्रों से चुनाव के समय उम्मीदवारों द्वारों प्रस्तुत की गई पृष्ठभूमि की जानकारी के विश्लेषण और प्रसार में अत्याधिक सावधानी बरतता है। इस तरह की जानकारी का उद्देश्य केवल राजनीति में बढ़ती आपराधिकता, चुनावों में धन के दुरुपयोग में वृद्धि को उजागर करना है ताकि पारदर्शिता, जवाबदेही और सुशासन की व्यवस्था को सुगम बनाया जा सके और मतदाताओं को एक सूचित विकल्प बनाने में सक्षम बनाया जा सके। इसलिए, यह अपेक्षा की जाती है कि इस रिपोर्ट का उपयोग करने वाला कोई भी व्यक्ति एडीआर द्वारा उपलब्ध कराए गए डेटा का उपयोग करते समय अत्यधिक सावधानी बरतेगा। एडीआर डेटा में किसी भी तरह के गलत इस्तेमाल, परिवर्तन, समझने में असमर्थता, गलत व्याख्या या हेरफेर के लिए जिम्मेदार नहीं है जिससे किसी विशेष राजनीतिक दल या राजनेता या उम्मीदवार को निशाना बनाया जा सके।