

राष्ट्रीय और क्षेत्रीय दलों के फंडिंग के स्रोतों का विश्लेषण : वित्तीय वर्ष -2020-21

एसोसिएशन फॉर डेमोक्रेटिक रिफॉर्म्स
द्वारा प्रस्तुत रिपोर्ट

टी-95, दूसरा फ्लोर, सी.ऐल. हाउस, गौतम नगर

न्यू दिल्ली – 110 049

ईमेल: adr@adrindia.org; दूरभाष : 011-4165 4200

राष्ट्रीय और क्षेत्रीय दलों के फंडिंग के स्रोतों का विश्लेषण : वित्तीय वर्ष -2020-21

प्रस्तावना

लोकतंत्र में राजनीतिक दलों की जिम्मेदारी अहम होती है वे चुनाव लड़ते हैं और सरकार बनाकर नीतियों का गठन करके आम आदमी की समस्याओं का निदान करने में महत्वपूर्ण भूमिका निभाते हैं। राजनीतिक दलों को अपनी नीतियों और लक्ष्यों को जनता तक पहुंचाने के लिए धन की आवश्यकता होती है। यह धन राजनीतिक दल कहा से एकत्रित करते हैं ?

चुनाव आयोग को दायर की गई दलों की ऑडिट और दान रिपोर्ट के विश्लेषण से साफ़ जाहिर है, कि काफी हद तक धन के स्रोत अज्ञात हैं। वर्तमान में, राजनीतिक दलों को चुनावी बांड (Electoral Bonds) द्वारा प्राप्त दान तथा रु 20,000 से कम की दान राशि के दान दाताओं का विवरण घोषित करना आवश्यक नहीं है। विश्लेषण के आधार पर दलों की 36% से भी अधिक राशि अज्ञात स्रोतों से प्राप्त हुई है। जून 2013 में राष्ट्रीय दलों को सीआईसी के फैसले से आरटीआई के तहत लाया गया था लेकिन राष्ट्रीय दलों ने, दुर्भाग्यपूर्ण, इस निर्णय का पालन नहीं किया है। मौजूदा कानून के तहत दलों की धन राशि में पारदर्शिता संभव नहीं है, यह केवल आरटीआई से ही जनता को सारी जानकारी प्राप्त हो सकती है।

इस विश्लेषण के लिए, **8 राष्ट्रीय दलों** (बीजेपी, कांग्रेस, आल इंडिया तृणमूल कांग्रेस, सीपीएम, एनसीपी, बीएसपी, सीपीआई और एनपीईपी) और **27 क्षेत्रीय दलों** (आम आदमी पार्टी, एजीपी, एआईडीएमके, एआईएफबी, एआईएमआईएम, एआईयूडीएफ, बीजेडी, सीपीआई(एम) (एल), डीएमडीके, डीएमके, जीएफपी, जेडीएस, जेडीयू, जेएमएम, केसीएम, एमएनएस, एनडीपीपी, एनपीएफ, पीएमके, आरएलडी, शिरोमणि अकाली दल, एसडीएफ, शिवसेना, एसकेएम, टीडीपी, टीआरएस और वाईएसआर-कांग्रेस) पर विचार किया गया है।

बीएसपी पार्टी ने अपने ऑडिट रिपोर्ट में घोषणा कि है की पार्टी को अज्ञात स्रोतों (स्वैच्छिक योगदान (रु 20,000 से ऊपर या कम), कूपन और चुनावी बांड्स आदि) से कुछ भी आय प्राप्त नहीं हुआ है। राजनीतिक दलों की ऑडिट और योगदान रिपोर्ट की उपलब्धता की स्थिति के बारे में जानकारी के लिए **अनुबंध 3** को देखें।

एडीआर के अवलोकन

- वित्तीय वर्ष 2004-05 से 2020-21 के बीच, सभी राष्ट्रीय दलों ने अज्ञात स्रोतों से कुल मिलाकर **रु 15,077.97 करोड़** की आय एकत्र की है। [\(रिपोर्ट्स\)](#)
- वित्तीय वर्ष 2020-21 के लिए, **8 राष्ट्रीय राजनीतिक दलों** ने अज्ञात स्रोतों से **रु 426.742 करोड़** की आय घोषित की है और **27 क्षेत्रीय दलों** को अज्ञात स्रोत से **रु 263.928 करोड़** की आय प्राप्त हुई है।
- वित्तीय वर्ष 2020-21 के दौरान, **कांग्रेस** ने अज्ञात स्रोतों से आय के रूप में **रु 178.782 करोड़** की घोषणा की जो अज्ञात स्रोतों से राष्ट्रीय दलों की कुल आय (रु 426.742 करोड़) का **41.89%** है।
- वित्तीय वर्ष 2020-21 के दौरान, **बीजेपी** ने अज्ञात स्रोतों से **रु 100.502 करोड़** की आय घोषित की है जो सभी राष्ट्रीय दलों द्वारा घोषित अज्ञात राशि (रु 426.742 करोड़) का **23.55%** है।

- शीर्ष **5 क्षेत्रीय दलों** की अज्ञात स्रोतों से आय : **वाईएसआर-कांग्रेस-** रु 96.2507 करोड़, **डीएमके-** रु 80.018 करोड़, **बीजेडी-** रु 67.0034 करोड़, **एमएनएस-** रु 5.773 करोड़ और **आम आदमी पार्टी-** रु 5.352 करोड़ |
- दलों द्वारा अज्ञात स्रोतों से एकत्रित कुल **रु 690.67 करोड़** की आय में से **रु 325.06 करोड़** यानिकि **47.06%** की आय **चुनावी बांड** से घोषित किया है | चुनावी बॉन्ड्स के माध्यम से **आठ राष्ट्रीय दलों** को **रु 74.46 करोड़** और **27 क्षेत्रीय दलों** को **रु 250.60 करोड़** की आय प्राप्त हुई है |
- वित्तीय वर्ष 2004-05 से 2020-21 के बीच, **कांग्रेस** और **एनसीपी** ने कुल मिलाकर **रु 4261.83 करोड़** की आय **कूपन की बिक्री** से अर्जित की हैं |
- वित्तीय वर्ष 2020-21 के लिए **7 राजनीतिक दलों** के ऑडिट और योगदान रिपोर्ट में विसंगतियां देखी गयी हैं | इन **7 दलों** में **तृणमूल कांग्रेस, सीपीआई, आम आदमी पार्टी, शिरोमणि अकाली दल, केसीएम, एआईएफबी** और **एआईयूडीएफ** शामिल हैं | ज्यादातर मामलों में, दलों द्वारा उनकी योगदान रिपोर्ट में घोषित रु 20,000 से अधिक के दान का हिस्सा उनकी ऑडिट रिपोर्ट में दिखाई गई आय से मेल नहीं खाता है | इससे अज्ञात स्रोतों से होने वाली उनकी आय का सही आंकड़ा निकालना मुश्किल हो जाता है |
- वित्तीय वर्ष 2020-21 के लिए राष्ट्रीय और क्षेत्रीय दलों द्वारा घोषित आय के अज्ञात स्रोत निचे दिए गए हैं |

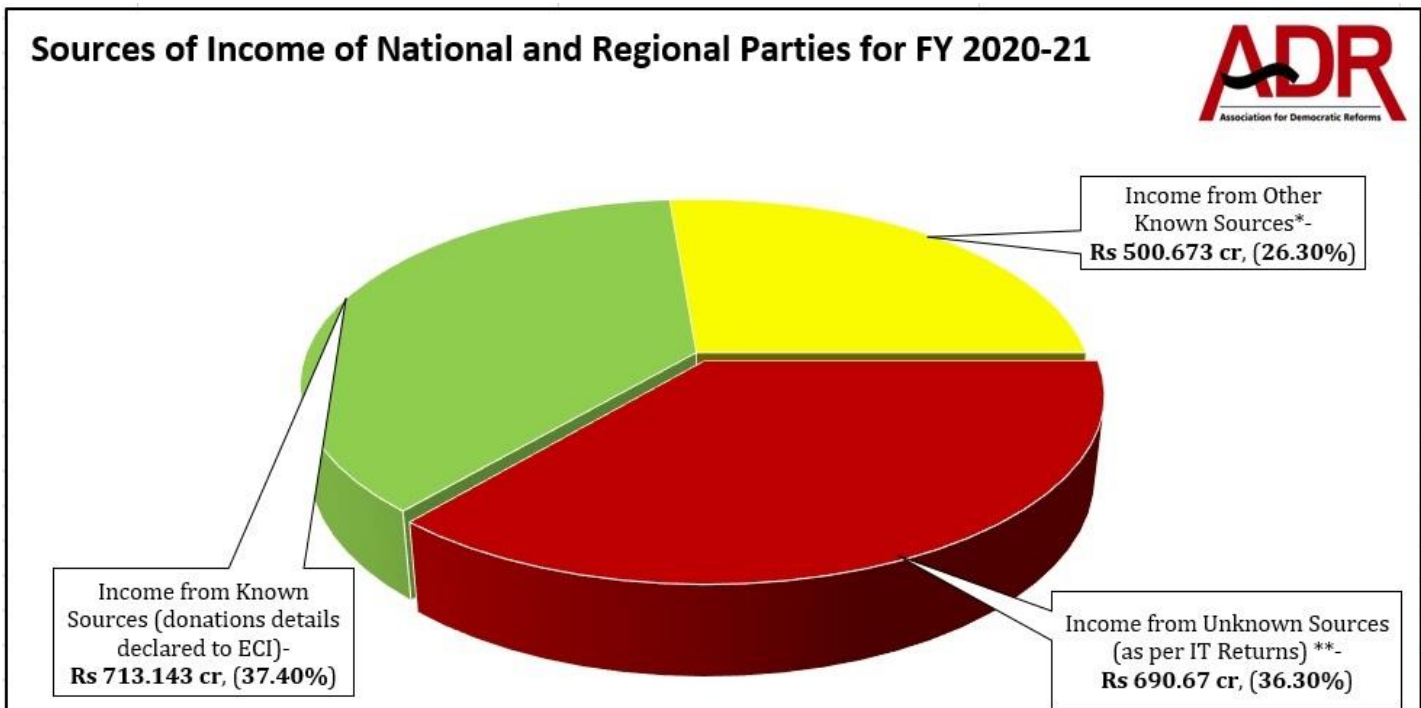
Unknown Sources as per the audit reports of Political Parties, FY 2020-21					Total Unknown Income
Political Parties	Donations received from Electoral Bonds	Voluntary Contributions (Below Rs 20,000)	By Collection from Sale of coupons	Miscellaneous Income	
National Party	74.46	171.1957	169.515	11.5716	Rs 426.742 cr
Percentage share	17.45%	40.12%	39.72%	2.71%	100%
Regional Party	250.60	8.418	4.686	0.224	Rs 263.928 cr
Percentage share	94.95%	3.19%	1.78%	0.08%	100%
Grand Total	Rs 325.06 cr	Rs 179.614 cr	Rs 174.201 cr	Rs 11.796 cr	Rs 690.67 cr
Percentage share	47.06%	26.01%	25.22%	1.71%	100%

राष्ट्रीय राजनीतिक दलों की ज्ञात, अज्ञात और अन्य दूसरे ज्ञात स्रोतों से आय

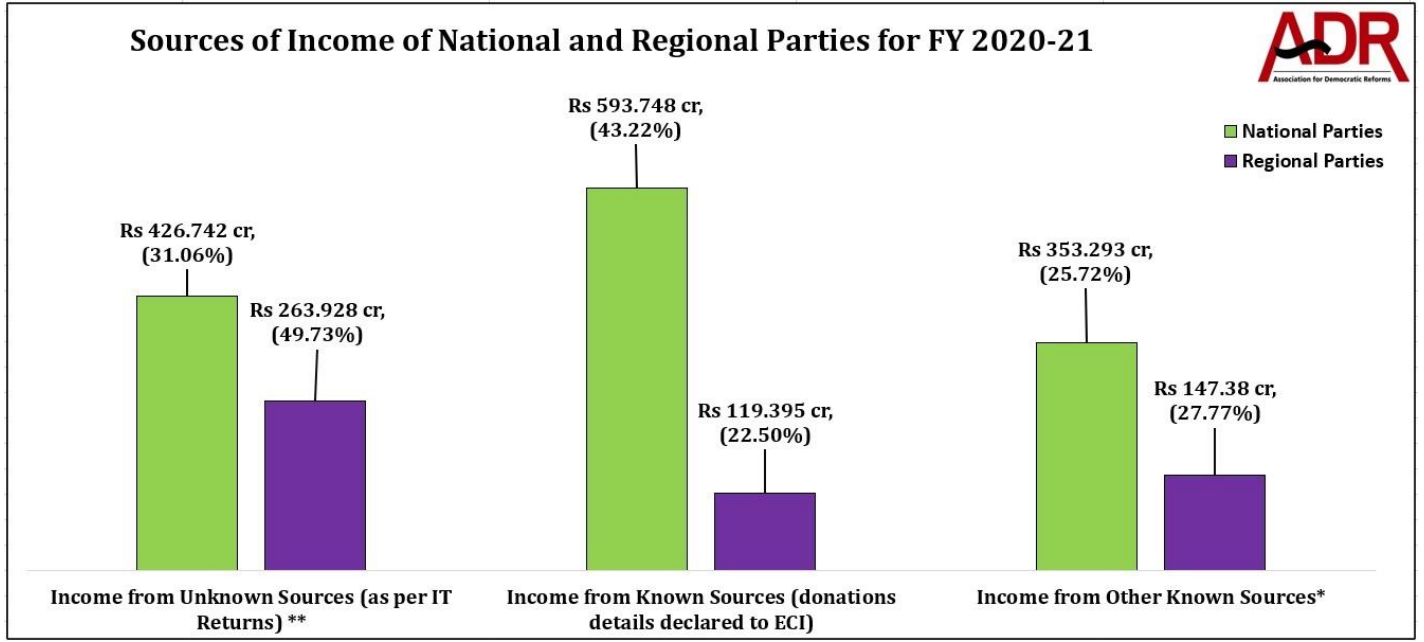
- राजनीतिक दलों को रु 20,000 से अधिक के दान देने वाले दान दाताओं का विवरण चुनाव आयोग को वार्षिक जमा करना आवश्यक है | दान रिपोर्ट में दलों को दान देने वाले दान दाता का नाम, पता, PAN, राशि, और भुगतान का माध्यम आदि जानकारी देनी होती है | यह दलों के आय का एकमात्र **ज्ञात स्रोत** है |
- **अज्ञात स्रोतों** की जानकारी दलों द्वारा घोषित आयकर विवरण से लिया जाता है | रु 20,000 से कम दान का विवरण ना ऑडिट रिपोर्ट में और ना ही दान रिपोर्ट में सार्वजनिक तौर पर उपलब्ध है | इन दानों को अज्ञात स्रोत माना जाता है | **अज्ञात स्रोतों** में - चुनावी बांड द्वारा प्राप्त दान, सेल ऑफ़ कूपन, रिलीफ़ फंड्स, मिसलेनियस आय, वोलंटरी कंट्रिब्यूशन्स, कंट्रिब्यूशन्स फ्रॉम मीटिंग/मोर्चा आदि हैं | ऐसे योगदान देने वाले दानदाताओं का ब्यौरा सार्वजनिक रूप से उपलब्ध नहीं है |
- राजनीतिक दलों के आय के **अन्य ज्ञात स्रोतों** में चल और अचल संपत्ति, पुराने अखबार, सदस्यता शुल्क, डेलिगेट फी, बैंक ब्याज, सेल ऑफ़ पब्लिकेशन्स और लेवी आदि विवरण की जानकारी दलों के बही खातों में किया होता है |

- वित्तीय वर्ष 2020-21 में **8 राष्ट्रीय दलों** की कुल आय **₹ 1373.783 करोड़** थी |
- वित्तीय वर्ष 2020-21 में **27 क्षेत्रीय दलों** की कुल आय **₹ 530.703 करोड़** थी |
- **ज्ञात स्रोत** से राजनीतिक दलों (एडीआर ने **राष्ट्रीय** और **क्षेत्रीय** दलों द्वारा चुनाव आयोग को प्रस्तुत की गई योगदान रिपोर्ट्स में उपलब्ध दानदाताओं के विवरण का विश्लेषण किया है) को कुल आय में से **37.40%** यानि **₹ 713.143 करोड़** की दानराशि प्राप्त हुई है |
- राजनीतिक दलों के कुल आय का **26.30%** यानि **₹ 500.673 करोड़** की राशि **अन्य ज्ञात स्रोतों** (अचल संपत्ति, ओल्ड न्यूजपेपर्स, सदस्यता शुल्क, डेलिगेट फी, बैंक ब्याज, सेल ऑफ़ पब्लिकेशन्स और लेवी आदि) से प्राप्त हुई |
- **अज्ञात स्रोतों** (आय का विवरण है लेकिन स्रोत का नहीं) से राजनीतिक दलों को कुल आय का **36.30%** यानि **₹ 690.67 करोड़** की राशि प्राप्त हुई है |
- दलों द्वारा अज्ञात स्रोतों से एकत्रित कुल **₹ 690.67 करोड़** की आय में से **₹ 325.06 करोड़** यानिकि **47.06%** की आय **चुनावी बॉन्ड** से घोषित किया है |

Sources of Income of National and Regional Parties for FY 2020-21				
Political Parties	Income from Unknown Sources (as per IT Returns) **	Income from Known Sources (donations details declared to ECI)	Income from Other Known Sources*	Total Income
National Parties	426.742	593.748	353.293	Rs 1373.783 cr
Percentage share	31.06%	43.22%	25.72%	100%
Regional Parties	263.928	119.395	147.38	Rs 530.703 cr
Percentage share	49.73%	22.50%	27.77%	100%
Grand Total	690.67	713.143	500.673	Rs 1904.486 cr
Percentage share	36.30%	37.40%	26.30%	100%



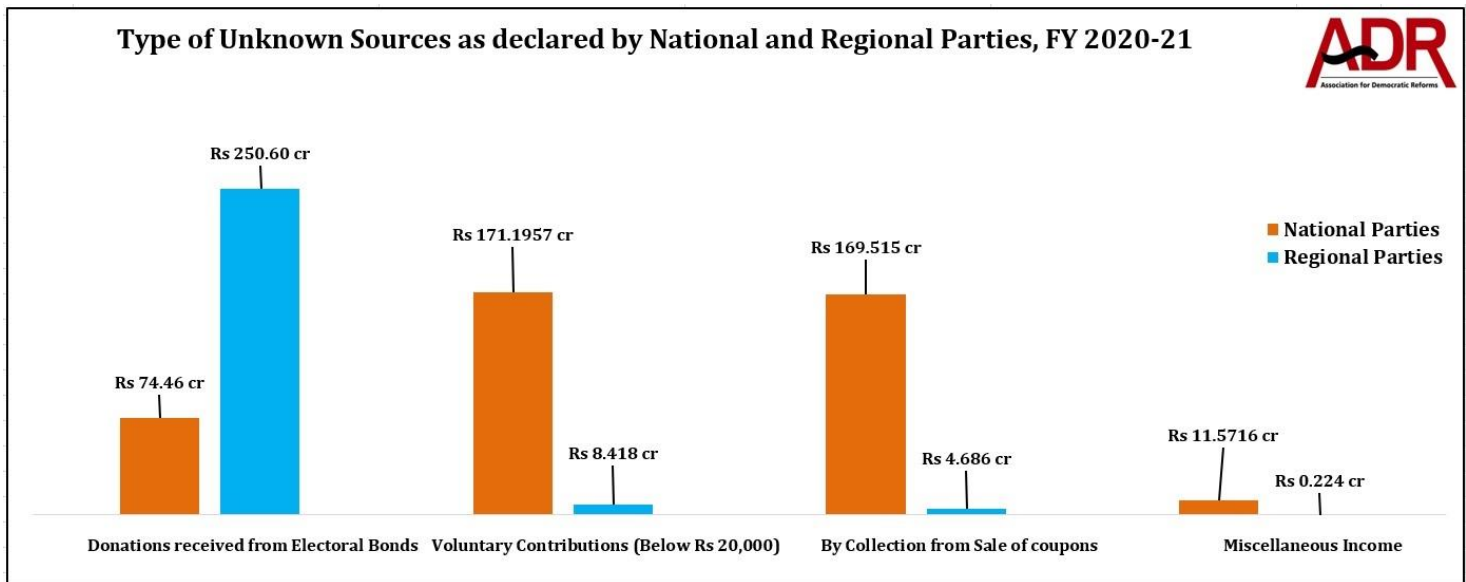
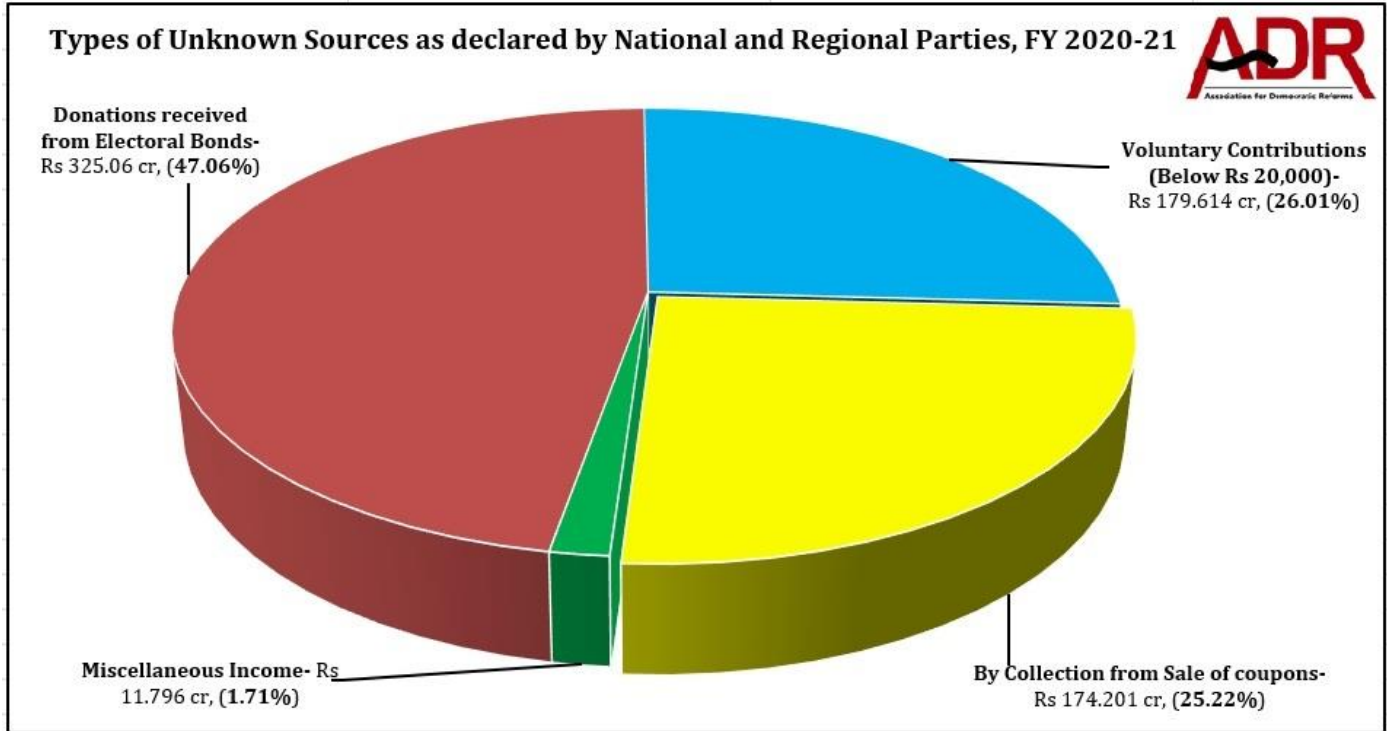
*अन्य ज्ञात आय में शामिल हैं : चल और अचल सम्पत्तियों की बिक्री, पुराने समाचार पत्र, सदस्यता शुल्क, प्रतिनिधि शुल्क, बैंक ब्याज, प्रकाशनों की बिक्री और लेवी
अज्ञात स्रोतों से आय का विवरण **अनुबंध - 1 में दिया गया है; पार्टी वॉर के स्रोत **अनुबंध- 2** में दिए गए हैं



अज्ञात स्रोतों से राष्ट्रीय दलों की आय :

- 8 राष्ट्रीय दलों और 27 क्षेत्रीय दलों को अज्ञात स्रोतों से **₹ 690.67 करोड़** प्राप्त हुए जिसमें से **47.06%** (₹ 325.06 करोड़) का दान **चुनावी बॉन्ड** से मिला है।
- अज्ञात स्रोतों के माध्यम से **कांग्रेस, एनसीपी और सीपीएम** ने **39.72%** (₹ 169.515 करोड़) की राशि **कूपन की बिक्री** से अर्जित की है जबकि 8 राष्ट्रीय दलों ने **स्वैच्छिक योगदान** (₹ 20,000 से कम) से **40.12%** (₹ 177.483 करोड़) की राशि एकत्रित किये हैं।

Unknown Sources, as per the income-expenditure statements of Political Parties, FY 2020-21 (in Rs cr)					Total Unknown Income
Political Parties	Donations received from Electoral Bonds	Voluntary Contributions (Below Rs 20,000)	By Collection from Sale of coupons	Miscellaneous Income	
National Parties	74.46	171.1957	169.515	11.5716	Rs 426.742 cr
Percentage share	17.45%	40.12%	39.72%	2.71%	100%
Regional Parties	250.60	8.418	4.686	0.224	Rs 263.928 cr
Percentage share	94.95%	3.19%	1.78%	0.08%	100%
Grand Total	Rs 325.06 cr	Rs 179.614 cr	Rs 174.201 cr	Rs 11.796 cr	Rs 690.67 cr
Percentage share	47.06%	26.01%	25.22%	1.71%	100%



एडीआर की सिफारिशें

- राजनीतिक दलों कि आय का अधिकतम प्रतिशत अज्ञात स्त्रोतों से आता है। पारदर्शिता के लिए दान दाताओं कि पूरी जानकारी, आम जनता को उपलब्ध होनी चाहिए। भूटान, नेपाल, जर्मनी, फ्रांस, इटली, ब्राजील, बल्गेरिया, अमेरिका तथा जापान जैसे देशों में ऐसा किया जाता है। इन में किसी भी देश में राजनीतिक दलों की आय स्त्रोत का **70% अज्ञात** रहना असम्भव है।
- आय के सभी स्त्रोतों की जानकारी जैसे सभी तरह के चंदा/दान (रु 20,000 से अधिक या कम), कूपन की बिक्री से आय, सदयस्ता शुल्क आदि आय के स्त्रोतों की जानकारी दलों को अपने ऑडिट रिपोर्ट के अनुसूचियों/ सलंगनों में घोषित करनी चाहिए।
- हाल ही में चुनाव आयोग ने यह सुझाव दिया है की केवल उन्ही दलों को कर में 100% छूट दी जानी चाहिये जो विधान सभा और लोक सभा चुनाव लड़ें और सीट जीतें। साथ ही साथ यह भी सुझाव दिया है की सभी राजनीतिक दलों को रु 2000 से अधिक दान देने वाले दानदाता की पूरी जानकारी सार्वजनिक रूप से उपलब्ध होनी चाहिये। राजनीतिक दलों के वित्त व्यवस्था में सुधारों के लिये चुनाव आयोग द्वारा लिए गए कदम को एडीआर पूर्ण समर्थन करता है।
- राजनीतिक दलों की धनराशि में पारदर्शिता और जवाबदेही को बढ़ाने के लिए दलों द्वारा घोषित सारे वित्त संबंधी दस्तावेजों को CAG और चुनाव आयोग द्वारा स्वीकृत संस्था को वार्षिक रूप से जाँच करनी चाहिये।
- राजनीतिक दलों को सूचना का अधिकार अधिनियम के अंतर्गत निरन्तर तौर पर जानकारी प्रदान करनी चाहिए। ऐसा करने से ही राजनीतिक दल, सूचना प्रक्रिया एवं लोकतंत्र सशक्त होगा। हालाँकि इस तरह की जानकारी, सूचना के कानून के तहत आये या नहीं पर राजनीतिक दलों को स्वेच्छा से प्रत्येक रूपये का हिसाब देना चाहिए जो उन्हें मिलता है या उनके द्वारा खर्च होता है।

अस्वीकरण

रिपोर्ट में उपयोग किए गए डाटा का स्त्रोत राजनीतिक दलों द्वारा आयकर विभाग और भारत चुनाव आयोग को प्रस्तुत वार्षिक ऑडिट रिपोर्ट और योगदान रिपोर्ट से लिया गया है। एडीआर किसी भी जानकारी को अपने रिपोर्ट में तब तक नहीं जोड़ता या घटाता है जब तक चुनाव आयोग डाटा में बदलाव नहीं करता। विशेष रूप से, किसी अन्य स्त्रोत से किसी भी असत्यापित जानकारी का उपयोग नहीं किया जाता है। इस डाटा को <https://myneta.info/party> और चुनाव आयोग के [वेबसाइट](#) में देख सकते हैं। डाटा को सुनिश्चित करने के लिए सभी प्रयास किए गए हैं और यह जानकारी राजनीतिक दलों द्वारा प्रस्तुत विवरणों में उल्लेखित आकड़ों के अनुरूप है। यदि इस रिपोर्ट में दी गयी जानकारी और दलों के विवरणों में घोषित जानकारी में अंतर पाया जाता है तो ऐसे मामलों में राजनीतिक दलों द्वारा दी गई जानकारी ही सही मानी जानी चाहिए। एसोसिएशन फॉर डेमोक्रेटिक रिफॉर्म्स (एडीआर), नेशनल इलेक्शन वॉच (एनईडब्लू) और उसके स्वयंसेवक इसके प्रकाशन से प्रत्यक्ष या परोक्ष रूप से होने वाली किसी भी क्षति के लिए जिम्मेदार या उत्तरदायी नहीं होंगे।

यह ध्यान दिया जाना चाहिए कि एडीआर, भारत के चुनाव आयोग और संबंधित राज्य के मुख्य कार्यकारी अधिकारियों के साथ प्रस्तुत राजनीतिक दलों के ऑडिट और योगदान रिपोर्ट के विश्लेषण और प्रसार में बहुत अत्यधिक सावधानी बरतता है। इस तरह की जानकारी का उद्देश्य केवल **हमारी चुनावी और राजनीतिक प्रक्रिया में धन के बढ़ते दुरुपयोग को उजागर करना है ताकि पारदर्शिता, जवाबदेही और सुशासन की प्रणाली को सुगम बनाया जा सके और मतदाताओं को एक सूचित विकल्प बनाने में सक्षम बनाया जा सके**। इसलिए, यह अपेक्षा की जाती है कि इस रिपोर्ट का उपयोग करने वाला कोई भी व्यक्ति एडीआर द्वारा उपलब्ध कराए गए डाटा

का उपयोग करते समय उचित और अत्यधिक सावधानी बरतेगा | एडीआर किसी भी गलत तरीके से निपटने, विसंगति, समझने में असमर्थता, गलत व्याख्या या हेरफेर, डाटा को इस तरह से विकृत करने के लिए जिम्मेदार नहीं है ताकि किसी विशेष राजनीतिक दल या राजनेता या उम्मीदवार को लाभ या लक्षित किया जा सके |

सम्पर्क करें

Media and Journalist Helpline +91 80103 94248 Email: adr@adrindia.org	Maj. Gen Anil Verma (Retd.) Head National Election Watch, Association for Democratic Reforms +91 11 4165 4200 +91 88264 79910 anilverma@adrindia.org	Prof Jagdeep Chhokar IIM Ahmedabad (Retd.) Founder Member National Election Watch, Association for Democratic Reforms jchhokar@gmail.com	Prof Trilochan Sastry IIM Bangalore Founder Member, National Election Watch, Association for Democratic Reforms +91 94483 53285 tsastry@gmail.com
--	---	---	---

अनुबंध - 1

राजनीतिक दलों द्वारा घोषित अज्ञात स्रोतों से आय : वित्तीय वर्ष - 2020-21

Unknown Sources, as per the audit reports of Political Parties, FY 2020-21					Total Unknown Income
Political Parties	Donations received from Electoral Bonds	Voluntary Contributions (Below Rs 20,000)	By Collection from Sale of coupons	Miscellaneous Income	
National Parties					
BJP	22.385	78.044	0	0.073	Rs 100.502 cr
INC	10.075	10.825	156.907	0.975	Rs 178.782 cr
CPM	0	82.393	4.408	10.513	Rs 97.314 cr
AITC	42.00	-0.211	0	0	Rs 41.789 cr
NCP	0	0	8.20	0.006	Rs 8.206 cr
NPEP	0	0.0767	0	0	Rs 0.0767 cr
CPI	0	0.068	0	0.0046	Rs 0.0726 cr
BSP	0	0	0	0	Rs 0
Total	Rs 74.46 cr	Rs 171.1957 cr	Rs 169.515 cr	Rs 11.5716 cr	Rs 426.742 cr
Regional Parties					
YSR-Congress	96.25	0.0005	0	0.0002	Rs 96.2507 cr
DMK	80.00	0	0	0.0178	Rs 80.018 cr
BJD	67.00	0.0023	0	0.0011	Rs 67.0034 cr
MNS	0	5.772	0	0.0008	Rs 5.773 cr
AAP	5.95	-0.598	0	0	Rs 5.352 cr
SAD	0	0.0005	4.6855	0	Rs 4.686 cr
JDU	1.40	0.219	0	0	Rs 1.619 cr
JDS	0	0.811	0	0	Rs 0.811 cr
PMK	0	0.772	0	0	Rs 0.772 cr
JMM	0	0.62	0	0	Rs 0.62 cr
CPI(ML) (L)	0	0.411	0	0.062	Rs 0.473 cr
NDPP	0	0.2291	0	0	Rs 0.2291 cr
RLD	0	0	0	0.1415	Rs 0.1415 cr
AIUDF	0	0.077	0	0	Rs 0.077 cr
AIMIM	0	0.0465	0	0	Rs 0.0465 cr
Shivsena	0	0.036	0	0	Rs 0.036 cr
TRS	0	0.0306	0	0	Rs 0.0306 cr
AIFB	0	0.0222	0	0	Rs 0.0222 cr
TDP	0	0.0069	0	0	Rs 0.0069 cr
AGP	0	0.0036	0	0	Rs 0.0036 cr
AIADMK	0	0	0	0	Rs 0
DMDK	0	0	0	0	Rs 0
SKM	0	0	0	0	Rs 0
GFP	0	0	0	0	Rs 0
NPF	0	0	0	0	Rs 0
SDF	0	0	0	0	Rs 0
KC-M	0	-0.044	0	0	Rs -0.044 cr
Total	Rs 250.60 cr	Rs 8.418 cr	Rs 4.686 cr	Rs 0.224 cr	Rs 263.928 cr

Unknown Sources, as per the audit reports of Political Parties, FY 2020-21					Total Unknown Income
Political Parties	Donations received from Electoral Bonds	Voluntary Contributions (Below Rs 20,000)	By Collection from Sale of coupons	Miscellaneous Income	
Grand Total	Rs 325.06 cr	Rs 179.614 cr	Rs 174.201 cr	Rs 11.796 cr	Rs 690.67 cr

अनुबंध - 2

राजनीतिक दलों द्वारा घोषित आय के स्रोत: वित्तीय वर्ष - 2020-21

Sources of income of Political Parties during FY 2020-21 (in Rs cr)					
Political Parties	Income from Known sources (donations details declared to ECI)	Income from Other known sources	Income from Unknown Sources (as per IT Returns) **	Total Income	Share of Unknown income
National Parties					
BJP	477.545	174.29	100.502	Rs 752.337 cr	13.36%
INC	74.524	32.459	178.782	Rs 285.765 cr	62.56%
CPM	12.901	60.831	97.314	Rs 171.046 cr	56.89%
AITC	0.425	32.203	41.789	Rs 74.417 cr	56.16%
BSP	0	52.467	0	Rs 52.467 cr	0%
NCP	26.261	0.457	8.206	Rs 34.924 cr	23.50%
CPI	1.497	0.5594	0.0726	Rs 2.129 cr	3.41%
NPEP	0.595	0.0263	0.0767	Rs 0.698 cr	10.99%
Total	Rs 593.748 cr	Rs 353.293 cr	Rs 426.742 cr	Rs 1373.783 cr	31.06%
Regional Parties					
DMK	33.993	35.939	80.018	Rs 149.95 cr	53.36%
YSR-Congress	0.0025	11.7368	96.2507	Rs 107.99 cr	89.13%
BJD	0	6.3436	67.0034	Rs 73.347 cr	91.35%
JDU	60.155	3.536	1.619	Rs 65.31 cr	2.48%
TRS	4.15	33.4774	0.0306	Rs 37.658 cr	0.08%
AIADMK	2.00	32.076	0	Rs 34.076 cr	0%
AAP	11.328	0.92	5.352	Rs 17.60 cr	30.41%
Shivsena	0.689	13.116	0.036	Rs 13.841 cr	0.26%
MNS	1.44	0.318	5.773	Rs 7.531 cr	76.65%
SAD	1.2914	0.0206	4.686	Rs 5.998 cr	78.13%
TDP	0.0251	3.223	0.0069	Rs 3.252 cr	0.21%
DMDK	0	2.86	0	Rs 2.86 cr	0%
AIMIM	0.0295	1.544	0.0465	Rs 1.62 cr	2.87%
AIUDF	1.4806	0	0.077	Rs 1.5576 cr	4.94%
JDS	0.30	0.294	0.811	Rs 1.405 cr	57.72%
CPI(ML) (L)	0.049	0.871	0.473	Rs 1.393 cr	33.96%
PMK	0.39	0	0.772	Rs 1.162 cr	66.44%
SKM	0.94	0.093	0	Rs 1.033 cr	0%
JMM	0	0.286	0.62	Rs 0.906 cr	68.43%
RLD	0.0121	0.5594	0.1415	Rs 0.713 cr	19.85%
KC-M	0.69	0	-0.044	Rs 0.646 cr	-6.81%
GFP	0.292	0	0	Rs 0.292 cr	0%
NDPP	0	0	0.2291	Rs 0.2291 cr	100%
AIFB	0.0284	0.0824	0.0222	Rs 0.133 cr	16.69%

Sources of income of Political Parties during FY 2020-21 (in Rs cr)					
Political Parties	Income from Known sources (donations details declared to ECI)	Income from Other known sources	Income from Unknown Sources (as per IT Returns) **	Total Income	Share of Unknown income
AGP	0.07	0.048	0.0036	Rs 0.1216 cr	2.96%
NPF	0.0385	0	0	Rs 0.0385 cr	0%
SDF	0.0012	0.0356	0	Rs 0.0368 cr	0%
Total	Rs 119.395 cr	Rs 147.38 cr	Rs 263.928 cr	Rs 530.703 cr	49.73%
Grand Total	Rs 713.143 cr	Rs 500.673 cr	Rs 690.67 cr	Rs 1904.486 cr	36.30%

अनुबंध – 3

**क्षेत्रीय दल जिनका ऑडिट/योगदान रिपोर्ट या दोनों ही विवरण चुनाव आयोग की वेबसाइट पर उपलब्ध नहीं हैं :
वित्तीय वर्ष 2020-21**

Regional Parties whose Audit and Contributions reports or both are not available on the ECI website FY 2020-21				
S. No.	Political Parties	Party Code	Status of audit report	Status of contributions report
1	AJSU Party	AJSU Party	Not available on ECI website	Available
2	Indian Union Muslim League	IUML	Not available on ECI website	Available
3	Jannayak Janta Party	JJP	Not available on ECI website	Available
4	Rashtriya Loktantrik Party	RLP	Not available on ECI website	Available
5	Samajwadi Party	SP	Not available on ECI website	Available
6	People's Democratic Alliance	PDA	Available	Not available on ECI website
7	Jammu and Kashmir Peoples Democratic Party	JKPDP	Available	Not available on ECI website
8	Zoram Nationalist Party	ZNP	Available	Not available on ECI website
9	All India N.R. Congress	AINRC	Available	Not available on ECI website
10	Maharashtrawadi Gomantak	MGP	Available	Not available on ECI website
11	Rashtriya Janata Dal	RJD	Available	Not available on ECI website
12	Bodoland Peoples Front	BPF	Not available on ECI website	Not available on ECI website
13	Hill State People's Democratic Party	HSPDP	Not available on ECI website	Not available on ECI website
14	Indian National Lok Dal	INLD	Not available on ECI website	Not available on ECI website
15	Indigenous People's Front of Tripura	IPFT	Not available on ECI website	Not available on ECI website
16	Jammu & Kashmir National Conference	JKNC	Not available on ECI website	Not available on ECI website
17	Jammu & Kashmir National Panthers Party	JKNPP	Not available on ECI website	Not available on ECI website
18	Janta Congress Chhattisgarh (J)	JCC(J)	Not available on ECI website	Not available on ECI website
19	Lok Jan Shakti Party	LJSP	Not available on ECI website	Not available on ECI website
20	Mizo National Front	MNF	Not available on ECI website	Not available on ECI website
21	Mizoram People's Conference	MPC	Not available on ECI website	Not available on ECI website
22	People's Democratic Front	PDF	Not available on ECI website	Not available on ECI website
23	People's Party of Arunachal	PPA	Not available on ECI website	Not available on ECI website
24	Rashtriya Lok Samta Party	RLSP	Not available on ECI website	Not available on ECI website
25	Revolutionary Socialist Party	RSP	Not available on ECI website	Not available on ECI website
26	United Democratic Party	UDP	Not available on ECI website	Not available on ECI website
27	United People's Party, Liberal	UPP,L	Not available on ECI website	Not available on ECI website