

क्षेत्रीय दलों के फंडिंग के स्रोतों का विश्लेषण : वित्तीय वर्ष -2021-22

एसोसिएशन फॉर डेमोक्रेटिक रिफॉर्म्स
द्वारा प्रस्तुत रिपोर्ट

टी-95, दूसरी मंजिल, सी.एल. हाउस,

गौतम नगर, दिल्ली – 110 049

ईमेल: adr@adrindia.org; दूरभाष : 011-4165 4200

क्षेत्रीय दलों के फंडिंग के स्रोतों का विश्लेषण : वित्तीय वर्ष -2021-22

लोकतंत्र में राजनीतिक दलों की जिम्मेदारी अहम होती है वे चुनाव लड़ते हैं और सरकार बनाकर नीतियों का गठन करके आम आदमी की समस्याओं का निदान करने में महत्वपूर्ण भूमिका निभाते हैं | राजनीतिक दलों को अपनी नीतियों और लक्ष्यों को जनता तक पहुंचाने के लिए धन की आवश्यकता होती है | यह धन राजनीतिक दल कहाँ से एकत्रित करते हैं ?

चुनाव आयोग को दायर की गई दलों की ऑडिट और दान रिपोर्ट के विश्लेषण से साफ़ जाहिर है, कि काफी हद तक धन के स्रोत अज्ञात हैं | वर्तमान में, राजनीतिक दलों को रु 20,000 से कम की दान राशि के दान दाताओं का विवरण घोषित करना आवश्यक नहीं है | इसके परिणाम स्वरूप अज्ञात स्रोतों से दलों द्वारा एकत्रित धन का पता नहीं लगाया जा सकता है | जून 2013 में राष्ट्रीय दलों को सीआईसी के फैसले से आरटीआई के तहत लाया गया था. लेकिन दुर्भाग्यवश, राष्ट्रीय दलों ने इस निर्णय का पालन नहीं किया है | मौजूदा कानून के तहत दलों की धन राशि में पारदर्शिता संभव नहीं है, यह केवल सूचना के अधिकार से ही, जनता को सारी जानकारी प्राप्त हो सकती है |

राजनीतिक दलों की ज्ञात, अज्ञात और अन्य दूसरे ज्ञात स्रोतों से आय

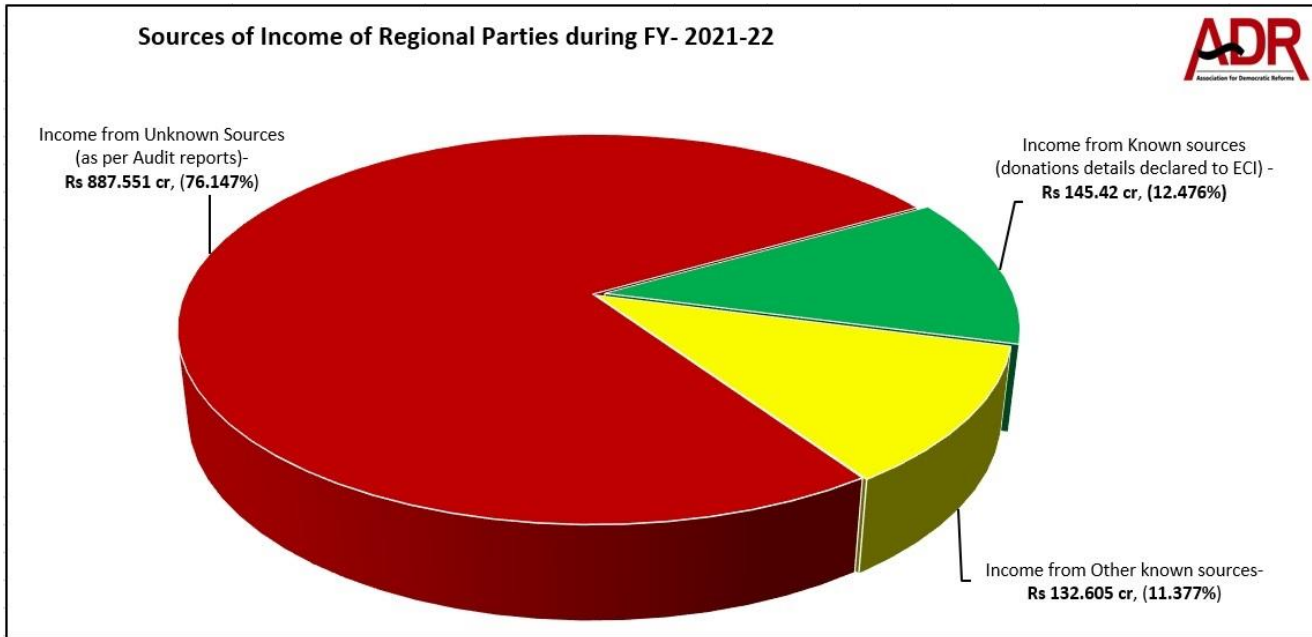
- राजनीतिक दलों को रु 20,000 से अधिक के दान देने वाले दान दाताओं का विवरण चुनाव आयोग को वार्षिक जमा करना आवश्यक है | दान रिपोर्ट में दलों को दान देने वाले दान दाता का नाम, पता, PAN, राशि, और भुगतान का माध्यम आदि जानकारी देनी होती है | यह दलों के आय का एकमात्र **ज्ञात स्रोत** है |
- **अज्ञात स्रोतों** की जानकारी दलों द्वारा घोषित ऑडिट रिपोर्ट से लिया जाता है | रु 20,000 से कम दान का विवरण ना ऑडिट रिपोर्ट में और ना ही दान रिपोर्ट में सार्वजनिक तौर पर उपलब्ध है | इन दानों को अज्ञात स्रोत माना जाता है | **अज्ञात स्रोतों** में - सेल ऑफ़ कूपॉनस, रिलीफ़ फंड्स, मिसलेनियस आय, वोलंटरी कंट्रिब्यूशन्स, कंट्रिब्यूशन्स फ्रॉम मीटिंग/मोर्चा आदि हैं | ऐसे योगदान देने वाले दानदाताओं का ब्यौरा सार्वजनिक रूप से उपलब्ध नहीं है |
- राजनीतिक दलों के आय के **अन्य ज्ञात स्रोतों** में पुराने अखबार, सदस्यता शुल्क, डेलिगेट फी, बैंक ब्याज, सेल ऑफ़ पब्लिकेशन्स और लेवी आदि विवरण की जानकारी दलों के बही खातों में किया होता है |
- एडीआर ने अपनी **पिछली रिपोर्ट** (26 अगस्त, 2022) में **27 क्षेत्रीय दलों** का विश्लेषण किया था जिनके ऑडिट और दान रिपोर्ट दोनों चुनाव आयोग की वेबसाइट पर सार्वजनिक तौर पर उपलब्ध थे | वित्तीय वर्ष 2020-21 के लिए, 27 क्षेत्रीय दलों की कुल आय **रु 530.703 करोड़** थी जिसमें से **रु 263.928 करोड़ (49.73%)** की आय **अज्ञात स्रोतों** से आयी थी |
- कुल **54** दलों में से, इस रिपोर्ट के विश्लेषण के लिए **28 दलों** को ही लिया गया है जिनका ऑडिट और दान रिपोर्ट चुनाव आयोग की वेबसाइट में उपलब्ध हैं (अनुबंध-1 को देखें), बाकी **14 दलों** ने कोई एक रिपोर्ट (अनुबंध-2 को देखें) जमा नहीं किया है | यह रिपोर्ट बनाते समय, **12 क्षेत्रीय दलों** की दो रिपोर्टों में से कोई भी रिपोर्ट चुनाव आयोग की वेबसाइट पर उपलब्ध नहीं थी |
- **आम आदमी पार्टी** की वार्षिक ऑडिट और दान विवरण आयोग की वेबसाइट पर उपलब्ध हैं, लेकिन वित्तीय वर्ष 2021-22 के लिए, इस दल के दोनो रिपोर्टों में दान की घोषणा में अंतर देखा गया है इसलिए, इस रिपोर्ट में इस दल का विश्लेषण नहीं किया गया है |
- **27 क्षेत्रीय दलों** की कुल आय **रु 1165.576 करोड़** थी | (अनुबंध-3 को देखें)

- क्षेत्रीय दलों की कुल आय में से **12.476%** यानि **₹ 145.42 करोड़** की राशि **ज्ञात स्रोतों** (चुनाव आयोग को दलों द्वारा प्रस्तुत दान रिपोर्ट से उपलब्ध दान दाताओं का विवरण) से प्राप्त हुई है।
- क्षेत्रीय दलों के कुल आय का **11.377%** यानि **₹ 132.605 करोड़** की राशि **अन्य ज्ञात स्रोतों** (पुराने समाचार पत्र, सदस्यता शुल्क, डेलिगेट फी, बैंक ब्याज, सेल ऑफ़ पब्लिकेशन्स और लेवी आदि) से प्राप्त हुई।
- **अज्ञात स्रोतों** (आय का विवरण है लेकिन स्रोत का नहीं) से क्षेत्रीय राजनीतिक दलों को कुल आय का **76.147%** यानि **₹ 887.551 करोड़** की राशि प्राप्त हुई है।

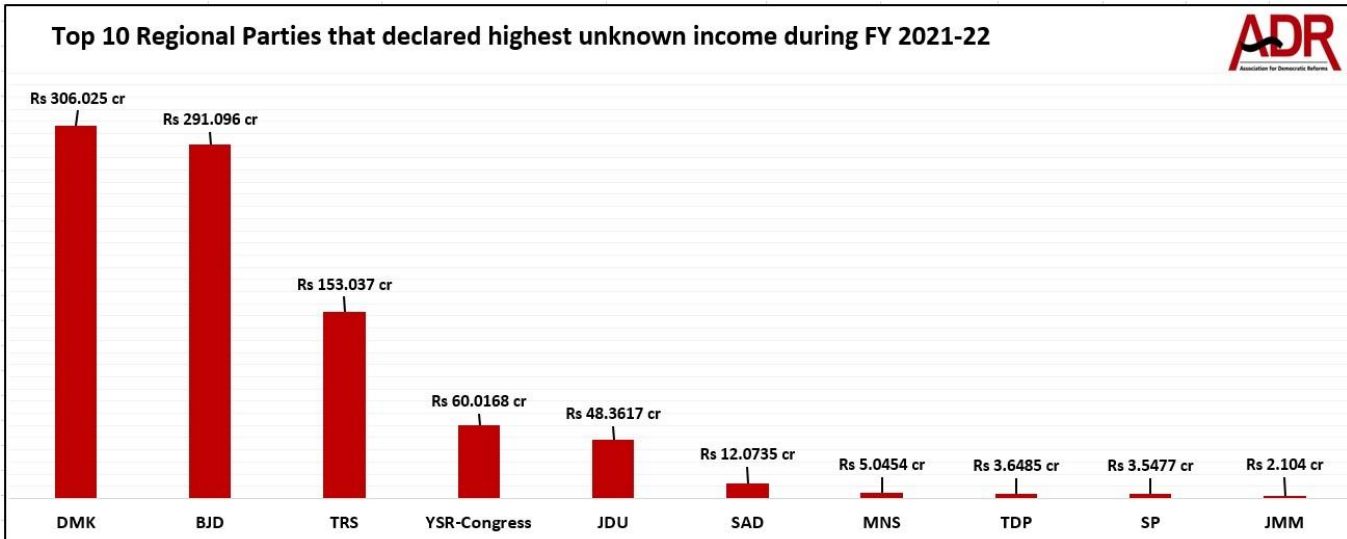
Sources of Income of Regional Parties for FY 2021-22

Regional Political Parties	Income from Known sources (donations details declared to ECI)	Income from Other known sources	Income from Unknown Sources (as per Audit reports)	Total Income
	145.42	132.605	887.551	Rs 1165.576 cr
Percentage share	12.476%	11.377%	76.147%	100%

Sources of Income of Regional Parties during FY- 2021-22



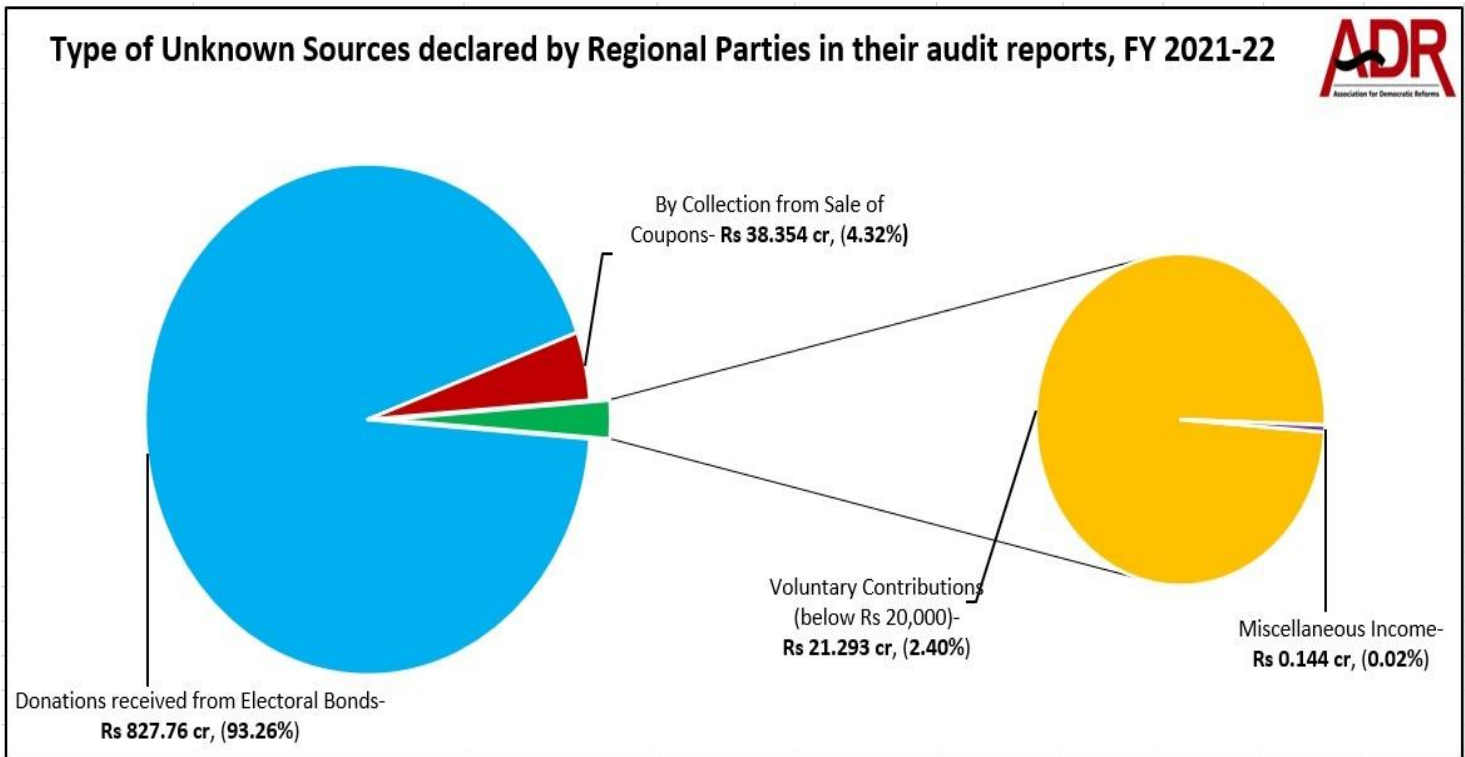
Top 10 Regional Parties that declared highest unknown income during FY 2021-22



अज्ञात स्रोतों से क्षेत्रीय दलों की आय

- क्षेत्रीय दलों की कुल आय में से **₹ 887.551 करोड़** की राशि **अज्ञात स्रोतों** से आयी है, जिसमें से **93.26%** यानि **₹ 827.76 करोड़** की राशि दलों ने **चुनावी बांड्स** के माध्यम से प्राप्त किया है।
- 27 क्षेत्रीय दलों ने **कूपन की बिक्री** से **4.32%** (₹ 38.354 करोड़) की दानराशि प्राप्त की है और **स्वैच्छिक योगदान** (₹ 20,000 से कम) के माध्यम से **2.40%** (₹ 21.293 करोड़) की राशि एकत्रित किया है। (अनुबंध-4 को देखें)

Unknown Sources, as per the income-expenditure statements of Regional Parties, FY 2021-22 (in Rs cr)					
Regional Political Parties	Donations received from Electoral Bonds	By Collection from Sale of Coupons	Voluntary Contributions (below Rs 20,000)	Miscellaneous Income	Total Unknown Income
	827.76	38.354	21.293	0.144	Rs 887.551 cr
Percentage share	93.26%	4.32%	2.40%	0.02%	100%



एडीआर के अवलोकन

- वित्तीय वर्ष 2021-22 के लिए, **14 क्षेत्रीय दलों** का कोई एक विवरण (**8** दलों का **ऑडिट** रिपोर्ट और **6** दलों का **योगदान** रिपोर्ट) आयोग की वेबसाइट पर नहीं है और अन्य **12 क्षेत्रीय दलों** के दोनों रिपोर्ट (ऑडिट और योगदान रिपोर्ट) चुनाव आयोग की वेबसाइट पर अनुपलब्ध हैं।
- वित्तीय वर्ष 2021-22 के लिए, **आम आदमी पार्टी** के योगदान और ऑडिट रिपोर्ट दोनों उपलब्ध हैं, लेकिन पार्टी के चंदे के आंकड़े, उनके वार्षिक ऑडिट रिपोर्ट और योगदान रिपोर्ट (रु 20,000 से अधिक के दान) में घोषित विसंगतियों को दिखाता है, इसलिए, इस रिपोर्ट में इस पार्टी का विश्लेषण नहीं किया गया है। (पार्टी ने अन्य (इलेक्टोरल बांड्स/इलेक्टोरल ट्रस्ट) के माध्यम से **रु 25.12 करोड़** के दान की घोषणा की है, लेकिन पार्टी ने अलग से चुनाव बांड्स से प्राप्त योगदान की दानराशि घोषित नहीं की है।

Aam Aadmi Party (AAP): FY 2021-22			
Donation & Contribution	Others (Electoral Bonds/Electoral Trust)	Other Donations	Voluntary Contributions (Above Rs 20,000)
Rs 43.592 cr	Rs 25.12 cr	Rs 18.472 cr	Rs 38.243 cr

- वित्तीय वर्ष 2021-22 के दौरान, अज्ञात स्रोतों से क्षेत्रीय दलों की कुल आय **रु 887.551 करोड़** थी जो दलों द्वारा घोषित कुल आय का **76.147%** है, इसमें से **93.26%** (रु 827.76 करोड़) की आय **चुनावी बॉन्ड** से और **रु 38.354 करोड़** की आय **कूपन्स की बिक्री** से एकत्रित किया है।
- सबसे अधिक आय अज्ञात स्रोतों से घोषित करने वाले शीर्ष दलों में **डीएमके** (रु 306.025 करोड़), **बीजेडी** (रु 291.096 करोड़), **टीआरएस** (रु 153.037 करोड़), **वाईएसआर- कांग्रेस** (रु 60.0168 करोड़) और **जेडीयू** (रु 48.3617 करोड़) शामिल हैं।
- क्षेत्रीय दलों जैसे **डीएमके**, **एमएनएस** और **एनपीएफ** दलों ने रु 20,000 से कम का दान विवरण भी घोषित किया है।

एडीआर के सुझाव

- राजनीतिक दलों कि आय का अधिकतम प्रतिशत अज्ञात स्रोतों से आता है। पारदर्शिता के लिए दान दाताओं कि पूरी जानकारी, आम जनता को उपलब्ध होनी चाहिए। भूटान, नेपाल, जर्मनी, फ्रांस, इटली, ब्राजील, बल्गेरिया, अमेरिका तथा जापान जैसे देशों में ऐसा किया जाता है। लेकिन वर्तमान में भारत में ऐसा है। वित्तीय वर्ष 2021-22 के दौरान, **राष्ट्रीय दलों** की कुल आय में से **66.04%** की आय **अज्ञात स्रोतों** से थी।
- यदि किसी राजनीतिक दल या उसके उम्मीदवार को विदेशी धन का दान प्राप्त होता है तो उन्हें चुनाव लड़ने की अनुमति नहीं मिलनी चाहिए।
- सभी दानों के भुगतान का तरीका (रु 20,000 से अधिक और कम), कूपन की बिक्री से आय, सदस्यता शुल्क आदि की जानकारी दलों द्वारा आयकर विभाग और चुनाव आयोग को वार्षिक प्रस्तुत की गयी ऑडिट रिपोर्ट की **अनुसूचियों** में घोषित करना चाहिए।
- हाल ही में चुनाव आयोग ने यह सुझाव दिया है की केवल उन्ही दलों को कर में 100% छूट दी जानी चाहिये जो विधान सभा और लोक सभा चुनाव लड़ें और सीट जीतें। साथ ही यह सुझाव भी दिया है की सभी राजनीतिक दलों को रु 2000 से अधिक दान देने

वाले दानदाता की पूरी जानकारी सार्वजनिक रूप से उपलब्ध होनी चाहिये | राजनीतिक दलों के वित्त व्यवस्था में सुधारों के लिये चुनाव आयोग द्वारा लिए गए कदम को एडीआर पूर्ण समर्थन करता है |

- राजनीतिक दलों की धनराशि में पारदर्शिता और जवाबदेही को बढ़ाने के लिए दलों द्वारा घोषित सारे वित्त संबंधी दस्तावेजों को CAG और चुनाव आयोग द्वारा स्वीकृत संस्था को वार्षिक रूप से जाँच करनी चाहिये |
- राजनीतिक दलों को सुचना का अधिकार अधिनियम के अंतर्गत निरन्तर तौर पर जानकारी प्रदान करनी चाहिए | ऐसा करने से ही राजनीतिक दल, चुनाव प्रक्रिया एवं लोकतंत्र सशक्त होगा |

अस्वीकरण

रिपोर्ट में उपयोग किए गए डाटा का स्त्रोत राष्ट्रीय राजनीतिक दलों द्वारा आयकर विभाग और भारत चुनाव आयोग को प्रस्तुत वार्षिक ऑडिट रिपोर्ट और दान रिपोर्ट से लिया गया है | एडीआर किसी भी जानकारी को अपने रिपोर्ट में तब तक नहीं जोड़ता या घटाता है जब तक चुनाव आयोग डाटा में बदलाव नहीं करता | विशेष रूप से, किसी अन्य स्त्रोत से किसी भी असत्यापित जानकारी का उपयोग नहीं किया जाता है | इस डाटा को <https://myneta.info/party> और चुनाव आयोग के वेबसाइट (ऑडिट रिपोर्ट और दान रिपोर्ट) में देख सकते हैं | डाटा को सुनिश्चित करने के लिए सभी प्रयास किए गए हैं और यह जानकारी राजनीतिक दलों द्वारा प्रस्तुत विवरणों में उल्लेखित आकड़ों के अनुरूप है | यदि इस रिपोर्ट में दी गयी जानकारी और दलों के विवरणों में घोषित जानकारी में अंतर पाया जाता है तो ऐसे मामलों में राजनीतिक दलों द्वारा दी गई जानकारी ही सही मानी जानी चाहिए | एसोसिएशन फॉर डेमोक्रेटिक रिफॉर्म्स (एडीआर), नेशनल इलेक्शन वॉच (एनईडब्ल्यू) और उसके स्वयंसेवक इसके प्रकाशन से प्रत्यक्ष या परोक्ष रूप से होने वाली किसी भी क्षति के लिए जिम्मेदार या उत्तरदायी नहीं होंगे |

यह ध्यान दिया जाना चाहिए कि एडीआर, भारत के चुनाव आयोग और संबंधित राज्य के मुख्य कार्यकारी अधिकारीयों के साथ प्रस्तुत राजनीतिक दलों के ऑडिट और योगदान रिपोर्ट के विश्लेषण और प्रसार में बहुत अत्यधिक सावधानी बरतता है | इस तरह की जानकारी का उद्देश्य केवल **हमारी चुनावी और राजनीतिक प्रक्रिया में धन के बढ़ते दुरुपयोग को उजागर करना है ताकि पारदर्शिता, जवाबदेही और सुशासन की प्रणाली को सुगम बनाया जा सके और मतदाताओं को एक सूचित विकल्प बनाने में सक्षम बनाया जा सके** | इसलिए, यह अपेक्षा की जाती है कि इस रिपोर्ट का उपयोग करने वाला कोई भी व्यक्ति एडीआर द्वारा उपलब्ध कराए गए डाटा का उपयोग करते समय उचित और अत्यधिक सावधानी बरतेगा | एडीआर किसी भी गलत तरीके से निपटने, विसंगति, समझने में असमर्थता, गलत व्याख्या या हेरफेर, डाटा को इस तरह से विकृत करने के लिए जिम्मेदार नहीं है ताकि किसी विशेष राजनीतिक दल या राजनेता या उम्मीदवार को लाभ या लक्षित किया जा सके |

सम्पर्क करें

Media and Journalist Helpline +91 80103 94248 Email: adr@adrindia.org	Maj. Gen Anil Verma (Retd.) Head Association for Democratic Reforms & National Election Watch +91 11 4165 4200 +91 88264 79910 anilverma@adrindia.org	Prof Jagdeep Chhokar IIM Ahmedabad (Retd.) Founder Member, Association for Democratic Reforms & National Election Watch jchhokar@gmail.com	Prof Trilochan Sastry IIM Bangalore Founder Member, Association for Democratic Reforms & National Election Watch +91 94483 53285 tsastry@gmail.com
---	--	--	--

अनुबंध-1

क्षेत्रीय दल जिनके ऑडिट रिपोर्ट और दान रिपोर्ट दोनों उपलब्ध हैं

Regional Parties whose Audit and Contributions reports are available – FY 2021-2022				
S.No	Regional Party Name	Party code	Audit Report	Donations Report
1	Aam Aadmi Party**	AAP	Available	Available
2	All Jharkhand Students Union Party	AJSU Party	Available	Available
3	All India Anna Dravida Munnetra Kazhagam	AIADMK	Available	Available
4	All India Forward Bloc	AIFB	Available	Available
5	All India United Democratic Front	AIUDF	Available	Available
6	Biju Janata Dal	BJD	Available	Available
7	Communist Party of India (Marxist-Leninist) (Liberation)	CPI(ML)(L)	Available	Available
8	Desiya Murpokku Dravida Kazhagam	DMDK	Available	Available
9	Dravida Munnetra Kazhagam*	DMK	Available	Available
10	Goa Forward Party	GFP	Available	Available
11	Janata Dal (Secular)	JDS	Available	Available
12	Janata Dal (United)	JDU	Available	Available
13	Jannayak Janta Party	JJP	Available	Available
14	Jharkhand Mukti Morcha	JMM	Available	Available
15	Kerala Congress (M)	KC-M	Available	Available
16	Maharashtra Navnirman Sena*	MNS	Available	Available
17	Maharashtrawadi Gomantak	MGP	Available	Available
18	Nationalist Democratic Progressive Party	NDPP	Available	Available
19	Pattali Makkal Katchi	PMK	Available	Available
20	People's Democratic Front	PDF	Available	Available
21	Rashtriya Lok Dal	RLD	Available	Available
22	Samajwadi Party	SP	Available	Available
23	Shiromani Akali Dal	SAD	Available	Available
24	Sikkim Democratic Front	SDF	Available	Available
25	Telangana Rashtra Samithi	TRS	Available	Available
26	Telugu Desam Party	TDP	Available	Available
27	Yuvajana Sramika Rythu Congress Party	YSR-Congress	Available	Available
28	Naga Peoples Front*	NPF	Available	Available

*रु 20,000 से कम घोषित दान का विवरण शामिल है।

**पार्टी का दान विवरण उनके घोषित विवरणों में सही तरह से नहीं दिया गया है।

अनुबंध-2

क्षेत्रीय दल जिनके ऑडिट रिपोर्ट या दान रिपोर्ट में से एक रिपोर्ट अनुपलब्ध है

Regional Parties whose Audit reports/ Contribution reports were unavailable - FY 2021-22				
S.No	Regional Party Name	Party code	Audit Report	Donations Report
1	All India Majilis-e-Ittehadul Muslimeen	AIMIM	Not available on ECI website	Available
2	Indian Union Muslim League	IUML	Not available on ECI website	Available
3	Jammu & Kashmir National Conference	JKNC	Not available on ECI website	Available
4	People's Party to Arunachal	PPA	Not available on ECI website	Available
5	Rashtriya Loktantrik Party	RLTP	Not available on ECI website	Available
6	Sikkim Krantikari Morcha	SKM	Not available on ECI website	Available
7	All India N.R. Congress	AINRC	Available	Not available on ECI website
8	Asom Gana Parishad	AGP	Available	Not available on ECI website
9	Indian National Lok Dal	INLD	Available	Not available on ECI website
10	Jammu and Kashmir Peoples Democratic Party	JKPDP	Available	Not available on ECI website
11	Janta Congress Chhattisgarh (J)	JCC(J)	Available	Not available on ECI website
12	People's Democratic Alliance	PDA	Available	Not available on ECI website
13	Rashtriya Janata Dal	RJD	Available	Not available on ECI website
14	United People's Party, Liberal	UPPL	Available	Not available on ECI website
15	Bodoland Peoples Front	BPF	Not available on ECI website	Not available on ECI website
16	Hill State People's Democratic Party	HSPDP	Not available on ECI website	Not available on ECI website
17	Indigenous People's Front of Tripura	IPFT	Not available on ECI website	Not available on ECI website
18	Jammu & Kashmir National Panthers Party	JKNPP	Not available on ECI website	Not available on ECI website
19	Lok Jan Shakti Party	LJSP	Not available on ECI website	Not available on ECI website
20	Mizo National Front	MNF	Not available on ECI website	Not available on ECI website
21	Mizoram People's Conference	MPC	Not available on ECI website	Not available on ECI website
22	Rashtriya Lok Samta Party	RLSP	Not available on ECI website	Not available on ECI website
23	Revolutionary Socialist Party	RSP	Not available on ECI website	Not available on ECI website
24	Shiv Sena	SHS	Not available on ECI website	Not available on ECI website
25	United Democratic Party	UDP	Not available on ECI website	Not available on ECI website
26	Zoram Nationalist Party	ZNP	Not available on ECI website	Not available on ECI website

अनुबंध-3

वित्तीय वर्ष 2021-22 के दौरान क्षेत्रीय दलों की आय के स्रोत

Sources of income of Regional Parties during FY 2021-22 (in Rs cr)					
Regional Political Parties	Income from Known sources (donations details declared to ECI)	Income from Other known sources	Income from Unknown Sources (as per Audit reports)	Total Income	Share of Unknown income
DMK	2.143	10.577	306.025	Rs 318.745 cr	96.01%
BJD	0	16.192	291.096	Rs 307.288 cr	94.73%
TRS	40.90	24.175	153.037	Rs 218.112 cr	70.16%
YSR-Congress	20.01	13.6972	60.0168	Rs 93.724 cr	64.04%
JDU	33.257	4.9363	48.3617	Rs 86.555 cr	55.87%
SP	29.795	27.6683	3.5477	Rs 61.011 cr	5.81%
SAD	13.262	0.0785	12.0735	Rs 25.414 cr	47.51%
AIADMK	0	25.2608	0.0022	Rs 25.263 cr	0.01%
MNS	1.439	0.2819	5.0474	Rs 6.7683 cr	74.57%
TDP	0.629	1.7505	3.6485	Rs 6.028 cr	60.53%
JJP	0.135	4.346	0	Rs 4.481 cr	0%
JMM	0.01	0.303	2.104	Rs 2.417 cr	87.05%
JDS	1.00	0.7788	0.39	Rs 2.1688 cr	17.98%
MGP	1.315	0	0.55	Rs 1.865 cr	29.49%
CPI(ML)(L)	0.24	1.342	0.127	Rs 1.709 cr	7.43%
RLD	0.507	0.726	0.001	Rs 1.234 cr	0.08%
GFP	0.25	0	0.85	Rs 1.10 cr	77.27%
KC-M	0.266	0	0.234	Rs 0.50 cr	46.80%
PMK	0	0.354	0	Rs 0.354 cr	0%
NDPP	0	0	0.3156	Rs 0.3156 cr	100%
AJSU Party	0.13	0	0.0932	Rs 0.2232 cr	41.67%
AIFB	0	0.1036	0.0022	Rs 0.1058 cr	2.08%
AIUDF	0.073	0	0.004	Rs 0.077 cr	5.19%
PDF	0.008	0	0.0247	Rs 0.0327 cr	75.54%
SDF	0	0.0282	0	Rs 0.0282 cr	0%
DMDK	0.005	0.0058	0	Rs 0.0108 cr	0%
NPF	0.0458	0	0	Rs 0.0458 cr	0%
Total	Rs 145.42 cr	Rs 132.605 cr	Rs 887.551 cr	Rs 1165.576 cr	76.157%
AAP	38.243	0.947	5.349	Rs 44.539 cr	-

अनुबंध-4

वित्तीय वर्ष 2021-22 के दौरान क्षेत्रीय दलों को अज्ञात स्रोतों से प्राप्त आय

Unknown Sources of Income of Regional Parties during FY 2021-22 (in Rs cr)					Total Unknown Income
Regional Political Parties	Donations received from Electoral Bonds	By Collection from Sale of coupons	Voluntary Contributions (Below Rs 20,000)	Miscellaneous Income	
DMK	306.00	0	0	0.0248	Rs 306.025 cr
BJD	291.00	0	0	0.096	Rs 291.096 cr
TRS	153.00	0	0.037	0	Rs 153.037 cr
YSR-Congress	60.00	0	0.0168	0	Rs 60.0168 cr
JDU	10.00	36.5247	1.837	0	Rs 48.3617 cr
SAD	0.50	0.4285	11.145	0	Rs 12.0735 cr
MNS	0	0	5.0474	0	Rs 5.0454 cr
TDP	3.50	0	0.1485	0	Rs 3.6485 cr
SP	3.21	0	0.335	0.0027	Rs 3.5477 cr
JMM	0	0.80	1.304	0	Rs 2.104 cr
GFP	0	0	0.85	0	Rs 0.85 cr
MGP	0.55	0	0	0	Rs 0.55 cr
JDS	0	0.38	0.0099	0	Rs 0.39 cr
NDPP	0	0	0.3156	0	Rs 0.3156 cr
KC-M	0	0.221	0.013	0	Rs 0.234 cr
CPI(ML)(L)	0	0	0.109	0.0184	Rs 0.127 cr
AJSU Party	0	0	0.0932	0	Rs 0.0932 cr
PDF	0	0	0.0247	0	Rs 0.0247 cr
AIUDF	0	0	0.004	0	Rs 0.004 cr
AIFB	0	0	0.0022	0	Rs 0.0022 cr
AIADMK	0	0	0	0.0022	Rs 0.0022 cr
RLD	0	0	0.001	0	Rs 0.001 cr
JJP	0	0	0	0	Rs 0 cr
PMK	0	0	0	0	Rs 0 cr
SDF	0	0	0	0	Rs 0 cr
DMDK	0	0	0	0	Rs 0 cr
NPF	0	0	0**	0	Rs 0 cr
Total	Rs 827.76 cr	Rs 38.354 cr	Rs 21.293 cr	Rs 0.144 cr	Rs 887.551 cr
AAP*	25.12	0	-19.771	0	Rs 5.349 cr

* आम आदमी पार्टी ने अन्य (इलेक्टोरल बांड्स/इलेक्टोरल ट्रस्ट) के माध्यम से रु 25.12 करोड़ का दान घोषित किया है और रु 20,000 से अधिक के दान राशि रु 38.243 करोड़ दर्शायी है जबकि आप ने कुल दान रु 43.592 करोड़ घोषित किया है, इन दान राशियों में विसंगति है इसलिए रिपोर्ट में इस पार्टी का डाटा नहीं लिया गया है।

** एनपीएफ पार्टी द्वारा घोषित सभी दान रु 20,000 से कम है।