

05 अप्रैल, 2019

प्रेस विज्ञप्ति

उम्मीदवारों द्वारा घोषित वित्तीय, आपराधिक, शिक्षा, लिंग एवं अन्य विवरणों के आधार पर विश्लेषण

लोक सभा चुनाव 2019, पहला चरण

एसोसिएशन फॉर डेमोक्रेटिक रिफॉम्स

टी-95, सी.एल. हाऊस, द्वितीय तल,

नज़दीक गुलमोहर कर्मेशियल काम्पलेक्स,

गौतम नगर, नई दिल्ली- 110049,

फोन नं.: 011-4165 4200, फ़ैक्स नं.: 4609 4248

ईमेल: adr@adrindia.org

[एन्ड्रॉइड एप्प "इलेक्शन वॉच रिपोर्टर \(ई.डब्ल्यू.आर\)" द्वारा अपने चुनाव क्षेत्र में उम्मीदवारों द्वारा गैरकानूनी गतिविधियों को रिपोर्ट करें।](#)




पहला चरण					
क्र०सं०	राज्य	निर्वाचन क्षेत्र	चुनाव लड़ने वाले उम्मीदवारों की संख्या	उम्मीदवारों का विश्लेषण	मतदान तिथि
1.	ANDAMAN & NICOBAR ISLANDS	1	15	15	11 TH April,2019
2.	ANDHRA PRADESH	25	319	315	
3.	ARUNACHAL PRADESH	2	12	12	
4.	ASSAM	5	41	41	
5.	BIHAR	4	44	42	
6.	CHHATTISGARH	1	7	6	
7.	JAMMU & KASHMIR	2	33	33	
8.	LAKSHADWEEP	1	6	6	
9.	MAHARASHTRA	7	116	115	
10.	MANIPUR	1	8	8	
11.	MEGHALAYA	2	9	9	
12.	MIZORAM	1	6	6	
13.	NAGALAND	1	4	4	
14.	ODISHA	4	26	26	
15.	SIKKIM	1	11	11	
16.	TELANGANA	17	443	439	
17.	TRIPURA	1	13	13	
18.	UTTAR PRADESH	8	96	96	
19.	UTTARAKHAND	5	52	51	
20.	WEST BENGAL	2	18	18	
कुल योग		91	1279	1266	

रिपोर्ट के मुख्य अंश

नेशनल इलेक्शन वॉच और एसोसिएशन फॉर डेमोक्रेटिक रिफॉर्म्स ने लोक सभा चुनाव के पहले चरण में चुनाव लड़ने वाले **1279** में से **1266** उम्मीदवारों के शपथपत्रों का विश्लेषण किया। इन सभी **1266** उम्मीदवारों में से 225 राष्ट्रीय दलों से, 124 राज्य दलों से, 364 गैर मान्यता प्राप्त दलों से और 553 निर्दलीय उम्मीदवार चुनाव लड़ रहे हैं।

दल	चुनाव लड़ने वाले कुल उम्मीदवार	चुनाव लड़ने वाले उम्मीदवारों का विश्लेषण
National Parties	227	225
State Parties	125	124
Registered Unrecognized Parties	368	364
Independent	559	553
कुल	1279	1266



13 उम्मीदवारों के शपथपत्र स्पष्ट ना होने के कारण उनका विश्लेषण नहीं किया गया है। नीचे की तालिका में उन 13 उम्मीदवारों की सूची दी गई है।

क्र०सं०	राज्य	निर्वाचन क्षेत्र	नाम	दल
1	Andhra Pradesh	Eluru	Pentapati Pullarao	Janasena Party
2	Andhra Pradesh	Guntur	Nagaraju Ekula	RPI(A)
3	Andhra Pradesh	Kadapa	Peddireddy Showry Subhash Reddy	IND
4	Andhra Pradesh	Nellore	Sukapalli Naveen	IND
5	Bihar	Jamui	Upendra Ravidas	BSP
6	Bihar	Nawada	Vibha Devi	RJD
7	Chhattisgarh	Bastar	Mangalaram Karma	Akhil Bharat Samagra Kranti Party
8	Maharashtra	Yavatmal-Washim	Arun Sakharam Kinwatkar	BSP
9	Telangana	Bhongir	Seeka Balraj Goud	IND
10	Telangana	Nizamabad	Narsaiah Akkagari	IND
11	Telangana	Nizamabad	Yeleti Karthik Reddy	IND
12	Telangana	Zahirabad	Srinivas Goud Kasala	Pyramid Party of India
13	Uttarakhand	Hardwar	Thakur Manish Singh (Verma)	IND

तालिका-विश्लेषित ना किए जाने वाले उम्मीदवार

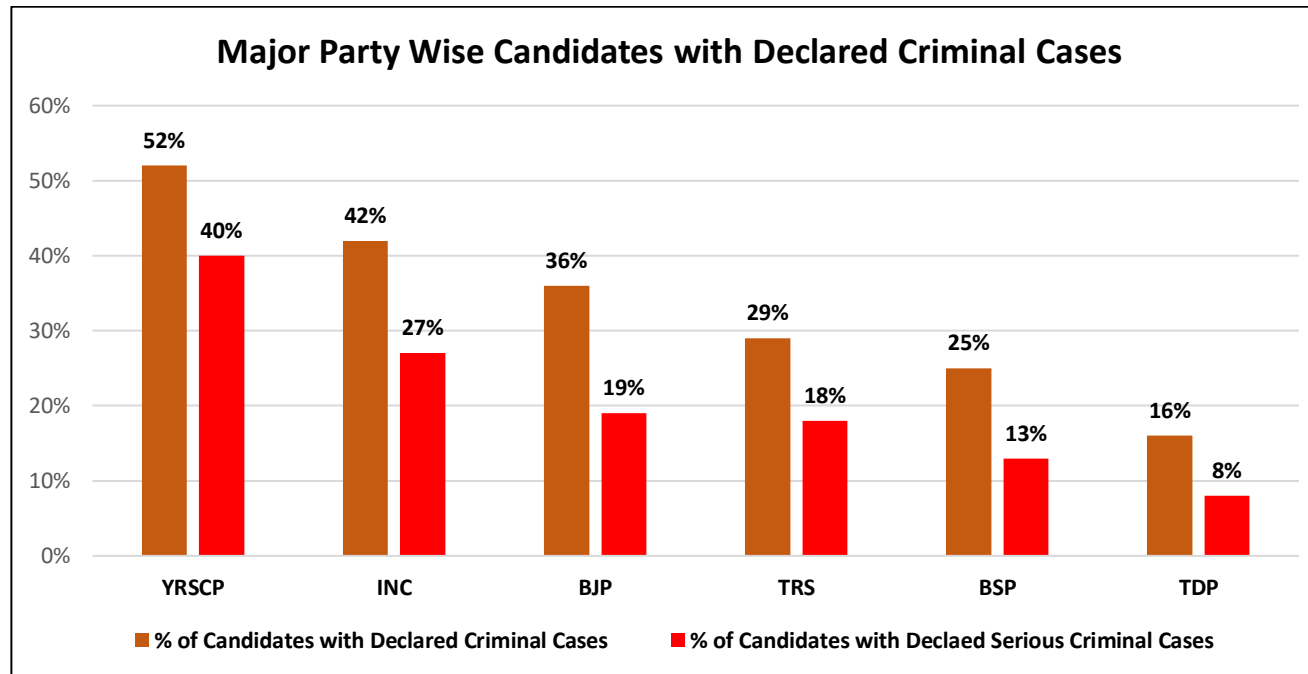
आपराधिक पृष्ठभूमि

- ☞ उम्मीदवारों द्वारा घोषित आपराधिक मामले:- 1266 में से 213 (17 प्रतिशत) उम्मीदवारों ने अपने ऊपर आपराधिक मामले घोषित किये हैं।
- ☞ उम्मीदवारों द्वारा घोषित गंभीर आपराधिक मामले:- 1266 में से 146 (12 प्रतिशत) उम्मीदवारों ने अपने ऊपर गंभीर आपराधिक मामले घोषित किये हैं।
- ☞ दोषसिद्ध मामले घोषित करने वाले उम्मीदवार :- 12 उम्मीदवारों ने अपने ऊपर दोषसिद्ध मामले घोषित किये हैं।
- ☞ हत्या से सम्बन्धित मामले घोषित करने वाले उम्मीदवार: 10 उम्मीदवारों ने अपने ऊपर हत्या (आईपीसी-302) से सम्बन्धित मामले घोषित किये हैं।
- ☞ हत्या का प्रयास से सम्बन्धित मामले घोषित करने वाले उम्मीदवार: 25 उम्मीदवारों ने अपने ऊपर हत्या का प्रयास (आईपीसी-307) से सम्बन्धित मामले घोषित किये हैं।
- ☞ अपहरण से सम्बन्धित मामले घोषित करने वाले उम्मीदवार: 4 उम्मीदवारों ने अपने ऊपर अपहरण से सम्बन्धित मामले घोषित किये हैं। मुक्ति-धन आदि के लिए व्यपहरण (आईपीसी-364A), हत्या करने के लिए व्यपहरण या अपहरण (आईपीसी-364) और विवाह आदि के करने को विवश करने के लिए किसी स्त्री को व्यपहत करना, अपहृत करना या उत्प्रेरित करना (आईपीसी-366)।

गंभीर आपराधिक मामलों के लिए मापदंड

1. पांच साल या उससे अधिक सजा वाले अपराध
2. गैर जमानती अपराध
3. चुनाव से सम्बन्धित अपराध (धारा 171 अथवा रिश्वतखोरी)
4. सरकारी खजाने को नुकसान पहुंचाने से सम्बन्धित अपराध
5. हमला, हत्या, अपहरण, बलात्कार से सम्बन्धित अपराध
6. लोक प्रतिनिधित्व अधिनियम में उल्लेखित अपराध (धारा 8)
7. भ्रष्टाचार निरोधक अधिनियम कानून के तहत अपराध

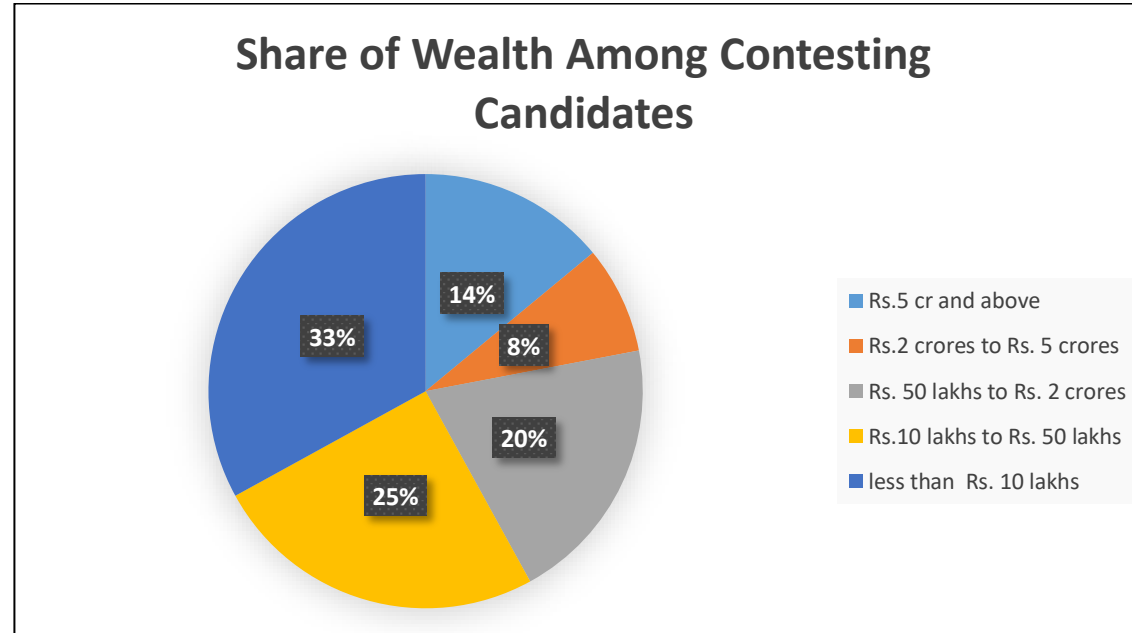
- ☞ महिलाओं के ऊपर अत्याचार से सम्बन्धित मामलें घोषित करने वाले उम्मीदवार: 16 उम्मीदवारों ने अपने ऊपर महिलाओं से बलात्कार (आईपीसी-376), स्त्री की लज्जा भंग करने के आशय से उस पर हमला या आपराधिक बल का प्रयोग (आईपीसी-354) और किसी स्त्री के पति या पति के नातेदार द्वारा उसके प्रति क्रूरता करना (आईपीसी-498A) से सम्बन्धित मामले घोषित किये हैं।
- ☞ भड़काऊ भाषण से सम्बन्धित मामले घोषित करने वाले उम्मीदवार: 12 उम्मीदवारों ने अपने ऊपर भड़काऊ भाषण से सम्बन्धित मामले घोषित किये हैं।



आलेख: उम्मीदवारों द्वारा घोषित आपराधिक मामले—मुख्य दलवार

- ☛ उम्मीदवारों द्वारा घोषित आपराधिक मामले—दलवार: **BJP** के 83 में से 30 (36 प्रतिशत), **INC** के 83 में से 35 (42 प्रतिशत), **BSP** के 32 में से 8 (25 प्रतिशत), **YSRCP** के 25 में से 13 (52 प्रतिशत), **TDP** के 25 में से 4 (16 प्रतिशत) और 17 में से 5 (29 प्रतिशत) **TRS** उम्मीदवारों ने अपने ऊपर आपराधिक मामलों घोषित किये हैं।
- ☛ उम्मीदवारों द्वारा घोषित गंभीर आपराधिक मामले—दलवार: **BJP** के 83 में से 16 (19 प्रतिशत), **INC** के 83 में से 22 (27 प्रतिशत), **BSP** के 32 में से 4 (13 प्रतिशत), **YSRCP** के 25 में से 10 (40 प्रतिशत), **TDP** के 25 में से 2 (8 प्रतिशत) और 17 में से 3 (18 प्रतिशत) **TRS** उम्मीदवारों ने अपने ऊपर गंभीर आपराधिक मामले घोषित किये हैं।
- ☛ *संवेदनशील निर्वाचन क्षेत्र: 91 में से 37 निर्वाचन क्षेत्र ऐसे हैं, जहाँ 3 या उससे अधिक उम्मीदवारों ने अपने ऊपर आपराधिक मामले घोषित किये हैं।

वित्तीय पृष्ठभूमि



आलेख: चुनाव लड़ने वाले उम्मीदवारों का संपत्ति विवरण

उम्मीदवारों का संपत्ति विवरण: नीचे की तालिका में लोक सभा चुनाव के पहले चरण में चुनाव लड़ रहे उम्मीदवारों की संपत्ति का विवरण दिया गया है—

संपत्ति का मूल्य (₹)	उम्मीदवारों की संख्या	उम्मीदवारों का प्रतिशत
Rs.5 cr and above	177	14%
Rs.2 crores to Rs. 5 crores	99	8%
Rs. 50 lakhs to Rs. 2 crores	254	20%
Rs.10 lakhs to Rs. 50 lakhs	320	25%
less than Rs. 10 lakhs	416	33%

तालिका— चुनाव लड़ने वाले उम्मीदवारों का संपत्ति विवरण

- ☞ **करोड़पति उम्मीदवार:** 401 (32 प्रतिशत) उम्मीदवारों की संपत्ति ₹ 1 करोड़ और इससे ज़्यादा हैं।
- ☞ **करोड़पति उम्मीदवार—दलवार:** **INC** के 83 में से 69 (83 प्रतिशत), **BJP** के 83 में से 65 (78 प्रतिशत), **BSP** के 32 में से 15 (47 प्रतिशत), **TDP** के 25 (100 प्रतिशत), **YSRCP** के 25 में से 22 (88 प्रतिशत) और 17 (100 प्रतिशत) **TRS** के उम्मीदवार करोड़पति हैं। (घोषित संपत्ति ₹ 1 करोड़ से ज़्यादा)।
- ☞ **औसतन संपत्ति:** लोक सभा चुनाव के पहले चरण में उम्मीदवारों की औसतन संपत्ति ₹ 6.63 करोड़ हैं।
- ☞ **औसतन संपत्ति—दलवार:** मुख्य दलों में **INC** के 83 उम्मीदवारों की औसतन संपत्ति ₹ 21.93 करोड़ है। **BJP** के 83 उम्मीदवारों की औसतन संपत्ति ₹ 14.56 करोड़, **BSP** के 32 उम्मीदवारों की औसतन संपत्ति ₹ 12.63 करोड़, **YSRCP** के 25 उम्मीदवारों की औसतन संपत्ति ₹ 62.94 करोड़, **TDP** के 25 उम्मीदवारों की औसतन संपत्ति ₹ 57.77 करोड़, और **TRS** के 17 उम्मीदवारों की औसतन संपत्ति ₹ 45.87 करोड़ हैं।

अधिकतम संपत्ति वाले उम्मीदवार: नीचे की तालिका में सबसे ज़्यादा संपत्ति घोषित करने वाले शीर्ष 3 उम्मीदवारों की सूची दी गई है—

क्र०सं०	नाम	राज्य	निर्वाचन क्षेत्र	दल	चल संपत्ति (₹)	अचल संपत्ति (₹)	कुल संपत्ति (₹)	पैन
1	Konda Vishweshwar Reddy	TELANGANA	CHEVELLA	INC	8,56,38,18,770	38,63,60,400	8,95,01,79,170 895 Crore+	Y
2	Prasad Veera Potluri	ANDHRA PRADESH	VIJAYAWADA	YSRCP	2,36,29,66,326	1,11,46,50,000	3,47,76,16,326 347 Crore+	Y
3	Kanumuru Raghu Rama Krishna Raju	ANDHRA PRADESH	NARSAPURAM	YSRCP	1,98,90,22,378	1,27,03,83,000	3,25,94,05,378 325 Crore+	Y

तालिका—अधिकतम संपत्ति घोषित करने वाले शीर्ष 3 उम्मीदवार

शून्य संपत्ति वाले उम्मीदवार: 23 उम्मीदवारों ने अपनी संपत्ति शून्य घोषित की हैं।

सबसे कम संपत्ति वाले उम्मीदवार: नीचे की तालिका में सबसे कम संपत्ति घोषित करने वाले 3 उम्मीदवारों की सूची दी गई है। (शून्य संपत्ति घोषित करने वाले उम्मीदवारों को छोड़कर)

क्र०सं०	नाम	राज्य	निर्वाचन क्षेत्र	दल	चल संपत्ति (₹)	अचल संपत्ति (₹)	कुल संपत्ति (₹)	पैन
1	Nalla Prem Kumar	TELANGANA	CHEVELLA	Prem Janata Dal	500	0	500 5 Hund+	Y
2	Rajendra Kendruka	ODISHA	KORAPUT	CPI(ML) Red Star	565	0	565 5 Hund+	N
3	Alakunta Rajanna	TELANGANA	NIZAMABAD	IND	1,000	0	1,000 1 Thou+	Y

तालिका— सबसे कम संपत्ति घोषित करने वाले उम्मीदवार

☞ **अधिकतम देनदारी घोषित करने वाले उम्मीदवार:** नीचे की तालिका में सबसे ज़्यादा देनदारी घोषित करने वाले शीर्ष 3 उम्मीदवारों की सूची दी गई है।

क्र०सं०	नाम	राज्य	निर्वाचन क्षेत्र	दल	कुल संपत्ति (₹)	देनदारी (₹)	विवादित देनदारी (₹)	पैन
1	Mala Rajya Laxmi Shah	UTTARAKHAND	TEHRI GARHWAL	BJP	1,84,66,40,100 184 Crore+	1,35,00,00,000 135 Crore+	0	Y
2	Malook Nagar	UTTAR PRADESH	BIJNOR	BSP	2,49,96,28,021 249 Crore+	# 1,01,61,48,176 101 Crore+	20,48,20,865 20 Crore+	Y
3	Kanumuru Raghu Rama Krishna Raju	ANDHRA PRADESH	NARSAPURAM	YSRCP	3,25,94,05,378 325 Crore+	1,01,44,67,354 101 Crore+	0	Y

तालिका— सबसे ज़्यादा देनदारी घोषित करने वाले शीर्ष 3 उम्मीदवार

☞ **पैन विवरण:** 114 उम्मीदवारों ने अपना पैन विवरण घोषित नहीं किया है।

☞ **आयकर विवरण में सबसे ज़्यादा वार्षिक आय* घोषित करने वाले उम्मीदवार:** 33 उम्मीदवारों ने अपनी वार्षिक आय ₹ 1 करोड़ से ज़्यादा घोषित की है। नीचे की तालिका में सबसे ज़्यादा वार्षिक आय घोषित करने वाले शीर्ष 3 उम्मीदवारों की सूची दी गई है।

क्र०सं०	नाम	दल	निर्वाचन क्षेत्र	राज्य	कुल संपत्ति (₹)	स्वयं की आय का स्रोत	पत्नी की आय का स्रोत	वित्तीय वर्ष जिसमें आयकर भरा गया	कुल आय जो उम्मीदवार ने अपने आयकर में घोषित की (स्वयं+पति/पत्नी+आर्थाश्रत) (₹)	स्वयं की आय (₹)
1	Jayadev Galla	TDP	GUNTUR	ANDHRA PRADESH	3,05,14,85,242 305 Cr ore+	business, agriculture, salary from parliament, income from investment and rents	business and income from investments	2017-2018	43,44,33,800 43 Crore+	40,16,09,970 40 Cr ore+
2	Beeda Masthan Rao	TDP	NELLORE	ANDHRA PRADESH	1,65,43,92,880 165 Cr ore+	Business Income & Rental Income & Director Remuneration, Bank Int.	Directors' Remuneration, Partner Remuneration &	2017-2018	34,25,70,600 34 Crore+	33,24,22,800 33 Cr ore+

इस रिपोर्ट में दी गई जानकारी मतदाताओं को जागरूक करने के उद्देश्य से दी गई है। उम्मीदवारों द्वारा दी गई जानकारी इस विश्लेषण का स्रोत है। www.adrindia.org, www.myneta.info

क्र०सं०	नाम	दल	निर्वाचन क्षेत्र	राज्य	कुल संपत्ति (₹)	स्वयं की आय का स्रोत	पत्नी की आय का स्रोत	वित्तीय वर्ष जिसमें आयकर भरा गया	कुल आय जो उम्मीदवारा ने अपने आयकर में घोषित की (स्वयं+पति/पत्नी+आर्थाश्रित) (₹)	स्वयं की आय (₹)
3	Dr.Gaddam Ranjith Reddy	TRS	CHEVELLA	TELANGANA	1,63,46,95,131 163 Crore+	Salary Income, Rental Income, Business Income & Agriculture Income	Share of Profit From Farms	2017-2018	33,43,25,847 33 Crore+	16,82,34,433 16 Crore+

तालिका-आयकर विवरण में सबसे ज़्यादा वार्षिक आय घोषित करने वाले शीर्ष 3 उम्मीदवार

* कुछ उम्मीदवार आयकर रिटर्न भरने से मुक्त भी हो सकते हैं।

**आईटी अधिनियम 1961 की धारा 10 (26) के अनुसार, जम्मू-कश्मीर, अरुणाचल प्रदेश, मणिपुर, मिजोरम, नागालैंड, त्रिपुरा या लद्दाख के एसटी विशिष्ट क्षेत्र में रहने वाले सदस्यों को आयकर रिटर्न भरने से छुट है।

☞ **आयकर विवरण घोषित ना करने वाले उम्मीदवार: 690 (55 प्रतिशत)** उम्मीदवारों ने अपना आयकर विवरण घोषित नहीं किया है। (कुछ उम्मीदवार आयकर रिटर्न भरने से मुक्त भी हो सकते हैं)।

☞ **अधिकतम संपत्ति वाले उम्मीदवार जिन्होंने आयकर* घोषित नहीं किया: 70** उम्मीदवारों ने अपनी संपत्ति ₹ 1 करोड़ से ज़्यादा घोषित की है लेकिन इन्होंने अपना आयकर विवरण घोषित नहीं किया है। नीचे की तालिका में आयकर रिटर्न घोषित ना करने वाले शीर्ष 3 उम्मीदवारों की सूची दी गई है-

क्र०सं०	नाम	राज्य	निर्वाचन क्षेत्र	दल	चल संपत्ति (₹)	अचल संपत्ति (₹)	कुल संपत्ति (₹)	पैन	स्वयं की आय
1	Nabam Tuki	ARUNACHAL PRADESH	ARUNACHAL WEST	INC	83,30,97,534	16,98,53,000	1,00,29,50,534 100 Crore+	Y	ITR not filed
2	K L Chishi	NAGALAND	NAGALAND	INC	56,59,329	36,45,00,000	37,01,59,329 37 Crore+	Y	ITR not filed

क्र०सं०	नाम	राज्य	निर्वाचन क्षेत्र	दल	चल संपत्ति (₹)	अचल संपत्ति (₹)	कुल संपत्ति (₹)	पैन	स्वयं की आय
3	Lowangcha Wanglat	ARUNACHAL PRADESH	ARUNACHAL EAST	INC	2,58,30,297	32,77,00,000	35,35,30,297 35 Crore+	Y	ITR not filed

तालिका-अधिकतम संपत्ति वाले शीर्ष 3 उम्मीदवार जिन्होंने आयकर घोषित नहीं किया।

* कुछ उम्मीदवार आयकर रिटर्न भरने से मुक्त भी हो सकते हैं।

**आईटी अधिनियम 1961 की धारा 10 (26) के अनुसार, जम्मू-कश्मीर, अरुणाचल प्रदेश, मणिपुर, मिजोरम, नागालैंड, त्रिपुरा या लद्दाख के एसटी विशिष्ट क्षेत्र में रहने वाले सदस्यों को आयकर रिटर्न भरने से छूट है।

अन्य पृष्ठभूमि की जानकारी (शैक्षिक योग्यता, लिंग और आयु)

- ☞ **शैक्षिक योग्यता:** 526 (42 प्रतिशत) उम्मीदवारों ने अपनी शैक्षिक योग्यता 5वीं और 12वीं के बीच घोषित की है। जबकि 619 (49 प्रतिशत) उम्मीदवारों ने अपनी शैक्षिक योग्यता स्नातक और इससे ज़्यादा घोषित की है। 19 उम्मीदवारों ने अपनी शैक्षिक योग्यता साक्षर और 66 उम्मीदवारों ने अपनी शैक्षिक योग्यता असाक्षर घोषित की हैं।
- ☞ **उम्मीदवारों की आयु:** 411 (32 प्रतिशत) उम्मीदवारों ने अपनी आयु 25 से 40 वर्ष के बीच घोषित की है। जबकि 671 (53 प्रतिशत) उम्मीदवारों ने अपनी आयु 41 से 60 वर्ष के बीच घोषित की है। 172 (14 प्रतिशत) उम्मीदवारों ने अपनी आयु 61 से 80 वर्ष के बीच घोषित की है। 2 उम्मीदवारों ने अपनी आयु 80 वर्ष से अधिक घोषित की हैं। 10 उम्मीदवार ने अपनी आयु घोषित नहीं की हैं।
- ☞ **महिला प्रतिनिधित्व:** लोक सभा चुनाव 2019 के पहले चरण में 89 (7 प्रतिशत) महिला उम्मीदवार चुनाव लड़ रही हैं।