

13 मई, 2019

प्रेस विज्ञप्ति

उम्मीदवारों द्वारा घोषित वित्तीय, आपराधिक, शिक्षा, लिंग एवं अन्य विवरणों के आधार पर विश्लेषण

लोक सभा चुनाव 2019, सातवां चरण

एसोसिएशन फॉर डेमोक्रेटिक रिफॉम्स

टी-95, सी.एल. हाऊस, द्वितीय तल,

नज़दीक गुलमोहर कर्मेशियल काम्पलेक्स,

गौतम नगर, नई दिल्ली- 110049,

फोन नं.: 011-4165 4200, फ़ैक्स नं.: 4609 4248

ईमेल: adr@adrindia.org


[एन्ड्रॉइड एप्प "इलेक्शन वॉच रिपोर्टर \(ई.डब्ल्यू.आर\)" द्वारा अपने चुनाव क्षेत्र में उम्मीदवारों द्वारा गैरकानूनी गतिविधियों को रिपोर्ट करें।](#)



सातवां चरण					
क्र०सं०	राज्य	निर्वाचन क्षेत्र	चुनाव लड़ने वाले उम्मीदवारों की संख्या	विश्लेषित उम्मीदवारों की संख्या	मतदान तिथि
1	Bihar	8	157	153	19th May 2019
2	Himachal Pradesh	4	45	45	
3	Jharkhand	3	42	41	
4	Madhya Pradesh	8	82	82	
5	Punjab	13	278	277	
6	Uttar Pradesh	13	167	164	
7	West Bengal	9	111	111	
8	Chandigarh	1	36	36	
कुल योग		59	918	909	

रिपोर्ट के मुख्य अंश

नेशनल इलेक्शन वॉच और एसोसिएशन फॉर डेमोक्रेटिक रिफॉर्म्स ने लोक सभा चुनाव के सातवें चरण में चुनाव लड़ने वाले **918** में से **909** उम्मीदवारों के शपथपत्रों का विश्लेषण किया। इन सभी **909** उम्मीदवारों में से 159 राष्ट्रीय दलों से, 68 राज्य दलों से, 369 गैर मान्यता प्राप्त दलों से और 313 निर्दलीय उम्मीदवार चुनाव लड़ रहे हैं।



दल	चुनाव लड़ने वाले उम्मीदवार	उम्मीदवारों का विश्लेषण
National Parties	162	159

दल	चुनाव लड़ने वाले उम्मीदवार	उम्मीदवारों का विश्लेषण
State Parties	69	68
Registered Unrecognized Party	372	369
Independent	315	313
कुल	918	909

9 उम्मीदवारों के शपथपत्र स्पष्ट ना होने के कारण उनका विश्लेषण नहीं किया गया है। नीचे की तालिका में उन 9 उम्मीदवारों की सूची दी गई है।

क्र०सं०	राज्य	निर्वाचन क्षेत्र	नाम	दल
1	Bihar	Pataliputra	RAJESH KUMAR	IND
2	Bihar	Pataliputra	Nagmani	SHS
3	Bihar	Buxar	RAM CHANDRA SINGH YADAV	IND
4	Bihar	Sasaram	CHHEDI PASWAN	BJP
5	Punjab	Khadoor Sahib	SURJIT SINGH	Shiromani Lok Dal Party
6	Uttar Pradesh	Deoria	NIYAZ AHMED	INC
7	Uttar Pradesh	Deoria	BINOD KUMAR JAISWA	BSP
8	Uttar Pradesh	Ghosi	SURJEET KUMAR	SUCI(C)
9	Jharkhand	Godda	Bajrangi Mahtha	Bahujan Mukti Party

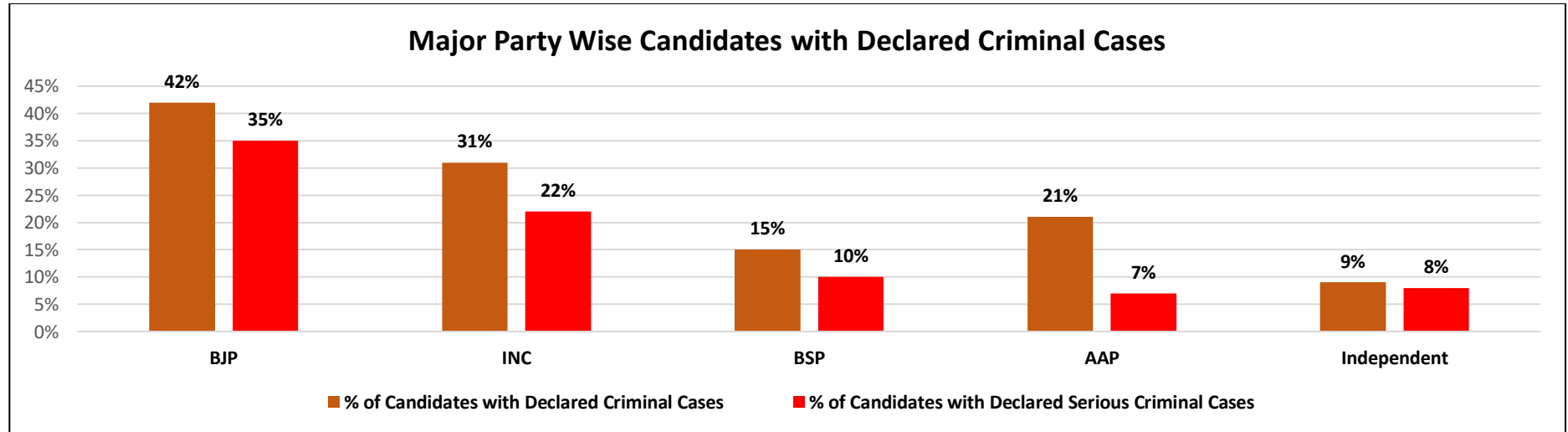
आपराधिक पृष्ठभूमि

- ☞ उम्मीदवारों द्वारा घोषित आपराधिक मामले:— 909 में से 170 (19 प्रतिशत) उम्मीदवारों ने अपने ऊपर आपराधिक मामले घोषित किये हैं।
- ☞ उम्मीदवारों द्वारा घोषित गंभीर आपराधिक मामले:— 909 में से 127 (14 प्रतिशत) उम्मीदवारों ने अपने ऊपर गंभीर आपराधिक मामले घोषित किये हैं।
- ☞ दोषसिद्ध मामले घोषित करने वाले उम्मीदवार :- 5 उम्मीदवारों ने अपने ऊपर दोषसिद्ध मामले घोषित किये हैं।
- ☞ हत्या से सम्बन्धित मामले घोषित करने वाले उम्मीदवार: 12 उम्मीदवारों ने अपने ऊपर हत्या (आईपीसी-302) से सम्बन्धित मामले घोषित किये हैं।
- ☞ हत्या का प्रयास से सम्बन्धित मामले घोषित करने वाले उम्मीदवार: 34 उम्मीदवारों ने अपने ऊपर हत्या का प्रयास (आईपीसी-307) से सम्बन्धित मामले घोषित किये हैं।
- ☞ अपहरण से सम्बन्धित मामले घोषित करने वाले उम्मीदवार: 7 उम्मीदवारों ने अपने ऊपर अपहरण से सम्बन्धित मामले घोषित किये हैं। अपहरण (आईपीसी-363), हत्या करने के लिए व्यपहरण या अपहरण (आईपीसी-364) और किसी व्यक्ति का गुप्त रीति से और सदोष परिरोध करने के आशय से व्यपहरण या अपहरण (आईपीसी-365)।

गंभीर आपराधिक मामलों के लिए मापदंड

1. पांच साल या उससे अधिक सजा वाले अपराध
2. गैर जमानती अपराध
3. चुनाव से सम्बन्धित अपराध (धारा 171 अथवा रिश्वतखोरी)
4. सरकारी खजाने को नुकसान पहुंचाने से सम्बन्धित अपराध
5. हमला, हत्या, अपहरण, बलात्कार से सम्बन्धित अपराध
6. लोक प्रतिनिधित्व अधिनियम में उल्लेखित अपराध (धारा 8)
7. भ्रष्टाचार निरोधक अधिनियम कानून के तहत अपराध
8. महिलाओं के ऊपर अत्याचार से सम्बन्धित अपराध

- ☞ महिलाओं के ऊपर अत्याचार से सम्बन्धित मामलें घोषित करने वाले उम्मीदवार: 20 उम्मीदवारों ने अपने ऊपर महिलाओं से स्त्री की लज्जा भंग करने के आशय से उस पर हमला या आपराधिक बल का प्रयोग (आईपीसी-354), दहेज मृत्यु (आईपीसी-304B), किसी स्त्री के पति या पति के नातेदार द्वारा उसके प्रति क्रूरता करना (आईपीसी-498A), और शब्द, अंगविक्षेप या कार्य जो किसी स्त्री की लज्जा का अनादर करने के लिए आशयित है (आईपीसी-509) से सम्बन्धित मामले घोषित किये हैं। इन 20 उम्मीदवारों में से 2 ने अपने ऊपर बलात्कार (आईपीसी-376) से सम्बन्धित मामले घोषित किये हैं।
- ☞ भड़काऊ भाषण से सम्बन्धित मामले घोषित करने वाले उम्मीदवार: 10 उम्मीदवारों ने अपने ऊपर भड़काऊ भाषण से सम्बन्धित मामले घोषित किये हैं।

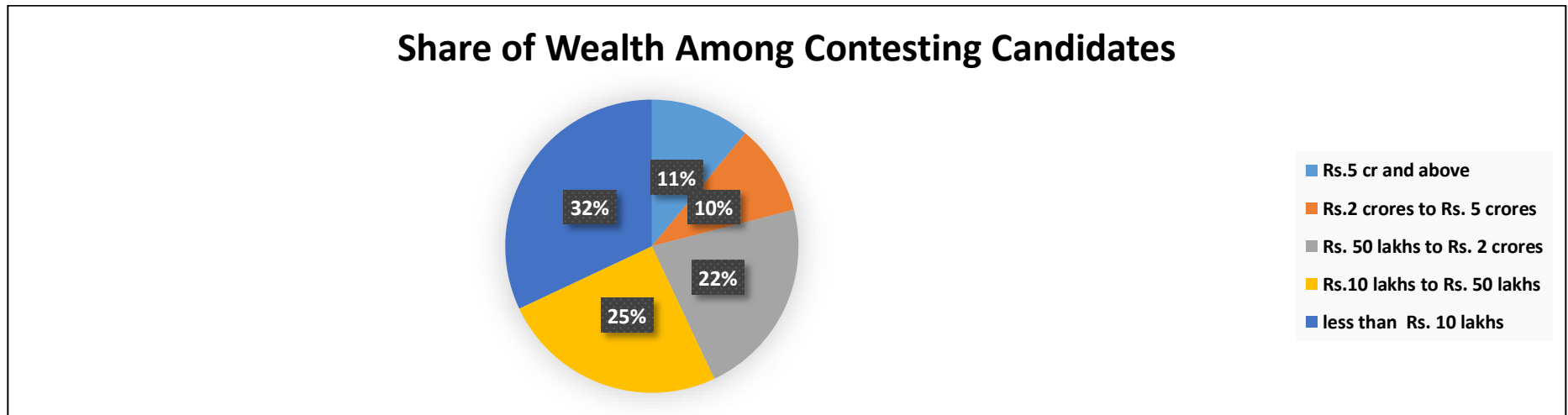


आलेख: उम्मीदवारों द्वारा घोषित आपराधिक मामलो का प्रतिशत-मुख्य दलवार

- ☞ उम्मीदवारों द्वारा घोषित आपराधिक मामले-दलवार: **BJP** के 43 में से 18 (42 प्रतिशत), **INC** के 45 में से 14 (31 प्रतिशत), **BSP** के 39 में से 6 (15 प्रतिशत), **AAP** के 14 में से 3 (21 प्रतिशत) और 313 में से 29 (9 प्रतिशत) निर्दलीय उम्मीदवारों ने अपने ऊपर आपराधिक मामलें घोषित किये हैं।

- ☞ उम्मीदवारों द्वारा घोषित गंभीर आपराधिक मामले-दलवार: **BJP** के 43 में से 15 (35 प्रतिशत), **INC** के 45 में से 10 (22 प्रतिशत), **BSP** के 39 में से 4 (10 प्रतिशत), **AAP** के 14 में से 1 (7 प्रतिशत) और 313 में से 24 (8 प्रतिशत) निर्दलीय उम्मीदवारों ने अपने ऊपर गंभीर आपराधिक मामले घोषित किये हैं।
- ☞ *संवेदनशील निर्वाचन क्षेत्र: 59 में से 33 निर्वाचन क्षेत्र ऐसे हैं, जहाँ 3 या उससे अधिक उम्मीदवारों ने अपने ऊपर आपराधिक मामले घोषित किये हैं।

वित्तीय पृष्ठभूमि



आलेख: चुनाव लड़ने वाले उम्मीदवारों का संपत्ति विवरण

उम्मीदवारों का संपत्ति विवरण: नीचे की तालिका में लोक सभा चुनाव के सातवें चरण में चुनाव लड़ रहे उम्मीदवारों की संपत्ति का विवरण दिया गया है—

संपत्ति का मूल्य (₹)	उम्मीदवारों की संख्या	उम्मीदवारों का प्रतिशत
Rs.5 cr and above	97	11%
Rs.2 crores to Rs. 5 crores	89	10%
Rs. 50 lakhs to Rs. 2 crores	201	22%
Rs.10 lakhs to Rs. 50 lakhs	231	25%
less than Rs. 10 lakhs	291	32%

तालिका- चुनाव लड़ने वाले उम्मीदवारों का संपत्ति विवरण

- ☞ **करोड़पति उम्मीदवार:** 278 (31 प्रतिशत) उम्मीदवारों की संपत्ति ₹ 1 करोड़ और इससे ज़्यादा हैं।
- ☞ **करोड़पति उम्मीदवार-दलवार:** **INC** के 45 में से 40 (89 प्रतिशत), **BJP** के 43 में से 36 (84 प्रतिशत), **BSP** के 39 में से 11 (28 प्रतिशत), **AAP** के 14 में से 9 (64 प्रतिशत) और 313 में से 59 (19 प्रतिशत) **निर्दलीय** के उम्मीदवार करोड़पति हैं। (घोषित संपत्ति ₹ 1 करोड़ से ज़्यादा)।
- ☞ **औसतन संपत्ति:** लोक सभा चुनाव के सातवें चरण में उम्मीदवारों की औसतन संपत्ति ₹ 4.61 करोड़ हैं।
- ☞ **औसतन संपत्ति-दलवार:** मुख्य दलों में **INC** के 45 उम्मीदवारों की औसतन संपत्ति ₹ 17.15 करोड़ है। **BJP** के 43 उम्मीदवारों की औसतन संपत्ति ₹ 9.82 करोड़, **BSP** के 39 उम्मीदवारों की औसतन संपत्ति ₹ 5.24 करोड़ और **AAP** के 14 उम्मीदवारों की औसतन संपत्ति ₹ 5.20 करोड़ हैं।

अधिकतम संपत्ति वाले उम्मीदवार: नीचे की तालिका में सबसे ज़्यादा संपत्ति घोषित करने वाले शीर्ष 3 उम्मीदवारों की सूची दी गई है-

क्र०सं०	नाम	राज्य	निर्वाचन क्षेत्र	दल	चल संपत्ति (₹)	अचल संपत्ति (₹)	कुल संपत्ति (₹)	पैना
1	Ramesh Kumar Sharma	BIHAR	PATALIPUTRA	IND	7,08,33,190	11,00,50,00,000	11,07,58,33,190 1107 Crore+	Y

क्र०सं०	नाम	राज्य	निर्वाचन क्षेत्र	दल	चल संपत्ति (₹)	अचल संपत्ति (₹)	कुल संपत्ति (₹)	पैन
2	Sukhbir Singh Badal	PUNJAB	FIROZPUR	SAD	1,00,30,02,445	1,17,69,17,425	2,17,99,19,870 217 Crore+	Y
3	Harsimrat Kaur Badal	PUNJAB	BATHINDA	SAD	1,00,30,02,445	1,17,69,17,425	2,17,99,19,870 217 Crore+	Y

तालिका-अधिकतम संपत्ति घोषित करने वाले शीर्ष 3 उम्मीदवार

शून्य संपत्ति वाले उम्मीदवार: 3 उम्मीदवारों ने अपनी संपत्ति शून्य घोषित की है। नीचे की तालिका में उन उम्मीदवारों की सूची दी गई है।

क्र०सं०	नाम	राज्य	निर्वाचन क्षेत्र	दल	चल संपत्ति (₹)	अचल संपत्ति (₹)	कुल संपत्ति (₹)	पैन
1	Pappu Kumar	Punjab	Sangrur	IND	0	0	0	Y
2	Shiv Charan	Uttar Pradesh	Maharajganj	Jai Hind Samaj Party	0	0	0	Y
3	Sunil Kumar Pandey	Uttar Pradesh	Salempur	IND	0	0	0	N

तालिका- शून्य संपत्ति घोषित करने वाले उम्मीदवार

सबसे कम संपत्ति वाले उम्मीदवार: नीचे की तालिका में सबसे कम संपत्ति घोषित करने वाले 3 उम्मीदवारों की सूची दी गई है। (शून्य संपत्ति घोषित करने वाले उम्मीदवारों को छोड़कर)

क्र०सं०	नाम	राज्य	निर्वाचन क्षेत्र	दल	चल संपत्ति (₹)	अचल संपत्ति (₹)	कुल संपत्ति (₹)	पैन
1	Urmila	Punjab	Jalandhar	Ambedkar National Congress	295	0	295 2 Hund+	N
2	Jani Karan	Madhya Pradesh	Khargone	IND	1,000	0	1,000 1 Thou+	Y

क्र०सं०	नाम	राज्य	निर्वाचन क्षेत्र	दल	चल संपत्ति (₹)	अचल संपत्ति (₹)	कुल संपत्ति (₹)	पैन
3	Chain Singh Bainska	Punjab	Amritsar	IND	3,000*	0	3,000 3 Thou+	Y

तालिका- सबसे कम संपत्ति घोषित करने वाले उम्मीदवार

* संपत्ति के मूल्य से यह तात्पर्य है कि उम्मीदवार ने अपने शपथपत्र में कुल संपत्ति का ब्योरा नहीं दिया है। कुल संपत्ति की गणना उनके द्वारा शपथपत्र में घोषित किये गये विवरण के आधार पर की गई है।

☞ **अधिकतम देनदारी घोषित करने वाले उम्मीदवार:** नीचे की तालिका में सबसे ज़्यादा देनदारी घोषित करने वाले शीर्ष 3 उम्मीदवारों की सूची दी गई है।

क्र०सं०	नाम	राज्य	निर्वाचन क्षेत्र	दल	कुल संपत्ति (₹)	देनदारी (₹)	विवादित देनदारी (₹)	पैन
1	Sukhbir Singh Badal	Punjab	Ferozpur	SAD	2,17,99,19,870 217 Crore+	# 95,48,52,600 95 Crore+	8,82,664 8 Lacs+	Y
2	Harsimrat Kaur Badal	Punjab	Bathinda	SAD	2,17,99,19,870 217 Crore+	# 95,48,52,600 95 Crore+	8,82,664 8 Lacs+	Y
3	Ajay Singh Dharmendra Deol (Sunny Deol)	Punjab	Gurdaspur	BJP	87,19,25,679 87 Crore+	53,46,44,785 53 Crore+	0	Y

तालिका- सबसे ज़्यादा देनदारी घोषित करने वाले शीर्ष 3 उम्मीदवार

विवादित देनदारी

☞ **पैन विवरण:** 81 (9 प्रतिशत) उम्मीदवारों ने अपना पैन विवरण घोषित नहीं किया है।

☞ **आयकर विवरण में सबसे ज़्यादा वार्षिक आय* घोषित करने वाले उम्मीदवार:** नीचे की तालिका में सबसे ज़्यादा वार्षिक आय घोषित करने वाले शीर्ष 3 उम्मीदवारों की सूची दी गई है।

क्र०सं०	नाम	दल	निर्वाचन क्षेत्र	राज्य	कुल संपत्ति (₹)	स्वयं की आय का स्रोत	पत्नी की आय का स्रोत	वित्तीय वर्ष जिसमें आयकर भरा गया	कुल आय जो उम्मीदवार ने अपने आयकर में घोषित की (स्वयं+पति/पत्नि+आर्थाश्रत) (₹)	स्वयं की आय (₹)
1	Kewal Singh Dhillon	INC	SANGRUR	PUNJAB	1,31,07,93,341 1 31 Crore+	Pension,Rental Income ,Interest Income	Salary Income ,Rental Income ,Interest Income	2017-2018	2,82,34,531 2 Crore+	65,00,624 65 Lacs+
2	Sukhbir Singh Badal	SAD	FIROZPUR	PUNJAB	2,17,99,19,870 2 17 Crore+	Salary as MLA, Rental Income, Interest & Agriculture Income	Salary as Minister, Rent, Interest & Agriculture Income	2017-2018	2,62,83,388 2 Crore+	2,42,12,177 2 Crore+
3	Harsimrat Kaur Badal	SAD	BATHINDA	PUNJAB	2,17,99,19,870 2 17 Crore+	Salary as Minister ,Rent, Interest and Agriculture Income	Salary as MLA,Rental Income, Interest and Agriculture Income	2017-2018	2,62,83,388 2 Crore+	18,86,101 18 Lacs+

तालिका-आयकर विवरण में सबसे ज़्यादा वार्षिक आय घोषित करने वाले शीर्ष 3 उम्मीदवार

* कुछ उम्मीदवार आयकर रिटर्न भरने से मुक्त भी हो सकते हैं।

**आईटी अधिनियम 1961 की धारा 10 (26) के अनुसार, जम्मू-कश्मीर, अरुणाचल प्रदेश, मणिपुर, मिजोरम, नागालैंड, त्रिपुरा या लद्दाख के एसटी विशिष्ट क्षेत्र में रहने वाले सदस्यों को आयकर रिटर्न भरने से छुट है।

अन्य पृष्ठभूमि की जानकारी (शैक्षिक योग्यता, लिंग और आयु)

☞ **शैक्षिक योग्यता:** 401 (44 प्रतिशत) उम्मीदवारों ने अपनी शैक्षिक योग्यता 5वीं और 12वीं के बीच घोषित की है। जबकि 437 (48 प्रतिशत) उम्मीदवारों ने अपनी शैक्षिक योग्यता स्नातक और इससे ज़्यादा घोषित की है। 29 उम्मीदवारों ने अपनी शैक्षिक योग्यता साक्षर और 24 उम्मीदवारों ने अपनी शैक्षिक योग्यता असाक्षर घोषित की हैं।

☞ उम्मीदवारों की आयु: 537 (59 प्रतिशत) उम्मीदवारों ने अपनी आयु 25 से 50 वर्ष के बीच घोषित की है। जबकि 366 (40 प्रतिशत) उम्मीदवारों ने अपनी आयु 51 से 80 वर्ष के बीच घोषित की है। 3 उम्मीदवारों ने अपनी आयु घोषित नहीं की है। 3 उम्मीदवारों ने अपनी आयु 80 वर्ष से अधिक घोषित की है।

☞ महिला प्रतिनिधित्व: लोक सभा चुनाव 2019 के सातवें चरण में 96 (11 प्रतिशत) महिला उम्मीदवार चुनाव लड़ रही हैं।

विवरण-पहले से सातवें चरण तक

क्र०सं०	लोक सभा चुनाव के चरण	उम्मीदवारों की संख्या	विश्लेषित उम्मीदवारों की संख्या	उम्मीदवारों द्वारा घोषित आपराधिक मामले	उम्मीदवारों द्वारा घोषित आपराधिक मामलों (प्रतिशत)	उम्मीदवारों द्वारा घोषित गंभीर आपराधिक मामले	उम्मीदवारों द्वारा घोषित गंभीर आपराधिक मामलों (प्रतिशत)	करोड़पति उम्मीदवार	करोड़पति उम्मीदवार (प्रतिशत)	औसत संपत्ति (₹ करोड़ों में)	महिला उम्मीदवार	महिला उम्मीदवार (प्रतिशत)
1	Phase 1	1279	1267	213	17%	146	12%	402	32%	6.63	94	7%
2	Phase 2	1644	1591	251	16%	167	10%	424	27%	3.98	124	8%
3	Phase 3	1612	1598	341	21%	231	14%	392	25%	2.94	142	9%
4	Phase 4	943	928	210	23%	158	17%	306	33%	4.53	96	11%
5	Phase 5	674	668	126	19%	95	14%	184	28%	2.57	80	12%
6	Phase 6	979	967	189	20%	146	15%	311	32%	3.41	85	9%
7	Phase 7	918	909	170	19%	127	14%	278	31%	4.61	96	11%
कुल		8049	7928	1500	19%	1070	13%	2297	29%	4.14	717	9%

तालिका-लोक सभा चुनाव के सातवें चरण तक का विवरण