

3 मई, 2019

प्रेस विज्ञप्ति

उम्मीदवारों द्वारा घोषित वित्तीय, आपराधिक, शिक्षा, लिंग एवं अन्य विवरणों के आधार पर विश्लेषण

लोक सभा चुनाव 2019, छठा चरण

एसोसिएशन फॉर डेमोक्रेटिक रिफॉम्स

टी-95, सी.एल. हाऊस, द्वितीय तल,

नज़दीक गुलमोहर कर्मेशियल काम्पलेक्स,

गौतम नगर, नई दिल्ली- 110049,

फोन नं.: 011-4165 4200, फैक्स नं.: 4609 4248

ईमेल: adr@adrindia.org

[एन्ड्रॉइड एप्प "इलेक्शन वॉच रिपोर्टर \(ई.डब्ल्यू.आर\)" द्वारा अपने चुनाव क्षेत्र में उम्मीदवारों द्वारा गैरकानूनी गतिविधियों को रिपोर्ट करें।](#)




छठा चरण					
क्र०सं०	राज्य	निर्वाचन क्षेत्र	चुनाव लड़ने वाले उम्मीदवारों की संख्या	विश्लेषित उम्मीदवारों की संख्या	मतदान तिथि
1.	Bihar	8	127	125	12th May 2019
2.	Haryana	10	223	223	
3.	Jharkhand	4	67	67	
4.	Madhya Pradesh	8	138	138	
5.	Delhi	7	164	159	
6.	Uttar Pradesh	14	177	172	
7.	West Bengal	8	83	83	
कुल योग		59	979	967	

रिपोर्ट के मुख्य अंश

नेशनल इलेक्शन वॉच और एसोसिएशन फॉर डेमोक्रेटिक रिफॉर्म्स ने लोक सभा चुनाव के छठे चरण में चुनाव लड़ने वाले **979** में से **967** उम्मीदवारों के शपथपत्रों का विश्लेषण किया। इन सभी **967** उम्मीदवारों में से 174 राष्ट्रीय दलों से, 64 राज्य दलों से, 422 गैर मान्यता प्राप्त दलों से और 307 निर्दलीय उम्मीदवार चुनाव लड़ रहे हैं।

दल	चुनाव लड़ने वाले उम्मीदवार	उम्मीदवारों का विश्लेषण
National Parties	174	174
State Parties	65	64
Registered Unrecognized Party	430	422



दल	चुनाव लड़ने वाले उम्मीदवार	उम्मीदवारों का विश्लेषण
Independent	310	307
कुल	979	967

12 उम्मीदवारों के शपथपत्र स्पष्ट ना होने के कारण उनका विश्लेषण नहीं किया गया है। नीचे की तालिका में उन 12 उम्मीदवारों की सूची दी गई है।

क्र०सं०	राज्य	निर्वाचन क्षेत्र	नाम	दल
1	Bihar	Vaishali	Sushma Kumari	Garib Janshakti Party
2	Bihar	Gopalganj	Anil Kumar Manjhi	IND
3	Uttar Pradesh	Sultanpur	Raj Kumar	IND
4	Uttar Pradesh	Pratapgarh	M. Irshad	Sarvodaya Bharat Party
5	Uttar Pradesh	Domariyaganj	Mohammad Irfan	Peace Party
6	Uttar Pradesh	Machhlishahr	Deep Chand Ram Alias B.D.O Sahab	Kanshiram Bahujan Dal
7	Uttar Pradesh	Machhlishahr	Garib	Mahamukti Dal
8	National Capital Territory Of Delhi	Chandni Chowk	Richa Katiyar Kanaujia	Right to Recall Party
9	National Capital Territory Of Delhi	North East Delhi	Abhinav Kumar	Sanyukt Vikas Party
10	National Capital Territory Of Delhi	New Delhi	Umesh Chandra Gaur	RPI(A)
11	National Capital Territory Of Delhi	New Delhi	Ajay Kumar Lal	IND
12	National Capital Territory Of Delhi	South Delhi	D K Chopra	AIFB

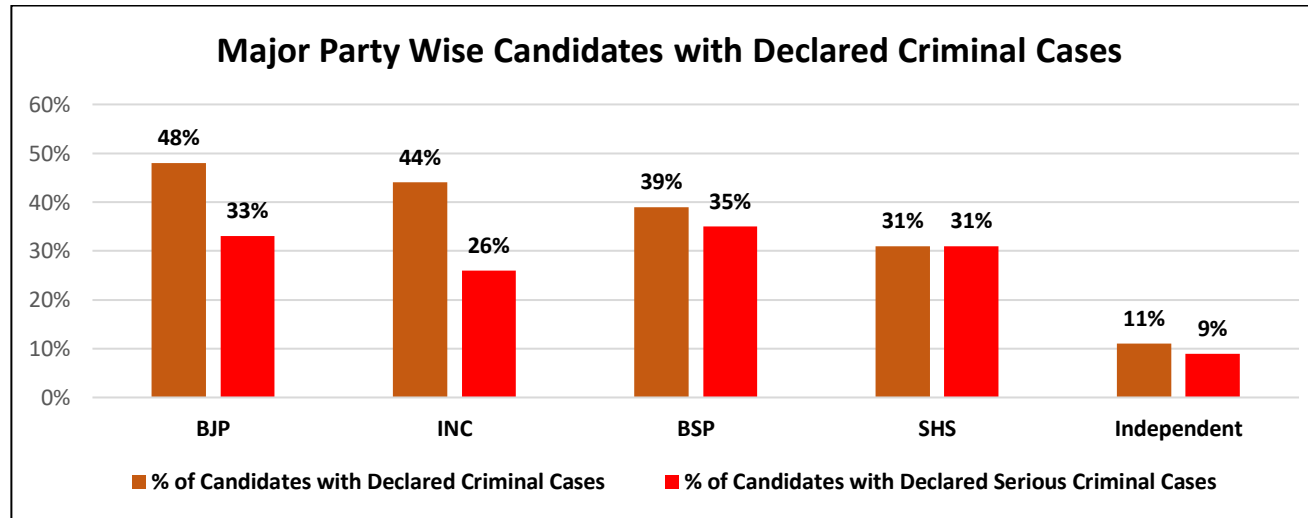
आपराधिक पृष्ठभूमि

- ☞ उम्मीदवारों द्वारा घोषित आपराधिक मामले:— 967 में से 189 (20 प्रतिशत) उम्मीदवारों ने अपने ऊपर आपराधिक मामले घोषित किये हैं।
- ☞ उम्मीदवारों द्वारा घोषित गंभीर आपराधिक मामले:— 967 में से 146 (15 प्रतिशत) उम्मीदवारों ने अपने ऊपर गंभीर आपराधिक मामले घोषित किये हैं।
- ☞ दोषसिद्ध मामले घोषित करने वाले उम्मीदवार :- 4 उम्मीदवारों ने अपने ऊपर दोषसिद्ध मामले घोषित किये हैं।
- ☞ हत्या से सम्बन्धित मामले घोषित करने वाले उम्मीदवार: 6 उम्मीदवारों ने अपने ऊपर हत्या (आईपीसी-302) से सम्बन्धित मामले घोषित किये हैं।
- ☞ हत्या का प्रयास से सम्बन्धित मामले घोषित करने वाले उम्मीदवार: 25 उम्मीदवारों ने अपने ऊपर हत्या का प्रयास (आईपीसी-307) से सम्बन्धित मामले घोषित किये हैं।
- ☞ अपहरण से सम्बन्धित मामले घोषित करने वाले उम्मीदवार: 5 उम्मीदवारों ने अपने ऊपर अपहरण से सम्बन्धित मामले घोषित किये हैं। अपहरण (आईपीसी-363) और हत्या करने के लिए व्यपहरण या अपहरण (आईपीसी-364)।

गंभीर आपराधिक मामलों के लिए मापदंड

1. पांच साल या उससे अधिक सजा वाले अपराध
2. गैर जमानती अपराध
3. चुनाव से सम्बन्धित अपराध (धारा 171 अथवा रिश्वतखोरी)
4. सरकारी खजाने को नुकसान पहुंचाने से सम्बन्धित अपराध
5. हमला, हत्या, अपहरण, बलात्कार से सम्बन्धित अपराध
6. लोक प्रतिनिधित्व अधिनियम में उल्लेखित अपराध (धारा 8)
7. भ्रष्टाचार निरोधक अधिनियम कानून के तहत अपराध

- ☞ महिलाओं के ऊपर अत्याचार से सम्बन्धित मामलें घोषित करने वाले उम्मीदवार: 21 उम्मीदवारों ने अपने ऊपर महिलाओं से स्त्री की लज्जा भंग करने के आशय से उस पर हमला या आपराधिक बल का प्रयोग (आईपीसी-354), किसी स्त्री के पति या पति के नातेदार द्वारा उसके प्रति क्रूरता करना (आईपीसी-498A), और शब्द, अंगविक्षेप या कार्य जो किसी स्त्री की लज्जा का अनादर करने के लिए आशयित है (आईपीसी-509) से सम्बन्धित मामले घोषित किये हैं। इन 21 उम्मीदवारों में से 2 ने अपने ऊपर बलात्कार (आईपीसी-376) से सम्बन्धित मामले घोषित किये हैं।
- ☞ भड़काऊ भाषण से सम्बन्धित मामले घोषित करने वाले उम्मीदवार: 11 उम्मीदवारों ने अपने ऊपर भड़काऊ भाषण से सम्बन्धित मामले घोषित किये हैं।

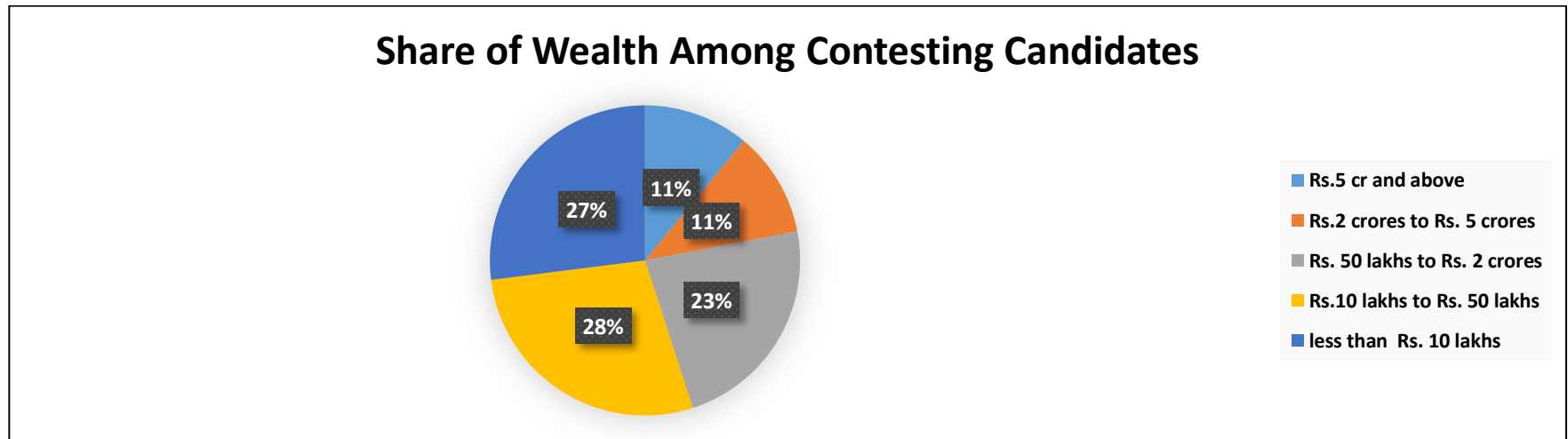


आलेख: उम्मीदवारों द्वारा घोषित आपराधिक मामलो का प्रतिशत-मुख्य दलवार

- ☞ उम्मीदवारों द्वारा घोषित आपराधिक मामले-दलवार: **BJP** के 54 में से 26 (48 प्रतिशत), **INC** के 46 में से 20 (44 प्रतिशत), **BSP** के 49 में से 19 (39 प्रतिशत), **SHS** के 16 में से 5 (31 प्रतिशत) और 307 में से 34 (11 प्रतिशत) **निर्दलीय** उम्मीदवारों ने अपने ऊपर आपराधिक मामलें घोषित किये हैं।

- ☞ उम्मीदवारों द्वारा घोषित गंभीर आपराधिक मामले—दलवार: **BJP** के 54 में से 18 (33 प्रतिशत), **INC** के 46 में से 12 (26 प्रतिशत), **BSP** के 49 में से 17 (35 प्रतिशत), **SHS** के 16 में से 5 (31 प्रतिशत) और 307 में से 27 (9 प्रतिशत) **निर्दलीय** उम्मीदवारों ने अपने ऊपर गंभीर आपराधिक मामले घोषित किये हैं।
- ☞ *संवेदनशील निर्वाचन क्षेत्र: 59 में से 34 निर्वाचन क्षेत्र ऐसे हैं, जहाँ 3 या उससे अधिक उम्मीदवारों ने अपने ऊपर आपराधिक मामले घोषित किये हैं।

वित्तीय पृष्ठभूमि



आलेख: चुनाव लड़ने वाले उम्मीदवारों का संपत्ति विवरण

उम्मीदवारों का संपत्ति विवरण: नीचे की तालिका में लोक सभा चुनाव के छठे चरण में चुनाव लड़ रहे उम्मीदवारों की संपत्ति का विवरण दिया गया है—

संपत्ति का मूल्य (₹)	उम्मीदवारों की संख्या	उम्मीदवारों का प्रतिशत
Rs.5 cr and above	109	11%
Rs.2 crores to Rs. 5 crores	107	11%
Rs. 50 lakhs to Rs. 2 crores	219	23%
Rs.10 lakhs to Rs. 50 lakhs	275	28%
less than Rs. 10 lakhs	257	27%

तालिका- चुनाव लड़ने वाले उम्मीदवारों का संपत्ति विवरण

- ☞ **करोड़पति उम्मीदवार:** 311 (32 प्रतिशत) उम्मीदवारों की संपत्ति ₹ 1 करोड़ और इससे ज़्यादा हैं।
- ☞ **करोड़पति उम्मीदवार-दलवार:** **BJP** के 54 में से 46 (85 प्रतिशत), **INC** के 46 में से 37 (80 प्रतिशत), **BSP** के 49 में से 31 (63 प्रतिशत), **AAP** के 12 में से 6 (50 प्रतिशत) और 307 में से 71 (23 प्रतिशत) **निर्दलीय** के उम्मीदवार करोड़पति हैं। (घोषित संपत्ति ₹ 1 करोड़ से ज़्यादा)।
- ☞ **औसतन संपत्ति:** लोक सभा चुनाव के छठे चरण में उम्मीदवारों की औसतन संपत्ति ₹ 3.41 करोड़ हैं।
- ☞ **औसतन संपत्ति-दलवार:** मुख्य दलों में **BJP** के 54 उम्मीदवारों की औसतन संपत्ति ₹ 12.70 करोड़ है। **INC** के 46 उम्मीदवारों की औसतन संपत्ति ₹ 22.37 करोड़, **BSP** के 49 उम्मीदवारों की औसतन संपत्ति ₹ 6.93 करोड़ और **AAP** के 12 उम्मीदवारों की औसतन संपत्ति ₹ 3.01 करोड़ हैं।

अधिकतम संपत्ति वाले उम्मीदवार: नीचे की तालिका में सबसे ज़्यादा संपत्ति घोषित करने वाले शीर्ष 3 उम्मीदवारों की सूची दी गई है-

क्र०सं०	नाम	राज्य	निर्वाचन क्षेत्र	दल	चल संपत्ति (₹)	अचल संपत्ति (₹)	कुल संपत्ति (₹)	पैन
1	Jyotiraditya M. Scindia	MADHYA PRADESH	GUNA	INC	45,58,00,245	3,28,98,18,500	3,74,56,18,745 374 Crore+	Y
2	Gautam Gambhir	NATIONAL CAPITAL TERRITORY OF DELHI	EAST DELHI	BJP	1,19,15,87,789	28,00,00,000	1,47,15,87,789 147 Crore+	Y

क्र०सं०	नाम	राज्य	निर्वाचन क्षेत्र	दल	चल संपत्ति (₹)	अचल संपत्ति (₹)	कुल संपत्ति (₹)	पैन
3	Virender Rana	HARYANA	GURGAON	INLD	80,05,63,217	22,53,00,000	1,02,58,63,217 102 Crore+	Y

तालिका-अधिकतम संपत्ति घोषित करने वाले शीर्ष 3 उम्मीदवार

शून्य संपत्ति वाले उम्मीदवार: निर्वाचन क्षेत्र पुरुलिया से SHS के 1 उम्मीदवार राजीव महतो ने अपनी संपत्ति शून्य घोषित की हैं।

सबसे कम संपत्ति वाले उम्मीदवार: नीचे की तालिका में सबसे कम संपत्ति घोषित करने वाले 3 उम्मीदवारों की सूची दी गई है। (शून्य संपत्ति घोषित करने वाले उम्मीदवारों को छोड़कर)

क्र०सं०	नाम	राज्य	निर्वाचन क्षेत्र	दल	चल संपत्ति (₹)	अचल संपत्ति (₹)	कुल संपत्ति (₹)	पैन
1	Rangalal Kumar	WEST BENGAL	PURULIA	SUCI(C)	500*	0	500 5 Hund+	N
2	Sukchand Saren	WEST BENGAL	BANKURA	CPI(ML) Red Star	800	0	800 8 Hund+	Y
3	Ashwani	HARYANA	SONIPAT	IND	1,700	0	1,700 1 Thou+	Y

तालिका- सबसे कम संपत्ति घोषित करने वाले उम्मीदवार

* संपत्ति के मूल्य से यह तात्पर्य है कि उम्मीदवार ने अपने शपथपत्र में कुल संपत्ति का ब्योरा नहीं दिया है। कुल संपत्ति की गणना उनके द्वारा शपथपत्र में घोषित किये गये विवरण के आधार पर की गई है।

अधिकतम देनदारी घोषित करने वाले उम्मीदवार: नीचे की तालिका में सबसे ज्यादा देनदारी घोषित करने वाले शीर्ष 3 उम्मीदवारों की सूची दी गई है।

क्र०सं०	नाम	राज्य	निर्वाचन क्षेत्र	दल	कुल संपत्ति (₹)	देनदारी (₹)	विवादित देनदारी (₹)	पैन
1	Gautam Gambhir	NATIONAL CAPITAL TERRITORY OF DELHI	EAST DELHI	BJP	1,47,15,87,789 147 Crore+	# 34,20,35,860 34 Crore+	1,32,65,953 1 Crore+	Y

क्र०सं०	नाम	राज्य	निर्वाचन क्षेत्र	दल	कुल संपत्ति (₹)	देनदारी (₹)	विवादित देनदारी (₹)	पैन
2	Surender Kumar Chhikara	HARYANA	SONIPAT	INLD	40,66,48,321 40 Crore+	16,45,47,432 16 Crore+	0	Y
3	Shruti Choudhry	HARYANA	BHIWANI MAHENDRAGARH	INC	1,01,61,18,000 101 Crore+	15,10,84,000 15 Crore+	0	Y

तालिका- सबसे ज़्यादा देनदारी घोषित करने वाले शीर्ष 3 उम्मीदवार

विवादित देनदारी

☞ **पैन विवरण: 69 (7 प्रतिशत)** उम्मीदवारों ने अपना पैन विवरण घोषित नहीं किया है।

☞ **आयकर विवरण में सबसे ज़्यादा वार्षिक आय* घोषित करने वाले उम्मीदवार:** नीचे की तालिका में सबसे ज़्यादा वार्षिक आय घोषित करने वाले शीर्ष 3 उम्मीदवारों की सूची दी गई है।

क्र०सं०	नाम	दल	निर्वाचन क्षेत्र	राज्य	कुल संपत्ति (₹)	स्वयं की आय का स्रोत	पत्नी की आय का स्रोत	वित्तीय वर्ष जिसमें आयकर भरा गया	कुल आय जो उम्मीदवार ने अपने आयकर में घोषित की (स्वयं+पति / पत्नि+आश्रित) (₹)	स्वयं की आय (₹)
1	Gautam Gambhir	BJP	EAST DELHI	NATIONAL CAPITAL TERRITORY OF DELHI	1,47,15,87,789 147 Crore+	Professional & Business	Interest Income/Business (till 2014)	2017-2018	12,55,07,918 12 Crore+	12,40,39,228 12 Crore+
2	Meenakashi Lekhi	BJP	NEW DELHI	NATIONAL CAPITAL TERRITORY OF DELHI	36,14,41,689 36 Crore+	Profession/ Income from other Sources	Advocate	2017-2018	5,34,88,558 5 Crore+	21,86,223 21 Lacs+
3	Deepak Yadav	BSP	VALMIKI NAGAR	BIHAR	56,94,31,975 56 Crore+	Business, Salary, Agriculture and Bank Interest	Business, Agriculture and Bank Interest	2017-2018	4,62,35,302 4 Crore+	2,62,74,066 2 Crore+

तालिका-आयकर विवरण में सबसे ज़्यादा वार्षिक आय घोषित करने वाले शीर्ष 3 उम्मीदवार

* कुछ उम्मीदवार आयकर रिटर्न भरने से मुक्त भी हो सकते हैं।

**आईटी अधिनियम 1961 की धारा 10 (26) के अनुसार, जम्मू-कश्मीर, अरुणाचल प्रदेश, मणिपुर, मिजोरम, नागालैंड, त्रिपुरा या लद्दाख के एसटी विशिष्ट क्षेत्र में रहने वाले सदस्यों को आयकर रिटर्न भरने से छुट है।

अन्य पृष्ठभूमि की जानकारी (शैक्षिक योग्यता, लिंग और आयु)

- ☞ **शैक्षिक योग्यता:** 395 (41 प्रतिशत) उम्मीदवारों ने अपनी शैक्षिक योग्यता 5वीं और 12वीं के बीच घोषित की है। जबकि 509 (53 प्रतिशत) उम्मीदवारों ने अपनी शैक्षिक योग्यता स्नातक और इससे ज़्यादा घोषित की है। 35 उम्मीदवारों ने अपनी शैक्षिक योग्यता साक्षर और 10 उम्मीदवारों ने अपनी शैक्षिक योग्यता असाक्षर घोषित की हैं।
- ☞ **उम्मीदवारों की आयु:** 340 (35 प्रतिशत) उम्मीदवारों ने अपनी आयु 25 से 40 वर्ष के बीच घोषित की है। जबकि 465 (48 प्रतिशत) उम्मीदवारों ने अपनी आयु 41 से 60 वर्ष के बीच घोषित की है। 153 (16 प्रतिशत) उम्मीदवारों ने अपनी आयु 61 से 80 वर्ष के बीच घोषित की है। 7 उम्मीदवारों ने अपनी आयु घोषित नहीं की हैं। 2 उम्मीदवारों ने अपनी आयु 80 वर्ष से अधिक घोषित की हैं।
- ☞ **महिला प्रतिनिधित्व:** लोक सभा चुनाव 2019 के छठे चरण में 83 (9 प्रतिशत) महिला उम्मीदवार चुनाव लड़ रही हैं।

विवरण-पहले से छठे चरण तक

क्र०सं०	लोक सभा चुनाव के चरण	उम्मीदवारों की संख्या	विश्लेषित उम्मीदवारों की संख्या	उम्मीदवारों द्वारा घोषित आपराधिक मामले	उम्मीदवारों द्वारा घोषित आपराधिक मामलों (प्रतिशत)	उम्मीदवारों द्वारा घोषित गंभीर आपराधिक मामले	उम्मीदवारों द्वारा घोषित गंभीर आपराधिक मामले (प्रतिशत)	करोड़पति उम्मीदवार	करोड़पति उम्मीदवार (प्रतिशत)	औसत संपत्ति (₹ करोड़ों में)	महिला उम्मीदवार	महिला उम्मीदवार (प्रतिशत)
1	Phase 1	1279	1266	213	17%	146	12%	401	32%	6.63	93	7%
2	Phase 2	1644	1591	251	16%	167	10%	424	27%	3.98	124	8%
3	Phase 3	1612	1596	340	21%	230	14%	392	25%	2.95	143	9%
4	Phase 4	943	928	210	23%	158	17%	306	33%	4.53	95	10%
5	Phase 5	674	668	126	19%	95	14%	184	28%	2.57	79	12%
6	Phase 6	979	967	189	20%	146	15%	311	32%	3.41	83	9%
कुल		7131	7016	1329	19%	942	13%	2018	29%	4.08	617	9%

तालिका-लोक सभा चुनाव के छठे चरण तक का विवरण