

28 मार्च, 2023

प्रेस विज्ञप्ति

कर्नाटक में 2004 से 2022 तक उम्मीदवारों और सांसदों / विधायकों के आपराधिक और वित्तीय विवरणों के आधार पर विश्लेषण

एसोसिएशन फॉर डेमोक्रेटिक रिफॉर्म्स
टी-95, सी.एल. हाऊस, द्वितीय तल,
नज़दीक गुलमोहर कमर्शियल काम्पलेक्स,
गौतम नगर, नई दिल्ली- 110049,
फोन नं.: 011-4165 4200, फ़ैक्स नं.: 4609 4248
ईमेल: adr@adrindia.org

रिपोर्ट के मुख्य अंश

एसोसिएशन फॉर डेमोक्रेटिक रिफॉर्म्स और कर्नाटक इलेक्शन वॉच ने कर्नाटक में 2004 से लोक सभा और विधानसभा चुनावों में सांसदों/विधायकों और उम्मीदवारों के वित्तीय और आपराधिक मामलों का विश्लेषण किया। यह जानकारी 2008, 2013 और 2018 कर्नाटक विधानसभा चुनावों और 2004, 2009, 2014 और 2019 कर्नाटक लोक सभा चुनावों और कर्नाटक विधानसभा और लोक सभा उपचुनावों से पहले उम्मीदवारों द्वारा प्रस्तुत शपथपत्रों पर आधारित हैं।

- ☞ विश्लेषित किए गए कुल उम्मीदवारों की संख्या:— कर्नाटक में 2004 से संसदीय और राज्य विधानसभा चुनाव लड़ने वाले 8893 उम्मीदवारों का विश्लेषण एडीआर और कर्नाटक इलेक्शन वॉच द्वारा किया गया है।
- ☞ विश्लेषित किए गए कुल सांसदों/विधायकों की संख्या:— कर्नाटक में 2004 से संसदीय और राज्य विधानसभा चुनाव में सीट जीतने वाले 801 सांसदों/विधायकों का विश्लेषण एडीआर और कर्नाटक इलेक्शन वॉच द्वारा किया गया है।

आपराधिक पृष्ठभूमि

- ☞ उम्मीदवारों द्वारा घोषित आपराधिक मामले:— 8893 में से 1135 (13 प्रतिशत) उम्मीदवारों ने अपने ऊपर आपराधिक मामले घोषित किये हैं।
- ☞ उम्मीदवारों द्वारा घोषित गंभीर आपराधिक मामले:— 8893 में से 705 (8 प्रतिशत) उम्मीदवारों ने अपने ऊपर गंभीर आपराधिक मामले घोषित किये हैं।
- ☞ सांसदों/विधायकों द्वारा घोषित आपराधिक मामले:— 2004 से विश्लेषण किए गए 801 में से 239 (30 प्रतिशत) सांसदों/विधायकों ने अपने ऊपर आपराधिक मामले घोषित किये और 150 (19 प्रतिशत) ने अपने ऊपर गंभीर आपराधिक मामले घोषित किये हैं।

वित्तीय पृष्ठभूमि

- उम्मीदवारों की औसतन संपत्ति:— 2004 से विश्लेषण किए गए सभी 8893 उम्मीदवारों की औसतन संपत्ति ₹ 5.91 करोड़ हैं।
- सांसदों/विधायकों की औसतन संपत्ति:— 2004 से विश्लेषण किए गए सभी 801 सांसदों/विधायकों की औसतन संपत्ति ₹ 22.33 करोड़ हैं।

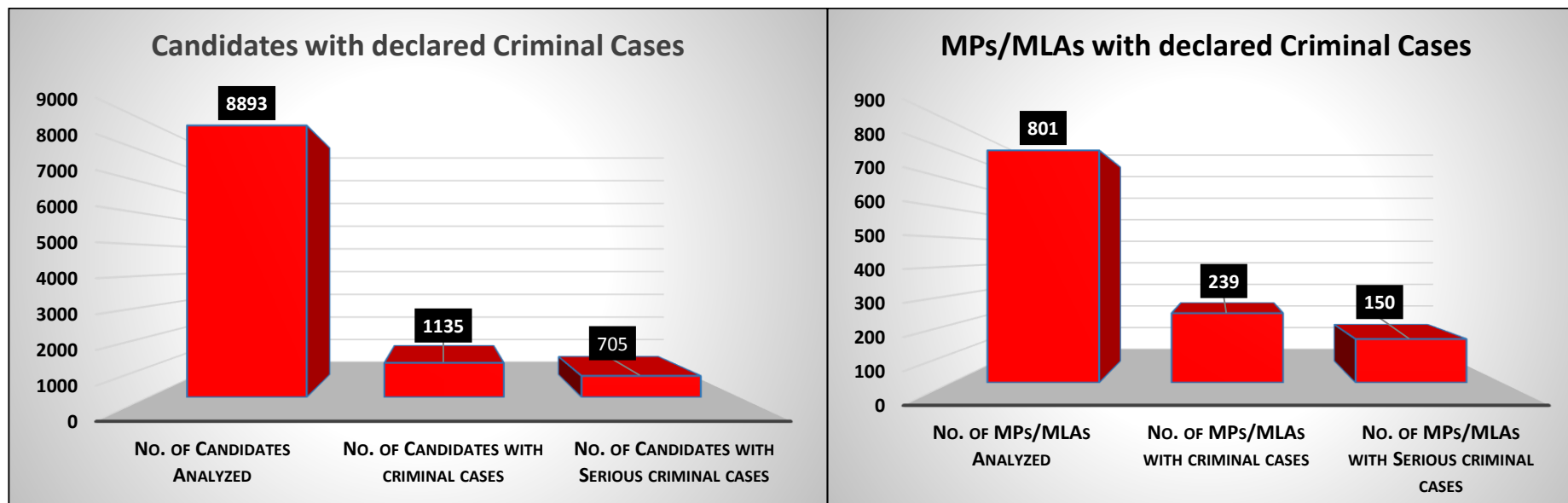
आपराधिक मामलों और वित्तीय स्थिति के बीच सम्बन्ध

आंकड़ों के विश्लेषण से पता चलता है कि धनबल और बाहुबल चुनाव परिणाम पर एक बड़ा प्रभाव डालते हैं—

- आपराधिक मामले घोषित करने वाले उम्मीदवारों और सांसदों/विधायकों की औसतन संपत्ति:— 2004 से विश्लेषण किए गए आपराधिक मामले घोषित करने वाले 1135 उम्मीदवारों की औसतन संपत्ति ₹ 14.37 करोड़ और गंभीर आपराधिक मामले घोषित करने वाले 705 उम्मीदवारों की औसतन संपत्ति ₹ 14.59 करोड़ है, जबकि 2004 से विश्लेषण किए गए आपराधिक मामले घोषित करने वाले 239 सांसदों/विधायकों की औसतन संपत्ति ₹ 33.55 करोड़ और गंभीर आपराधिक मामले घोषित करने वाले 150 सांसदों/विधायकों की औसतन संपत्ति ₹ 33.24 करोड़ है।

	विश्लेषित किये गये उम्मीदवारों की संख्या	उम्मीदवारों द्वारा घोषित आपराधिक मामले	उम्मीदवारों द्वारा घोषित गंभीर आपराधिक मामले	विश्लेषित किये गये सांसदों/विधायकों की संख्या	सांसदों/विधायकों द्वारा घोषित आपराधिक मामले	सांसदों/विधायकों द्वारा घोषित गंभीर आपराधिक मामले
कुल	8893	1135	705	801	239	150
औसतन संपत्ति	Rs.5.91 Crores	Rs.14.37 Crores	Rs.14.59 Crores	Rs.22.33 Crores	Rs.33.55 Crores	Rs.33.24 Crores

तालिका— आपराधिक मामले घोषित करने वाले उम्मीदवारों और सांसदों/विधायकों की औसतन संपत्ति



आलेख: उम्मीदवारों/सांसदों/विधायकों द्वारा घोषित आपराधिक मामले

2004 से विश्लेषण किए गए सभी उम्मीदवार-दलवार

आपराधिक पृष्ठभूमि

☞ उम्मीदवारों द्वारा घोषित आपराधिक मामले-दलवार:- 2004 से **BJP** से चुनाव लड़ने वाले 795 में से 214 (27 प्रतिशत) उम्मीदवारों ने अपने ऊपर आपराधिक मामले घोषित किये हैं। **INC** के 772 में से 168 (22 प्रतिशत), **JD(S)** के 710 में से 141 (20 प्रतिशत), **BSP** के 481 में से 49 (10 प्रतिशत), **AAP** के 55 में से 5 (9 प्रतिशत) और 3671 में से 283 (8 प्रतिशत) **निर्दलीय** उम्मीदवारों ने अपने ऊपर आपराधिक मामले घोषित किये हैं।

- ☞ उम्मीदवारों द्वारा घोषित गंभीर आपराधिक मामले—दलवार: 2004 से **BJP** से चुनाव लड़ने वाले 795 में से 131 (16 प्रतिशत) उम्मीदवारों ने अपने ऊपर गंभीर आपराधिक मामले घोषित किये हैं। **INC** के 772 में से 96 (12 प्रतिशत), **JD(S)** के 710 में से 87 (12 प्रतिशत), **BSP** के 481 में से 26 (5 प्रतिशत), **AAP** के 55 में से 1 (2 प्रतिशत) और 3671 में से 187 (5 प्रतिशत) **निर्दलीय** उम्मीदवारों ने अपने ऊपर गंभीर आपराधिक मामले घोषित किये हैं।
- ☞ सांसदों/विधायकों द्वारा घोषित आपराधिक मामले—दलवार:— 2004 से **BJP** के 354 में से 120 (34 प्रतिशत) सांसदों/विधायकों ने अपने ऊपर आपराधिक मामले घोषित किये हैं। **INC** के 302 में से 71 (24 प्रतिशत), **JD(S)** के 112 में से 33 (29 प्रतिशत) और 20 में से 8 (40 प्रतिशत) **निर्दलीय** सांसदों/विधायकों ने अपने ऊपर आपराधिक मामले घोषित किये हैं।
- ☞ सांसदों/विधायकों द्वारा घोषित गंभीर आपराधिक मामले—दलवार: 2004 से **BJP** के 354 में से 77 (22 प्रतिशत) सांसदों/विधायकों ने अपने ऊपर गंभीर आपराधिक मामले घोषित किये हैं। **INC** के 302 में से 43 (14 प्रतिशत), **JD(S)** के 112 में से 22 (20 प्रतिशत) और 20 में से 4 (20 प्रतिशत) **निर्दलीय** सांसदों/विधायकों ने अपने ऊपर गंभीर आपराधिक मामले घोषित किये हैं।

वित्तीय पृष्ठभूमि

- ☞ उम्मीदवारों की औसतन संपत्ति—दलवार:— राष्ट्रीय दलों में 2004 से **BJP** के 795 उम्मीदवारों की औसतन संपत्ति ₹ 12.21 करोड़ हैं, जबकि **INC** के 772 उम्मीदवारों की औसतन संपत्ति ₹ 34.97 करोड़ हैं। कर्नाटक के क्षेत्रीय दलों में **JD(S)** के 710 उम्मीदवारों की औसतन संपत्ति ₹ 12.28 करोड़ और **निर्दलीय** के 3671 उम्मीदवारों की औसतन संपत्ति ₹ 1.04 करोड़ हैं।
- ☞ सांसदों/विधायकों की औसतन संपत्ति—दलवार:— राष्ट्रीय दलों में 2004 से **BJP** के 354 सांसदों/विधायकों की औसतन संपत्ति ₹ 13.18 करोड़ हैं, जबकि **INC** के 302 सांसदों/विधायकों की औसतन संपत्ति ₹ 34.79 करोड़ हैं। कर्नाटक के क्षेत्रीय दलों में **JD(S)** के 112 सांसदों/विधायकों की औसतन संपत्ति ₹ 16.07 करोड़ और **निर्दलीय** के 20 सांसदों/विधायकों की औसतन संपत्ति ₹ 20.48 करोड़ हैं।

नीचे की तालिका में आपराधिक मामले और संपत्ति घोषित करने वाले उम्मीदवारों और सांसदों/विधायकों की दलवार सूची दी गई है-

दल	विश्लेषित किये गये उम्मीदवारों की संख्या	उम्मीदवारों द्वारा घोषित आपराधिक मामले	उम्मीदवारों द्वारा घोषित आपराधिक मामले (प्रतिशत)	उम्मीदवारों द्वारा घोषित गंभीर आपराधिक मामले	उम्मीदवारों द्वारा घोषित गंभीर आपराधिक मामले (प्रतिशत)	विश्लेषित किये गये सांसदों/विधायकों की संख्या	सांसदों/विधायकों द्वारा घोषित आपराधिक मामले	सांसदों/विधायकों द्वारा घोषित आपराधिक मामले (प्रतिशत)	सांसदों/विधायकों द्वारा घोषित गंभीर आपराधिक मामले	सांसदों/विधायकों द्वारा घोषित गंभीर आपराधिक मामले (प्रतिशत)	उम्मीदवारों की औसतन संपत्ति (₹)	सांसदों/विधायकों की औसतन संपत्ति (₹)	आपराधिक मामले घोषित करने वाले सांसदों/विधायकों की औसतन संपत्ति (₹)	गंभीर आपराधिक मामले घोषित करने वाले सांसदों/विधायकों की औसतन संपत्ति (₹)
BJP	795	214	27%	131	16%	354	120	34%	77	22%	12.21 crore	13.18 crore	13.95 crore	15.88 crore
INC	772	168	22%	96	12%	302	71	24%	43	14%	34.97 crore	34.79 crore	73.12 crore	68.72 crore
JD(S)	710	141	20%	87	12%	112	33	29%	22	20%	12.28 crore	16.07 crore	19.80 crore	22.46 crore
SP	178	9	5%	4	2%	1	1	100%	1	100%	91.43 lakhs	13.08 crore	13.08 crore	13.08 crore
BSP	481	49	10%	26	5%	0	0	0%	0	0%	91.03 lakhs	-	-	-
AAP	55	5	9%	1	2%	0	0	0%	0	0%	5.40 crore	-	-	-
JD(U)	226	19	8%	11	5%	0	0	0%	0	0%	86.80 lakhs	-	-	-
CPI(M)	46	17	37%	13	28%	0	0	0%	0	0%	53.51 lakhs	-	-	-
NCP	42	5	12%	3	7%	0	0	0%	0	0%	40.64 lakhs	-	-	-
CPI	23	2	9%	2	9%	0	0	0%	0	0%	19.84 lakhs	-	-	-
Karnataka Pragnyantha Janatha Party	32	1	3%	1	3%	1	0	0%	0	0%	8.72 crore	265.33 crore	-	-
Independent	3671	283	8%	187	5%	20	8	40%	4	20%	1.04 crore	20.48 crore	34.19 crore	27.97 crore
Others	1862	222	12%	143	8%	11	6	55%	3	27%	1.03 crore	20.19 crore	35.59 crore	63.01 crore

इस रिपोर्ट में दी गई जानकारी मतदाताओं को जागरूक करने के उद्देश्य से दी गई है। शपथपत्रों की प्रतिलिपियां भारतीय चुनाव आयोग की वेबसाइट (<https://eci.gov.in/>) से प्राप्त की गई है। उम्मीदवारों द्वारा दी गई जानकारी इस विश्लेषण का स्रोत है। www.adrindia.org, www.myneta.info

दल	विश्लेषित किये गये उम्मीदवारों की संख्या	उम्मीदवारों द्वारा घोषित आपराधिक मामले	उम्मीदवारों द्वारा घोषित आपराधिक मामले (प्रतिशत)	उम्मीदवारों द्वारा घोषित गंभीर आपराधिक मामले	उम्मीदवारों द्वारा घोषित गंभीर आपराधिक मामले (प्रतिशत)	विश्लेषित किये गये सांसदों / विधायकों की संख्या	सांसदों / विधायकों द्वारा घोषित आपराधिक मामले	सांसदों / विधायकों द्वारा घोषित आपराधिक मामले (प्रतिशत)	सांसदों / विधायकों द्वारा घोषित गंभीर आपराधिक मामले	सांसदों / विधायकों द्वारा घोषित गंभीर आपराधिक मामले (प्रतिशत)	उम्मीदवारों की औसतन संपत्ति (₹)	सांसदों / विधायकों की औसतन संपत्ति (₹)	आपराधिक मामले घोषित करने वाले सांसदों / विधायकों की औसतन संपत्ति (₹)	गंभीर आपराधिक मामले घोषित करने वाले सांसदों / विधायकों की औसतन संपत्ति (₹)
कुल योग	8893	1135	13%	705	8%	801	239	30%	150	19%	5.91 crore	22.33 crore	33.55 crore	33.24 crore

तालिका-उम्मीदवारों और सांसदों / विधायकों द्वारा घोषित आपराधिक मामले और संपत्ति-दलवार

आपराधिक मामले घोषित करने वाले उम्मीदवार और उनके जीतने की संभावना के बीच सम्बन्ध

आपराधिक मामलों वाले उम्मीदवारों की जीतने की संभावना = $\frac{\text{आपराधिक मामले घोषित करने वाले विजेताओं की संख्या}}{\text{आपराधिक मामले घोषित करने वाले उम्मीदवारों की संख्या}}$

साफ छवि वाले उम्मीदवारों की जीतने की संभावना = $\frac{\text{साफ छवि वाले विजेताओं की संख्या}}{\text{साफ छवि वाले उम्मीदवारों की संख्या}}$

- ☞ **साफ छवि वाले कुल उम्मीदवारः**— 2004 से विश्लेषण किए गए 8893 में से 7758 उम्मीदवारों ने कोई भी आपराधिक मामले घोषित नहीं किए हैं, जबकि 1135 उम्मीदवारों ने अपने ऊपर आपराधिक मामले घोषित किए हैं।
- ☞ **साफ छवि वाले कुल सांसद/विधायकः**— 2004 से विश्लेषण किए गए 801 में से 562 सांसदों/विधायकों ने कोई भी आपराधिक मामले घोषित नहीं किए हैं, जबकि 239 सांसदों/विधायकों ने अपने ऊपर आपराधिक मामले घोषित किए हैं।
- ☞ **साफ छवि के साथ चुनाव जीतने की संभावनाः**— साफ छवि के साथ चुनाव जीतने की केवल 7 प्रतिशत संभावना है। (साफ छवि के साथ जीतने की संभावना=साफ छवि वाले विजेताओं की संख्या/साफ छवि वाले उम्मीदवारों की संख्या)
- ☞ **आपराधिक मामलों के साथ चुनाव जीतने की संभावनाः**— आपराधिक मामलों के साथ चुनाव जीतने की 21 प्रतिशत संभावना है। (आपराधिक मामलों के साथ जीतने की संभावना= आपराधिक मामले घोषित करने वाले विजेताओं की संख्या/आपराधिक मामले घोषित करने वाले उम्मीदवारों की संख्या)

नीचे की तालिका में आपराधिक मामले घोषित करने वाले और साफ छवि वाले उम्मीदवारों और सांसदों/विधायकों की दलवार सूची दी गई हैं—

दल	विश्लेषित किये गये उम्मीदवारों की संख्या	उम्मीदवारों द्वारा घोषित आपराधिक मामले	उम्मीदवारों द्वारा घोषित गंभीर आपराधिक मामले	विश्लेषित किये गये सांसदों/विधायकों की संख्या	सांसदों/विधायकों द्वारा घोषित आपराधिक मामले	सांसदों/विधायकों द्वारा घोषित गंभीर आपराधिक मामले	साफ छवि वाले उम्मीदवार	साफ छवि वाले सांसद/विधायक	साफ छवि के आधार पर जीतने की संभावना (प्रतिशत) (साफ छवि वाले विजेताओं की संख्या/साफ छवि वाले उम्मीदवारों की संख्या)	आपराधिक मामलों के साथ जीतने की संभावना (प्रतिशत) (आपराधिक मामले घोषित करने वाले विजेताओं की संख्या/आपराधिक मामले घोषित करने वाले उम्मीदवारों की संख्या)
BJP	795	214	131	354	120	77	581	234	40%	56%
INC	772	168	96	302	71	43	604	231	38%	42%

दल	विश्लेषित किये गये उम्मीदवारों की संख्या	उम्मीदवारों द्वारा घोषित आपराधिक मामले	उम्मीदवारों द्वारा घोषित गंभीर आपराधिक मामले	विश्लेषित किये गये सांसदों / विधायकों की संख्या	सांसदों / विधायकों द्वारा घोषित आपराधिक मामले	सांसदों / विधायकों द्वारा घोषित गंभीर आपराधिक मामले	साफ छवि वाले उम्मीदवार	साफ छवि वाले सांसद / विधायक	साफ छवि के आधार पर जीतने की संभावना (प्रतिशत) (साफ छवि वाले विजेताओं की संख्या / साफ छवि वाले उम्मीदवारों की संख्या)	आपराधिक मामलों के साथ जीतने की संभावना (प्रतिशत) (आपराधिक मामले घोषित करने वाले विजेताओं की संख्या / आपराधिक मामले घोषित करने वाले उम्मीदवारों की संख्या)
JD(S)	710	141	87	112	33	22	569	79	14%	23%
BSP	481	49	26	0	0	0	432	0	0%	0%
Independent	3671	283	187	20	8	4	3388	12	0%	3%
Others	2464	280	178	13	7	4	2184	6	0%	3%
कुल योग	8893	1135	705	801	239	150	7758	562	7%	21%

तालिका-आपराधिक मामले घोषित करने वाले और साफ छवि वाले उम्मीदवार और सांसद / विधायक-दलवार

आपराधिक मामलों और शैक्षिक योग्यता के बीच सम्बन्ध

- ☞ स्नातक और इससे ज़्यादा शैक्षिक योग्यता वाले उम्मीदवार जिन्होंने अपने ऊपर आपराधिक मामले घोषित किये हैं:— 2004 से चुनाव लड़ने वाले 8893 में से 3804 (43 प्रतिशत) उम्मीदवारों ने अपनी शैक्षिक योग्यता स्नातक और इससे ज़्यादा घोषित की है। स्नातक और इससे ज़्यादा शैक्षिक योग्यता वाले 579 (15 प्रतिशत) उम्मीदवारों ने अपने ऊपर आपराधिक मामले घोषित किए हैं। स्नातक और इससे ज़्यादा शैक्षिक योग्यता वाले 343 (9 प्रतिशत) उम्मीदवारों ने अपने ऊपर गंभीर आपराधिक मामले घोषित किये हैं।
- ☞ 12वीं और इससे कम शैक्षिक योग्यता वाले उम्मीदवार जिन्होंने अपने ऊपर आपराधिक मामले घोषित किये हैं:— 2004 से चुनाव लड़ने वाले 8893 में से 4823 (54 प्रतिशत) उम्मीदवारों ने अपनी शैक्षिक योग्यता 12वीं और इससे कम घोषित की है। 12वीं और इससे कम शैक्षिक योग्यता वाले 522 (11 प्रतिशत) उम्मीदवारों ने अपने ऊपर आपराधिक मामले घोषित किये हैं। 340 (7 प्रतिशत) ने अपने ऊपर गंभीर आपराधिक मामले घोषित किये हैं।
- ☞ डिप्लोमा धारक शैक्षिक योग्यता वाले उम्मीदवार जिन्होंने अपने ऊपर आपराधिक मामल घोषित किये हैं:— 2004 से चुनाव लड़ने वाले 8893 में से 266 (3 प्रतिशत) उम्मीदवारों ने अपनी शैक्षिक योग्यता डिप्लोमा धारक घोषित की है। डिप्लोमा धारक शैक्षिक योग्यता वाले 34 (13 प्रतिशत) उम्मीदवारों ने अपने ऊपर आपराधिक मामले घोषित किये हैं। 22 (8 प्रतिशत) ने अपने ऊपर गंभीर आपराधिक मामले घोषित किये हैं।
- ☞ स्नातक और इससे ज़्यादा शैक्षिक योग्यता वाले सांसद/विधायक जिन्होंने अपने ऊपर आपराधिक मामले घोषित किये हैं :- 2004 से चुनाव लड़ने वाले 801 में से 483 (60 प्रतिशत) सांसदों/विधायकों ने अपनी शैक्षिक योग्यता स्नातक और इससे ज़्यादा घोषित की है। स्नातक और इससे ज़्यादा शैक्षिक योग्यता वाले 147 (30 प्रतिशत) सांसदों/विधायकों ने अपने ऊपर आपराधिक मामले घोषित किये हैं। 87 (18 प्रतिशत) ने अपने ऊपर गंभीर आपराधिक मामले घोषित किये हैं।
- ☞ 12वीं और इससे कम शैक्षिक योग्यता वाले सांसद/विधायक जिन्होंने अपने ऊपर आपराधिक मामले घोषित किये हैं :- 2004 से चुनाव लड़ने वाले 801 में से 302 (38 प्रतिशत) सांसदों/विधायकों ने अपनी शैक्षिक योग्यता 12वीं और इससे कम घोषित की है। 12वीं और इससे कम शैक्षिक योग्यता वाले 88 (29 प्रतिशत) सांसदों/विधायकों ने अपने ऊपर आपराधिक मामले घोषित किये हैं। 60 (20 प्रतिशत) ने अपने ऊपर गंभीर आपराधिक मामले घोषित किये हैं।

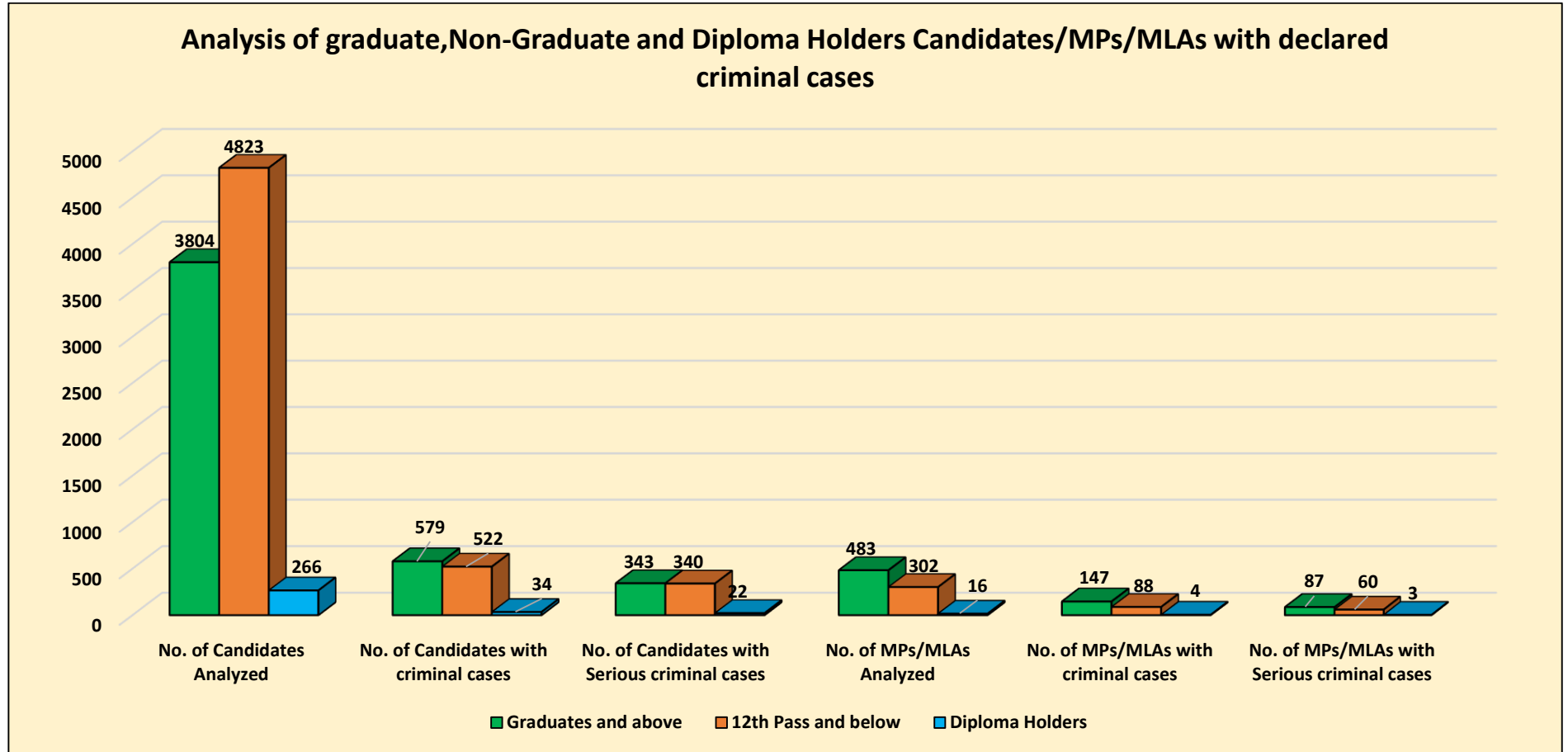
- ☞ डिप्लोमा धारक शैक्षिक योग्यता वाले सांसद/विधायक जिन्होंने अपने ऊपर आपराधिक मामले घोषित किये हैं:— 2004 से चुनाव लड़ने वाले 801 में से 16 (2 प्रतिशत) सांसदों/विधायकों ने अपनी शैक्षिक योग्यता डिप्लोमा धारक घोषित की हैं। डिप्लोमा धारक शैक्षिक योग्यता वाले 4 (25 प्रतिशत) सांसदों/विधायकों ने अपने ऊपर आपराधिक मामले घोषित किये हैं। 3 (19 प्रतिशत) ने अपने ऊपर गंभीर आपराधिक मामले घोषित किये हैं।

वित्तीय और शैक्षिक योग्यता के बीच सम्बन्ध

- ☞ स्नातक और इससे ज़्यादा शैक्षिक योग्यता घोषित करने वाले उम्मीदवारों की औसतन संपत्ति :— 2004 से चुनाव लड़ने वाले उम्मीदवार जिन्होंने अपनी शैक्षिक योग्यता स्नातक और इससे ज़्यादा घोषित की उनकी औसतन संपत्ति ₹ 8.68 करोड़ हैं।
- ☞ 12वीं और इससे कम शैक्षिक योग्यता घोषित करने वाले उम्मीदवारों की औसतन संपत्ति :— 2004 से चुनाव लड़ने वाले उम्मीदवार जिन्होंने अपनी शैक्षिक योग्यता 12वीं और इससे कम घोषित की उनकी औसतन संपत्ति ₹ 3.82 करोड़ हैं।
- ☞ डिप्लोमा धारक शैक्षिक योग्यता घोषित करने वाले उम्मीदवारों की औसतन संपत्ति :— 2004 से चुनाव लड़ने वाले उम्मीदवार जिन्होंने अपनी शैक्षिक योग्यता डिप्लोमा धारक घोषित की उनकी औसतन संपत्ति ₹ 4.30 करोड़ हैं।
- ☞ स्नातक और इससे ज़्यादा शैक्षिक योग्यता घोषित करने वाले सांसदों/विधायकों की औसतन संपत्ति :— 2004 से विश्लेषण किए गए सांसद/विधायक जिन्होंने अपनी शैक्षिक योग्यता स्नातक और इससे ज़्यादा घोषित की उनकी औसतन संपत्ति ₹ 21.23 करोड़ हैं।
- ☞ 12वीं और इससे कम शैक्षिक योग्यता घोषित करने वाले सांसदों/विधायकों की औसतन संपत्ति :— 2004 से विश्लेषण किए गए सांसद/विधायक जिन्होंने अपनी शैक्षिक योग्यता 12वीं और इससे कम घोषित की उनकी औसतन संपत्ति ₹ 24.73 करोड़ हैं।
- ☞ डिप्लोमा धारक शैक्षिक योग्यता घोषित करने वाले सांसदों/विधायकों की औसतन संपत्ति :— 2004 से विश्लेषण किए गए सांसद/विधायक जिन्होंने अपनी शैक्षिक योग्यता डिप्लोमा धारक घोषित की उनकी औसतन संपत्ति ₹ 9.96 करोड़ हैं।

शैक्षिक योग्यता	उम्मीदवारों की संख्या	उम्मीदवारों द्वारा घोषित आपराधिक मामले	उम्मीदवारों द्वारा घोषित मामले (प्रतिशत)	उम्मीदवारों द्वारा घोषित गंभीर आपराधिक मामले	उम्मीदवारों द्वारा घोषित गंभीर आपराधिक मामले (प्रतिशत)	सांसदों / विधायकों की संख्या	सांसदों / विधायकों द्वारा घोषित आपराधिक मामले	सांसदों / विधायकों द्वारा घोषित मामले (प्रतिशत)	सांसदों / विधायकों द्वारा घोषित गंभीर आपराधिक मामले	सांसदों / विधायकों द्वारा घोषित गंभीर आपराधिक मामले (प्रतिशत)	उम्मीदवारों की औसतन संपत्ति (₹)	सांसदों / विधायकों की औसतन संपत्ति (₹)
Graduates and above	3804	579	15%	343	9%	483	147	30%	87	18%	8.68 crores	21.23 crores
12th Pass and below	4823	522	11%	340	7%	302	88	29%	60	20%	3.82 crores	24.73 crores
Diploma Holders	266	34	13%	22	8%	16	4	25%	3	19%	4.30 crores	9.96 crores
कुल योग	8893	1135	13%	705	8%	801	239	30%	150	19%	5.91 crore	22.33 crore

तालिका-आपराधिक मामले घोषित करने वाले स्नातक और गैर-स्नातक उम्मीदवारों/सांसदों/विधायकों का विश्लेषण



आलेख: आपराधिक मामले घोषित करने वाले स्नातक और गैर-स्नातक और डिप्लोमा धारक उम्मीदवारों / सांसदों / विधायकों का विश्लेषण

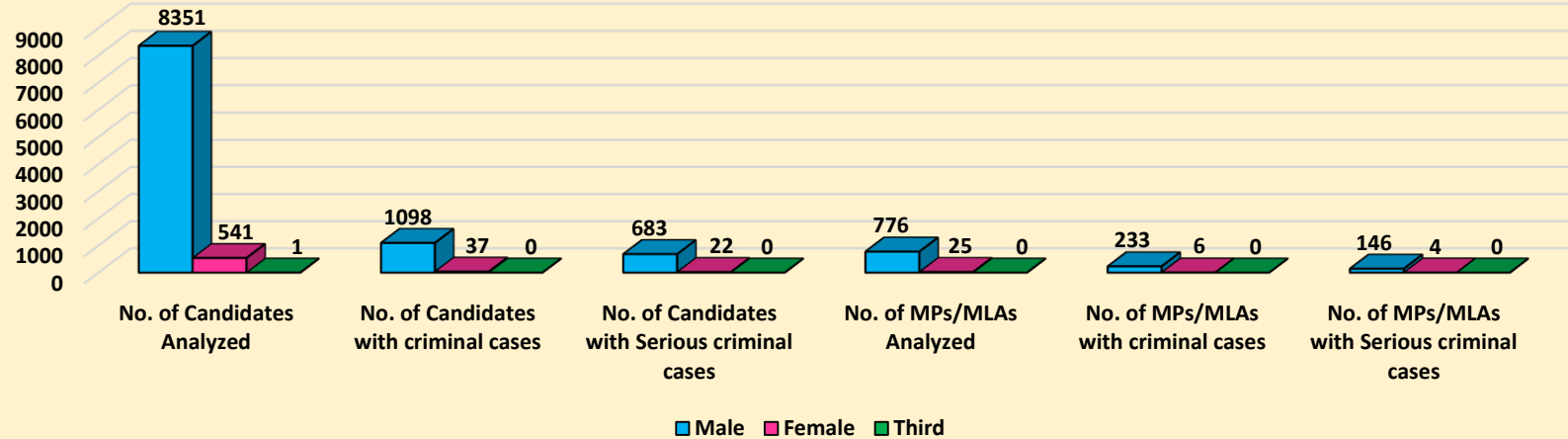
लिंग पर आधारित विश्लेषण

- ☞ महिला उम्मीदवार :- 2004 से चुनाव लड़ने वाले 8893 उम्मीदवारों में से केवल 541 (6 प्रतिशत) महिला उम्मीदवार हैं।
- ☞ आपराधिक मामले घोषित करने वाले पुरुष/महिला उम्मीदवार :- 2004 से चुनाव लड़ने वाली 541 में से 37 (7 प्रतिशत) महिला उम्मीदवारों ने अपने ऊपर आपराधिक मामले घोषित किए हैं और 22 (4 प्रतिशत) ने अपने ऊपर गंभीर आपराधिक मामले घोषित किए हैं। 8351 में से 1098 (13 प्रतिशत) पुरुष उम्मीदवारों ने अपने ऊपर आपराधिक मामले घोषित किए हैं और 683 (8 प्रतिशत) ने अपने ऊपर गंभीर आपराधिक मामले घोषित किए हैं।
- ☞ आपराधिक मामले घोषित करने वाले पुरुष/महिला सांसद/विधायक :- 2004 से चुनाव जीतने वाली 25 में से 6 (24 प्रतिशत) महिला सांसदों/विधायकों ने अपने ऊपर आपराधिक मामले घोषित किए हैं और 4 (16 प्रतिशत) ने अपने ऊपर गंभीर आपराधिक मामले घोषित किए हैं। 776 में से 233 (30 प्रतिशत) पुरुष सांसदों/विधायकों ने अपने ऊपर आपराधिक मामले घोषित किए हैं और 146 (19 प्रतिशत) ने अपने ऊपर गंभीर आपराधिक मामले घोषित किए हैं।
- ☞ पुरुष/महिला उम्मीदवारों की औसतन संपत्ति :- 2004 से चुनाव लड़ने वाले पुरुष उम्मीदवारों की औसतन संपत्ति ₹ 6.05 करोड़ और महिला उम्मीदवारों की औसतन संपत्ति ₹ 3.76 करोड़ हैं।
- ☞ पुरुष/महिला सांसदों/विधायकों की औसतन संपत्ति :- 2004 से पुरुष सांसदों/विधायकों की औसतन संपत्ति ₹ 22.23 करोड़ और महिला सांसदों/विधायकों की औसतन संपत्ति ₹ 25.38 करोड़ हैं।

लिंग	विश्लेषित किये गये उम्मीदवारों की संख्या	उम्मीदवारों द्वारा घोषित आपराधिक मामले	उम्मीदवारों द्वारा घोषित आपराधिक मामले (प्रतिशत)	उम्मीदवारों द्वारा घोषित गंभीर आपराधिक मामले	उम्मीदवारों द्वारा घोषित गंभीर आपराधिक मामले (प्रतिशत)	विश्लेषित किये गये सांसदों / विधायकों की संख्या	सांसदों / विधायकों द्वारा घोषित आपराधिक मामले	सांसदों / विधायकों द्वारा घोषित आपराधिक मामले (प्रतिशत)	सांसदों / विधायकों द्वारा घोषित गंभीर आपराधिक मामले	सांसदों / विधायकों द्वारा घोषित गंभीर आपराधिक मामले (प्रतिशत)	उम्मीदवारों की औसतन संपत्ति (₹)	सांसदों / विधायकों की औसतन संपत्ति (₹)
Male	8351	1098	13%	683	8%	776	233	30%	146	19%	6.05 crore	22.23 crore
Female	541	37	7%	22	4%	25	6	24%	4	16%	3.76 crore	25.38 crore
Third	1	0	0%	0	0%	0	0	0%	0	0%	1.00 lakhs	-
कुल योग	8893	1135	13%	705	8%	801	239	30%	150	19%	5.91 crore	22.33 crore

तालिका- लिंग पर आधारित विश्लेषण: आपराधिक मामले और संपत्ति

Gender wise analysis of Candidates/MPs/MLAs with criminal records



आलेख: आपराधिक मामले घोषित करने वाले उम्मीदवारों/सांसदों/विधायकों का लिंग पर आधारित विश्लेषण

ADR Association for Democratic Reforms

myneta.info National Election Watch

**Association for Democratic Reforms and
National Election Watch present**

THE UPGRADED
MYNETA APP



DOWNLOAD TODAY!

And be a part of our **#MeraVoteMeraDesh** Campaign



GET IT ON
Google Play

Scan the QR code to download

Visit our website:
www.adrindia.org
www.myneta.info

एडीआर को दान करें

राज्य विधानसभा चुनावों के लिए हमारे #मेरावोटमेरादेश अभियान का समर्थन करने के लिए हमें आपकी सहायता की आवश्यकता है। इस अभियान का उद्देश्य राजनीतिक प्रक्रिया में भ्रष्टाचार और अपराधीकरण को खत्म करना, चुनाव लड़ने वाले उम्मीदवारों और राजनीतिक दलों की जानकारी के अधिक प्रसार के माध्यम से मतदाताओं को सशक्त बनाना है।

आप निम्नलिखित क्यूआर कोड का उपयोग करके हमें दान कर सकते हैं या हमारी वेबसाइट के लिंक पर जा सकते हैं।



एडीआर स्पीक्स पॉडकास्ट

एडीआर स्पीक्स चुनावी और राजनीतिक सुधारों से संबंधित मुद्दों पर एक पॉडकास्ट श्रृंखला है। एडीआर उम्मीदवारों के पृष्ठभूमि विवरण, राजनीतिक दलों की आय के स्रोतों, चुनावी खर्च, चुनावी बॉन्ड आदि का विश्लेषण करता है। इन एपिसोड में, एडीआर आम जनता की समझ और पहुंच के लिए अपनी रिपोर्ट के प्रमुख निष्कर्षों का विश्लेषण करता है, जिससे वे एक सूचित विकल्प बनाने में सक्षम होते हैं। एडीआर के पॉडकास्ट में भारत की लोकतांत्रिक राजनीति से संबंधित मुद्दों पर विशेषज्ञों, शोधार्थियों, सार्वजनिक बुद्धिजीवियों, पूर्व चुनाव अधिकारियों आदि के साथ चर्चा की जाएगी। एडीआर वेबसाइट पर एपिसोड तक जाने के लिए क्लिप आइकन दबाएं।



Listen to Our Podcast on



Other platforms





To Get Information About Candidates/Parties/MPs/MLAs/Corporators/PILs in courts

Journalist Helpline no: **8010394248**

Subscribe to ADR on **WhatsApp**
for updates: **7840067840**

Visit: **www.myneta.info, www.adrindia.org**

Email: **adr@adrindia.org**

To contact ADR State Partners, visit:
https://adrindia.org/about-adr/state-coordinators

Social Media



/myneta.info



/adr.new



@adrspeaks



/adrspeaks



/adrspeaks

<https://www.linkedin.com/company/association-for-democratic-reforms/>

Our Websites

www.adrindia.org

Provides detailed analytical reports of Lok Sabha, State Assemblies, local body elections & financial reports of political parties & ongoing PILs in courts

www.myneta.info

Provides full information of criminal cases, asset, liability and education details declared by candidates in the self sworn affidavits

Android Apps

Myneta: The criminal, financial, educational & other background information self declared by candidates in their affidavits during elections is now available on your mobile phones.

Election Watch Reporter: This app provides a tool to the citizens to capture violations of election related laws & the code of conduct.

Both the applications are available on Google Play Store

Office Address

Association for Democratic Reforms
T-95, CL House, Second Floor,
Near Gulmohar Commercial Complex, Gautam Nagar,
Landmark: Green Park Metro Station (GN exit),
New Delhi-110 049,
Tel.: 011- 41654200, Fax: 011 - 46094248

सम्पर्क:

कर्नाटक इलेक्शन वॉच

प्रोफेसर त्रिलोचन शास्त्री आई.आई.एम बेंगलोर फाउण्डर मेम्बर नेशनल इलेक्शन वॉच एसोसिएशन फॉर डेमोक्रेटिक रिफॉर्म्स +91 94483 53285 tsastry@gmail.com	श्री हरीश नरसम्पा स्टेट कोर्डिनेटर harish@dakshindia.org	कात्यायिनी चामराज स्टेट कोर्डिनेटर +91-97318-17177 kchamaraj@gmail.com
--	---	--

एसोसिएशन फॉर डेमोक्रेटिक रिफॉर्म्स (ए.डी.आर) / नेशनल इलेक्शन वॉच (एन.ई.डब्ल्यू)

मीडिया और पत्रकार हैल्पलाईन		+ 91 80103 94248	adr@adrindia.org
मेजर जनरल अनिल वर्मा (सेवानिवृत्त)	हेड / नेशनल कोर्डिनेटर, एसोसिएशन फॉर डेमोक्रेटिक रिफॉर्म्स एवं नेशनल इलेक्शन वॉच	+ 91 88264 79910	anilverma@adrindia.org
प्रोफेसर त्रिलोचन शास्त्री आई.आई.एम बेंगलोर	फाउण्डर मेम्बर, एसोसिएशन फॉर डेमोक्रेटिक रिफॉर्म्स एवं नेशनल इलेक्शन वॉच	+ 91 94483 53285	tsastry@gmail.com
प्रोफेसर जगदीप छोकर सेवानिवृत्त आई.आई.एम अहमदाबाद,	फाउण्डर मेम्बर, एसोसिएशन फॉर डेमोक्रेटिक रिफॉर्म्स एवं नेशनल इलेक्शन वॉच		jchhokar@gmail.com

अस्वीकृति

इस रिपोर्ट में दी गयी संपूर्ण जानकारी को एडीआर द्वारा भारतीय चुनाव आयोग की वेबसाइट (<https://affidavit.eci.gov.in/>) से प्राप्त किया गया है और सभी जानकारी सार्वजनिक क्षेत्र में उपलब्ध है। एडीआर किसी भी जानकारी में तब तक कोई परिवर्तन नहीं करता है, जब तक कि भारतीय चुनाव आयोग से पुष्टि ना हो जाए। एडीआर, भारतीय चुनाव आयोग के अलावा अन्य किसी भी स्रोत या जानकारी का उपयोग नहीं किया करता है। हालांकि एडीआर द्वारा यह सुनिश्चित करने के सभी प्रयास किए गए हैं कि दी गई जानकारी ईसीआई वेबसाइट में उपलब्ध जानकारी के अनुसार है। इस रिपोर्ट के माध्यम से एडीआर द्वारा दी गई जानकारी में अन्तर होने पर ईसीआई वेबसाइट में दी गयी जानकारी को सही माना जाए और एसोसिएशन फॉर डेमोक्रेटिक रिफॉर्म्स, कर्नाटक इलेक्शन वॉच और उनके स्वयंसेवक, इस रिपोर्ट प्रकाशन के कारण प्रत्यक्ष या अप्रत्यक्ष रूप से होने वाली किसी भी क्षति के लिए जिम्मेदार या उत्तरदायी नहीं होंगे।

एडीआर, भारत के चुनाव आयोग के साथ जमा किए गए शपथपत्रों से चुनाव के समय उम्मीदवारों द्वारा प्रस्तुत की गई पृष्ठभूमि की जानकारी के विश्लेषण और प्रसार में अत्याधिक सावधानी बरतता है। इस तरह की जानकारी का उद्देश्य केवल राजनीति में बढ़ती आपराधिकता, चुनावों में धन के दुरुपयोग में वृद्धि को उजागर करना है ताकि पारदर्शिता, जवाबदेही और सुशासन की व्यवस्था को सुगम बनाया जा सके और मतदाताओं को एक सूचित विकल्प बनाने में सक्षम बनाया जा सके। इसलिए, यह अपेक्षा की जाती है कि इस रिपोर्ट का उपयोग करने वाला कोई भी व्यक्ति एडीआर द्वारा उपलब्ध कराए गए डेटा का उपयोग करते समय अत्यधिक सावधानी बरतेगा। एडीआर डेटा में किसी भी तरह के गलत इस्तेमाल, परिवर्तन, समझने में असमर्थता, गलत व्याख्या या हेरफेर के लिए जिम्मेदार नहीं है जिससे किसी विशेष राजनीतिक दल या राजनेता या उम्मीदवार को निशाना बनाया जा सके।