

07 नवंबर, 2022

प्रेस विज्ञप्ति

गुजरात में 2004 से उम्मीदवारों और सांसदों/विधायकों के आपराधिक और वित्तीय विवरणों के आधार पर  
विश्लेषण

**एसोसिएशन फॉर डेमोक्रेटिक रिफॉर्म्स**  
टी-95, सी.एल. हाऊस, द्वितीय तल,  
नज़दीक गुलमोहर कमर्शियल काम्पलेक्स,  
गौतम नगर, नई दिल्ली- 110049,  
फोन नं.: 011-4165 4200, फ़ैक्स नं.: 4609 4248  
ईमेल: [adr@adrindia.org](mailto:adr@adrindia.org)

## रिपोर्ट के मुख्य अंश

एसोसिएशन फॉर डेमोक्रेटिक रिफॉर्म्स और गुजरात इलेक्शन वॉच ने गुजरात में 2004 से लोक सभा और विधानसभा चुनावों में सांसदों/विधायकों और उम्मीदवारों के वित्तीय और आपराधिक मामलों का विश्लेषण किया। यह जानकारी 2007, 2012 और 2017 गुजरात विधानसभा चुनावों और 2004, 2009, 2014 और 2019 गुजरात लोक सभा चुनावों और गुजरात विधानसभा और लोक सभा उपचुनावों से पहले उम्मीदवारों द्वारा प्रस्तुत शपथपत्रों पर आधारित हैं।

- ☛ विश्लेषित किए गए कुल उम्मीदवारों की संख्या:— गुजरात में 2004 से संसदीय और राज्य विधानसभा चुनाव लड़ने वाले 6043 उम्मीदवारों का विश्लेषण एडीआर और गुजरात इलेक्शन वॉच द्वारा किया गया है।
- ☛ विश्लेषित किए गए कुल सांसदों/विधायकों की संख्या:— गुजरात में 2004 से संसदीय और राज्य विधानसभा चुनाव में सीट जीतने वाले 685 सांसदों/विधायकों का विश्लेषण एडीआर और गुजरात इलेक्शन वॉच द्वारा किया गया है।

### आपराधिक पृष्ठभूमि

- ☛ उम्मीदवारों द्वारा घोषित आपराधिक मामले:— 6043 में से 972 (16 प्रतिशत) उम्मीदवारों ने अपने ऊपर आपराधिक मामले घोषित किये हैं।
- ☛ उम्मीदवारों द्वारा घोषित गंभीर आपराधिक मामले:— 6043 में से 511 (8 प्रतिशत) उम्मीदवारों ने अपने ऊपर गंभीर आपराधिक मामले घोषित किये हैं।
- ☛ सांसदों/विधायकों द्वारा घोषित आपराधिक मामले:— 2004 से विश्लेषण किए गए 685 में से 191 (28 प्रतिशत) सांसदों/विधायकों ने अपने ऊपर आपराधिक मामले घोषित किये और 109 (16 प्रतिशत) ने अपने ऊपर गंभीर आपराधिक मामले घोषित किये हैं।

## वित्तीय पृष्ठभूमि

- उम्मीदवारों की औसतन संपत्ति:— 2004 से विश्लेषण किए गए सभी 6043 उम्मीदवारों की औसतन संपत्ति ₹ 1.71 करोड़ हैं।
- सांसदों/विधायकों की औसतन संपत्ति:— 2004 से विश्लेषण किए गए सभी 685 सांसदों/विधायकों की औसतन संपत्ति ₹ 5.99 करोड़ हैं।

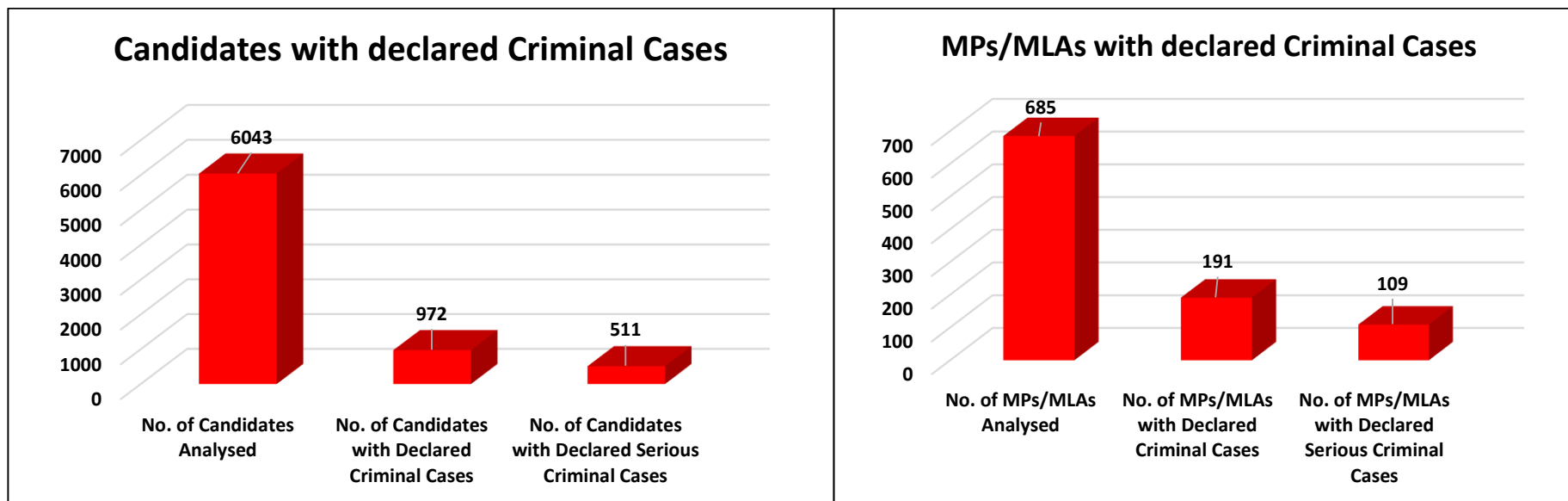
## आपराधिक मामलों और वित्तीय स्थिति के बीच सम्बन्ध

आंकड़ों के विश्लेषण से पता चलता है कि धनबल और बाहुबल चुनाव परिणाम पर एक बड़ा प्रभाव डालते हैं—

- आपराधिक मामले घोषित करने वाले उम्मीदवारों और सांसदों/विधायकों की औसतन संपत्ति:— 2004 से विश्लेषण किए गए आपराधिक मामले घोषित करने वाले 972 उम्मीदवारों की औसतन संपत्ति ₹ 3.81 करोड़ और गंभीर आपराधिक मामले घोषित करने वाले 511 उम्मीदवारों की औसतन संपत्ति ₹ 5.34 करोड़ है, जबकि 2004 से विश्लेषण किए गए आपराधिक मामले घोषित करने वाले 191 सांसदों/विधायकों की औसतन संपत्ति ₹ 8.96 करोड़ और गंभीर आपराधिक मामले घोषित करने वाले 109 सांसदों/विधायकों की औसतन संपत्ति ₹ 11.42 करोड़ है।

	विश्लेषित किये गये उम्मीदवारों की संख्या	उम्मीदवारों द्वारा घोषित आपराधिक मामले	उम्मीदवारों द्वारा घोषित गंभीर आपराधिक मामले	विश्लेषित किये गये सांसदों/विधायकों की संख्या	सांसदों/विधायकों द्वारा घोषित आपराधिक मामले	सांसदों/विधायकों द्वारा घोषित गंभीर आपराधिक मामले
कुल	6043	972	511	685	191	109
औसतन संपत्ति	Rs.1.71 Crores	Rs.3.81 Crores	Rs.5.34 Crores	Rs.5.99 Crores	Rs.8.96 Crores	Rs.11.42 Crores

तालिका— आपराधिक मामले घोषित करने वाले उम्मीदवारों और सांसदों/विधायकों की औसतन संपत्ति



आलेख: उम्मीदवारों/सांसदों/विधायकों द्वारा घोषित आपराधिक मामले

## 2004 से विश्लेषण किए गए सभी उम्मीदवार-दलवार

### आपराधिक पृष्ठभूमि

- उम्मीदवारों द्वारा घोषित आपराधिक मामले-दलवार:- 2004 से **BJP** से चुनाव लड़ने वाले 684 में से 162 (24 प्रतिशत) उम्मीदवारों ने अपने ऊपर आपराधिक मामले घोषित किये हैं। **INC** के 659 में से 212 (32 प्रतिशत), **BSP** के 533 में से 65 (12 प्रतिशत), **AAP** के 59 में से 7 (12 प्रतिशत), **GPP** के 166 में से 37 (22 प्रतिशत) और 2575 में से 291 (11 प्रतिशत) निर्दलीय उम्मीदवारों ने अपने ऊपर आपराधिक मामले घोषित किये हैं।

- ☞ उम्मीदवारों द्वारा घोषित गंभीर आपराधिक मामले—दलवार: 2004 से **BJP** से चुनाव लड़ने वाले 684 में से 98 (14 प्रतिशत) उम्मीदवारों ने अपने ऊपर गंभीर आपराधिक मामले घोषित किये हैं। **INC** के 659 में से 106 (16 प्रतिशत), **BSP** के 533 में से 30 (6 प्रतिशत), **AAP** के 59 में से 4 (7 प्रतिशत), **GPP** के 166 में से 17 (10 प्रतिशत) और 2575 में से 133 (5 प्रतिशत) **निर्दलीय** उम्मीदवारों ने अपने ऊपर गंभीर आपराधिक मामले घोषित किये हैं।
- ☞ सांसदों/विधायकों द्वारा घोषित आपराधिक मामले—दलवार:— 2004 से **BJP** के 442 में से 102 (23 प्रतिशत) सांसदों/विधायकों ने अपने ऊपर आपराधिक मामले घोषित किये हैं। **INC** के 226 में से 80 (35 प्रतिशत) और 5 में से 3 (60 प्रतिशत) **निर्दलीय** सांसदों/विधायकों ने अपने ऊपर आपराधिक मामले घोषित किये हैं।
- ☞ सांसदों/विधायकों द्वारा घोषित गंभीर आपराधिक मामले—दलवार: 2004 से **BJP** के 442 में से 61 (14 प्रतिशत) सांसदों/विधायकों ने अपने ऊपर गंभीर आपराधिक मामले घोषित किये हैं। **INC** के 226 में से 41 (18 प्रतिशत) और 5 में से 3 (60 प्रतिशत) **निर्दलीय** सांसदों/विधायकों ने अपने ऊपर गंभीर आपराधिक मामले घोषित किये हैं।

## वित्तीय पृष्ठभूमि

- ☞ उम्मीदवारों की औसतन संपत्ति—दलवार:— राष्ट्रीय दलों में 2004 से **BJP** के 684 उम्मीदवारों की औसतन संपत्ति ₹ 5.27 करोड़ हैं, जबकि **INC** के 659 उम्मीदवारों की औसतन संपत्ति ₹ 6.33 करोड़ हैं। गुजरात के क्षेत्रीय दलों में **GPP** के 166 उम्मीदवारों की औसतन संपत्ति ₹ 1.22 करोड़ और **निर्दलीय** के 2575 उम्मीदवारों की औसतन संपत्ति ₹ 82.57 लाख हैं।
- ☞ सांसदों/विधायकों की औसतन संपत्ति—दलवार:— राष्ट्रीय दलों में 2004 से **BJP** के 442 सांसदों/विधायकों की औसतन संपत्ति ₹ 5.87 करोड़ हैं, जबकि **INC** के 226 सांसदों/विधायकों की औसतन संपत्ति ₹ 6.32 करोड़ हैं। गुजरात के क्षेत्रीय दलों में **GPP** के 2 सांसदों/विधायकों की औसतन संपत्ति ₹ 1.52 करोड़ और **निर्दलीय** के 5 सांसदों/विधायकों की औसतन संपत्ति ₹ 1.34 करोड़ हैं।

नीचे की तालिका में आपराधिक मामले और संपत्ति घोषित करने वाले उम्मीदवारों और सांसदों/विधायकों की दलवार सूची दी गई है—

दल	विश्लेषित किये गये उम्मीदवारों की संख्या	उम्मीदवारों द्वारा घोषित आपराधिक मामले	उम्मीदवारों द्वारा घोषित आपराधिक मामले (प्रतिशत)	उम्मीदवारों द्वारा घोषित गंभीर आपराधिक मामले	उम्मीदवारों द्वारा घोषित गंभीर आपराधिक मामले (प्रतिशत)	विश्लेषित किये गये सांसदों/विधायकों की संख्या	सांसदों/विधायकों द्वारा घोषित आपराधिक मामले	सांसदों/विधायकों द्वारा घोषित आपराधिक मामले (प्रतिशत)	सांसदों/विधायकों द्वारा घोषित गंभीर आपराधिक मामले	सांसदों/विधायकों द्वारा घोषित गंभीर आपराधिक मामले (प्रतिशत)	उम्मीदवारों की औसतन संपत्ति (₹)	सांसदों/विधायकों की औसतन संपत्ति (₹)	आपराधिक मामले घोषित करने वाले सांसदों/विधायकों की औसतन संपत्ति (₹)	गंभीर आपराधिक मामले घोषित करने वाले सांसदों/विधायकों की औसतन संपत्ति (₹)
BJP	684	162	24%	98	14%	442	102	23%	61	14%	5.27 crore	5.87 crore	9.19 crore	11.25 crore
INC	659	212	32%	106	16%	226	80	35%	41	18%	6.33 crore	6.32 crore	8.79 crore	11.96 crore
BSP	533	65	12%	30	6%	0	0	0%	0	0%	27.68 lakhs	-	-	-
AAP	59	7	12%	4	7%	0	0	0%	0	0%	2.14 crore	-	-	-
NCP	89	19	21%	14	16%	6	3	50%	2	33%	2.05 crore	10.30 crore	19.97 crore	28.49 crore
JD(U)	138	27	20%	17	12%	2	1	50%	1	50%	29.74 lakhs	1.39 crore	2.70 crore	2.70 crore
GPP	166	37	22%	17	10%	2	1	50%	0	0%	1.22 crore	1.52 crore	34.98 lakhs	-
Bhartiya Tribal Party	14	5	36%	3	21%	2	1	50%	1	50%	99.18 lakhs	2.71 crore	3.17 crore	3.17 crore
SP	120	15	13%	7	6%	0	0	0%	0	0%	34.08 lakhs	-	-	-
Independent	2575	291	11%	133	5%	5	3	60%	3	60%	39.55 lakhs	1.34 crore	1.83 crore	1.83 crore
Others	1006	132	13%	82	8%	0	0	0%	0	0%	82.57 lakhs	-	-	-

इस रिपोर्ट में दी गई जानकारी मतदाताओं को जागरूक करने के उद्देश्य से दी गई है। शपथपत्रों की प्रतिलिपियां भारतीय चुनाव आयोग की वेबसाइट (<https://eci.gov.in/>) से प्राप्त की गई है। उम्मीदवारों द्वारा दी गई जानकारी इस विश्लेषण का स्रोत है। [www.adrindia.org](http://www.adrindia.org), [www.myneta.info](http://www.myneta.info)

दल	विश्लेषित किये गये उम्मीदवारों की संख्या	उम्मीदवारों द्वारा घोषित आपराधिक मामले	उम्मीदवारों द्वारा घोषित आपराधिक मामले (प्रतिशत)	उम्मीदवारों द्वारा घोषित गंभीर आपराधिक मामले	उम्मीदवारों द्वारा घोषित गंभीर आपराधिक मामले (प्रतिशत)	विश्लेषित किये गये सांसदों / विधायकों की संख्या	सांसदों / विधायकों द्वारा घोषित आपराधिक मामले	सांसदों / विधायकों द्वारा घोषित आपराधिक मामले (प्रतिशत)	सांसदों / विधायकों द्वारा घोषित गंभीर आपराधिक मामले	सांसदों / विधायकों द्वारा घोषित गंभीर आपराधिक मामले (प्रतिशत)	उम्मीदवारों की औसतन संपत्ति (₹)	सांसदों / विधायकों की औसतन संपत्ति (₹)	आपराधिक मामले घोषित करने वाले सांसदों / विधायकों की औसतन संपत्ति (₹)	गंभीर आपराधिक मामले घोषित करने वाले सांसदों / विधायकों की औसतन संपत्ति (₹)
कुल योग	6043	972	16%	511	8%	685	191	28%	109	16%	1.71 crore	5.99 crore	8.96 crore	11.42 crore

तालिका-उम्मीदवारों और सांसदों / विधायकों द्वारा घोषित आपराधिक मामले और संपत्ति-दलवार

## आपराधिक मामले घोषित करने वाले उम्मीदवार और उनके जीतने की संभावना के बीच सम्बन्ध

$$\text{आपराधिक मामलों वाले उम्मीदवारों की जीतने की संभावना} = \frac{\text{आपराधिक मामले घोषित करने वाले विजेताओं की संख्या}}{\text{आपराधिक मामले घोषित करने वाले उम्मीदवारों की संख्या}}$$

$$\text{साफ छवि वाले उम्मीदवारों की जीतने की संभावना} = \frac{\text{साफ छवि वाले विजेताओं की संख्या}}{\text{साफ छवि वाले उम्मीदवारों की संख्या}}$$

- ☞ **साफ छवि वाले कुल उम्मीदवारः**— 2004 से विश्लेषण किए गए 6043 में से 5071 उम्मीदवारों ने कोई भी आपराधिक मामले घोषित नहीं किए हैं, जबकि 972 उम्मीदवारों ने अपने ऊपर आपराधिक मामले घोषित किए हैं।
- ☞ **साफ छवि वाले कुल सांसद/विधायकः**— 2004 से विश्लेषण किए गए 685 में से 494 सांसदों/विधायकों ने कोई भी आपराधिक मामले घोषित नहीं किए हैं, जबकि 191 सांसदों/विधायकों ने अपने ऊपर आपराधिक मामले घोषित किए हैं।
- ☞ **साफ छवि के साथ चुनाव जीतने की संभावनाः**— साफ छवि के साथ चुनाव जीतने की केवल 10 प्रतिशत संभावना है। (साफ छवि के साथ जीतने की संभावना=साफ छवि वाले विजेताओं की संख्या/साफ छवि वाले उम्मीदवारों की संख्या)
- ☞ **आपराधिक मामलों के साथ चुनाव जीतने की संभावनाः**— आपराधिक मामलों के साथ चुनाव जीतने की 20 प्रतिशत संभावना है। (आपराधिक मामलों के साथ जीतने की संभावना= आपराधिक मामले घोषित करने वाले विजेताओं की संख्या/आपराधिक मामले घोषित करने वाले उम्मीदवारों की संख्या)

नीचे की तालिका में आपराधिक मामले घोषित करने वाले और साफ छवि वाले उम्मीदवारों और सांसदों/विधायकों की दलवार सूची दी गई हैं—

दल	विश्लेषित किये गये उम्मीदवारों की संख्या	उम्मीदवारों द्वारा घोषित आपराधिक मामले	उम्मीदवारों द्वारा घोषित गंभीर आपराधिक मामले	विश्लेषित किये गये सांसदों/विधायकों की संख्या	सांसदों/विधायकों द्वारा घोषित आपराधिक मामले	सांसदों/विधायकों द्वारा घोषित गंभीर आपराधिक मामले	साफ छवि वाले उम्मीदवार	साफ छवि वाले सांसद/विधायक	साफ छवि के आधार पर जीतने की संभावना (प्रतिशत) (साफ छवि वाले विजेताओं की संख्या/साफ छवि वाले उम्मीदवारों की संख्या)	आपराधिक मामलों के साथ जीतने की संभावना (प्रतिशत) (आपराधिक मामले घोषित करने वाले विजेताओं की संख्या/आपराधिक मामले घोषित करने वाले उम्मीदवारों की संख्या)
BJP	684	162	98	442	102	61	522	340	65%	63%
INC	659	212	106	226	80	41	447	146	33%	38%

दल	विश्लेषित किये गये उम्मीदवारों की संख्या	उम्मीदवारों द्वारा घोषित आपराधिक मामले	उम्मीदवारों द्वारा घोषित गंभीर आपराधिक मामले	विश्लेषित किये गये सांसदों/विधायकों की संख्या	सांसदों/विधायकों द्वारा घोषित आपराधिक मामले	सांसदों/विधायकों द्वारा घोषित गंभीर आपराधिक मामले	साफ छवि वाले उम्मीदवार	साफ छवि वाले सांसद/विधायक	साफ छवि के आधार पर जीतने की संभावना (प्रतिशत) (साफ छवि वाले विजेताओं की संख्या/साफ छवि वाले उम्मीदवारों की संख्या)	आपराधिक मामलों के साथ जीतने की संभावना (प्रतिशत) (आपराधिक मामल घोषित करने वाले विजेताओं की संख्या/आपराधिक मामले घोषित करने वाले उम्मीदवारों की संख्या)
BSP	533	65	30	0	0	0	468	0	0%	0%
NCP	89	19	14	6	3	2	70	3	4%	16%
JD(U)	138	27	17	2	1	1	111	1	1%	4%
GPP	166	37	17	2	1	0	129	1	1%	3%
Bhartiya Tribal Party	14	5	3	2	1	1	9	1	11%	20%
Independent	2575	291	133	5	3	3	2284	2	0%	1%
Others	1185	154	93	0	0	0	1031	0	0%	0%
<b>कुल योग</b>	<b>6043</b>	<b>972</b>	<b>511</b>	<b>685</b>	<b>191</b>	<b>109</b>	<b>5071</b>	<b>494</b>	<b>10%</b>	<b>20%</b>

तालिका-आपराधिक मामले घोषित करने वाले और साफ छवि वाले उम्मीदवार और सांसद/विधायक-दलवार

## आपराधिक मामलों और शैक्षिक योग्यता के बीच सम्बन्ध

- ☞ स्नातक और इससे ज़्यादा शैक्षिक योग्यता वाले उम्मीदवार जिन्होंने अपने ऊपर आपराधिक मामले घोषित किये हैं:- 2004 से चुनाव लड़ने वाले 6043 में से 1636 (27 प्रतिशत) उम्मीदवारों ने अपनी शैक्षिक योग्यता स्नातक और इससे ज़्यादा घोषित की है। स्नातक और इससे ज़्यादा शैक्षिक योग्यता वाले 277 (17 प्रतिशत) उम्मीदवारों ने अपने ऊपर आपराधिक मामले घोषित किए हैं। स्नातक और इससे ज़्यादा शैक्षिक योग्यता वाले 134 (8 प्रतिशत) उम्मीदवारों ने अपने ऊपर गंभीर आपराधिक मामले घोषित किये हैं।
- ☞ 12वीं और इससे कम शैक्षिक योग्यता वाले उम्मीदवार जिन्होंने अपने ऊपर आपराधिक मामले घोषित किये हैं:- 2004 से चुनाव लड़ने वाले 6043 में से 4277 (71 प्रतिशत) उम्मीदवारों ने अपनी शैक्षिक योग्यता 12वीं और इससे कम घोषित की है। 12वीं और इससे कम शैक्षिक योग्यता वाले 668 (16 प्रतिशत) उम्मीदवारों ने अपने ऊपर आपराधिक मामले घोषित किये हैं। 361 (8 प्रतिशत) ने अपने ऊपर गंभीर आपराधिक मामले घोषित किये हैं।
- ☞ डिप्लोमा धारक शैक्षिक योग्यता वाले उम्मीदवार जिन्होंने अपने ऊपर आपराधिक मामले घोषित किये हैं:- 2004 से चुनाव लड़ने वाले 6043 में से 130 (2 प्रतिशत) उम्मीदवारों ने अपनी शैक्षिक योग्यता डिप्लोमा धारक घोषित की है। डिप्लोमा धारक शैक्षिक योग्यता वाले 27 (21 प्रतिशत) उम्मीदवारों ने अपने ऊपर आपराधिक मामले घोषित किये हैं। 16 (12 प्रतिशत) ने अपने ऊपर गंभीर आपराधिक मामले घोषित किये हैं।
- ☞ स्नातक और इससे ज़्यादा शैक्षिक योग्यता वाले सांसद/विधायक जिन्होंने अपने ऊपर आपराधिक मामले घोषित किये हैं :- 2004 से चुनाव लड़ने वाले 685 में से 300 (44 प्रतिशत) सांसदों/विधायकों ने अपनी शैक्षिक योग्यता स्नातक और इससे ज़्यादा घोषित की है। स्नातक और इससे ज़्यादा शैक्षिक योग्यता वाले 77 (26 प्रतिशत) सांसदों/विधायकों ने अपने ऊपर आपराधिक मामले घोषित किये हैं। 48 (16 प्रतिशत) ने अपने ऊपर गंभीर आपराधिक मामले घोषित किये हैं।
- ☞ 12वीं और इससे कम शैक्षिक योग्यता वाले सांसद/विधायक जिन्होंने अपने ऊपर आपराधिक मामले घोषित किये हैं :- 2004 से चुनाव लड़ने वाले 685 में से 358 (52 प्रतिशत) सांसदों/विधायकों ने अपनी शैक्षिक योग्यता 12वीं और इससे कम घोषित की है। 12वीं और इससे कम शैक्षिक योग्यता वाले 104 (29 प्रतिशत) सांसदों/विधायकों ने अपने ऊपर आपराधिक मामले घोषित किये हैं। 56 (16 प्रतिशत) ने अपने ऊपर गंभीर आपराधिक मामले घोषित किये हैं।

- ☞ डिप्लोमा धारक शैक्षिक योग्यता वाले सांसद/विधायक जिन्होंने अपने ऊपर आपराधिक मामले घोषित किये हैं:— 2004 से चुनाव लड़ने वाले 685 में से 27 (4 प्रतिशत) सांसदों/विधायकों ने अपनी शैक्षिक योग्यता डिप्लोमा धारक घोषित की हैं। डिप्लोमा धारक शैक्षिक योग्यता वाले 10 (37 प्रतिशत) सांसदों/विधायकों ने अपने ऊपर आपराधिक मामले घोषित किये हैं। 5 (19 प्रतिशत) ने अपने ऊपर गंभीर आपराधिक मामले घोषित किये हैं।

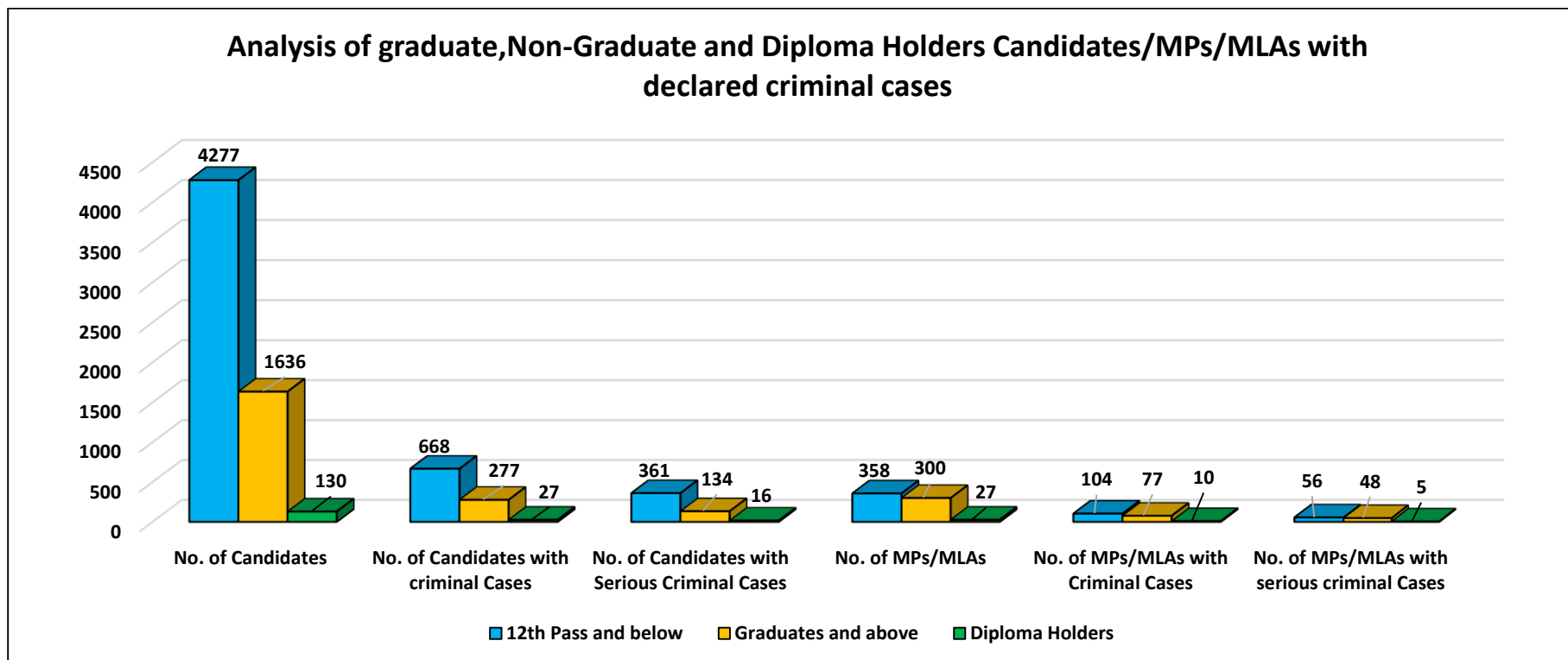
### वित्तीय और शैक्षिक योग्यता के बीच सम्बन्ध

- ☞ स्नातक और इससे ज़्यादा शैक्षिक योग्यता घोषित करने वाले उम्मीदवारों की औसतन संपत्ति :- 2004 से चुनाव लड़ने वाले उम्मीदवार जिन्होंने अपनी शैक्षिक योग्यता स्नातक और इससे ज़्यादा घोषित की उनकी औसतन संपत्ति ₹ 2.20 करोड़ हैं।
- ☞ 12वीं और इससे कम शैक्षिक योग्यता घोषित करने वाले उम्मीदवारों की औसतन संपत्ति :- 2004 से चुनाव लड़ने वाले उम्मीदवार जिन्होंने अपनी शैक्षिक योग्यता 12वीं और इससे कम घोषित की उनकी औसतन संपत्ति ₹ 1.50 करोड़ हैं।
- ☞ डिप्लोमा धारक शैक्षिक योग्यता घोषित करने वाले उम्मीदवारों की औसतन संपत्ति :- 2004 से चुनाव लड़ने वाले उम्मीदवार जिन्होंने अपनी शैक्षिक योग्यता डिप्लोमा धारक घोषित की उनकी औसतन संपत्ति ₹ 2.82 करोड़ हैं।
- ☞ स्नातक और इससे ज़्यादा शैक्षिक योग्यता घोषित करने वाले सांसदों/विधायकों की औसतन संपत्ति :- 2004 से विश्लेषण किए गए सांसद/विधायक जिन्होंने अपनी शैक्षिक योग्यता स्नातक और इससे ज़्यादा घोषित की उनकी औसतन संपत्ति ₹ 4.40 करोड़ हैं।
- ☞ 12वीं और इससे कम शैक्षिक योग्यता घोषित करने वाले सांसदों/विधायकों की औसतन संपत्ति :- 2004 से विश्लेषण किए गए सांसद/विधायक जिन्होंने अपनी शैक्षिक योग्यता 12वीं और इससे कम घोषित की उनकी औसतन संपत्ति ₹ 7.29 करोड़ हैं।
- ☞ डिप्लोमा धारक शैक्षिक योग्यता घोषित करने वाले सांसदों/विधायकों की औसतन संपत्ति :- 2004 से विश्लेषण किए गए सांसद/विधायक जिन्होंने अपनी शैक्षिक योग्यता डिप्लोमा धारक घोषित की उनकी औसतन संपत्ति ₹ 6.39 करोड़ हैं।

शैक्षिक योग्यता	उम्मीदवारों की संख्या	उम्मीदवारों द्वारा घोषित आपराधिक मामले	उम्मीदवारों द्वारा घोषित आपराधिक मामले (प्रतिशत)	उम्मीदवारों द्वारा घोषित गंभीर आपराधिक मामले	उम्मीदवारों द्वारा घोषित गंभीर आपराधिक मामले (प्रतिशत)	सांसदों / विधायकों की संख्या	सांसदों / विधायकों द्वारा घोषित आपराधिक मामले	सांसदों / विधायकों द्वारा घोषित आपराधिक मामले (प्रतिशत)	सांसदों / विधायकों द्वारा घोषित गंभीर आपराधिक मामले	सांसदों / विधायकों द्वारा घोषित गंभीर आपराधिक मामले (प्रतिशत)	उम्मीदवारों की औसतन संपत्ति (₹)	सांसदों / विधायकों की औसतन संपत्ति (₹)
Graduates and above	1636	277	17%	134	8%	300	77	26%	48	16%	2.20 crores	4.40 crores
12th Pass and below	4277	668	16%	361	8%	358	104	29%	56	16%	1.50 crores	7.29 crores
Diploma Holders	130	27	21%	16	12%	27	10	37%	5	19%	2.82 crores	6.39 crores
<b>कुल योग</b>	<b>6043</b>	<b>972</b>	<b>16%</b>	<b>511</b>	<b>8%</b>	<b>685</b>	<b>191</b>	<b>28%</b>	<b>109</b>	<b>16%</b>	<b>1.71 crore</b>	<b>5.99 crore</b>

तालिका-आपराधिक मामले घोषित करने वाले स्नातक और गैर-स्नातक उम्मीदवारों/सांसदों/विधायकों का विश्लेषण

### Analysis of graduate, Non-Graduate and Diploma Holders Candidates/MPs/MLAs with declared criminal cases



आलेख: आपराधिक मामले घोषित करने वाले स्नातक और गैर-स्नातक और डिप्लोमा धारक उम्मीदवारों/सांसदों/विधायकों का विश्लेषण

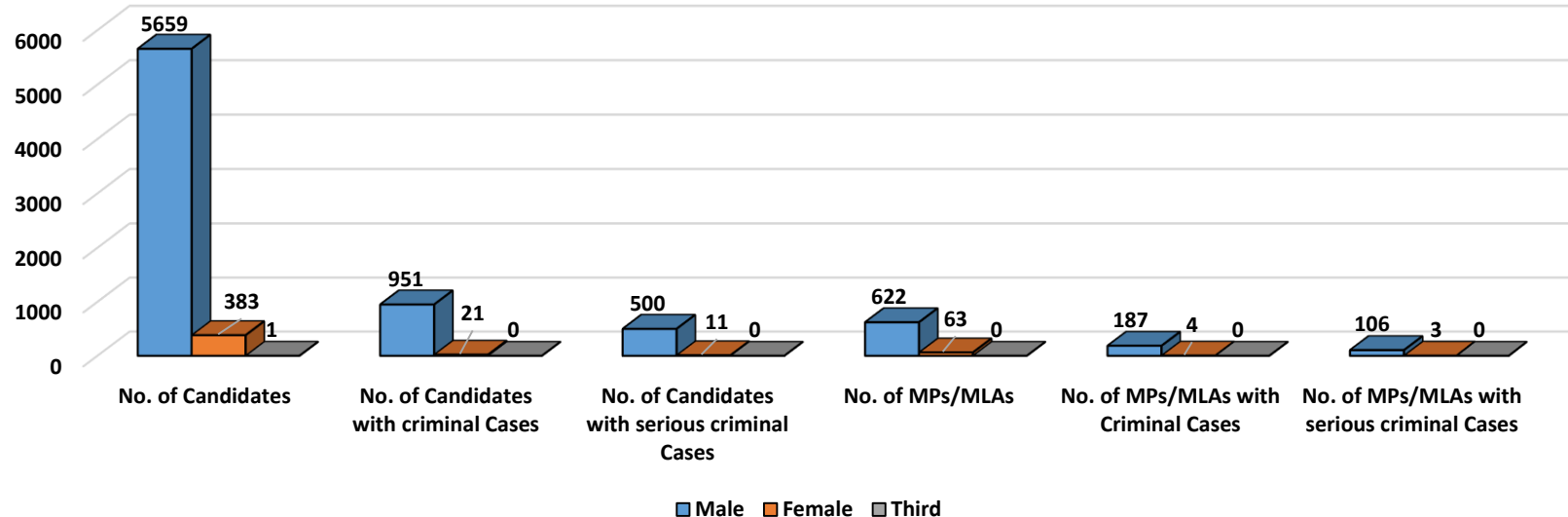
## लिंग पर आधारित विश्लेषण

- ☞ महिला उम्मीदवार :- 2004 से चुनाव लड़ने वाले 6043 उम्मीदवारों में से केवल 383 (6 प्रतिशत) महिला उम्मीदवार हैं।
- ☞ आपराधिक मामले घोषित करने वाले पुरुष/महिला उम्मीदवार :- 2004 से चुनाव लड़ने वाली 383 में से 21 (5 प्रतिशत) महिला उम्मीदवारों ने अपने ऊपर आपराधिक मामले घोषित किए हैं और 11 (3 प्रतिशत) ने अपने ऊपर गंभीर आपराधिक मामले घोषित किए हैं। 5659 में से 951 (17 प्रतिशत) पुरुष उम्मीदवारों ने अपने ऊपर आपराधिक मामले घोषित किए हैं और 500 (9 प्रतिशत) ने अपने ऊपर गंभीर आपराधिक मामले घोषित किए हैं।
- ☞ आपराधिक मामले घोषित करने वाले पुरुष/महिला सांसद/विधायक :- 2004 से चुनाव जीतने वाली 63 में से 4 (6 प्रतिशत) महिला सांसदों/विधायकों ने अपने ऊपर आपराधिक मामले घोषित किए हैं और 3 (5 प्रतिशत) ने अपने ऊपर गंभीर आपराधिक मामले घोषित किए हैं। 622 में से 187 (30 प्रतिशत) पुरुष सांसदों/विधायकों ने अपने ऊपर आपराधिक मामले घोषित किए हैं और 106 (17 प्रतिशत) ने अपने ऊपर गंभीर आपराधिक मामले घोषित किए हैं।
- ☞ पुरुष/महिला उम्मीदवारों की औसतन संपत्ति :- 2004 से चुनाव लड़ने वाले पुरुष उम्मीदवारों की औसतन संपत्ति ₹ 1.74 करोड़ और महिला उम्मीदवारों की औसतन संपत्ति ₹ 1.28 करोड़ हैं।
- ☞ पुरुष/महिला सांसदों/विधायकों की औसतन संपत्ति :- 2004 से पुरुष सांसदों/विधायकों की औसतन संपत्ति ₹ 6.02 करोड़ और महिला सांसदों/विधायकों की औसतन संपत्ति ₹ 5.62 करोड़ हैं।

लिंग	विश्लेषित किये गये उम्मीदवारों की संख्या	उम्मीदवारों द्वारा घोषित आपराधिक मामले	उम्मीदवारों द्वारा घोषित आपराधिक मामले (प्रतिशत)	उम्मीदवारों द्वारा घोषित गंभीर आपराधिक मामले	उम्मीदवारों द्वारा घोषित गंभीर आपराधिक मामले (प्रतिशत)	विश्लेषित किये गये सांसदों / विधायकों की संख्या	सांसदों / विधायकों द्वारा घोषित आपराधिक मामले	सांसदों / विधायकों द्वारा घोषित आपराधिक मामले (प्रतिशत)	सांसदों / विधायकों द्वारा घोषित गंभीर आपराधिक मामले	सांसदों / विधायकों द्वारा घोषित गंभीर आपराधिक मामले (प्रतिशत)	उम्मीदवारों की औसतन संपत्ति (₹)	सांसदों / विधायकों की औसतन संपत्ति (₹)
Male	5659	951	17%	500	9%	622	187	30%	106	17%	1.74 crore	6.02 crore
Female	383	21	5%	11	3%	63	4	6%	3	5%	1.28 crore	5.62 crore
Third	1	0	0%	0	0%	0	0	0%	0	0%	5.62 lakhs	-
<b>कुल योग</b>	<b>6043</b>	<b>972</b>	<b>16%</b>	<b>511</b>	<b>8%</b>	<b>685</b>	<b>191</b>	<b>28%</b>	<b>109</b>	<b>16%</b>	<b>1.71 crore</b>	<b>5.99 crore</b>

तालिका- लिंग पर आधारित विश्लेषण: आपराधिक मामले और संपत्ति

### Gender wise analysis of Candidates/MPs/MLAs with criminal records



आलेख: आपराधिक मामले घोषित करने वाले उम्मीदवारों/सांसदों/विधायकों का लिंग पर अघारित विश्लेषण

**ADR** Association for Democratic Reforms

myneta.info National Election Watch

**Association for Democratic Reforms and  
National Election Watch present**

THE UPGRADED  
**MYNETA APP**



**DOWNLOAD TODAY!**

And be a part of our **#MeraVoteMeraDesh** Campaign



GET IT ON  
**Google Play**

Scan the QR code to download

Visit our website:  
[www.adrindia.org](http://www.adrindia.org)  
[www.myneta.info](http://www.myneta.info)

## एडीआर को दान करें

राज्य विधानसभा चुनावों के लिए हमारे #मेरावोटमेरादेश अभियान का समर्थन करने के लिए हमें आपकी सहायता की आवश्यकता है। इस अभियान का उद्देश्य राजनीतिक प्रक्रिया में भ्रष्टाचार और अपराधीकरण को खत्म करना, चुनाव लड़ने वाले उम्मीदवारों और राजनीतिक दलों की जानकारी के अधिक प्रसार के माध्यम से मतदाताओं को सशक्त बनाना है।

आप निम्नलिखित क्यूआर कोड का उपयोग करके हमें दान कर सकते हैं या हमारी वेबसाइट के लिंक पर जा सकते हैं।



## एडीआर स्पीक्स पॉडकास्ट

एडीआर स्पीक्स चुनावी और राजनीतिक सुधारों से संबंधित मुद्दों पर एक पॉडकास्ट श्रृंखला है। एडीआर उम्मीदवारों के पृष्ठभूमि विवरण, राजनीतिक दलों की आय के स्रोतों, चुनावी खर्च, चुनावी बॉन्ड आदि का विश्लेषण करता है। इन एपिसोड में, एडीआर आम जनता की समझ और पहुंच के लिए अपनी रिपोर्ट के प्रमुख निष्कर्षों का विश्लेषण करता है, जिससे वे एक सूचित विकल्प बनाने में सक्षम होते हैं। एडीआर के पॉडकास्ट में भारत की लोकतांत्रिक राजनीति से संबंधित मुद्दों पर विशेषज्ञों, शोधार्थियों, सार्वजनिक बुद्धिजीवियों, पूर्व चुनाव अधिकारियों आदि के साथ चर्चा की जाएगी। एडीआर वेबसाइट पर एपिसोड तक जाने के लिए क्लिक दबाए।



Listen to Our Podcast on



Other platforms





## To Get Information About Candidates/Parties/MPs/MLAs/Corporators/PILs in courts

Journalist Helpline no: **8010394248**

Subscribe to ADR on **WhatsApp**  
for updates: **7840067840**

Visit: **www.myneta.info, www.adrindia.org**

Email: **adr@adrindia.org**

To contact ADR State Partners, visit:  
**https://adrindia.org/about-adr/state-coordinators**

### Social Media



/myneta.info



/adr.new



@adrspeaks



/adrspeaks



/adrspeaks

<https://www.linkedin.com/company/association-for-democratic-reforms/>

### Our Websites

**www.adrindia.org**

Provides detailed analytical reports of Lok Sabha, State Assemblies, local body elections & financial reports of political parties & ongoing PILs in courts

**www.myneta.info**

Provides full information of criminal cases, asset, liability and education details declared by candidates in the self sworn affidavits

### Android Apps

**Myneta:** The criminal, financial, educational & other background information self declared by candidates in their affidavits during elections is now available on your mobile phones.

**Election Watch Reporter:** This app provides a tool to the citizens to capture violations of election related laws & the code of conduct.

Both the applications are available on Google Play Store

### Office Address

Association for Democratic Reforms  
T-95, CL House, Second Floor,  
Near Gulmohar Commercial Complex, Gautam Nagar,  
Landmark: Green Park Metro Station (GN exit),  
New Delhi-110 049,  
Tel.: 011- 41654200, Fax: 011 - 46094248

सम्पर्क:

गुजरात इलेक्शन वॉच

पंक्ती जोग  
स्टेट कोर्डिनेटर  
+91-9909006791

[magpgujarat@gmail.com](mailto:magpgujarat@gmail.com)

एसोसिएशन फॉर डेमोक्रेटिक रिफॉर्म्स (ए.डी.आर) / नेशनल इलेक्शन वॉच (एन.ई.डब्ल्यू)

मीडिया और पत्रकार हैल्पलाईन		+ 91 80103 94248	<a href="mailto:adr@adrindia.org">adr@adrindia.org</a>
मेजर जनरल अनिल वर्मा (सेवानिवृत्त)	हेड / नेशनल कोर्डिनेटर, एसोसिएशन फॉर डेमोक्रेटिक रिफॉर्म्स एंव नेशनल इलेक्शन वॉच	+ 91 88264 79910	<a href="mailto:anilverma@adrindia.org">anilverma@adrindia.org</a>
प्रोफेसर त्रिलोचन शास्त्री आई.आई.एम बैंगलोर	फाउण्डर मेम्बर, एसोसिएशन फॉर डेमोक्रेटिक रिफॉर्म्स एंव नेशनल इलेक्शन वॉच	+ 91 94483 53285	<a href="mailto:tsastry@gmail.com">tsastry@gmail.com</a>
प्रोफेसर जगदीप छोकर सेवानिवृत्त आई.आई.एम अहमदाबाद,	फाउण्डर मेम्बर, एसोसिएशन फॉर डेमोक्रेटिक रिफॉर्म्स एंव नेशनल इलेक्शन वॉच		<a href="mailto:jchhokar@gmail.com">jchhokar@gmail.com</a>

## अस्वीकृति

इस रिपोर्ट में दी गयी संपूर्ण जानकारी को एडीआर द्वारा भारतीय चुनाव आयोग की वेबसाइट (<https://eci.gov.in/>) से प्राप्त किया गया है और सभी जानकारी सार्वजनिक क्षेत्र में उपलब्ध है। एडीआर किसी भी जानकारी में तब तक कोई परिवर्तन नहीं करता है, जब तक कि भारतीय चुनाव आयोग से पुष्टि ना हो जाए। एडीआर, भारतीय चुनाव आयोग के अलावा अन्य किसी भी स्रोत या जानकारी का उपयोग नहीं किया करता है। हालांकि एडीआर द्वारा यह सुनिश्चित करने के सभी प्रयास किए गए हैं कि दी गई जानकारी ईसीआई वेबसाइट में उपलब्ध जानकारी के अनुसार है। इस रिपोर्ट के माध्यम से एडीआर द्वारा दी गई जानकारी में अन्तर होने पर ईसीआई वेबसाइट में दी गयी जानकारी को सही माना जाए और एसोसिएशन फॉर डेमोक्रेटिक रिफॉर्मर्स, गुजरात इलेक्शन वॉच और उनके स्वयंसेवक, इस रिपोर्ट प्रकाशन के कारण प्रत्यक्ष या अप्रत्यक्ष रूप से होने वाली किसी भी क्षति के लिए जिम्मेदार या उत्तरदायी नहीं होंगे।

एडीआर, भारत के चुनाव आयोग के साथ जमा किए गए शपथपत्रों से चुनाव के समय उम्मीदवारों द्वारा प्रस्तुत की गई पृष्ठभूमि की जानकारी के विश्लेषण और प्रसार में अत्याधिक सावधानी बरतता है। इस तरह की जानकारी का उद्देश्य केवल राजनीति में बढ़ती आपराधिकता, चुनावों में धन के दुरुपयोग में वृद्धि को उजागर करना है ताकि पारदर्शिता, जवाबदेही और सुशासन की व्यवस्था को सुगम बनाया जा सके और मतदाताओं को एक सूचित विकल्प बनाने में सक्षम बनाया जा सके। इसलिए, यह अपेक्षा की जाती है कि इस रिपोर्ट का उपयोग करने वाला कोई भी व्यक्ति एडीआर द्वारा उपलब्ध कराए गए डेटा का उपयोग करते समय अत्यधिक सावधानी बरतेगा। एडीआर डेटा में किसी भी तरह के गलत इस्तेमाल, परिवर्तन, समझने में असमर्थता, गलत व्याख्या या हेरफेर के लिए जिम्मेदार नहीं है जिससे किसी विशेष राजनीतिक दल या राजनेता या उम्मीदवार को निशाना बनाया जा सके।