

18 नवंबर, 2023

प्रेस विज्ञप्ति

उम्मीदवारों द्वारा घोषित वित्तीय, आपराधिक, शिक्षा, लिंग एवं अन्य विवरणों के आधार पर विश्लेषण

राजस्थान विधानसभा चुनाव 2023

**एसोसिएशन फॉर डेमोक्रेटिक रिफॉर्म्स**

टी-95, सी.एल. हाऊस, द्वितीय तल,  
नज़दीक गुलमोहर कमर्शियल काम्पलेक्स,  
गौतम नगर, नई दिल्ली- 110049,  
फोन नं.: 011-4165 4200

ईमेल: [adr@adrindia.org](mailto:adr@adrindia.org)

सर्वोच्च न्यायालय के आदेशों के अनुपालन में चुनाव आयोग के निर्देशों (दिनांक 6 मार्च, 2020 और 10 अक्टूबर, 2018 के पत्रों में) में दिनांक 25 सितंबर, 2018 और 13 फरवरी, 2020 को उम्मीदवारों और राजनीतिक दलों द्वारा आपराधिक मामलों का प्रकाशन और रिकॉर्डिंग सहित चयन करने का कारण बताना होगा।

13 फरवरी, 2020 को सर्वोच्च न्यायालय के निर्देश के अनुपालन में भारत निर्वाचन आयोग के पत्र दिनांक 6 मार्च, 2020:

1. केन्द्र और राज्य के चुनाव स्तर पर राजनीतिक दलों के लिए अनिवार्य है कि वे अपनी वेबसाइट पर लंबित आपराधिक मामलों वाले उम्मीदवारों सहित अपराधों की प्रकृति, सम्बन्धित विवरण जैसे क्या आरोप तय किए गए हैं, सम्बन्धित न्यायालय, मामला संख्या आदि के बारे में विस्तृत जानकारी प्रदान करें।
2. राजनीतिक दलों को भी ऐसे चयन का कारण देना होगा और आपराधिक छवि के बिना अन्य व्यक्तियों को उम्मीदवारों के रूप में क्यों नहीं चुना जा सकता है।
3. चयन सम्बन्धित कारण उम्मीदवारों की योग्यता, उपलब्धियों और योग्यता के संदर्भ में होंगे, ना कि केवल चुनाव में जीतने की क्षमता।
4. यह जानकारी भी इसमें प्रकाशित की जाएगी: (a) एक स्थानीय समाचार पत्र और एक राष्ट्रीय समाचार पत्र; (b) फेसबुक और ट्विटर सहित राजनीतिक दलों के आधिकारिक सोशल मीडिया प्लेटफार्मों पर।
5. ये विवरण उम्मीदवार के चयन के 48 घंटे के भीतर या नामांकन दाखिल करने की पहली तारीख से कम से कम दो सप्ताह पहले प्रकाशित किए जाएंगे, जो भी पहले हो।
6. सम्बन्धित राजनीतिक दल उक्त उम्मीदवार के चयन के 72 घंटे के भीतर चुनाव आयोग के साथ इन निर्देशों के अनुपालन की एक रिपोर्ट प्रस्तुत करेगा।
7. यदि कोई राजनीतिक दल चुनाव आयोग के साथ ऐसी अनुपालन रिपोर्ट प्रस्तुत करने में विफल रहता है, तो चुनाव आयोग सर्वोच्च न्यायालय के नोटिस से सम्बन्धित राजनीतिक दल द्वारा इस तरह के गैर-अनुपालन को अदालत के आदेशों/निर्देशों की अवमानना के रूप में लाएगा।

25 सितंबर, 2018 को सर्वोच्च न्यायालय के निर्देश के अनुपालन में भारत निर्वाचन आयोग के पत्र दिनांक 10 अक्टूबर, 2018:

सर्वोच्च न्यायालय का निर्णय यहाँ देखा जा सकता है: [https://adrindia.org/sites/default/files/judgment\\_on\\_de-criminalization\\_25-Sep-2018.pdf](https://adrindia.org/sites/default/files/judgment_on_de-criminalization_25-Sep-2018.pdf)

## उम्मीदवारों के लिए:

1. चुनाव लड़ने वाले प्रत्येक उम्मीदवार को चुनाव आयोग द्वारा उपलब्ध कराए गए फॉर्म को भरना होगा और इस फॉर्म में आवश्यक रूप से सभी विवरण शामिल होने चाहिए।
2. यह उम्मीदवार के खिलाफ लंबित आपराधिक मामलों के संबंध में, मोटे अक्षरों में बताएगा।
3. यदि कोई उम्मीदवार किसी विशेष दल के टिकट पर चुनाव लड़ रहा है, तो उसे अपने खिलाफ चल रहे आपराधिक मामलों के बारे में पार्टी को सूचित करना आवश्यक है।

## राजनीतिक दलों के लिए:

1. सम्बन्धित राजनीतिक दल को अपनी वेबसाइट पर आपराधिक छवि रखने वाले उम्मीदवारों से सम्बन्धित उपरोक्त जानकारी देने के लिए बाध्य किया जाएगा।

## राजनीतिक दल और उम्मीदवार दोनों के लिए:

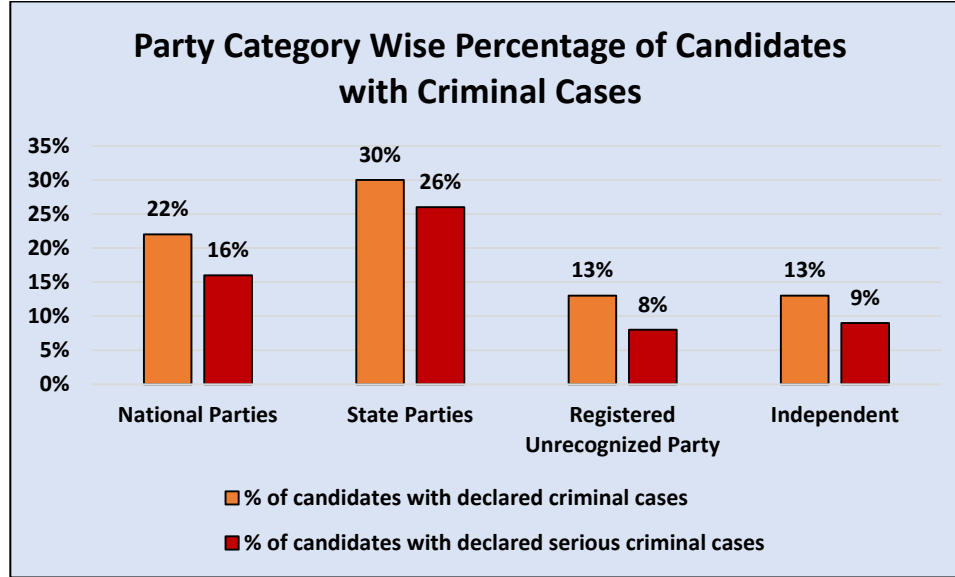
1. राजनीतिक दल और उम्मीदवार दोनों के लिए आपराधिक छवि वाले उम्मीदवारों के शपथपत्र वापस लेने की अंतिम तारीख और मतदान की तारीख से दो दिन पहले तक तीन अलग-अलग तिथियों पर घोषणा पत्र प्रकाशित करना अनिवार्य है। इस मामले को कम से कम 12 के अक्षर आकार में प्रकाशित किया जाना चाहिए और समाचार पत्रों में उपयुक्त रूप से रखा जाना चाहिए। टीवी चैनलों में घोषणा के मामले में, मतदान के समापन के लिए निर्धारित घंटे के समाप्त होने से 48 घंटे पहले पूरा किया जाना चाहिए। उम्मीदवारों और राजनीतिक दलों द्वारा इस तरह की घोषणा के लिए भारत के निर्वाचन आयोग द्वारा प्रदान किया गया एक प्रारूप है।
2. उम्मीदवार/राजनीतिक दलों द्वारा निर्देश का पालन नहीं करने की स्थिति में, निर्वाचन अधिकारी उन्हें एक लिखित अनुस्मारक देंगे और चुनाव के अंत तक अनुपालन न करने की स्थिति में, निर्वाचन अधिकारी राज्य के मुख्य चुनाव अधिकारी को रिपोर्ट करेंगे जो भारत के निर्वाचन आयोग को सूचित करेगा। भारत निर्वाचन आयोग मामले में अंतिम निर्णय लेगा। उम्मीदवारों और राजनीतिक दलों को इस तरह के अनुस्मारक के मानक प्रारूप को भी पत्र में संलग्न किया गया है।
3. सभी राजनीतिक दल; मान्यता प्राप्त दल और गैर-मान्यता प्राप्त दल यह कहते हुए सम्बन्धित राज्य के मुख्य निर्वाचन अधिकारी को एक रिपोर्ट प्रस्तुत करेंगे कि उन्होंने निर्देशों से युक्त पेपर कटिंग के साथ निर्देशों और संलग्न की आवश्यकताओं को पूरा किया है। यह चुनाव पूरा होने के 30 दिनों के भीतर किया जाएगा। इसके बाद, अगले 15 दिनों के भीतर, मुख्य निर्वाचन अधिकारी को भारत के चुनाव निर्वाचन आयोग को एक रिपोर्ट प्रस्तुत करनी चाहिए, जिसमें अनुपालन की पुष्टि की जाए और बकायेदारों के मामलों को इंगित किया जाए।

## रिपोर्ट के मुख्य अंश

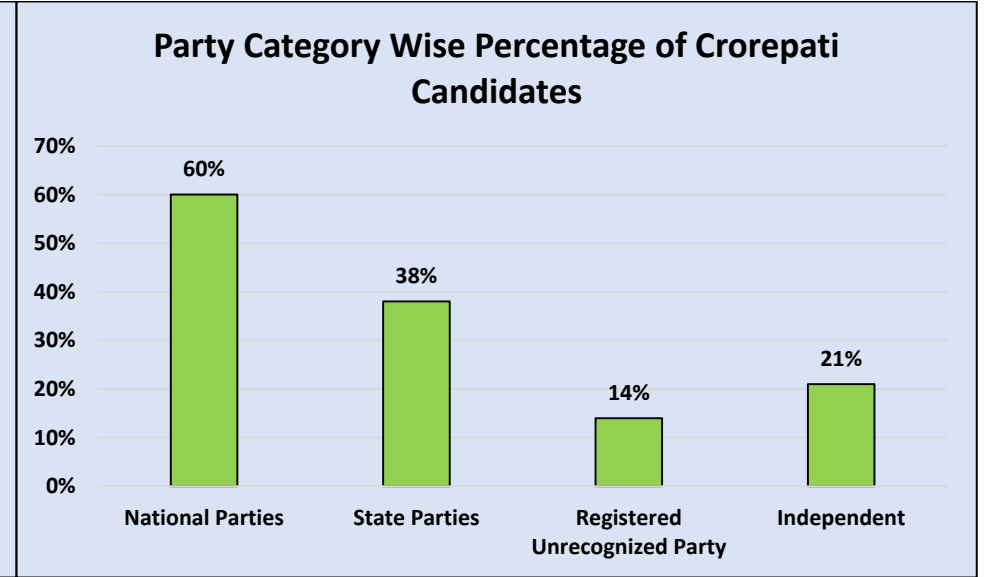
एसोसिएशन फॉर डेमोक्रेटिक रिफॉर्म्स और राजस्थान इलेक्शन वॉच ने राजस्थान विधानसभा चुनाव 2023 में चुनाव लड़ने वाले सभी **1875 उम्मीदवारों** के शपथपत्रों का विश्लेषण किया है। **1875** उम्मीदवारों में से 688 राष्ट्रीय दलों से, 105 राज्य दलों से, 348 गैर मान्यता प्राप्त दलों से और 734 निर्दलीय उम्मीदवार चुनाव लड़ रहे हैं।

दल	चुनाव लड़ने वाले उम्मीदवारों की कुल संख्या	उम्मीदवारों द्वारा घोषित आपराधिक मामले	उम्मीदवारों द्वारा घोषित आपराधिक मामले (प्रतिशत)	उम्मीदवारों द्वारा घोषित गंभीर आपराधिक मामले	उम्मीदवारों द्वारा घोषित गंभीर आपराधिक मामले (प्रतिशत)	करोड़पति उम्मीदवार	करोड़पति उम्मीदवार (प्रतिशत)
National Parties	688	151	22%	111	16%	413	60%
State Parties	105	32	30%	27	26%	40	38%
Registered Unrecognized Party	348	46	13%	29	8%	47	14%
Independent	734	97	13%	69	9%	151	21%
<b>कुल</b>	<b>1875</b>	<b>326</b>	<b>17%</b>	<b>236</b>	<b>13%</b>	<b>651</b>	<b>35%</b>

तालिका-दलों का विवरण-श्रेणीवार



आलेख: दलों के उम्मीदवारों द्वारा घोषित आपराधिक मामलों का प्रतिशत-श्रेणीवार



आलेख: दलों के करोड़पति उम्मीदवारों का प्रतिशत-श्रेणीवार

## चुनाव लड़ने वाले उम्मीदवारों की संख्या—जनपदवार

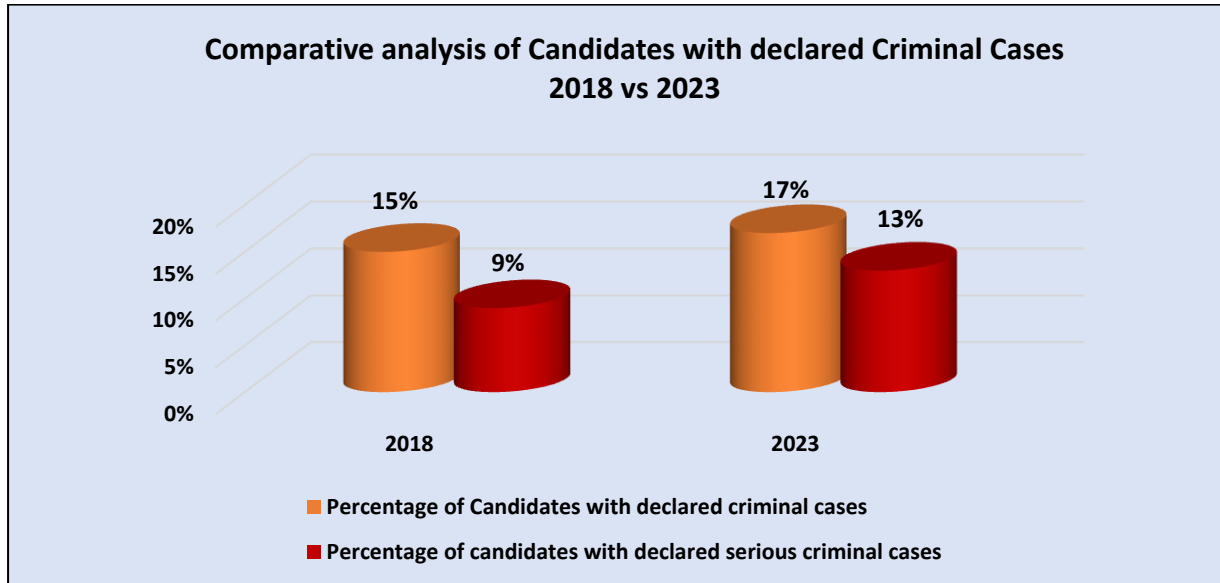
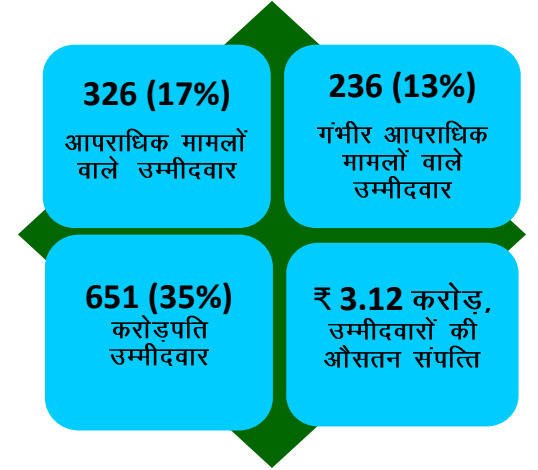
क्र०सं०	जनपद	निर्वाचन क्षेत्रों की संख्या	चुनाव लड़ने वाले उम्मीदवारों की संख्या	मतदान तिथि
1	Ajmer	8	88	<b>25-11-2023</b>
2	Alwar	11	113	
3	Banswara	5	40	
4	Baran	4	38	
5	Barmer	7	62	
6	Bharatpur	7	73	
7	Bhilwara	7	61	
8	Bikaner	7	76	
9	Bundi	3	26	
10	Chittorgarh	5	47	
11	Churu	6	56	
12	Dausa	5	43	
13	Dholpur	4	37	
14	Dungarpur	4	35	
15	Ganganagar	6	72	
16	Hanumangarh	5	51	
17	Jaipur	19	199	
18	Jaisalmer	2	15	
19	Jalore	5	44	
20	Jhalawar	4	23	
21	Jhunjhunu	7	71	
22	Jodhpur	10	82	
23	Karauli	4	36	
24	Kota	6	41	
25	Nagaur	10	81	

क्र०सं०	जनपद	निर्वाचन क्षेत्रों की संख्या	चुनाव लड़ने वाले उम्मीदवारों की संख्या	मतदान तिथि
26	Pali	6	53	
27	Pratapgarh	2	14	
28	Rajsamand	4	32	
29	Sawaimadhopur	4	42	
30	Sikar	8	93	
31	Sirohi	3	21	
32	Tonk	4	37	
33	Udaipur	8	73	
	<b>कुल</b>	<b>200</b>	<b>1875</b>	

तालिका-चुनाव लड़ने वाले उम्मीदवारों की संख्या-जनपदवार

## आपराधिक पृष्ठभूमि

- उम्मीदवारों द्वारा घोषित आपराधिक मामले:- 1875 में से 326 (17 प्रतिशत) उम्मीदवारों ने अपने ऊपर आपराधिक मामले घोषित किये हैं। राजस्थान विधानसभा चुनाव 2018 में 2188 में से 320 (15 प्रतिशत) उम्मीदवारों ने अपने ऊपर आपराधिक मामले घोषित किये थे।
- उम्मीदवारों द्वारा घोषित गंभीर आपराधिक मामले:- 236 (13 प्रतिशत) उम्मीदवारों ने अपने ऊपर गंभीर आपराधिक मामले घोषित किये हैं। राजस्थान विधानसभा चुनाव 2018 में 195 (9 प्रतिशत) उम्मीदवारों ने अपने ऊपर गंभीर आपराधिक मामले घोषित किये थे।



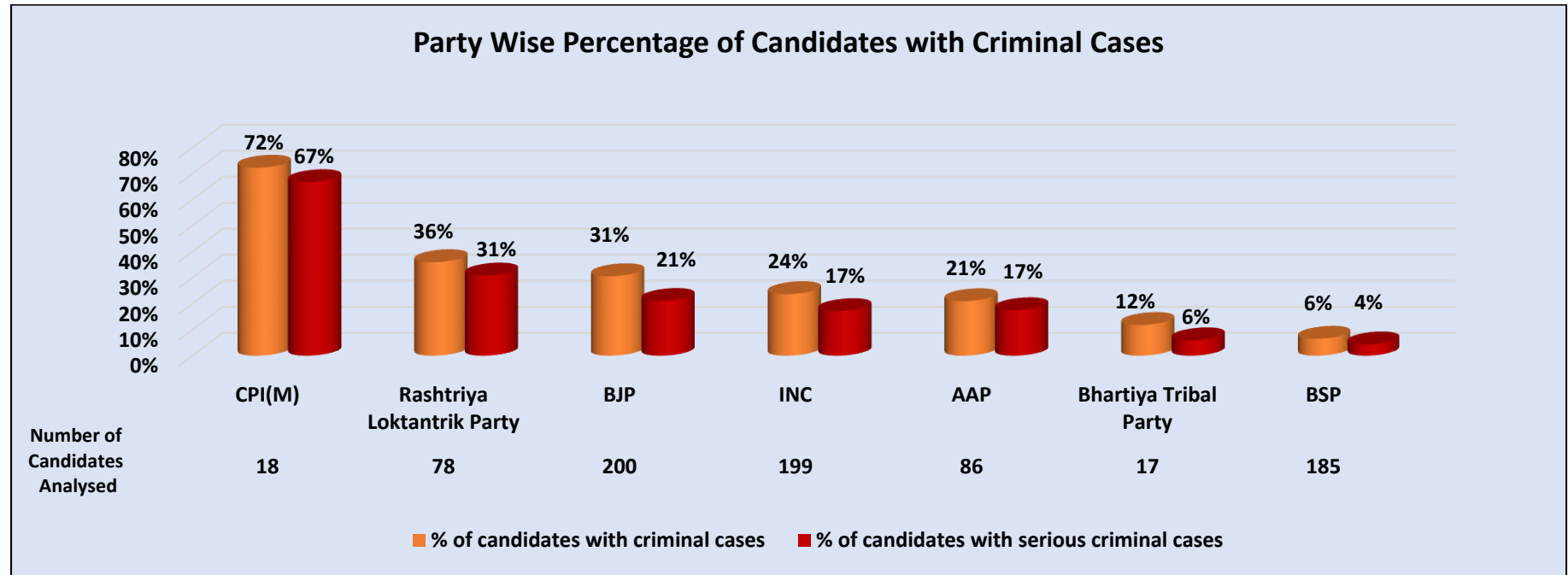
आलेख: उम्मीदवारों द्वारा घोषित आपराधिक मामलों का तुलनात्मक अध्ययन 2018 और 2023

### गंभीर आपराधिक मामलों के लिए मापदंड

- पांच साल या उससे अधिक सजा वाले अपराध
- गैर जमानती अपराध
- चुनाव से सम्बन्धित अपराध (धारा 171 अथवा रिश्वतखोरी)
- सरकारी खजाने को नुकसान पहुंचाने से सम्बन्धित अपराध
- हमला, हत्या, अपहरण, बलात्कार से सम्बन्धित अपराध
- लोक प्रतिनिधित्व अधिनियम में उल्लेखित अपराध (धारा 8)
- भ्रष्टाचार निरोधक अधिनियम कानून के तहत अपराध
- महिलाओं के ऊपर अत्याचार से सम्बन्धित अपराध



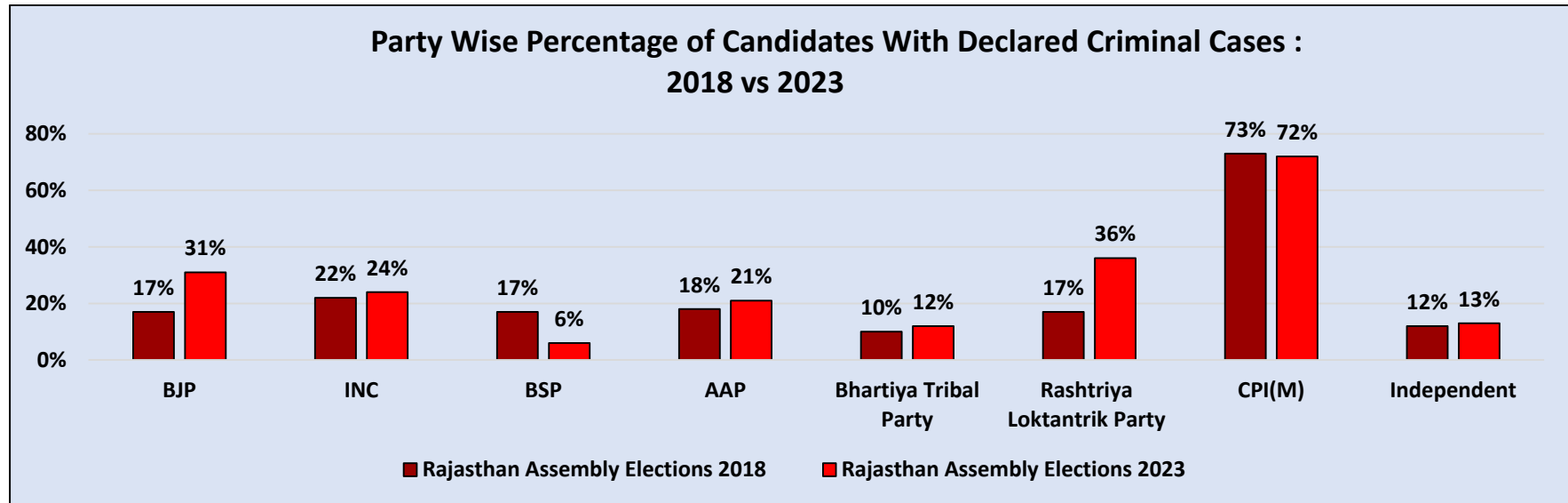
- ☞ उम्मीदवारों द्वारा घोषित आपराधिक मामले—दलवार: **BJP** के 200 में से 61 (31 प्रतिशत), **INC** के 199 में से 47 (24 प्रतिशत), **BSP** के 185 में से 12 (6 प्रतिशत), **AAP** के 86 में से 18 (21 प्रतिशत), **Rashtriya Loktantrik Party** के 78 में से 28 (36 प्रतिशत), **CPI(M)** के 18 में से 13 (72 प्रतिशत) और 17 में से 2 (12 प्रतिशत) **Bhartiya Tribal Party** के उम्मीदवारों ने अपने ऊपर आपराधिक मामले घोषित किये हैं।
- ☞ उम्मीदवारों द्वारा घोषित गंभीर आपराधिक मामले—दलवार: **BJP** के 200 में से 42 (21 प्रतिशत), **INC** के 199 में से 34 (17 प्रतिशत), **BSP** के 185 में से 8 (4 प्रतिशत), **AAP** के 86 में से 15 (17 प्रतिशत), **Rashtriya Loktantrik Party** के 78 में से 24 (31 प्रतिशत), **CPI(M)** के 18 में से 12 (67 प्रतिशत) और 17 में से 1 (6 प्रतिशत) **Bhartiya Tribal Party** के उम्मीदवारों ने अपने ऊपर गंभीर आपराधिक मामले घोषित किये हैं।



आलेख: उम्मीदवारों द्वारा घोषित आपराधिक मामलों का प्रतिशत—दलवार

दल	राजस्थान विधानसभा चुनाव 2018			राजस्थान विधानसभा चुनाव 2023		
	विश्लेषित किये गये उम्मीदवारों की संख्या	उम्मीदवारों द्वारा घोषित आपराधिक मामले	उम्मीदवारों द्वारा घोषित आपराधिक मामले (प्रतिशत)	विश्लेषित किये गये उम्मीदवारों की संख्या	उम्मीदवारों द्वारा घोषित आपराधिक मामले	उम्मीदवारों द्वारा घोषित आपराधिक मामले (प्रतिशत)
BJP	198	33	17%	200	61	31%
INC	193	43	22%	199	47	24%
BSP	178	31	17%	185	12	6%
AAP	141	26	18%	86	18	21%
Bhartiya Tribal Party	10	1	10%	17	2	12%
Rashtriya Loktantrik Party	54	9	17%	78	28	36%
CPI(M)	22	16	73%	18	13	72%
Independent	787	92	12%	734	97	13%

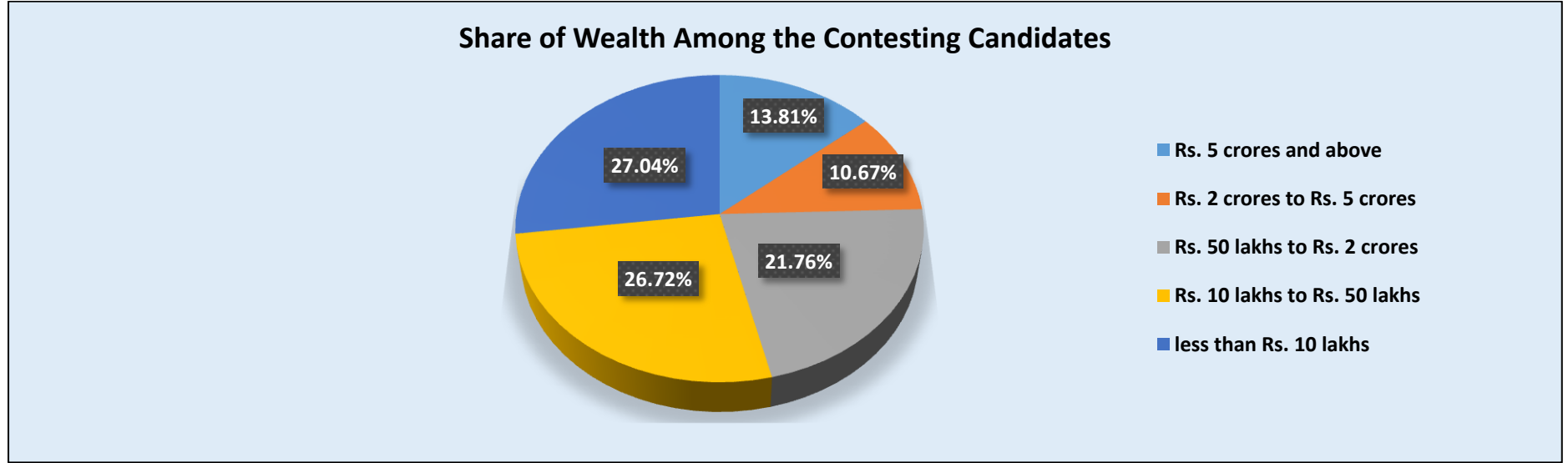
तालिका: उम्मीदवारों द्वारा घोषित आपराधिक मामले—दलवार: 2018 और 2023



आलेख: उम्मीदवारों द्वारा घोषित आपराधिक मामलों का प्रतिशत—दलवार: 2018 और 2023

- ☞ महिलाओं के ऊपर अत्याचार से सम्बन्धित मामले घोषित करने वाले उम्मीदवार: 36 उम्मीदवारों ने महिलाओं के ऊपर अत्याचार से सम्बन्धित मामले घोषित किये हैं। इन 36 में से 1 उम्मीदवार ने अपने ऊपर बलात्कार (आईपीसी-376) से सम्बन्धित मामला घोषित किया है।
- ☞ हत्या से सम्बन्धित मामले घोषित करने वाले उम्मीदवार: 4 उम्मीदवारों ने अपने ऊपर हत्या (आईपीसी-302) से सम्बन्धित मामले घोषित किये हैं।
- ☞ हत्या का प्रयास से सम्बन्धित मामले घोषित करने वाले उम्मीदवार: 34 उम्मीदवारों ने अपने ऊपर हत्या का प्रयास (आईपीसी-307) से सम्बन्धित मामले घोषित किये हैं।
- ☞ \*संवेदनशील निर्वाचन क्षेत्र: राजस्थान विधानसभा चुनाव 2023 में 200 में से 45 (23 प्रतिशत) संवेदनशील निर्वाचन क्षेत्र है, जहाँ 3 या उससे अधिक उम्मीदवारों ने अपने ऊपर आपराधिक मामले घोषित किये हैं। राजस्थान विधानसभा चुनाव 2018 में 48 (24 प्रतिशत) संवेदनशील निर्वाचन क्षेत्र थे, जहाँ 3 या उससे अधिक उम्मीदवारों ने अपने ऊपर आपराधिक मामले घोषित किये थे।  
(\*संवेदनशील निर्वाचन क्षेत्र वे हैं जहाँ 3 या 3 से अधिक ऐसे उम्मीदवार हैं जिन्होंने अपने ऊपर आपराधिक मामले घोषित किये हैं।)
- ☞ राजस्थान विधानसभा चुनाव 2023 में उम्मीदवारों के चयन में राजनीतिक दलों पर सर्वोच्च न्यायालय के निर्देशों का कोई प्रभाव नहीं पड़ा है क्योंकि उन्होंने फिर से आपराधिक मामलों वाले लगभग 17 प्रतिशत उम्मीदवारों को टिकट देने की अपनी पुरानी प्रथा का पालन किया है। राजस्थान में चुनाव लड़ने वाले सभी प्रमुख दलों ने अपने ऊपर आपराधिक मामले घोषित करने वाले 6 प्रतिशत से 72 प्रतिशत उम्मीदवारों को टिकट दिए हैं। सर्वोच्च न्यायालय ने 13 फरवरी, 2020 के अपने निर्देशों में विशेष रूप से राजनीतिक दलों को आपराधिक छवि वाले उम्मीदवारों को चुनने व साफ छवि वाले उम्मीदवारों को टिकट नहीं देने के कारण बताने का निर्देश दिया था। इन अनिवार्य दिशानिर्देशों के अनुसार, ऐसे चयन का कारण सम्बन्धित उम्मीदवार की योग्यता, उपलब्धियों और योग्यता के संदर्भ में होना चाहिए। हाल ही में 2023 में हुए 4 राज्य विधानसभा चुनावों के दौरान, यह देखा गया कि राजनीतिक दलों द्वारा दिए गए ऐसे निराधार और आधारहीन कारण, जैसे व्यक्ति की लोकप्रियता, अच्छे सामाजिक कार्य, राजनीति से प्रेरित मामले आदि। यह दागी पृष्ठभूमि वाले उम्मीदवारों को टिकट देने के लिए ठोस कारण नहीं हैं। यह आंकड़े स्पष्ट रूप से दिखाते हैं कि राजनीतिक दलों को चुनाव प्रणाली में सुधार करने में कोई दिलचस्पी नहीं है और हमारे लोकतंत्र में कानून तोड़ने वाले उम्मीदवार जीतने के बाद कानून बनाने वाले विधायक बन जाते हैं।

## वित्तीय पृष्ठभूमि



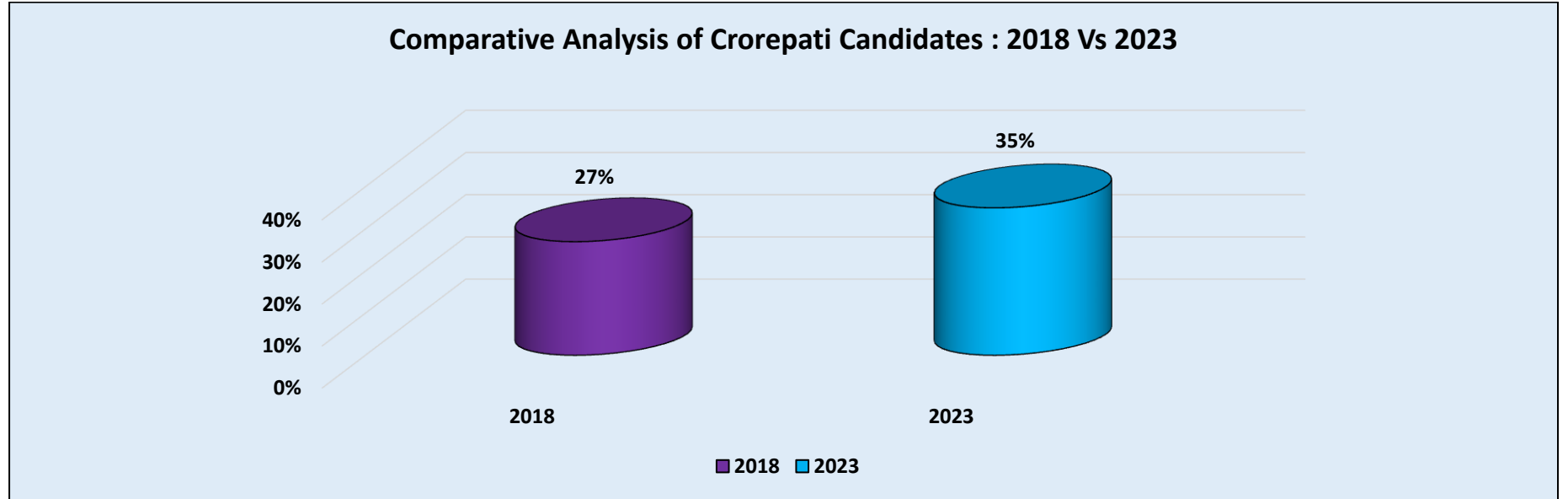
आलेख: चुनाव लड़ने वाले उम्मीदवारों का संपत्ति विवरण

**उम्मीदवारों का संपत्ति विवरण:** नीचे की तालिका में राजस्थान विधानसभा चुनाव 2023 में चुनाव लड़ रहे उम्मीदवारों की संपत्ति का विवरण दिया गया है—

संपत्ति का मूल्य (₹)	उम्मीदवारों की संख्या	उम्मीदवारों का प्रतिशत
5 crores and above	259	13.81%
2 crores to 5 crores	200	10.67%
50 lakhs to 2 crores	408	21.76%
10 lakhs to 50 lakhs	501	26.72%
less than 10 lakhs	507	27.04%

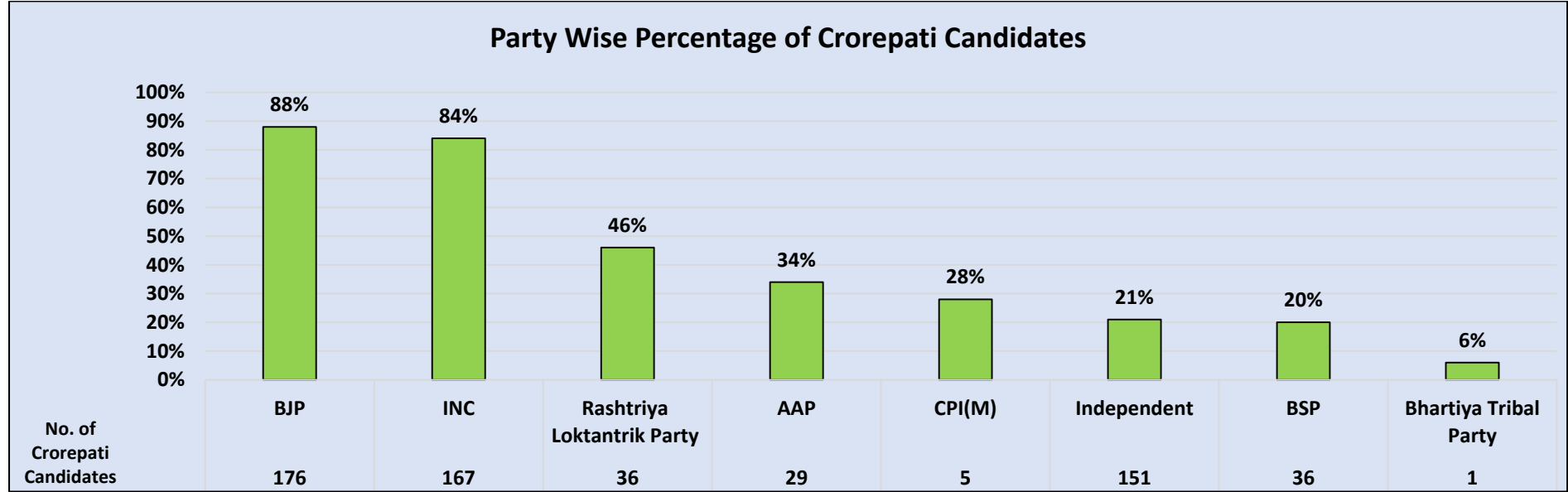
तालिका—चुनाव लड़ने वाले उम्मीदवारों का संपत्ति विवरण

☞ **करोड़पति उम्मीदवार:** 1875 में से 651 (35 प्रतिशत) करोड़पति उम्मीदवार हैं। राजस्थान विधानसभा चुनाव 2018 में 2188 में से 597 (27 प्रतिशत) उम्मीदवार करोड़पति थे।



आलेख: करोड़पति उम्मीदवारों का तुलनात्मक अध्ययन 2018 और 2023

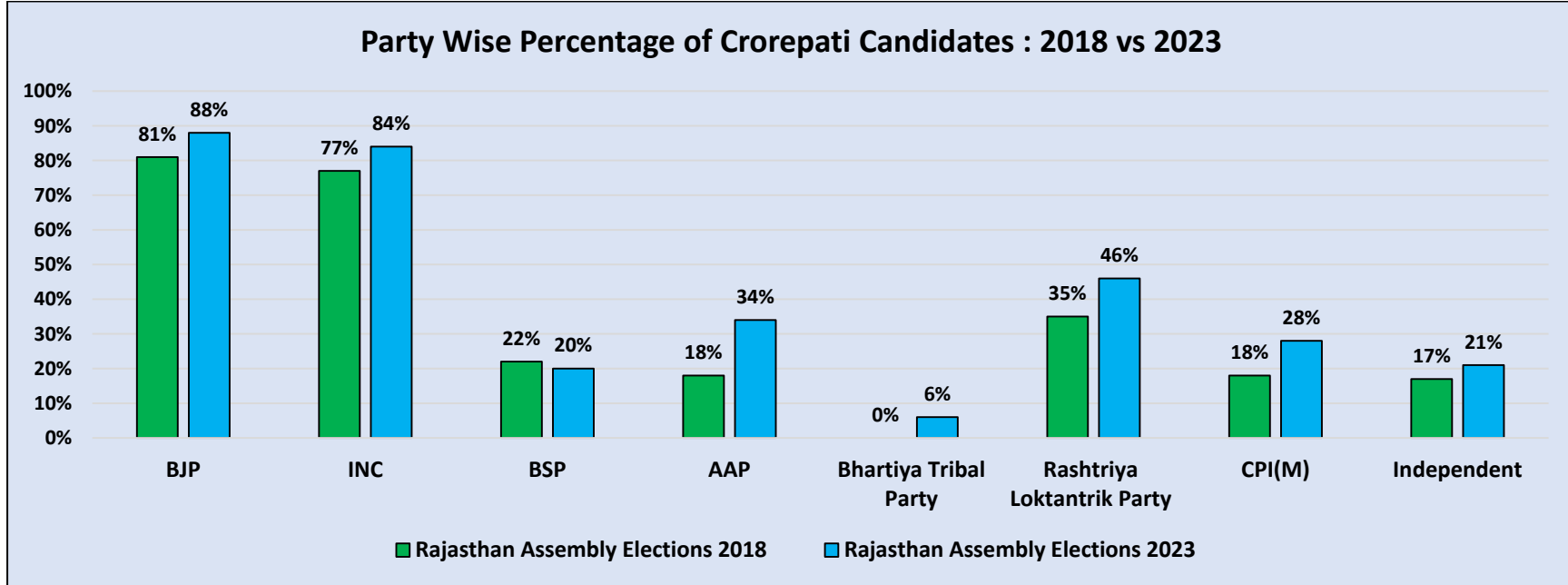
☞ **करोड़पति उम्मीदवार—दलवार:** हमारे चुनावों में धनबल की भूमिका इस बात से स्पष्ट होती है कि सभी प्रमुख राजनीतिक दल धनी उम्मीदवारों को टिकट देते हैं। **BJP** के 200 में से 176 (88 प्रतिशत), **INC** के 199 में से 167 (84 प्रतिशत), **BSP** के 185 में से 36 (20 प्रतिशत), **AAP** के 86 में से 29 (34 प्रतिशत), **Rashtriya Loktantrik Party** के 78 में से 36 (46 प्रतिशत), **CPI(M)** के 18 में से 5 (28 प्रतिशत) और 17 में से 1 (6 प्रतिशत) **Bhartiya Tribal Party** उम्मीदवार करोड़पति हैं। (घोषित संपत्ति ₹ 1 करोड़ से ज़्यादा)।



आलेख: करोड़पति उम्मीदवारों का प्रतिशत-दलवार

दल	राजस्थान विधानसभा चुनाव 2018			राजस्थान विधानसभा चुनाव 2023		
	विश्लेषित किये गये उम्मीदवारों की संख्या	करोड़पति उम्मीदवार	करोड़पति उम्मीदवार (प्रतिशत)	विश्लेषित किये गये उम्मीदवारों की संख्या	करोड़पति उम्मीदवार	करोड़पति उम्मीदवार (प्रतिशत)
BJP	198	160	81%	200	176	88%
INC	193	149	77%	199	167	84%
BSP	178	40	22%	185	36	20%
AAP	141	25	18%	86	29	34%
Bhartiya Tribal Party	10	0	0%	17	1	6%
Rashtriya Loktantrik Party	54	19	35%	78	36	46%
CPI(M)	22	4	18%	18	5	28%
Independent	787	133	17%	734	151	21%

तालिका: करोड़पति उम्मीदवार-दलवार: 2018 और 2023



आलेख: करोड़पति उम्मीदवारों का प्रतिशत-दलवार: 2018 और 2023

- ☞ **औसतन संपत्ति:** राजस्थान विधानसभा चुनाव 2023 में उम्मीदवारों की औसतन संपत्ति ₹ 3.12 करोड़ है। राजस्थान विधानसभा चुनाव 2018 में 2188 उम्मीदवारों की औसतन संपत्ति ₹ 2.12 करोड़ थी।
- ☞ **औसतन संपत्ति-दलवार:** मुख्य दलों में **BJP** के 200 उम्मीदवारों की औसतन संपत्ति ₹ 8.24 करोड़ है, **INC** के 199 उम्मीदवारों की औसतन संपत्ति ₹ 10.38 करोड़, **BSP** के 185 उम्मीदवारों की औसतन संपत्ति ₹ 1.70 करोड़, **AAP** के 86 उम्मीदवारों की औसतन संपत्ति ₹ 1.35 करोड़, **Rashtriya Loktantrik Party** के

78 उम्मीदवारों की औसतन संपत्ति ₹ 2.12 करोड़, **CPI(M)** के 18 उम्मीदवारों की औसतन संपत्ति ₹ 59.65 लाख और **Bhartiya Tribal Party** के 17 उम्मीदवारों की औसतन संपत्ति ₹ 18.96 लाख हैं।

☞ **अधिकतम संपत्ति वाले उम्मीदवार:** नीचे की तालिका में राजस्थान विधानसभा चुनाव 2023 में सबसे ज्यादा संपत्ति घोषित करने वाले शीर्ष 3 उम्मीदवारों की सूची दी गई है—

क्र०सं०	नाम	जनपद	निर्वाचन क्षेत्र	दल	चल संपत्ति (₹)	अचल संपत्ति (₹)	कुल संपत्ति (₹)	पैन
1	Rafique Mandelia	Churu	Churu	INC	91,05,98,462	75,42,40,200	1,66,48,38,662 166 Crore+	Y
2	Prem Singh Bajor	Sikar	Neem Ka Thana	BJP	73,07,31,111	50,16,00,000	1,23,23,31,111 123 Crore+	Y
3	Anjana Udayalal	Chittorgarh	Nimbahera	INC	69,64,09,569	53,30,75,000	1,22,94,84,569 122 Crore+	Y

तालिका-अधिकतम संपत्ति घोषित करने वाले शीर्ष 3 उम्मीदवार

☞ **शून्य संपत्ति वाले उम्मीदवार:** 8 उम्मीदवारों ने अपनी संपत्ति शून्य घोषित की हैं। नीचे की तालिका में इन उम्मीदवारों की सूची दी गई है।

क्र०सं०	नाम	जनपद	निर्वाचन क्षेत्र	दल	चल संपत्ति (₹)	अचल संपत्ति (₹)	कुल संपत्ति (₹)	पैन
1	Purushotam Bhati	Ajmer	Beawar	IND	0	0	0	N
2	Ved Prakash Yadav	Alwar	Mundawar	IND	0	0	0	Y
3	Hemant Sharma Advocate	Alwar	Behror	Indian Peoples Green Party	0	0	0	Y
4	Banwari Lal Sharma	Alwar	Thanagazi	BSP	0	0	0	Y
5	Kanhaiyalal	Bikaner	Nokha	IND	0	0	0	Y



क्र०सं०	नाम	जनपद	निर्वाचन क्षेत्र	दल	चल संपत्ति (₹)	अचल संपत्ति (₹)	कुल संपत्ति (₹)	पैस
6	Nahar Singh	Ganganagar	Raisinghnagar (SC)	Majdoor Kisan Akali Dal	0	0	0	Y
7	Badrilal	Jhalawar	Dag (SC)	Aazad Samaj Party (Kanshi Ram)	0	0	0	Y
8	Deepak Kumar Meena	Sawaimadhopur	Sawai Madhopur	Samrat Mihir Bhoj Samaj Party	0	0	0	Y

तालिका-शून्य संपत्ति घोषित करने वाले उम्मीदवार

☞ **सबसे कम संपत्ति वाले उम्मीदवार:** नीचे की तालिका में सबसे कम संपत्ति घोषित करने वाले 3 उम्मीदवारों की सूची दी गई है। (शून्य संपत्ति घोषित करने वाले उम्मीदवारों को छोड़कर)

क्र०सं०	नाम	जनपद	निर्वाचन क्षेत्र	दल	चल संपत्ति (₹)	अचल संपत्ति (₹)	कुल संपत्ति (₹)	पैस
1	Labh Chandra Kumhar	Chittorgarh	Nimbahera	Bahujan Mukti Party	500*	0	500 5 Hund+	Y
2	Kusum Lata	Karauli	Hindaun (SC)	Bahujan Shoshit Samaj Sangharsh Samta Party	500	0	500 5 Hund+	Y
3	Renu Kumari Mahawar	Dausa	Sikrai (SC)	Bahujan Shoshit Samaj Sangharsh Samta Party	1,000	0	1,000 1 Thou+	Y

तालिका- सबसे कम संपत्ति घोषित करने वाले उम्मीदवार

\*संपत्ति के मूल्य से यह तात्पर्य है कि उम्मीदवारों ने अपने शपथपत्र में कुल संपत्ति का ब्यौरा नहीं दिया है। कुल संपत्ति की गणना उनके द्वारा शपथपत्र में घोषित किये गये विवरण के आधार पर की गई है।

☞ **अधिकतम देनदारी घोषित करने वाले उम्मीदवार: 922 (49 प्रतिशत)** उम्मीदवारों ने अपनी देनदारी घोषित की है। नीचे की तालिका में सबसे ज़्यादा देनदारी घोषित करने वाले शीर्ष 3 उम्मीदवारों की सूची दी गई है।

क्र०सं०	नाम	जनपद	निर्वाचन क्षेत्र	दल	कुल संपत्ति (₹)	देनदारी (₹)	विवादित देनदारी (₹)	पैना
1	Rafique Mandelia	Churu	Churu	INC	1,66,48,38,662 166 Crore+	82,30,19,305 82 Crore+	0	Y
2	Prem Singh Bajor	Sikar	Neem Ka Thana	BJP	1,23,23,31,111 123 Crore+	# 71,29,10,505 71 Crore+	5,95,580 5 Lacs+	Y
3	Manoj Ghumaria	Jhunjhunu	Khetri	BSP	81,21,17,331 81 Crore+	70,68,84,557 70 Crore+	0	Y

तालिका- सबसे ज़्यादा देनदारी घोषित करने वाले शीर्ष 3 उम्मीदवार

# विवादित देनदारी

☞ **आयकर विवरण में सबसे ज़्यादा वार्षिक आय घोषित करने वाले उम्मीदवार:** नीचे की तालिका में सबसे ज़्यादा वार्षिक आय घोषित करने वाले शीर्ष 3 उम्मीदवारों की सूची दी गई है।

क्र०सं०	नाम	दल	निर्वाचन क्षेत्र	जनपद	कुल संपत्ति (₹)	स्वयं की आय का स्रोत	पति/पत्नी की आय का स्रोत	वित्तीय वर्ष जिसमें आयकर भरा गया	कुल आय जो उम्मीदवारों ने अपने आयकर में घोषित की (स्वयं+पति/पत्नी+आश्रित) (₹)	स्वयं की आय (₹)
1	Harendra Mirdha	INC	Nagaur	Nagaur	18,83,58,899 18 Crore+	Agriculture and Business	NA	2022-2023	13,14,16,425 13 Crore+	5,87,66,236 5 Crore+
2	Dr. Param Navdeep Singh	Aazad Samaj Party (Kanshi Ram)	Sangaria	Hanumangarh	91,79,18,270 91 Crore+	Doctor, Rent, Agriculture, Property Dealer	Pension	2022-2023	10,55,73,344 10 Crore+	10,22,37,128 10 Crore+
3	Sharawan Choudhary S/O Prem Singh	BJP	Fatehpur	Sikar	81,59,26,560 81 Crore+	Business	Business	2022-2023	6,26,91,970 6 Crore+	6,02,20,600 6 Crore+

तालिका-आयकर विवरण में सबसे ज़्यादा वार्षिक आय घोषित करने वाले शीर्ष 3 उम्मीदवार

☞ पैन विवरण: 94 (5 प्रतिशत) उम्मीदवारों ने अपना पैन विवरण घोषित नहीं किया है।

### अन्य पृष्ठभूमि की जानकारी (शैक्षिक योग्यता, लिंग और आयु)

- ☞ शैक्षिक योग्यता: 774 (41 प्रतिशत) उम्मीदवारों ने अपनी शैक्षिक योग्यता 5वीं और 12वीं के बीच घोषित की हैं, जबकि **916 (49 प्रतिशत)** उम्मीदवारों ने अपनी शैक्षिक योग्यता स्नातक और इससे ज़्यादा घोषित की हैं। **37** उम्मीदवारों ने अपनी शैक्षिक योग्यता डिप्लोमा धारक घोषित की हैं। **137** उम्मीदवारों ने अपनी शैक्षिक योग्यता साक्षर और **11** उम्मीदवारों ने अपनी शैक्षिक योग्यता असाक्षर घोषित की हैं।
- ☞ उम्मीदवारों की आयु: 643 (34 प्रतिशत) उम्मीदवारों ने अपनी आयु **25 से 40** वर्ष के बीच घोषित की हैं, जबकि **868 (46 प्रतिशत)** उम्मीदवारों ने अपनी आयु **41 से 60** वर्ष के बीच घोषित की हैं। **356 (19 प्रतिशत)** उम्मीदवारों ने अपनी आयु **61 से 80** वर्ष के बीच घोषित की हैं और **8** उम्मीदवारों ने अपनी आयु **80** वर्ष से अधिक घोषित की हैं।
- ☞ महिला प्रतिनिधित्व: राजस्थान विधानसभा चुनाव 2023 में **183 (10 प्रतिशत)** महिला उम्मीदवार चुनाव लड़ रही हैं। राजस्थान विधानसभा चुनाव 2018 में 2188 में से 182 (8 प्रतिशत) महिला उम्मीदवारों ने चुनाव लड़ा था।

### लिंग के आधार पर विश्लेषण – दलवार

क्र०सं०	दल	विश्लेषित उम्मीदवारों की कुल संख्या	पुरुष	महिला	महिला उम्मीदवारों का प्रतिशत
1	Independent	734	668	66	9%
2	INC	199	171	28	14%
3	BSP	185	163	22	12%

क्र०सं०	दल	विश्लेषित उम्मीदवारों की कुल संख्या	पुरुष	महिला	महिला उम्मीदवारों का प्रतिशत
4	BJP	200	180	20	10%
5	AAP	86	81	5	6%
6	Rashtriya Loktantrik Party	78	73	5	6%
7	Aazad Samaj Party (Kanshi Ram)	47	43	4	9%
8	Indian Peoples Green Party	22	18	4	18%
9	Abhinav Loktantra Party	11	8	3	27%
10	Bahujan Shoshit Samaj Sangharsh Samta Party	3	0	3	100%
11	Bhartiya Tribal Party	17	16	1	6%
12	RLD	1	1	0	0%
13	CPI(M)	18	18	0	0%
14	Other Parties	274	252	22	8%
	<b>कुल</b>	<b>1875</b>	<b>1692</b>	<b>183</b>	<b>10%</b>

तालिका: लिंग के आधार पर विश्लेषण-दलवार

## एडीआर की सिफारिशें

- अपराधीकरण की मौजूदा समस्या को दूर करने के लिए विभिन्न समितियों, नागरिक समाज और नागरिकों द्वारा प्रस्तावित समाधानों पर तुरंत अमल करने की आवश्यकता है। भारत के सर्वोच्च न्यायालय को “न्याय और कानून के नियम” का परम संरक्षक होने के नाते राजनीतिक दलों और राजनेताओं को उनकी इच्छाशक्ति, निंदनीय पूर्वनिर्धारण और आवश्यक कानूनों की अनुपस्थिति के लिए निर्देश देने की आवश्यकता है।
- हत्या, बलात्कार, तस्करी, डकैती, अपहरण आदि जैसे जघन्य अपराधों के लिए दोषी उम्मीदवारों को स्थायी रूप से अयोग्य घोषित कर देना चाहिए।
- चुनाव लड़ने वाले उम्मीदवार जिनके खिलाफ कम से कम 5 वर्ष के कारावास के साथ गंभीर अपराधों के आरोप लगे हैं और जो मामला चुनाव से कम से कम 6 महीने पहले दायर किया गया है, उन्हें अयोग्य घोषित करना चाहिए।
- दागी उम्मीदवारों को मैदान में उतारने वाले राजनीतिक दलों को दी जाने वाली कर में छूट को रद्द कर देना चाहिए।
- तमाम राजनीतिक दलों को सूचना का अधिकार अधिनियम के तहत लाना चाहिए।
- यदि कोई राजनीतिक दल जानबूझकर दागी पृष्ठभूमि वाले उम्मीदवारों को खड़ा करता है तब उसको अपंजीकृत और अमान्य घोषित करना चाहिए।
- राजनीतिक दलों को प्रतिवर्ष अपने पदाधिकारियों के आपराधिक मामलों की जानकारी दर्ज करनी चाहिए और ऐसे रिकॉर्ड जनता के लिए उपलब्ध कराने चाहिए।
- चुनावी शपथपत्रों (फॉर्म 26) में गलत जानकारी देने वाले उम्मीदवारों को अयोग्य घोषित कर देना चाहिए।
- आपराधिक मामलों में आरोपी राजनेताओं के मामलों की सुनवाई सुनिश्चित कर समयबद्ध तरीके से निष्कर्ष निकाला जाना चाहिए।
- 23 सितंबर, 2013 को सर्वोच्च न्यायालय के नोटा के फैसले पर अगला कदम उठाना आवश्यक है। (a) यदि नोटा को किसी भी उम्मीदवार की तुलना में अधिक वोट मिलते हैं, तो किसी भी उम्मीदवार को निर्वाचित घोषित नहीं किया जाना चाहिए, और दुबारा चुनाव होने चाहिए; (b) यदि किसी निर्वाचन क्षेत्र में सभी उम्मीदवारों को नोटा से कम वोट मिलते हैं तो उन्हें दुबारा चुनाव लड़ने की अनुमति नहीं दी जानी चाहिए।
- 25 सितंबर, 2018 और 13 फरवरी, 2020 के कार्यान्वयन पर सर्वोच्च न्यायालय ने भारत के चुनाव आयोग को निर्देश देकर अपने पत्र में ‘राजनीतिक दलों द्वारा चुने गए उम्मीदवारों के खिलाफ आपराधिक मामलों के साथ-साथ इस तरह के चयन के कारणों के प्रकाशन का आदेश दिया। (a) राजनीतिक दलों द्वारा चुने गए ऐसे दागी उम्मीदवारों के नामों को सूचीबद्ध करने के साथ-साथ ऐसे चयन के कारणों को C8 सामाचार पत्रों, टीवी चैनलों, पार्टी की वेबसाइट आदि पर प्रकाशन, (b) रिटर्निंग अधिकारी द्वारा चूककर्ताओं को सख्त और निरंतर अनुस्मारक, (c) इस सूची को हर चुनाव के बाद सही रूप से तैयार कर सर्वोच्च न्यायालय में जमा करने की जरूरत है, (d) सार्वजनिक निरीक्षण के लिए इस सूची को चुनाव आयोग की वेबसाइट पर अपलोड करना, (e) अपर्याप्त प्रकटीकरण, अमान्य और सामान्य कारणों, जीत के आधार पर उम्मीदवारों के चयन के लिए राजनीतिक दलों पर उपयुक्त रूप से भारी वित्तीय दंड लगाना और (f) अनुपालन रिपोर्ट प्रस्तुत करने से संबंधित एक राजनीतिक दल के प्रभारी अधिकारी को भी इस तरह के उल्लंघन के लिए जवाबदेह ठहराया जाना चाहिए।

- भारत के चुनाव आयोग और सभी राज्य चुनाव आयोगों को सभी चुनावों में इसे अनिवार्य बनाना चाहिए; संसदीय, विधानसभा और स्थानीय निकाय चुनावों में प्रत्येक मतदान केंद्र के बाहर उम्मीदवारों के हलफनामों का संक्षिप्त विवरण वाला बोर्ड लगाना चाहिए। मतदान केंद्रों को अनिवार्य रूप से उम्मीदवारों के आपराधिक मामलों, संपत्ति और देनदारियों और शैक्षिक योग्यता का विवरण प्रदर्शित करना चाहिए।
- भारत के चुनाव आयोग को अपनी 'व्यवस्थित मतदाता शिक्षा और चुनावी भागीदारी' (स्वीप) के साथ-साथ प्रत्येक चुनाव से पहले आयोजित मतदाता जागरूकता पर अन्य राष्ट्रीय अभियानों के माध्यम से मतदाताओं को सूचित और जागरूक करना चाहिए। जैसे कि (i) वोट के लिए नकद या उपहार/मुफ्त उपहार लेना और देना एक अपराध है, (ii) ऐसे मामलों को अपने वेब एप्लीकेशन के माध्यम से ईसीआई के ध्यान में लाया जाना चाहिए, (iii) मतदाताओं को सूचित करें कि उम्मीदवारों के आपराधिक मामलों की जानकारी चुनाव आयोग की वेबसाइट, मतदान केंद्रों के बाहर और चुनाव आयोग द्वारा उपयोग किए जाने वाले अन्य स्रोतों पर उपलब्ध है।
- भारत में राजनीतिक दलों को चुनाव से कम से कम 3 महीने पहले चुनाव लड़ने वाले उम्मीदवारों की सूची की घोषणा/प्रकाशन करना आवश्यक है।
- धनबल और बाहुबल की भूमिका इस तथ्य से स्पष्ट है कि राजस्थान विधानसभा चुनाव 2023 में सभी प्रमुख राजनीतिक दलों ने 6 प्रतिशत से 88 प्रतिशत करोड़पति उम्मीदवारों और 6 प्रतिशत से 72 प्रतिशत आपराधिक मामलों वाले उम्मीदवारों को चुनावी मैदान में उतारा है। धनबल और बाहुबल के बीच यह घनिष्ठ और खतरनाक सांठगांठ हमारी चुनावी व्यवस्था में इस कदर समा गई है कि नागरिक वर्तमान स्थिति के बंधक रह गए हैं। धनबल और बाहुबल ने 'स्वतंत्र और निष्पक्ष चुनाव', 'सहभागी लोकतंत्र' और 'चुनावी मैदान' के सिद्धांतों को चोट पहुंचाई है। इसलिए वर्तमान परिस्थितियों में मतदाताओं द्वारा व्यापक विचार-विमर्श की मांग की गई है ताकि दागी उम्मीदवारों और संपत्ति के असामान्य गुणन वाले उम्मीदवारों के प्रवेश से चुनाव अपवित्र न हो।

## आपराधिक मामलों के आधार पर विश्लेषण

### उम्मीदवारों द्वारा घोषित आपराधिक मामले—दलवार

दल	विश्लेषित किये गये उम्मीदवारों की कुल संख्या	उम्मीदवारों द्वारा घोषित आपराधिक मामले	उम्मीदवारों द्वारा घोषित आपराधिक मामले (प्रतिशत)	उम्मीदवारों द्वारा घोषित गंभीर आपराधिक मामले	उम्मीदवारों द्वारा घोषित गंभीर आपराधिक मामले (प्रतिशत)
BJP	200	61	31%	42	21%
INC	199	47	24%	34	17%
BSP	185	12	6%	8	4%
AAP	86	18	21%	15	17%
Independent	734	97	13%	69	9%
Rashtriya Loktantrik Party	78	28	36%	24	31%
Aazad Samaj Party (Kanshi Ram)	47	13	28%	9	19%
Bharat Adivasi Party	27	10	37%	5	19%
Abhinav Rajasthan Party	21	1	5%	1	5%
Jannayak Janta Party	20	4	20%	2	10%
CPI(M)	18	13	72%	12	67%
Bahujan Mukti Party	18	5	28%	4	22%
Bhartiya Tribal Party	17	2	12%	1	6%
All India Majlis-E-Ittehadul Muslimeen	10	2	20%	2	20%
Lok Janshakti Party (Ram Vilas)	9	3	33%	1	11%
CPI	9	1	11%		0%
Rashtriya Janata Sena	9	1	11%		0%
SDPI	3	2	67%	1	33%
Welfare Party Of India	3	1	33%	1	33%
Ummeed Party Of India	2	1	50%	1	50%
Jai Hind Congress Party	2	1	50%	1	50%
Public Political Party	2	1	50%	1	50%
Shiv Sena	1	1	100%	1	100%
Rashtriya Jatigat	1	1	100%	1	100%

दल	विश्लेषित किये गये उम्मीदवारों की कुल संख्या	उम्मीदवारों द्वारा घोषित आपराधिक मामले	उम्मीदवारों द्वारा घोषित आपराधिक मामले (प्रतिशत)	उम्मीदवारों द्वारा घोषित गंभीर आपराधिक मामले	उम्मीदवारों द्वारा घोषित गंभीर आपराधिक मामले (प्रतिशत)
Aarakshan Virodhi Party					
Other Parties	174	0	0%	0	0%
<b>कुल</b>	<b>1875</b>	<b>326</b>	<b>17%</b>	<b>236</b>	<b>13%</b>

तालिका: उम्मीदवारों द्वारा घोषित आपराधिक मामले-दलवार

### संवेदनशील निर्वाचन क्षेत्र

राजस्थान विधानसभा चुनाव 2023 के में 200 में से 45 (23 प्रतिशत) संवेदनशील निर्वाचन क्षेत्र है, जहाँ 3 या उससे अधिक उम्मीदवारों ने अपने ऊपर आपराधिक मामले घोषित किये हैं।

क्र० सं०	जनपद	निर्वाचन क्षेत्र	विश्लेषित उम्मीदवारों की संख्या	आपराधिक मामलों वाले उम्मीदवारों की संख्या	दल
1	Sawaimadhopur	Gangapur	16	7	INC, Aazad Samaj Party (Kanshi Ram), All India Majlis-E-Ittehadul Muslimeen, Bharat Adivasi Party, BSP, IND, IND
2	Sikar	Sikar	16	6	BJP, AAP, BSP, CPI(M), Rashtriya Loktantrik Party, SDPI
3	Jaipur	Sanganer	16	5	BJP, INC, IND, IND, Rashtriya Loktantrik Party
4	Dausa	Mahuwa	12	5	INC, Aazad Samaj Party (Kanshi Ram), BSP, Jannayak Janta Party, Lok Janshakti Party (Ram Vilas)
5	Barmer	Pachpadra	10	5	Bhartiya Tribal Party, IND, IND, IND, Rashtriya Loktantrik Party
6	Alwar	Thanagazi	14	5	BJP, INC, AAP, Aazad Samaj Party (Kanshi Ram), BSP
7	Hanumangarh	Hanumangarh	13	5	BJP, CPI(M), IND, IND, Jai Hind Congress Party
8	Jaipur	Adarsh Nagar	14	5	BJP, INC, AAP, IND, IND
9	Hanumangarh	Bhadra	10	5	Aazad Samaj Party (Kanshi Ram), CPI(M), IND, IND, Jannayak Janta Party
10	Jaipur	Chomu	9	4	BSP, IND, IND, Rashtriya Loktantrik Party
11	Hanumangarh	Sangaria	13	4	INC, Aazad Samaj Party (Kanshi Ram), IND, IND
12	Dungarpur	Dungarpur (St)	9	4	INC, AAP, Bharat Adivasi Party, CPI(M)



क्र० सं०	जनपद	निर्वाचन क्षेत्र	विश्लेषित उम्मीदवारों की संख्या	आपराधिक मामलों वाले उम्मीदवारों की संख्या	दल
13	Jhunjhunu	Udaipurwati	9	4	BJP, Bahujan Mukti Party, BSP, Shiv Sena
14	Bikaner	Lunkaransar	10	4	INC, IND, IND, Rashtriya Loktantrik Party
15	Banswara	Garhi (St)	12	4	Bahujan Mukti Party, Bharat Adivasi Party, IND, IND
16	Jaipur	Hawa Mahal	10	4	BJP, AAP, Lok Janshakti Party (Ram Vilas), Welfare Party of India
17	Pali	Marwar Junction	9	4	BJP, INC, IND, IND
18	Bhilwara	Jahazpur	7	3	BJP, INC, IND
19	Kota	Ladpura	8	3	INC, IND, IND
20	Jaipur	Malviya Nagar	10	3	BJP, INC, IND
21	Udaipur	Salumber (St)	10	3	BJP, Bharat Adivasi Party, IND
22	Dungarpur	Chorasi (St)	9	3	INC, Bharat Adivasi Party, IND
23	Jaipur	Amber	15	3	IND, IND, Rashtriya Loktantrik Party
24	Karauli	Todabhim (St)	7	3	BJP, INC, AAP
25	Nagaur	Khinwsar	7	3	BJP, IND, Rashtriya Loktantrik Party
26	Banswara	Kushalgarh (St)	10	3	INC, IND, IND
27	Pali	Sojat (Sc)	12	3	BJP, Aazad Samaj Party (Kanshi Ram), IND
28	Dholpur	Bari	10	3	BJP, INC, IND
29	Bharatpur	Kaman	12	3	INC, IND, IND
30	Ganganagar	Anupgarh (Sc)	7	3	CPI(M), IND, Rashtriya Loktantrik Party
31	Nagaur	Nawan	9	3	Aazad Samaj Party (Kanshi Ram), CPI(M), IND
32	Alwar	Mundawar	10	3	BJP, INC, AAP
33	Ganganagar	Suratgarh	15	3	BJP, IND, Jannayak Janta Party
34	Bikaner	Nokha	14	3	BJP, IND, IND
35	Jalore	Raniwara	9	3	BJP, Aazad Samaj Party (Kanshi Ram), Bahujan Mukti Party
36	Dausa	Bandikui	10	3	IND, IND, Rashtriya Loktantrik Party
37	Bharatpur	Nadbai	16	3	BSP, IND, Lok Janshakti Party (Ram Vilas)
38	Ganganagar	Ganganagar	16	3	BJP, IND, Rashtriya Jatigat Aarakshan Virodhi Party
39	Sikar	Neem Ka Thana	11	3	INC, AAP, Rashtriya Loktantrik Party
40	Bharatpur	Deeg-Kumher	8	3	BJP, INC, Rashtriya Loktantrik Party
41	Barmer	Sheo	9	3	BJP, IND, IND

क्र० सं०	जनपद	निर्वाचन क्षेत्र	विश्लेषित उम्मीदवारों की संख्या	आपराधिक मामलों वाले उम्मीदवारों की संख्या	दल
42	Jaipur	Jhotwara	18	3	INC, IND, Rashtriya Loktantrik Party
43	Ajmer	Nasirabad	10	3	INC, IND, Jannayak Janta Party
44	Ajmer	Masuda	9	3	BSP, IND, IND
45	Sikar	Srimadhapur	9	3	BJP, IND, IND

तालिका-सवेदनशील निर्वाचन क्षेत्र

## संपत्ति के आधार पर विश्लेषण

### करोड़पति उम्मीदवार – दलवार

दल	विश्लेषित उम्मीदवारों की संख्या	करोड़पति उम्मीदवार	करोड़पति उम्मीदवार (प्रतिशत)
BJP	200	176	88%
INC	199	167	84%
Independent	734	151	21%
Rashtriya Loktantrik Party	78	36	46%
BSP	185	36	19%
AAP	86	29	34%
Aazad Samaj Party (Kanshi Ram)	47	10	21%
Jannayak Janta Party	20	9	45%
CPI(M)	18	5	28%
Bharat Adivasi Party	27	4	15%
Bheem Tribal Congress	10	3	30%
Abhinav Rajasthan Party	21	3	14%
All India Majlis-E-Ittehadul Muslimeen	10	2	20%
Nav Hind Party	2	2	100%
National Janmandal Party	6	2	33%
Rajasthan Vikas Party	3	1	33%
Rashtriya Vyapari Party	2	1	50%
Abhinav Loktantra Party	11	1	9%

दल	विश्लेषित उम्मीदवारों की संख्या	करोड़पति उम्मीदवार	करोड़पति उम्मीदवार (प्रतिशत)
SP	5	1	20%
Rajasthan Democratic Front	2	1	50%
Rashtriya Jan Shourya Party	1	1	100%
Bhartiya Tribal Party	17	1	6%
Vikas Manch	1	1	100%
Indian Peoples Green Party	22	1	5%
Bahujan Mukti Party	18	1	6%
Rashtriya Janata Sena	9	1	11%
Loktantrik Janshakti Party	1	1	100%
Janta Sena Rajasthan	1	1	100%
Shiv Sena	1	1	100%
RLD	1	1	100%
Rashtriya Sawarn Dal	1	1	100%
Other Parties	136	0	0%
<b>कुल</b>	<b>1875</b>	<b>651</b>	<b>35%</b>

तालिका: करोड़पति उम्मीदवार-दलवार

### उम्मीदवारों की औसतन संपत्ति-दलवार

दल	विश्लेषित उम्मीदवारों की संख्या	औसत संपत्ति (₹)
BJP	200	Rs 8,24,69,521 ~ 8 Crore+
INC	199	Rs 10,38,04,248 ~ 10 Crore+
BSP	185	Rs 1,70,52,855 ~ 1 Crore+
AAP	86	Rs 1,35,65,611 ~ 1 Crore+
Rashtriya Loktantrik Party	78	Rs 2,12,30,083 ~ 2 Crore+
Aazad Samaj Party (Kanshi Ram)	47	Rs 3,17,38,076

दल	विश्लेषित उम्मीदवारों की संख्या	औसत संपत्ति (₹)
		~ 3 Crore+
Bharat Adivasi Party	27	Rs 40,30,447 ~ 40 Lacs+
Right to Recall Party	26	Rs 10,40,129 ~ 10 Lacs+
Indian Peoples Green Party	22	Rs 12,37,909 ~ 12 Lacs+
Abhinav Rajasthan Party	21	Rs 58,81,472 ~ 58 Lacs+
Jannayak Janta Party	20	Rs 5,60,57,004 ~ 5 Crore+
CPI(M)	18	Rs 59,65,893 ~ 59 Lacs+
Bahujan Mukti Party	18	Rs 19,08,188 ~ 19 Lacs+
Bhartiya Tribal Party	17	Rs 18,96,072 ~ 18 Lacs+
Abhinav Loktantra Party	11	Rs 32,69,823 ~ 32 Lacs+
Bheem Tribal Congress	10	Rs 59,65,004 ~ 59 Lacs+
All India Majlis-E-Itehadul Muslimeen	10	Rs 50,14,711 ~ 50 Lacs+
Rashtriya Janata Sena	9	Rs 2,13,26,792 ~ 2 Crore+
Lok Janshakti Party (Ram Vilas)	9	Rs 32,93,286 ~ 32 Lacs+
CPI	9	Rs 26,32,489 ~ 26 Lacs+
National Janmandal Party	6	Rs 53,73,743 ~ 53 Lacs+
SP	5	Rs 1,05,67,957 ~ 1 Crore+

दल	विश्लेषित उम्मीदवारों की संख्या	औसत संपत्ति (₹)
Ambedkarite Party of India	5	Rs 32,36,945 ~ 32 Lacs+
Parivartan Party of India	5	Rs 16,59,632 ~ 16 Lacs+
Asankhya Samaj Party	4	Rs 40,93,522 ~ 40 Lacs+
Janata Congress	4	Rs 40,91,441 ~ 40 Lacs+
Bharatiya Yuva Jan Ekta Party	4	Rs 21,01,300 ~ 21 Lacs+
Peoples Party of India (Democratic)	4	Rs 17,39,250 ~ 17 Lacs+
Aam Aadmi Parivartan Party	4	Rs 16,49,875 ~ 16 Lacs+
Republican Party of India (Athawale)	4	Rs 9,31,843 ~ 9 Lacs+
Rajasthan Vikas Party	3	Rs 1,37,87,203 ~ 1 Crore+
Rashtravadi Bharat Party	3	Rs 38,05,833 ~ 38 Lacs+
SDPI	3	Rs 29,34,411 ~ 29 Lacs+
Welfare Party of India	3	Rs 29,25,190 ~ 29 Lacs+
Gana Suraksha Party	3	Rs 8,04,033 ~ 8 Lacs+
Aam Janmat Party	3	Rs 7,49,106 ~ 7 Lacs+
Bahujan Shoshit Samaj Sangharsh Samta Party	3	Rs 6,06,284 ~ 6 Lacs+
Rashtriya Vyapari Party	2	Rs 12,09,54,527 ~ 12 Crore+
Rajasthan Democratic Front	2	Rs 3,32,64,000

दल	विश्लेषित उम्मीदवारों की संख्या	औसत संपत्ति (₹)
		~ 3 Crore+
Nav Hind Party	2	Rs 1,63,54,069 ~ 1 Crore+
Jai Hind Congress Party	2	Rs 25,26,500 ~ 25 Lacs+
Hindustan Janta Party	2	Rs 16,44,500 ~ 16 Lacs+
Public Political Party	2	Rs 9,34,406 ~ 9 Lacs+
CPI(ML)(L)	2	Rs 5,53,218 ~ 5 Lacs+
Ummeed Party of India	2	Rs 3,11,750 ~ 3 Lacs+
Majdoor Kisan Akali Dal	2	Rs 3,00,250 ~ 3 Lacs+
Peoples Liberal Party	2	Rs 62,597 ~ 62 Thou+
Vikas Manch	1	Rs 37,40,55,000 ~ 37 Crore+
Loktantrik Janshakti Party	1	Rs 14,46,05,000 ~ 14 Crore+
Janta Sena Rajasthan	1	Rs 5,05,92,162 ~ 5 Crore+
Rashtriya Jan Shourya Party	1	Rs 4,63,58,756 ~ 4 Crore+
Shiv Sena	1	Rs 4,26,49,695 ~ 4 Crore+
RLD	1	Rs 3,89,61,828 ~ 3 Crore+
Rashtriya Sawarn Dal	1	Rs 1,13,73,800 ~ 1 Crore+
Rashtra Bhakt Dal	1	Rs 94,45,080 ~ 94 Lacs+

दल	विश्लेषित उम्मीदवारों की संख्या	औसत संपत्ति (₹)
Indian Indira Congress (R)	1	Rs 93,50,000 ~ 93 Lacs+
Shiromani Akali Dal (Amritsar)(Simranjit Singh Mann)	1	Rs 73,40,934 ~ 73 Lacs+
Bhartiya Janraj Party	1	Rs 59,90,000 ~ 59 Lacs+
Pehchan Peoples Party	1	Rs 51,75,000 ~ 51 Lacs+
Azad Samaj Party	1	Rs 48,17,343 ~ 48 Lacs+
Jan Sangharsh Virat Party	1	Rs 33,52,494 ~ 33 Lacs+
Rashtriya Jatigat Aarakshan Virodhi Party	1	Rs 32,08,500 ~ 32 Lacs+
Marxist Communist Party of India (United)	1	Rs 30,45,535 ~ 30 Lacs+
Swatantrata Abhivyakti Party	1	Rs 26,42,500 ~ 26 Lacs+
Rashtriya Rashtrawadi Party	1	Rs 25,45,000 ~ 25 Lacs+
Rashtriya Jankranti Party	1	Rs 20,32,270 ~ 20 Lacs+
Jan Sangh Party	1	Rs 15,80,000 ~ 15 Lacs+
Bharatiya Nav Kranti Party	1	Rs 13,85,000 ~ 13 Lacs+
Akhil Bharatiya Congress Dal (Ambedkar)	1	Rs 13,10,020 ~ 13 Lacs+
Bharat Lok Sewak Party	1	Rs 10,80,636 ~ 10 Lacs+
Bharatiya Mulnivasi Aazad Party	1	Rs 9,22,000 ~ 9 Lacs+
Bharatiya Samta Samaj Party	1	Rs 8,70,000

दल	विश्लेषित उम्मीदवारों की संख्या	औसत संपत्ति (₹)
		~ 8 Lacs+
Bhartiya Jan Satta Party	1	Rs 5,22,000 ~ 5 Lacs+
National Future Party	1	Rs 4,55,000 ~ 4 Lacs+
Bhartiya Public Labour Party	1	Rs 1,93,604 ~ 1 Lacs+
Republican Party of India	1	Rs 56,500 ~ 56 Thou+
Akhil Bhartiya Aamjan Party	1	Rs 26,000 ~ 26 Thou+
Jai Maha Bharath Party	1	Rs 23,000 ~ 23 Thou+
Bhartiya Janta Dal	1	Rs 18,000 ~ 18 Thou+
Samrat Mihir Bhoj Samaj Party	1	Rs 0 ~
<b>Average Assets of All Parties Candidates</b>	<b>1141</b>	<b>Rs 4,20,39,777</b> <b>4 Crore+</b>
<b>Average Assets of Independent Candidates</b>	<b>734</b>	<b>Rs 1,44,95,786</b> <b>~ 1 Crore+</b>
<b>Average Assets of All Parties Candidates and Independent Candidates</b>	<b>1875</b>	<b>Rs 3,12,57,223</b> <b>3 Crore+</b>

तालिका: उम्मीदवारों की औसत संपत्ति—दलवार



## अधिकतम संपत्ति वाले शीर्ष 10 उम्मीदवार

क्र० सं०	नाम	जनपद	निर्वाचन क्षेत्र	दल	चल संपत्ति (₹)	अचल संपत्ति (₹)	कुल संपत्ति (₹)	पैन विवरण
1	Rafique Mandelia	Churu	Churu	INC	91,05,98,462	75,42,40,200	1,66,48,38,662 166 Crore+	Y
2	Prem Singh Bajor	Sikar	Neem Ka Thana	BJP	73,07,31,111	50,16,00,000	1,23,23,31,111 123 Crore+	Y
3	Anjana Udayalal	Chittorgarh	Nimbahera	INC	69,64,09,569	53,30,75,000	1,22,94,84,569 122 Crore+	Y
4	Vishvendra Singh	Bharatpur	Deeg-Kumher	INC	11,43,13,117	97,62,00,000	1,09,05,13,117 109 Crore+	Y
5	Jyoti Mirdha	Nagaur	Nagaur	BJP	36,02,35,405	66,29,19,075	1,02,31,54,480 102 Crore+	Y
6	Siddhi Kumari	Bikaner	Bikaner East	BJP	16,52,57,265	85,75,35,282	1,02,27,92,547 102 Crore+	Y
7	Om Bishnoi	Ganganagar	Sadulshahar	IND	6,48,86,137	85,72,25,000	92,21,11,137 92 Crore+	Y
8	Dr. Param Navdeep Singh	Hanumangarh	Sangaria	Aazad Samaj Party (Kanshi Ram)	9,00,62,020	82,78,56,250	91,79,18,270 91 Crore+	Y
9	Manvendra Singh	Barmer	Siwana	INC	2,07,87,977	87,50,86,111	89,58,74,088 89 Crore+	Y
10	Sunil Parihar	Barmer	Siwana	IND	2,12,73,919	85,55,00,000	87,67,73,919 87 Crore+	Y

तालिका: अधिकतम संपत्ति वाले शीर्ष 10 उम्मीदवार

## कम संपत्ति वाले 10 उम्मीदवार

नीचे की तालिका में सबसे कम संपत्ति घोषित करने वाले उम्मीदवारों की सूची दी गई है। (शून्य संपत्ति घोषित करने वाले उम्मीदवारों को छोड़कर)

क्र० सं०	नाम	जनपद	निर्वाचन क्षेत्र	दल	चल संपत्ति (₹)	अचल संपत्ति (₹)	कुल संपत्ति (₹)	पैन विवरण
1	Labh Chandra Kumhar	Chittorgarh	Nimbahera	Bahujan Mukti Party	500*	0	500 5 Hund+	Y
2	Kusum Lata	Karauli	Hindaun (SC)	Bahujan Shoshit Samaj Sangharsh Samta Party	500	0	500 5 Hund+	Y
3	Renu Kumari Mahawar	Dausa	Sikrai (SC)	Bahujan Shoshit Samaj Sangharsh Samta Party	1,000	0	1,000 1 Thou+	Y
4	Dhrampal	Hanumangarh	Sangaria	Hindustan Janta Party	1,000*	0	1,000 1 Thou+	Y
5	Barkat Mohammad	Sikar	Sikar	Jannayak Janta Party	1,000	0	1,000 1 Thou+	Y
6	Vimal Kumar Meghwal	Baran	Baran Atru (SC)	Peoples Party of India (Democratic)	2,000	0	2,000 2 Thou+	Y
7	Subodh Urf S.L. Vyas	Jodhpur	Phalodi	IND	3,027*	0	3,027 3 Thou+	N
8	Dhanraj	Baran	Anta	IND	5,000	0	5,000 5 Thou+	Y
9	Jasaprit	Ganganagar	Raisinghnagar (SC)	BSP	5,000*	0	5,000 5 Thou+	Y
10	Bhagirath	Sikar	Dhod (SC)	IND	5,000*	0	5,000 5 Thou+	Y

तालिका: सबसे कम संपत्ति वाले 10 उम्मीदवार

\* संपत्ति के मूल्य से यह तात्पर्य है कि उम्मीदवारों ने अपने शपथपत्र में कुल संपत्ति का ब्योरा नहीं दिया है। कुल संपत्ति की गणना उनके द्वारा शपथपत्र में घोषित किये गये विवरण के आधार पर की गई है।

## अधिकतम देनदारियों वाले शीर्ष 10 उम्मीदवार

क्र०सं०	नाम	जनपद	निर्वाचन क्षेत्र	दल	कुल संपत्ति (₹)	देनदारी (₹)	विवादित देनदारी (₹)	पैस
1	Rafique Mandelia	Churu	Churu	INC	1,66,48,38,662 166 Crore+	82,30,19,305 82 Crore+	0	Y
2	Prem Singh Bajor	Sikar	Neem Ka Thana	BJP	1,23,23,31,111 123 Crore+	# 71,29,10,505 71 Crore+	5,95,580 5 Lacs+	Y
3	Manoj Ghumaria	Jhunjhunu	Khetri	BSP	81,21,17,331 81 Crore+	70,68,84,557 70 Crore+	0	Y
4	Sharawan Choudhary S/O Prem Singh	Sikar	Fatehpur	BJP	81,59,26,560 81 Crore+	37,56,97,111 37 Crore+	0	Y
5	Jyoti Mirdha	Nagaur	Nagaur	BJP	1,02,31,54,480 102 Crore+	36,12,26,780 36 Crore+	0	Y
6	Rafeek Khan	Jaipur	Adarsh Nagar	INC	51,75,28,676 51 Crore+	30,70,07,489 30 Crore+	0	Y
7	Ashok Kumar Kothari	Bhilwara	Bhilwara	IND	35,23,53,856 35 Crore+	25,40,00,000 25 Crore+	0	Y
8	Ashok	Bundi	Hindoli	INC	28,28,79,990 28 Crore+	24,49,02,629 24 Crore+	0	Y
9	Karuna Ashok Chandak	Ganganagar	Ganganagar	IND	50,21,58,189 50 Crore+	# 14,16,10,361 14 Crore+	1,90,00,000 1 Crore+	Y
10	Vidhyadhar Singh	Jaipur	Phulera	INC	70,70,90,855 70 Crore+	13,08,50,842 13 Crore+	0	Y

तालिका: अधिकतम देनदारियों वाले शीर्ष 10 उम्मीदवार

# विवादित देनदारी

## आयकर विवरण में सबसे ज्यादा वार्षिक आय घोषित करने वाले उम्मीदवार

क्र०सं०	नाम	दल	निर्वाचन क्षेत्र	जनपद	कुल संपत्ति (₹)	स्वयं की आय का स्रोत	पति/पत्नी की आय का स्रोत	वित्तीय वर्ष जिसमें आयकर भरा गया	कुल आय जो उम्मीदवारों ने अपने आयकर में घोषित की (स्वयं+पति/पत्नी+आश्रित) (₹)	आयकर में घोषित स्वयं की आय (₹)
1	Harendra Mirdha	INC	Nagaur	Nagaur	18,83,58,899 18 Crore+	Agriculture and Business	NA	2022-2023	13,14,16,425 13 Crore+	5,87,66,236 5 Crore+
2	Dr. Param Navdeep Singh	Aazad Samaj Party (Kanshi Ram)	Sangaria	Hanumangarh	91,79,18,270 91 Crore+	Doctor, Rent, Agriculture, Property Dealer	Pension	2022-2023	10,55,73,344 10 Crore+	10,22,37,128 10 Crore+
3	Sharawan Choudhary S/O Prem Singh	BJP	Fatehpur	Sikar	81,59,26,560 81 Crore+	Business	Business	2022-2023	6,26,91,970 6 Crore+	6,02,20,600 6 Crore+
4	Lal Singh Dewasi	AAP	Bali	Pali	9,59,25,600 9 Crore+	Pension From LIC	House Rent	2022-2023	6,23,00,653 6 Crore+	6,18,65,423 6 Crore+
5	Anjana Udayalal	INC	Nimbahera	Chittorgarh	1,22,94,84,569 122 Crore+	Business, Interest, Divident & Agriculture Income	Income from Other Sources, Interest, Divident & Agriculture Income	2022-2023	5,27,51,988 5 Crore+	4,84,32,171 4 Crore+
6	Pramod Jain	INC	Anta	Baran	56,49,02,217 56 Crore+	Ministry Salary, Rent, Agriculture, Interest	Business, Rent, Agriculture, Interest, Honorarium	2022-2023	4,85,18,720 4 Crore+	32,09,183 32 Lacs+
7	Om Bishnoi	IND	Sadulshahar	Ganganagar	92,21,11,137 92 Crore+	Dairy and Business	Rent, Business and Agriculture	2022-2023	4,02,30,490 4 Crore+	9,15,960 9 Lacs+
8	Sitaram Agarwal	INC	Vidhyadhar Nagar	Jaipur	45,75,86,320 45 Crore+	Salary, Rent, Business, Share, Profit, Mutual Fund, Interest Other	NA	2022-2023	3,08,74,690 3 Crore+	2,70,16,720 2 Crore+
9	Diya Kumari	BJP	Vidhyadhar Nagar	Jaipur	19,19,87,382 19 Crore+	Business, Salary & Allowance Bank Interest, Amount of Mutual Fund	NA	2022-2023	2,88,31,100 2 Crore+	2,88,31,100 2 Crore+

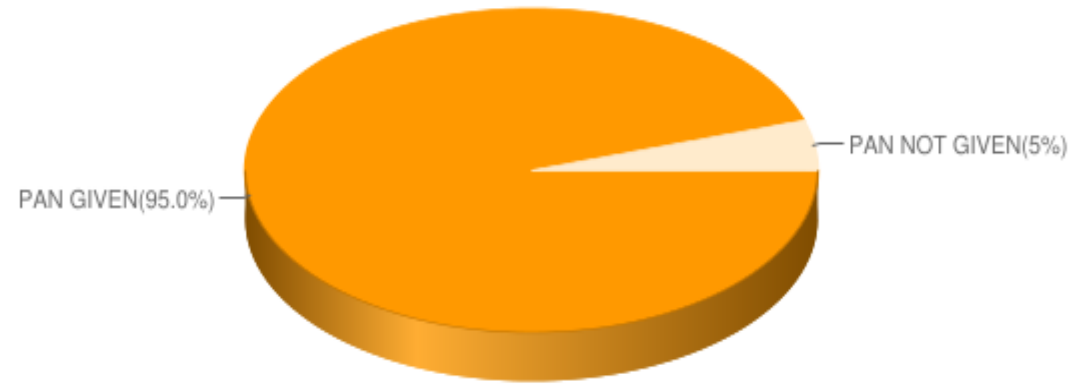
क्र०सं०	नाम	दल	निर्वाचन क्षेत्र	जनपद	कुल संपत्ति (₹)	स्वयं की आय का स्रोत	पति/पत्नी की आय का स्रोत	वित्तीय वर्ष जिसमें आयकर भरा गया	कुल आय जो उम्मीदवारों ने अपने आयकर में घोषित की (स्वयं+पति/पत्नी+आश्रित) (₹)	आयकर में घोषित स्वयं की आय (₹)
10	Devendra Joshi	BJP	Soorsagar	Jodhpur	3,48,85,072 3 Crore+	Income from Baring rings are produced by ourselves under the name of Mahabali International Jodhpur.	Salary Rs 114700/- Teacher	2022-2023	2,87,46,290 2 Crore+	2,74,02,524 2 Crore+

तालिका: आयकर विवरण में सबसे ज़्यादा वार्षिक आय घोषित करने वाले उम्मीदवार

\* कुछ उम्मीदवार आयकर रिटर्न भरने से मुक्त भी हो सकते हैं।

## उम्मीदवारों का पैन विवरण

### पैन विवरण घोषित ना करने वाले उम्मीदवार



PAN Filled	1781
PAN Not Filled	94
<b>कुल</b>	<b>1875</b>

तालिका-समग्र पैन विवरण

## उम्मीदवारों का अन्य पृष्ठभूमि पर आधारित विश्लेषण

### समग्र शैक्षिक रिपोर्ट

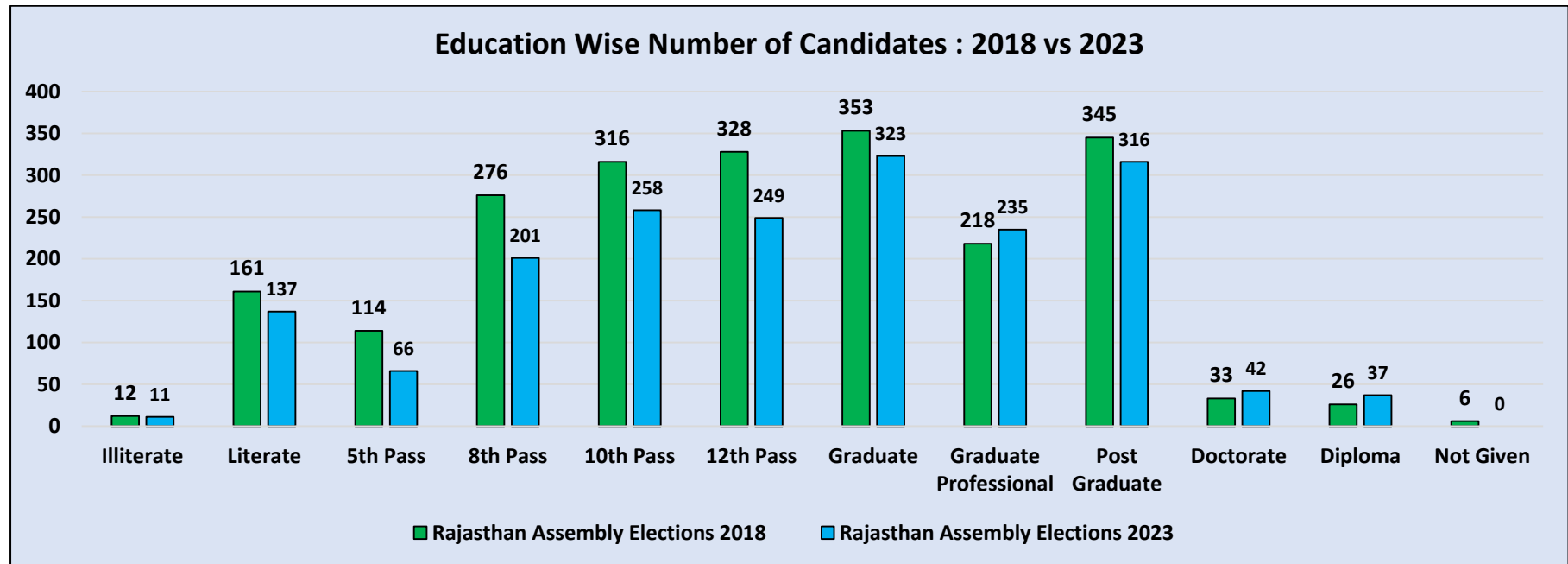
शैक्षिक योग्यता	विश्लेषित उम्मीदवार
Illiterate	11
Literate	137
5th Pass	66
8th Pass	201
10th Pass	258
12th Pass	249
Graduate	323
Graduate Professional	235
Post Graduate	316
Doctorate	42
Diploma	37
<b>कुल</b>	<b>1875</b>

तालिका: उम्मीदवारों का शिक्षा पर आधारित विश्लेषण

शैक्षिक योग्यता	राजस्थान विधानसभा चुनाव 2018	राजस्थान विधानसभा चुनाव 2023
	विश्लेषित किये गये उम्मीदवारों की संख्या	विश्लेषित किये गये उम्मीदवारों की संख्या
Illiterate	12	11
Literate	161	137
5th Pass	114	66
8th Pass	276	201
10th Pass	316	258
12th Pass	328	249
Graduate	353	323
Graduate Professional	218	235

शैक्षिक योग्यता	राजस्थान विधानसभा चुनाव 2018	राजस्थान विधानसभा चुनाव 2023
	विश्लेषित किये गये उम्मीदवारों की संख्या	विश्लेषित किये गये उम्मीदवारों की संख्या
Post Graduate	345	316
Doctorate	33	42
Diploma	26	37
Not Given	6	0
<b>कुल</b>	<b>2188</b>	<b>1875</b>

तालिका: उम्मीदवारों का शिक्षा पर आधारित विश्लेषण-2018 और 2023



आलेख: उम्मीदवारों की संख्या-शिक्षावार: 2018 और 2023



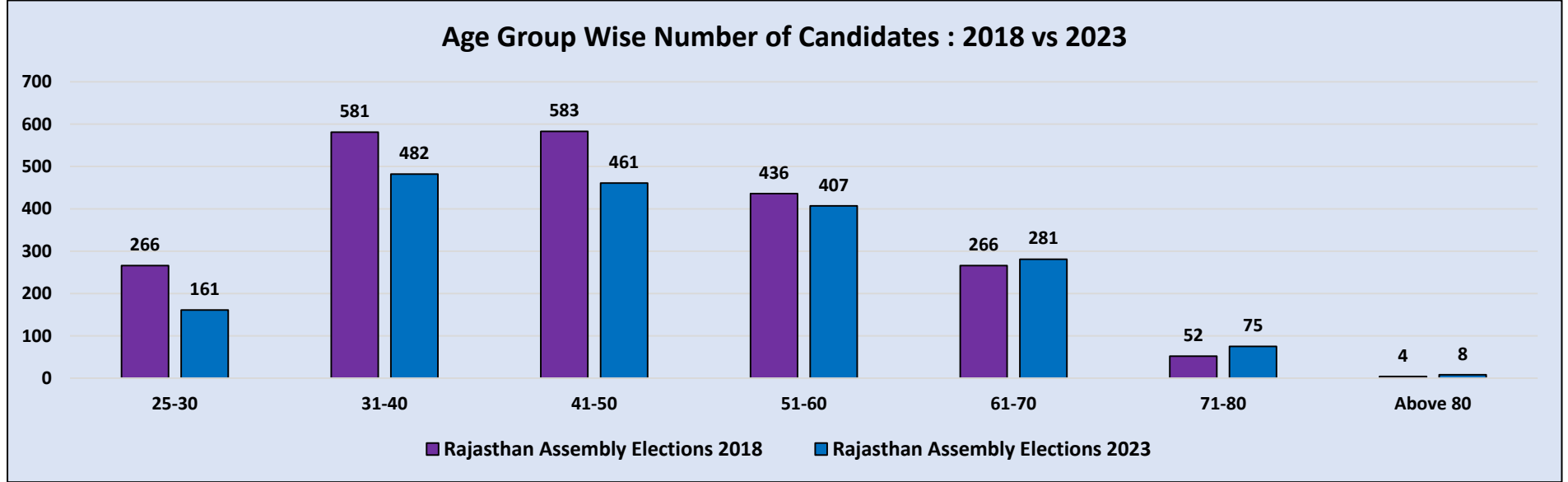
### आयु समूह पर आधारित विश्लेषण

आयु (वर्षों में)	विश्लेषित उम्मीदवार
25-30	161
31-40	482
41-50	461
51-60	407
61-70	281
71-80	75
81-90	8
<b>कुल</b>	<b>1875</b>

तालिका: उम्मीदवारों का आयु पर आधारित विश्लेषण

आयु (वर्षों में)	राजस्थान विधानसभा चुनाव 2018	राजस्थान विधानसभा चुनाव 2023
	विश्लेषित किये गये उम्मीदवारों की संख्या	विश्लेषित किये गये उम्मीदवारों की संख्या
25-30	266	161
31-40	581	482
41-50	583	461
51-60	436	407
61-70	266	281
71-80	52	75
Above 80	4	8
<b>कुल</b>	<b>2188</b>	<b>1875</b>

तालिका: उम्मीदवारों का आयु पर आधारित विश्लेषण-2018 और 2023



आलेख: उम्मीदवारों की संख्या-आयुवार: 2018 और 2023

### सबसे कम आयु वाले उम्मीदवार

क्र०सं०	जनपद	निर्वाचन क्षेत्र	नाम	दल	आयु
1	Ajmer	Ajmer South (SC)	Pinky Khorwal	Republican Party of India	25
2	Ajmer	Beawar	Shivani Meghwal	BSP	25
3	Alwar	Kathumar (SC)	Sanjna	INC	25
4	Alwar	Kishangarh Bas	Deepak Kumar	IND	25
5	Alwar	Tijara	Rashid Khan	IND	25
6	Barmer	Gudha Malani	Gajendra Meghwal	Bahujan Mukti Party	25
7	Barmer	Sheo	Ravindra Singh Bhati	IND	25

क्र०सं०	जनपद	निर्वाचन क्षेत्र	नाम	दल	आयु
8	Bharatpur	Bayana (SC)	Ajay Singh	IND	25
9	Bhilwara	Mandalgarh	Bhawana Gurjar	Bharat Adivasi Party	25
10	Dholpur	Bari	Dr. Sakshi Singh	IND	25
11	Dholpur	Rajakhera	Rohit Dagur	IND	25
12	Jaipur	Bassi (ST)	Suresh Kumar	Rashtriya Loktantrik Party	25
13	Jaipur	Vidhyadhar Nagar	Rupak Singh Dahima	IND	25
14	Jaisalmer	Pokaran	Sikander Khan	IND	25
15	Jodhpur	Bhopalgarh (SC)	Subhash	Indian Peoples Green Party	25
16	Sikar	Lachhmangarh	Comrade Vijendra Dhaka	CPI(M)	25
17	Udaipur	Jhadol (ST)	Dinesh Pandor	Bharat Adivasi Party	25

तालिका- सबसे कम आयु वाले उम्मीदवार

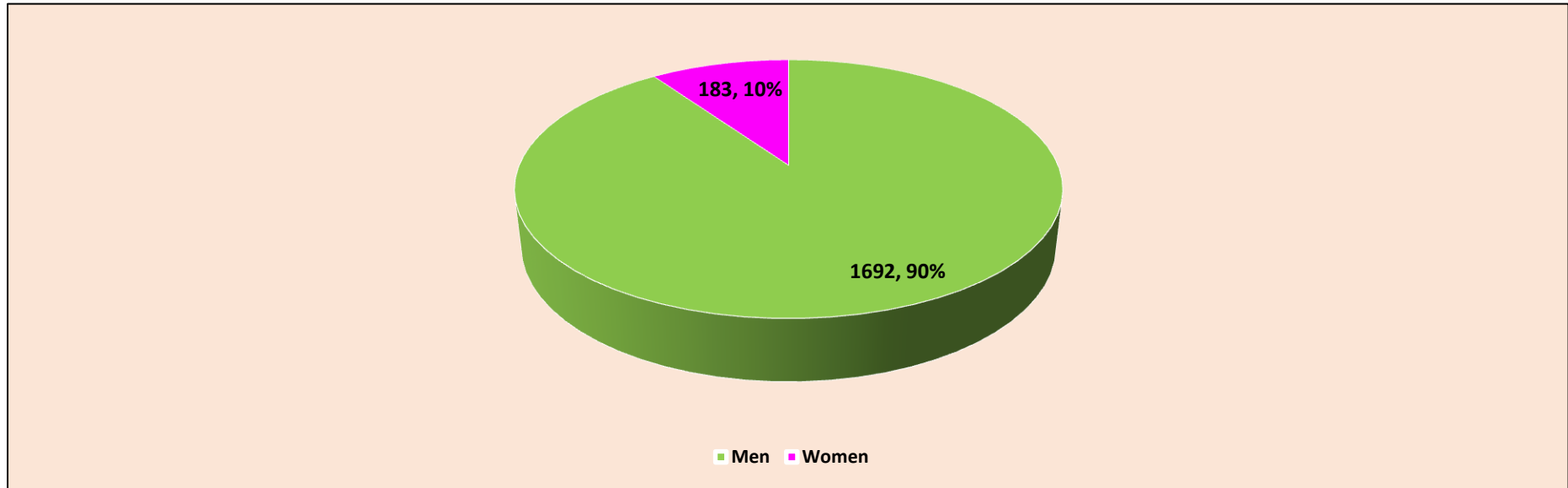
### सबसे ज्यादा आयु वाले उम्मीदवार

क्र०सं०	जनपद	निर्वाचन क्षेत्र	नाम	दल	आयु
1	Bhilwara	Shahpura (SC)	Kailash Chandra Meghwal	IND	89
2	Barmer	Sheo	Ameen Khan	INC	84
3	Jhalawar	Manohar Thana	Onkar Lal Meena	IND	84
4	Udaipur	Mavli	Jeev Raj Sharma	CPI	84
5	Alwar	Kishangarh Bas	Deepchand Khairiya	INC	83
6	Bundi	Bundi	Harimohan Sharma	INC	83
7	Alwar	Rajgarh-Laxmangarh (ST)	Joharilal	IND	82
8	Dausa	Bandikui	Hamir Singh (Guruji)	IND	81
9	Bikaner	Bikaner East	Tirathram	IND	80
10	Bikaner	Dungargarh	Sanwatsingh	IND	80

क्र०सं०	जनपद	निर्वाचन क्षेत्र	नाम	दल	आयु
11	Jalore	Jalore (SC)	Ramlal Meghwal	IND	80
12	Kota	Kota North	Shanti Dhariwal	INC	80
13	Sikar	Khandela	Mahadev Singh	INC	80

तालिका- सबसे ज़्यादा आयु वाले उम्मीदवार

### लिंग के आधार पर विश्लेषण



---

पुरुष	1692
महिला	183
कुल	1875

तालिका: लिंग के आधार पर विश्लेषण

उम्मीदवारों की संपत्ति का पूर्ण विवरण: राजस्थान विधानसभा चुनाव 2023 अनुबंध-1 में दिया गया है।

उम्मीदवारों द्वारा घोषित आपराधिक मामलों का पूर्ण विवरण: राजस्थान विधानसभा चुनाव 2023 अनुबंध-2 में दिया गया है।

**ADR** Association for Democratic Reforms

myneta.info National Election Watch

**Association for Democratic Reforms and National Election Watch present**

THE UPGRADED  
**MYNETA APP**



**DOWNLOAD TODAY!**

And be a part of our **#MeraVoteMeraDesh** Campaign



GET IT ON  
**Google Play**

Scan the QR code to download

Visit our website:  
[www.adrindia.org](http://www.adrindia.org)  
[www.myneta.info](http://www.myneta.info)

## एडीआर को दान करें

राज्य विधानसभा चुनावों के लिए हमारे #मेरावोटमेरादेश अभियान का समर्थन करने के लिए हमें आपकी सहायता की आवश्यकता है। इस अभियान का उद्देश्य राजनीतिक प्रक्रिया में भ्रष्टाचार और अपराधीकरण को खत्म करना, चुनाव लड़ने वाले उम्मीदवारों और राजनीतिक दलों की जानकारी के अधिक प्रसार के माध्यम से मतदाताओं को सशक्त बनाना है। आप निम्नलिखित क्यूआर कोड का उपयोग करके हमें दान कर सकते हैं या हमारी वेबसाइट के लिंक पर जा सकते हैं।



## एडीआर स्पीक्स पॉडकास्ट


एडीआर स्पीक्स चुनावी और राजनीतिक सुधारों से संबंधित मुद्दों पर एक पॉडकास्ट श्रृंखला है। एडीआर उम्मीदवारों के पृष्ठभूमि विवरण, राजनीतिक दलों की आय के स्रोतों, चुनावी खर्च, चुनावी बॉन्ड आदि का विश्लेषण करता है। इन एपिसोड में, एडीआर आम जनता की समझ और पहुंच के लिए अपनी रिपोर्ट के प्रमुख निष्कर्षों का विश्लेषण करता है, जिससे वे एक सूचित विकल्प बनाने में सक्षम होते हैं। एडीआर के पॉडकास्ट में भारत की लोकतांत्रिक राजनीति से संबंधित मुद्दों पर विशेषज्ञों, शोधार्थियों, सार्वजनिक बुद्धिजीवियों, पूर्व चुनाव अधिकारियों आदि के साथ चर्चा की जाएगी। एडीआर वेबसाइट पर एपिसोड तक जाने के लिए कृपया आइकन दबाए।



Listen to Our Podcast on



Other platforms





The poster is a white rectangular card with black text, pinned to a brown cardboard background with four black circular fasteners. In the top left corner of the card is the ADR logo, and in the top right corner is the myneta.info National Election Watch logo. The main text is centered and reads: 'For the State Assembly Elections 2023 and General Elections 2024, ADR is running its #MeraVoteMeraDesh Campaign which aims to eradicate corruption and criminalisation in the political process, empower the voters through greater dissemination of information of the contesting candidates and political parties. Support our campaign by donating to ADR!'. At the bottom of the card, the words 'SUPPORT US' are written in large, bold, yellow capital letters.

**ADR**  
Association for Democratic Reforms

myneta.info  
National Election Watch

**For the State Assembly Elections 2023 and  
General Elections 2024, ADR is running its  
#MeraVoteMeraDesh Campaign which aims to  
eradicate corruption and criminalisation in the  
political process, empower the voters through  
greater dissemination of information of the  
contesting candidates and political parties.  
Support our campaign by donating to ADR!**

**SUPPORT US**



## To Get Information About Candidates/Parties/MPs/MLAs/Corporators/PILs in courts

Journalist Helpline no: **8010394248**

Subscribe to ADR on **WhatsApp**  
for updates: **7840067840**

Visit: **www.myneta.info, www.adrindia.org**

Email: **adr@adrindia.org**

To contact ADR State Partners, visit:  
**https://adrindia.org/about-adr/state-coordinators**

### Social Media

 /myneta.info     /adr.new     @adrspkaks     /adrspkaks     /adrspkaks  
 <https://www.linkedin.com/company/association-for-democratic-reforms/>

### Our Websites

**www.adrindia.org**

Provides detailed analytical reports of Lok Sabha, State Assemblies, local body elections & financial reports of political parties & ongoing PILs in courts

**www.myneta.info**

Provides full information of criminal cases, asset, liability and education details declared by candidates in the self sworn affidavits

### Android Apps

**Myneta:** The criminal, financial, educational & other background information self declared by candidates in their affidavits during elections is now available on your mobile phones.

**Election Watch Reporter:** This app provides a tool to the citizens to capture violations of election related laws & the code of conduct.

Both the applications are available on Google Play Store

### Office Address

Association for Democratic Reforms  
T-95, CL House, Second Floor,  
Near Gulmohar Commercial Complex, Gautam Nagar,  
Landmark: Green Park Metro Station (GN exit),  
New Delhi-110 049,  
Tel.: 011- 41654200, Fax: 011 - 46094248

## सम्पर्क:

### राजस्थान इलेक्शन वॉच

श्री निखिल डे स्टेट कोर्डिनेटर +91-94140-04180 <a href="mailto:nikhildey@gmail.com">nikhildey@gmail.com</a>	श्री कमल टॉक स्टेट कोर्डिनेटर +91-94134-57292 <a href="mailto:rajelection0@gmail.com">rajelection0@gmail.com</a> <a href="mailto:kamalrti@gmail.com">kamalrti@gmail.com</a>
--	---

### एसोसिएशन फॉर डेमोक्रेटिक रिफॉर्म्स (ए.डी.आर)/नेशनल इलेक्शन वॉच (एन.ई.डब्ल्यू)

मीडिया और पत्रकार हैल्पलाईन		+ 91 80103 94248	<a href="mailto:adr@adrindia.org">adr@adrindia.org</a>
मेजर जनरल अनिल वर्मा (सेवानिवृत्त)	हेड/नेशनल कोर्डिनेटर, एसोसिएशन फॉर डेमोक्रेटिक रिफॉर्म्स एंव नेशनल इलेक्शन वॉच	011 4165 4200 + 91 8799718472	<a href="mailto:adr@adrindia.org">adr@adrindia.org</a> <a href="mailto:anilverma@adrindia.org">anilverma@adrindia.org</a>
प्रोफेसर त्रिलोचन शास्त्री आई.आई.एम बैंगलोर	फाउण्डर मेम्बर, एसोसिएशन फॉर डेमोक्रेटिक रिफॉर्म्स एंव नेशनल इलेक्शन वॉच	+ 91 94483 53285	<a href="mailto:tsastry@gmail.com">tsastry@gmail.com</a>
प्रोफेसर जगदीप छोकर सेवानिवृत्त आई.आई.एम अहमदाबाद,	फाउण्डर मेम्बर, एसोसिएशन फॉर डेमोक्रेटिक रिफॉर्म्स एंव नेशनल इलेक्शन वॉच		<a href="mailto:jchhokar@gmail.com">jchhokar@gmail.com</a>

## अस्वीकृति

इस रिपोर्ट में दी गयी संपूर्ण जानकारी को एडीआर द्वारा भारतीय चुनाव आयोग की वेबसाइट (<https://affidavit.eci.gov.in/>) से प्राप्त किया गया है और सभी जानकारी सार्वजनिक क्षेत्र में उपलब्ध है। एडीआर किसी भी जानकारी में तब तक कोई परिवर्तन नहीं करता है, जब तक कि भारतीय चुनाव आयोग से पुष्टि ना हो जाए। एडीआर, भारतीय चुनाव आयोग के अलावा अन्य किसी भी स्रोत या जानकारी का उपयोग नहीं किया करता है। हालांकि एडीआर द्वारा यह सुनिश्चित करने के सभी प्रयास किए गए हैं कि दी गई जानकारी ईसीआई वेबसाइट में उपलब्ध जानकारी के अनुसार है। इस रिपोर्ट के माध्यम से एडीआर द्वारा दी गई जानकारी में अन्तर होने पर ईसीआई वेबसाइट में दी गयी जानकारी को सही माना जाए और एसोसिएशन फॉर डेमोक्रेटिक रिफॉर्म्स, राजस्थान इलेक्शन वॉच और उनके स्वयंसेवक, इस रिपोर्ट प्रकाशन के कारण प्रत्यक्ष या अप्रत्यक्ष रूप से होने वाली किसी भी क्षति के लिए जिम्मेदार या उत्तरदायी नहीं होंगे।

एडीआर, भारत के चुनाव आयोग के साथ जमा किए गए शपथपत्रों से चुनाव के समय उम्मीदवारों द्वारा प्रस्तुत की गई पृष्ठभूमि की जानकारी के विश्लेषण और प्रसार में अत्याधिक सावधानी बरतता है। इस तरह की जानकारी का उद्देश्य केवल राजनीति में बढ़ती आपराधिकता, चुनावों में धन के दुरुपयोग में वृद्धि को उजागर करना है ताकि पारदर्शिता, जवाबदेही और सुशासन की व्यवस्था को सुगम बनाया जा सके और मतदाताओं को एक सूचित विकल्प बनाने में सक्षम बनाया जा सके। इसलिए, यह अपेक्षा की जाती है कि इस रिपोर्ट का उपयोग करने वाला कोई भी व्यक्ति एडीआर द्वारा उपलब्ध कराए गए डेटा का उपयोग करते समय अत्यधिक सावधानी बरतेगा। एडीआर डेटा में किसी भी तरह के गलत इस्तेमाल, परिवर्तन, समझने में असमर्थता, गलत व्याख्या या हेरफेर के लिए जिम्मेदार नहीं है जिससे किसी विशेष राजनीतिक दल या राजनेता या उम्मीदवार को निशाना बनाया जा सके।