

25 नवंबर, 2023

प्रेस विज्ञप्ति

उम्मीदवारों द्वारा घोषित वित्तीय, आपराधिक, शिक्षा, लिंग एवं अन्य विवरणों के आधार पर विश्लेषण

तेलंगाना विधानसभा चुनाव 2023

एसोसिएशन फॉर डेमोक्रेटिक रिफॉर्म्स

टी-95, सी.एल. हाऊस, द्वितीय तल,
नज़दीक गुलमोहर कमर्शियल काम्पलेक्स,
गौतम नगर, नई दिल्ली- 110049,
फोन नं.: 011-4165 4200
ईमेल: adr@adrindia.org

सर्वोच्च न्यायालय के आदेशों के अनुपालन में चुनाव आयोग के निर्देशों (दिनांक 6 मार्च, 2020 और 10 अक्टूबर, 2018 के पत्रों में) में दिनांक 25 सितंबर, 2018 और 13 फरवरी, 2020 को उम्मीदवारों और राजनीतिक दलों द्वारा आपराधिक मामलों का प्रकाशन और रिकॉर्डिंग सहित चयन करने का कारण बताना होगा।

13 फरवरी, 2020 को सर्वोच्च न्यायालय के निर्देश के अनुपालन में भारत निर्वाचन आयोग के पत्र दिनांक 6 मार्च, 2020:

1. केन्द्र और राज्य के चुनाव स्तर पर राजनीतिक दलों के लिए अनिवार्य है कि वे अपनी वेबसाइट पर लंबित आपराधिक मामलों वाले उम्मीदवारों सहित अपराधों की प्रकृति, सम्बन्धित विवरण जैसे क्या आरोप तय किए गए हैं, सम्बन्धित न्यायालय, मामला संख्या आदि के बारे में विस्तृत जानकारी प्रदान करें।
2. राजनीतिक दलों को भी ऐसे चयन का कारण देना होगा और आपराधिक छवि के बिना अन्य व्यक्तियों को उम्मीदवारों के रूप में क्यों नहीं चुना जा सकता है।
3. चयन सम्बन्धित कारण उम्मीदवारों की योग्यता, उपलब्धियों और योग्यता के संदर्भ में होंगे, ना कि केवल चुनाव में जीतने की क्षमता।
4. यह जानकारी भी इसमें प्रकाशित की जाएगी: (a) एक स्थानीय समाचार पत्र और एक राष्ट्रीय समाचार पत्र; (b) फेसबुक और ट्विटर सहित राजनीतिक दलों के आधिकारिक सोशल मीडिया प्लेटफार्मों पर।
5. ये विवरण उम्मीदवार के चयन के 48 घंटे के भीतर या नामांकन दाखिल करने की पहली तारीख से कम से कम दो सप्ताह पहले प्रकाशित किए जाएंगे, जो भी पहले हो।
6. सम्बन्धित राजनीतिक दल उक्त उम्मीदवार के चयन के 72 घंटे के भीतर चुनाव आयोग के साथ इन निर्देशों के अनुपालन की एक रिपोर्ट प्रस्तुत करेगा।
7. यदि कोई राजनीतिक दल चुनाव आयोग के साथ ऐसी अनुपालन रिपोर्ट प्रस्तुत करने में विफल रहता है, तो चुनाव आयोग सर्वोच्च न्यायालय के नोटिस से सम्बन्धित राजनीतिक दल द्वारा इस तरह के गैर-अनुपालन को अदालत के आदेशों/निर्देशों की अवमानना के रूप में लाएगा।

25 सितंबर, 2018 को सर्वोच्च न्यायालय के निर्देश के अनुपालन में भारत निर्वाचन आयोग के पत्र दिनांक 10 अक्टूबर, 2018:

सर्वोच्च न्यायालय का निर्णय यहाँ देखा जा सकता है: https://adrindia.org/sites/default/files/judgment_on_de-criminalization_25-Sep-2018.pdf

उम्मीदवारों के लिए:

1. चुनाव लड़ने वाले प्रत्येक उम्मीदवार को चुनाव आयोग द्वारा उपलब्ध कराए गए फॉर्म को भरना होगा और इस फॉर्म में आवश्यक रूप से सभी विवरण शामिल होने चाहिए।
2. यह उम्मीदवार के खिलाफ लंबित आपराधिक मामलों के संबंध में, मोटे अक्षरों में बताएगा।
3. यदि कोई उम्मीदवार किसी विशेष दल के टिकट पर चुनाव लड़ रहा है, तो उसे अपने खिलाफ चल रहे आपराधिक मामलों के बारे में पार्टी को सूचित करना आवश्यक है।

राजनीतिक दलों के लिए:

1. सम्बन्धित राजनीतिक दल को अपनी वेबसाइट पर आपराधिक छवि रखने वाले उम्मीदवारों से सम्बन्धित उपरोक्त जानकारी देने के लिए बाध्य किया जाएगा।

राजनीतिक दल और उम्मीदवार दोनों के लिए:

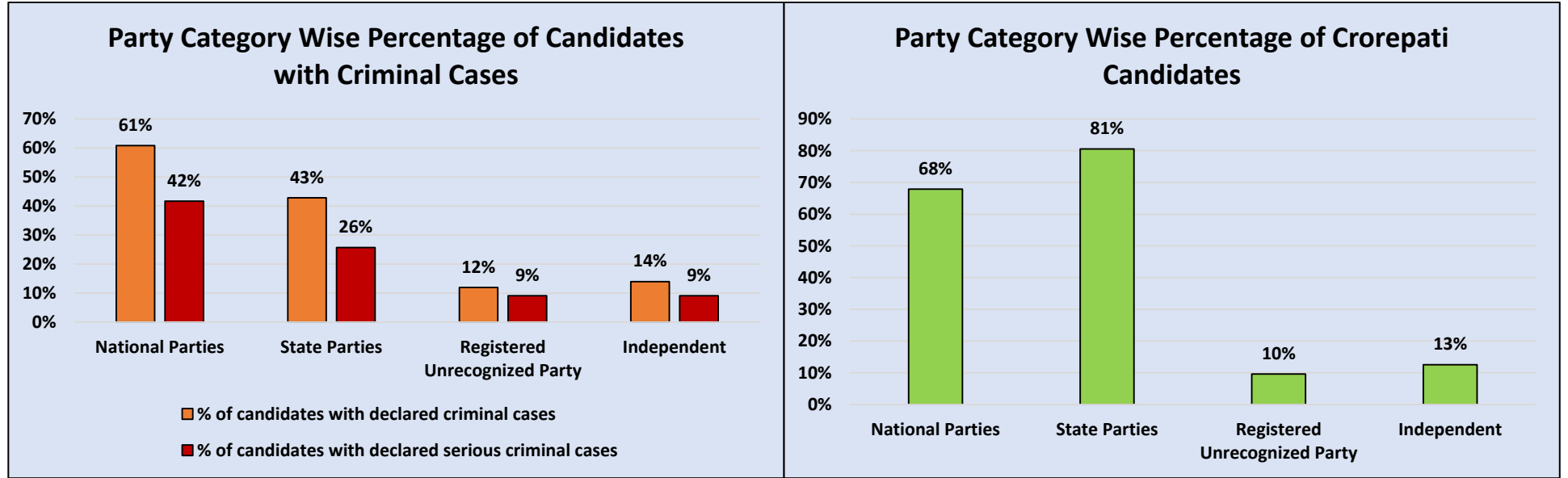
1. राजनीतिक दल और उम्मीदवार दोनों के लिए आपराधिक छवि वाले उम्मीदवारों के शपथपत्र वापस लेने की अंतिम तारीख और मतदान की तारीख से दो दिन पहले तक तीन अलग-अलग तिथियों पर घोषणा पत्र प्रकाशित करना अनिवार्य है। इस मामले को कम से कम 12 के अक्षर आकार में प्रकाशित किया जाना चाहिए और समाचार पत्रों में उपयुक्त रूप से रखा जाना चाहिए। टीवी चैनलों में घोषणा के मामले में, मतदान के समापन के लिए निर्धारित घंटे के समाप्त होने से 48 घंटे पहले पूरा किया जाना चाहिए। उम्मीदवारों और राजनीतिक दलों द्वारा इस तरह की घोषणा के लिए भारत के निर्वाचन आयोग द्वारा प्रदान किया गया एक प्रारूप है।
2. उम्मीदवार/राजनीतिक दलों द्वारा निर्देश का पालन नहीं करने की स्थिति में, निर्वाचन अधिकारी उन्हें एक लिखित अनुस्मारक देंगे और चुनाव के अंत तक अनुपालन न करने की स्थिति में, निर्वाचन अधिकारी राज्य के मुख्य चुनाव अधिकारी को रिपोर्ट करेंगे जो भारत के निर्वाचन आयोग को सूचित करेगा। भारत निर्वाचन आयोग मामले में अंतिम निर्णय लेगा। उम्मीदवारों और राजनीतिक दलों को इस तरह के अनुस्मारक के मानक प्रारूप को भी पत्र में संलग्न किया गया है।
3. सभी राजनीतिक दल; मान्यता प्राप्त दल और गैर-मान्यता प्राप्त दल यह कहते हुए सम्बन्धित राज्य के मुख्य निर्वाचन अधिकारी को एक रिपोर्ट प्रस्तुत करेंगे कि उन्होंने निर्देशों से युक्त पेपर कटिंग के साथ निर्देशों और संलग्न की आवश्यकताओं को पूरा किया है। यह चुनाव पूरा होने के 30 दिनों के भीतर किया जाएगा। इसके बाद, अगले 15 दिनों के भीतर, मुख्य निर्वाचन अधिकारी को भारत के चुनाव निर्वाचन आयोग को एक रिपोर्ट प्रस्तुत करनी चाहिए, जिसमें अनुपालन की पुष्टि की जाए और बकायेदारों के मामलों को इंगित किया जाए।

रिपोर्ट के मुख्य अंश

एसोसिएशन फॉर डेमोक्रेटिक रिफॉर्म्स और तेलंगाना इलेक्शन वॉच ने तेलंगाना विधानसभा चुनाव 2023 में चुनाव लड़ने वाले सभी **2290 उम्मीदवारों** के शपथपत्रों का विश्लेषण किया है। **2290** उम्मीदवारों में से 355 राष्ट्रीय दलों से, 175 राज्य दलों से, 771 गैर मान्यता प्राप्त दलों से और 989 निर्दलीय उम्मीदवार चुनाव लड़ रहे हैं।

दल	चुनाव लड़ने वाले उम्मीदवारों की कुल संख्या	उम्मीदवारों द्वारा घोषित आपराधिक मामले	उम्मीदवारों द्वारा घोषित आपराधिक मामले (प्रतिशत)	उम्मीदवारों द्वारा घोषित गंभीर आपराधिक मामले	उम्मीदवारों द्वारा घोषित गंभीर आपराधिक मामले (प्रतिशत)	करोड़पति उम्मीदवार	करोड़पति उम्मीदवार (प्रतिशत)
National Parties	355	216	61%	148	42%	241	68%
State Parties	175	75	43%	45	26%	141	81%
Registered Unrecognized Party	771	92	12%	70	9%	74	10%
Independent	989	138	14%	90	9%	124	13%
कुल	2290	521	23%	353	15%	580	25%

तालिका-दलों का विवरण-श्रेणीवार



आलेख: दलों के उम्मीदवारों द्वारा घोषित आपराधिक मामलों का प्रतिशत-श्रेणीवार

आलेख: दलों के करोड़पति उम्मीदवारों का प्रतिशत-श्रेणीवार

चुनाव लड़ने वाले उम्मीदवारों की संख्या-जनपदवार

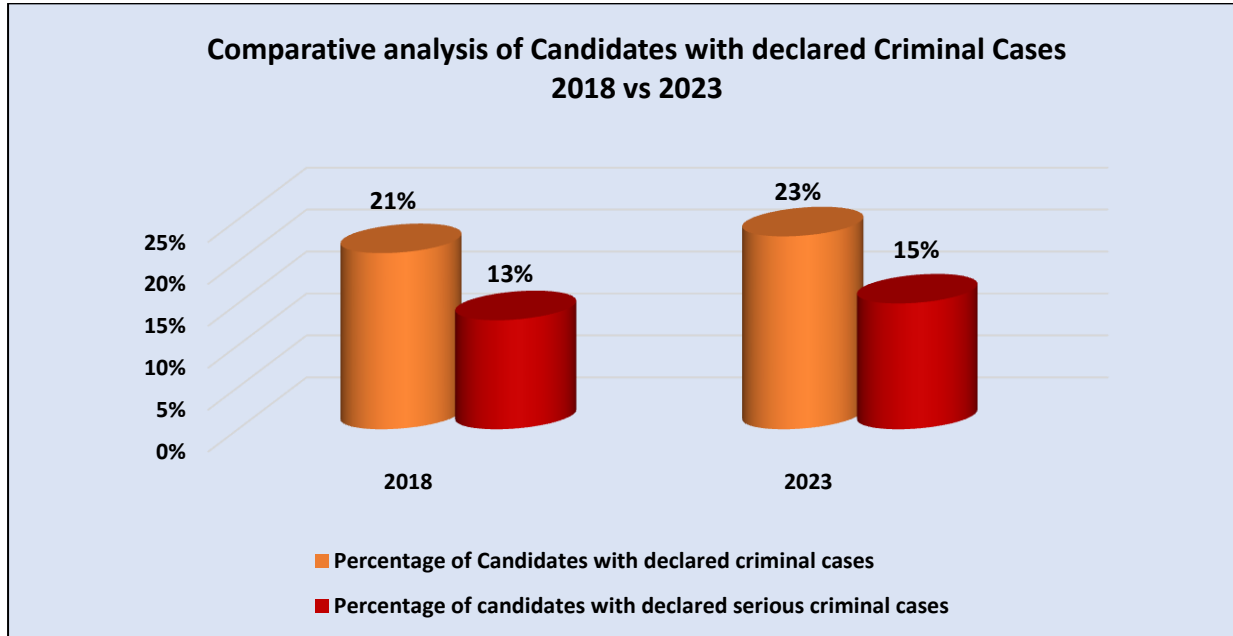
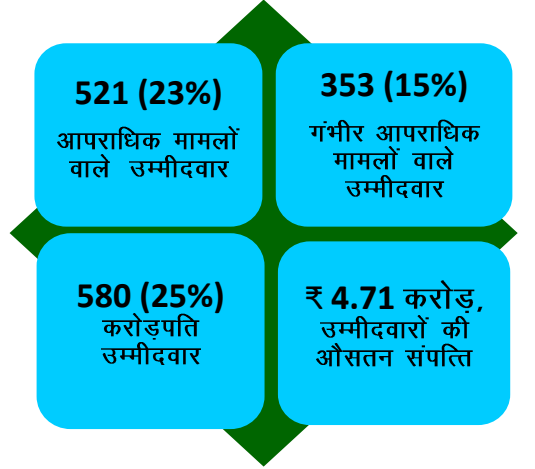
क्र०सं०	जनपद	निर्वाचन क्षेत्रों की संख्या	चुनाव लड़ने वाले उम्मीदवारों की संख्या	मतदान तिथि
1	Adilabad	2	35	30-11-2023
2	Bhadradi Kothagudem	5	95	
3	Hanumakonda	2	43	
4	Hyderabad	15	312	
5	Jagtial	3	45	
6	Jangaon	3	53	
7	Jayashankar Bhupalpally	1	23	
8	Jogulamba Gadwal	2	33	
9	Kamareddy	3	67	
10	Karimnagar	4	73	
11	Khammam	5	119	
12	Komaram Bheem Asifabad	2	30	
13	Mahabubabad	2	26	
14	Mahabubnagar	3	42	
15	Mancherial	3	44	
16	Medak	2	24	
17	Medchal-Malkajgiri	5	126	
18	Mulugu	1	11	
19	Nagarkurnool	3	43	
20	Nalgonda	6	144	
21	Narayanpet	2	18	
22	Nirmal	3	38	
23	Nizamabad	6	77	
24	Peddapalli	3	61	
25	Rajanna Sircilla	2	37	

क्र०सं०	जनपद	निर्वाचन क्षेत्रों की संख्या	चुनाव लड़ने वाले उम्मीदवारों की संख्या	मतदान तिथि
26	Rangareddy	8	209	
27	Sangareddy	5	102	
28	Siddipet	4	95	
29	Suryapet	4	92	
30	Vikarabad	4	61	
31	Wanaparthy	1	13	
32	Warangal	3	59	
33	Yadadri Bhuvanagiri	2	40	
	कुल	119	2290	

तालिका-चुनाव लड़ने वाले उम्मीदवारों की संख्या-जनपदवार

आपराधिक पृष्ठभूमि

- ☞ उम्मीदवारों द्वारा घोषित आपराधिक मामले:- 2290 में से 521 (23 प्रतिशत) उम्मीदवारों ने अपने ऊपर आपराधिक मामले घोषित किये हैं। तेलंगाना विधानसभा चुनाव 2018 में 1777 में से 368 (21 प्रतिशत) उम्मीदवारों ने अपने ऊपर आपराधिक मामले घोषित किये थे।
- ☞ उम्मीदवारों द्वारा घोषित गंभीर आपराधिक मामले:- 353 (15 प्रतिशत) उम्मीदवारों ने अपने ऊपर गंभीर आपराधिक मामले घोषित किये हैं। तेलंगाना विधानसभा चुनाव 2018 में 231 (13 प्रतिशत) उम्मीदवारों ने अपने ऊपर गंभीर आपराधिक मामले घोषित किये थे।

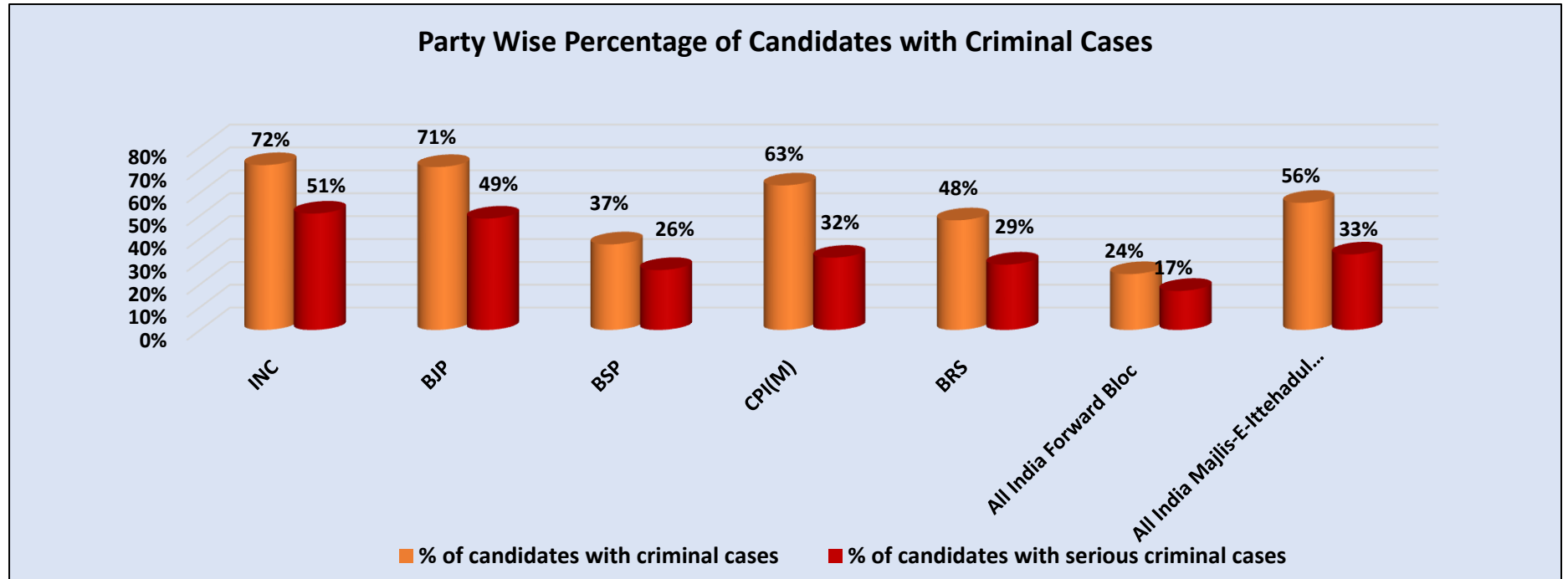


आलेख: उम्मीदवारों द्वारा घोषित आपराधिक मामलों का तुलनात्मक अध्ययन 2018 और 2023

गंभीर आपराधिक मामलों के लिए मापदंड

1. पांच साल या उससे अधिक सजा वाले अपराध
2. गैर जमानती अपराध
3. चुनाव से सम्बन्धित अपराध (धारा 171 अथवा रिश्वतखोरी)
4. सरकारी खजाने को नुकसान पहुंचाने से सम्बन्धित अपराध
5. हमला, हत्या, अपहरण, बलात्कार से सम्बन्धित अपराध
6. लोक प्रतिनिधित्व अधिनियम में उल्लेखित अपराध (धारा 8)
7. भ्रष्टाचार निरोधक अधिनियम कानून के तहत अपराध
8. महिलाओं के ऊपर अत्याचार से सम्बन्धित अपराध

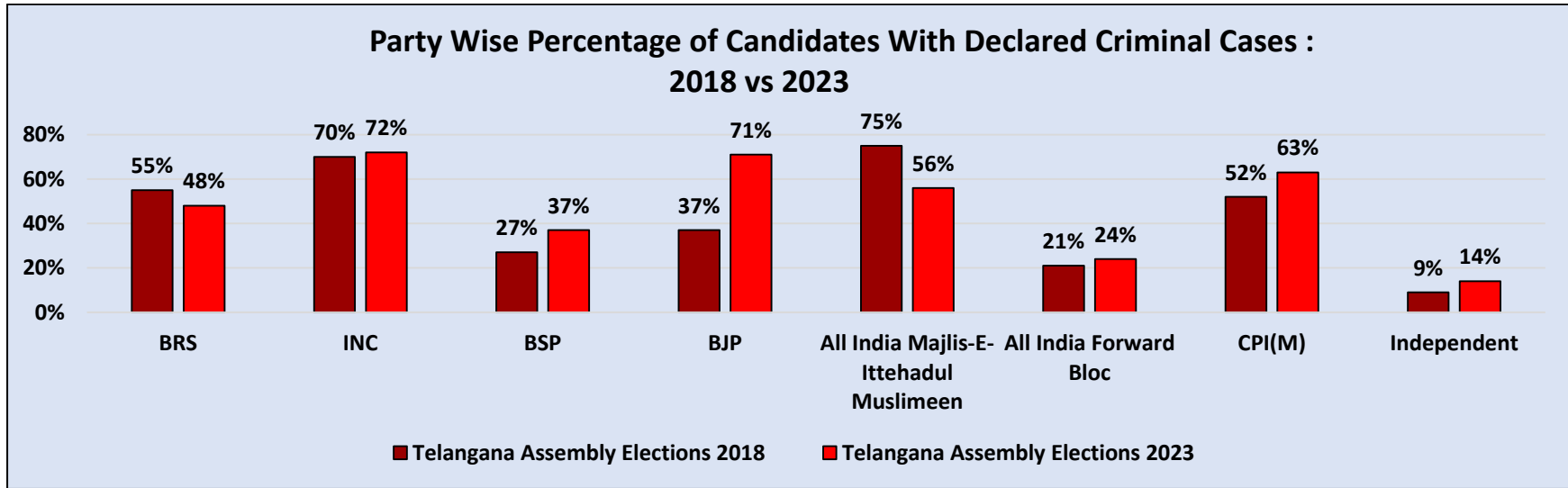
- ☞ उम्मीदवारों द्वारा घोषित आपराधिक मामले—दलवार: **INC** के 118 में से 85 (72 प्रतिशत), **BJP** के 111 में से 79 (71 प्रतिशत), **BRS** के 119 में से 57 (48 प्रतिशत), **BSP** के 107 में से 40 (37 प्रतिशत), **CPI(M)** के 19 में से 12 (63 प्रतिशत), **All India Forward Bloc** के 41 में से 10 (24 प्रतिशत) और 9 में से 5 (56 प्रतिशत) **All India Majlis-E-Ittehadul Muslimeen** के उम्मीदवारों ने अपने ऊपर आपराधिक मामले घोषित किये हैं।
- ☞ उम्मीदवारों द्वारा घोषित गंभीर आपराधिक मामले—दलवार: **INC** के 118 में से 60 (51 प्रतिशत), **BJP** के 111 में से 54 (49 प्रतिशत), **BRS** के 119 में से 34 (29 प्रतिशत), **BSP** के 107 में से 28 (26 प्रतिशत), **CPI(M)** के 19 में से 6 (32 प्रतिशत), **All India Forward Bloc** के 41 में से 7 (17 प्रतिशत) और 9 में से 3 (33 प्रतिशत) **All India Majlis-E-Ittehadul Muslimeen** के उम्मीदवारों ने अपने ऊपर गंभीर आपराधिक मामले घोषित किये हैं।



आलेख: उम्मीदवारों द्वारा घोषित आपराधिक मामलों का प्रतिशत—दलवार

दल	तेलंगाना विधानसभा चुनाव 2018			तेलंगाना विधानसभा चुनाव 2023		
	विश्लेषित किये गये उम्मीदवारों की संख्या	उम्मीदवारों द्वारा घोषित आपराधिक मामले	उम्मीदवारों द्वारा घोषित आपराधिक मामले (प्रतिशत)	विश्लेषित किये गये उम्मीदवारों की संख्या	उम्मीदवारों द्वारा घोषित आपराधिक मामले	उम्मीदवारों द्वारा घोषित आपराधिक मामले (प्रतिशत)
BRS	119	65	55%	119	57	48%
INC	99	69	70%	118	85	72%
BSP	100	27	27%	107	40	37%
BJP	118	44	37%	111	79	71%
All India Majlis-E-Ittehadul Muslimeen	8	6	75%	9	5	56%
All India Forward Bloc	19	4	21%	41	10	24%
CPI(M)	25	13	52%	19	12	63%
Independent	652	56	9%	989	138	14%

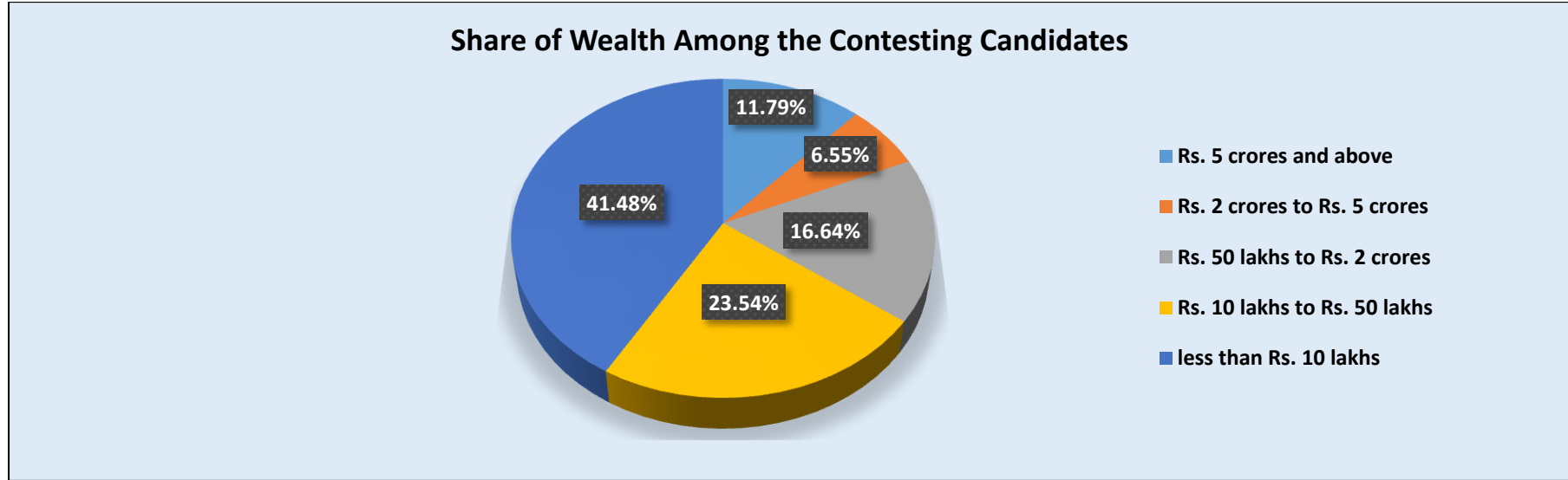
तालिका: उम्मीदवारों द्वारा घोषित आपराधिक मामले—दलवार: 2018 और 2023



आलेख: उम्मीदवारों द्वारा घोषित आपराधिक मामलों का प्रतिशत—दलवार: 2018 और 2023

- ☞ महिलाओं के ऊपर अत्याचार से सम्बन्धित मामले घोषित करने वाले उम्मीदवार: 45 उम्मीदवारों ने महिलाओं के ऊपर अत्याचार से सम्बन्धित मामले घोषित किये हैं। इन 45 में से 3 उम्मीदवारों ने अपने ऊपर बलात्कार (आईपीसी-376) से सम्बन्धित मामला घोषित किया है।
- ☞ हत्या से सम्बन्धित मामले घोषित करने वाले उम्मीदवार: 7 उम्मीदवारों ने अपने ऊपर हत्या (आईपीसी-302) से सम्बन्धित मामले घोषित किये हैं।
- ☞ हत्या का प्रयास से सम्बन्धित मामले घोषित करने वाले उम्मीदवार: 27 उम्मीदवारों ने अपने ऊपर हत्या का प्रयास (आईपीसी-307) से सम्बन्धित मामले घोषित किये हैं।
- ☞ *संवेदनशील निर्वाचन क्षेत्र: तेलंगाना विधानसभा चुनाव 2023 में 119 में से 96 (81 प्रतिशत) संवेदनशील निर्वाचन क्षेत्र हैं, जहाँ 3 या उससे अधिक उम्मीदवारों ने अपने ऊपर आपराधिक मामले घोषित किये हैं। तेलंगाना विधानसभा चुनाव 2018 में 78 (66 प्रतिशत) संवेदनशील निर्वाचन क्षेत्र थे, जहाँ 3 या उससे अधिक उम्मीदवारों ने अपने ऊपर आपराधिक मामले घोषित किये थे।
(*संवेदनशील निर्वाचन क्षेत्र वे हैं जहाँ 3 या 3 से अधिक ऐसे उम्मीदवार हैं जिन्होंने अपने ऊपर आपराधिक मामले घोषित किये हैं।)
- ☞ तेलंगाना विधानसभा चुनाव 2023 में उम्मीदवारों के चयन में राजनीतिक दलों पर सर्वोच्च न्यायालय के निर्देशों का कोई प्रभाव नहीं पड़ा है क्योंकि उन्होंने फिर से आपराधिक मामलों वाले लगभग 23 प्रतिशत उम्मीदवारों को टिकट देने की अपनी पुरानी प्रथा का पालन किया है। तेलंगाना में चुनाव लड़ने वाले सभी प्रमुख दलों ने अपने ऊपर आपराधिक मामले घोषित करने वाले 24 प्रतिशत से 72 प्रतिशत उम्मीदवारों को टिकट दिए हैं। सर्वोच्च न्यायालय ने 13 फरवरी, 2020 के अपने निर्देशों में विशेष रूप से राजनीतिक दलों को आपराधिक छवि वाले उम्मीदवारों को चुनने व साफ छवि वाले उम्मीदवारों को टिकट नहीं देने के कारण बताने का निर्देश दिया था। इन अनिवार्य दिशानिर्देशों के अनुसार, ऐसे चयन का कारण सम्बन्धित उम्मीदवार की योग्यता, उपलब्धियों और योग्यता के संदर्भ में होना चाहिए। हाल ही में 2023 में हुए 4 राज्य विधानसभा चुनावों के दौरान, यह देखा गया कि राजनीतिक दलों द्वारा दिए गए ऐसे निराधार और आधारहीन कारण, जैसे व्यक्ति की लोकप्रियता, अच्छे सामाजिक कार्य, राजनीति से प्रेरित मामले आदि। यह दागी पृष्ठभूमि वाले उम्मीदवारों को टिकट देने के लिए ठोस कारण नहीं हैं। यह आंकड़े स्पष्ट रूप से दिखाते हैं कि राजनीतिक दलों को चुनाव प्रणाली में सुधार करने में कोई दिलचस्पी नहीं है और हमारे लोकतंत्र में कानून तोड़ने वाले उम्मीदवार जीतने के बाद कानून बनाने वाले विधायक बन जाते हैं।

वित्तीय पृष्ठभूमि



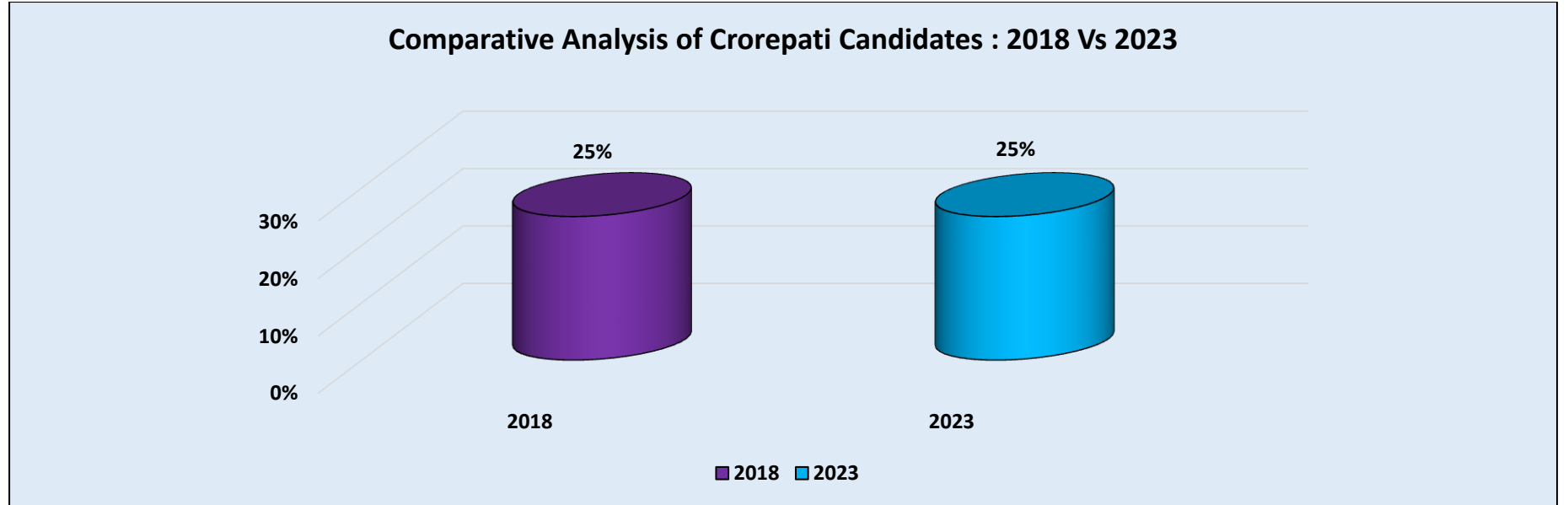
आलेख: चुनाव लड़ने वाले उम्मीदवारों का संपत्ति विवरण

उम्मीदवारों का संपत्ति विवरण: नीचे की तालिका में तेलंगाना विधानसभा चुनाव 2023 में चुनाव लड़ रहे उम्मीदवारों की संपत्ति का विवरण दिया गया है—

संपत्ति का मूल्य (₹)	उम्मीदवारों की संख्या	उम्मीदवारों का प्रतिशत
5 crores and above	270	11.79%
2 crores to 5 crores	150	6.55%
50 lakhs to 2 crores	381	16.64%
10 lakhs to 50 lakhs	539	23.54%
less than 10 lakhs	950	41.48%

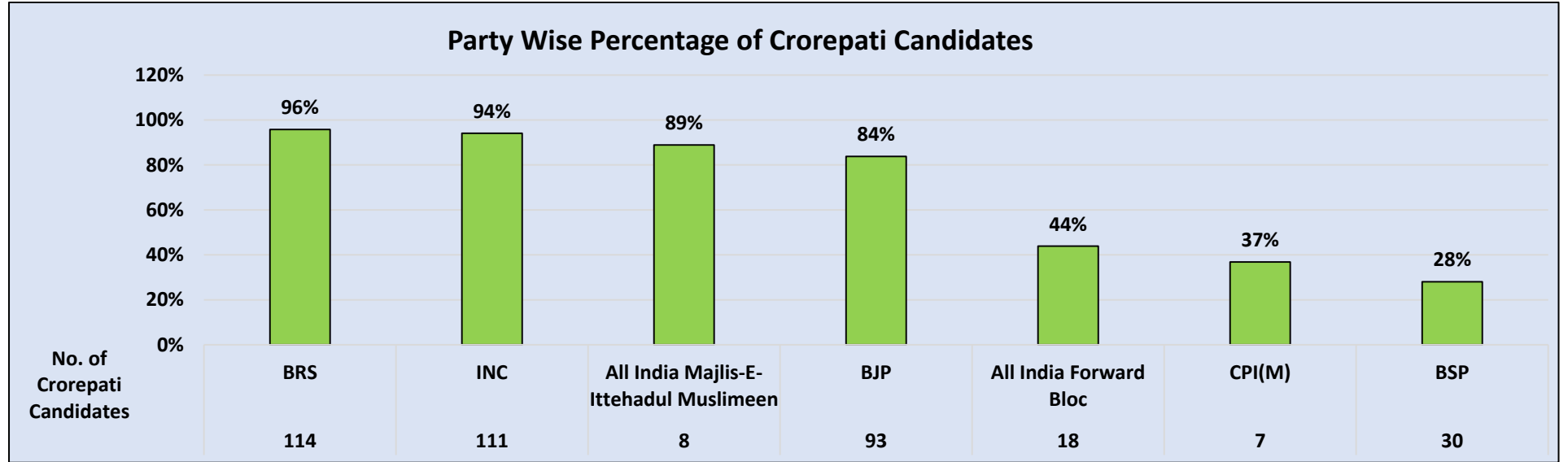
तालिका—चुनाव लड़ने वाले उम्मीदवारों का संपत्ति विवरण

☞ **करोड़पति उम्मीदवार:** 2290 में से 580 (25 प्रतिशत) करोड़पति उम्मीदवार हैं। तेलंगाना विधानसभा चुनाव 2018 में 1777 में से 438 (25 प्रतिशत) उम्मीदवार करोड़पति थे।



आलेख: करोड़पति उम्मीदवारों का तुलनात्मक अध्ययन 2018 और 2023

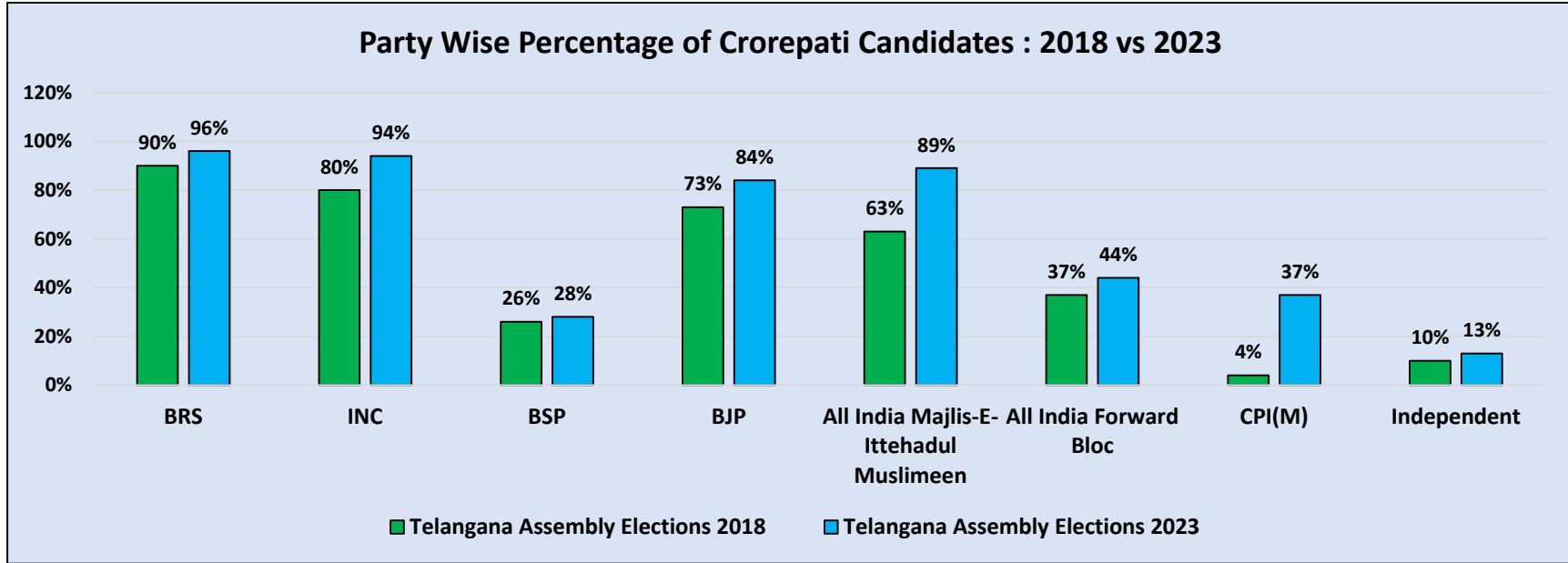
☞ **करोड़पति उम्मीदवार—दलवार:** हमारे चुनावों में धनबल की भूमिका इस बात से स्पष्ट होती है कि सभी प्रमुख राजनीतिक दल धनी उम्मीदवारों को टिकट देते हैं। **BRS** के 119 में से 114 (96 प्रतिशत), **INC** के 118 में से 111 (94 प्रतिशत), **BJP** के 111 में से 93 (84 प्रतिशत), **BSP** के 107 में से 30 (28 प्रतिशत), **CPI(M)** के 19 में से 7 (37 प्रतिशत), **All India Forward Bloc** के 41 में से 18 (44 प्रतिशत) और 9 में से 8 (89 प्रतिशत) **All India Majlis-E-Ittehadul Muslimeen** उम्मीदवार करोड़पति हैं। (घोषित संपत्ति ₹ 1 करोड़ से ज्यादा)।



आलेख: करोड़पति उम्मीदवारों का प्रतिशत-दलवार

दल	तेलंगाना विधानसभा चुनाव 2018			तेलंगाना विधानसभा चुनाव 2023		
	विश्लेषित किये गये उम्मीदवारों की संख्या	करोड़पति उम्मीदवार	करोड़पति उम्मीदवार (प्रतिशत)	विश्लेषित किये गये उम्मीदवारों की संख्या	करोड़पति उम्मीदवार	करोड़पति उम्मीदवार (प्रतिशत)
BRS	119	107	90%	119	114	96%
INC	99	79	80%	118	111	94%
BSP	100	26	26%	107	30	28%
BJP	118	86	73%	111	93	84%
All India Majlis-E-Ittehadul Muslimeen	8	5	63%	9	8	89%
All India Forward Bloc	19	7	37%	41	18	44%
CPI(M)	25	1	4%	19	7	37%
Independent	652	62	10%	989	124	13%

तालिका: करोड़पति उम्मीदवार-दलवार: 2018 और 2023



आलेख: करोड़पति उम्मीदवारों का प्रतिशत-दलवार: 2018 और 2023

- ☞ **औसतन संपत्ति:** तेलंगाना विधानसभा चुनाव 2023 में उम्मीदवारों की औसतन संपत्ति ₹ 4.71 करोड़ हैं। तेलंगाना विधानसभा चुनाव 2018 में 1777 उम्मीदवारों की औसतन संपत्ति ₹ 3.29 करोड़ थी।
- ☞ **औसतन संपत्ति-दलवार:** मुख्य दलों में **BRS** के 119 उम्मीदवारों की औसतन संपत्ति ₹ 25.62 करोड़ है, **INC** के 118 उम्मीदवारों की औसतन संपत्ति ₹ 38 करोड़, **BJP** के 111 उम्मीदवारों की औसतन संपत्ति ₹ 16.15 करोड़, **BSP** के 107 उम्मीदवारों की औसतन संपत्ति ₹ 2.02 करोड़, **CPI(M)** के 19 उम्मीदवारों की

औसतन संपत्ति ₹ 1.01 करोड़, **All India Forward Bloc** के 41 उम्मीदवारों की औसतन संपत्ति ₹ 2.94 करोड़ और **All India Majlis-E-Ittehadul** के 9 उम्मीदवारों की औसतन संपत्ति ₹ 10.46 करोड़ हैं।

☞ **अधिकतम संपत्ति वाले उम्मीदवार:** नीचे की तालिका में तेलंगाना विधानसभा चुनाव 2023 में सबसे ज़्यादा संपत्ति घोषित करने वाले शीर्ष 3 उम्मीदवारों की सूची दी गई है—

क्र०सं०	नाम	जनपद	निर्वाचन क्षेत्र	दल	चल संपत्ति (₹)	अचल संपत्ति (₹)	कुल संपत्ति (₹)	पैन
1	Gaddam Vivekanand	Mancherial	Chennur (SC)	INC	3,80,76,38,171	2,25,91,48,700	6,06,67,86,871 606 Crore+	Y
2	Komatireddy Raj Gopal Reddy	Nalgonda	Munugode	INC	3,01,55,35,078	1,56,84,04,037	4,58,39,39,115 458 Crore+	Y
3	Ponguleti Srinivasa Reddy	Khammam	Palair	INC	3,96,99,99,485	36,93,35,395	4,33,93,34,880 433 Crore+	Y

तालिका—अधिकतम संपत्ति घोषित करने वाले शीर्ष 3 उम्मीदवार

☞ **शून्य संपत्ति वाले उम्मीदवार:** 25 उम्मीदवारों ने अपनी संपत्ति शून्य घोषित की है। नीचे की तालिका में इन उम्मीदवारों की सूची दी गई है।

क्र०सं०	नाम	जनपद	निर्वाचन क्षेत्र	दल	चल संपत्ति (₹)	अचल संपत्ति (₹)	कुल संपत्ति (₹)	पैन
1	Kolagani Suresh	Hanumakonda	Parkal	IND	0	0	0	Y
2	Kaja.Poorna Chander	Hyderabad	Musheerabad	Indian Praja Congress	0	0	0	Y
3	Mohammed Osman	Hyderabad	Goshamahhal	IND	0	0	0	N
4	B. Kiran Kumar	Hyderabad	Secunderabad Cantt. (SC)	IND	0	0	0	Y
5	Mallaiah Marapelli	Jayashankar Bhupalpally	Bhupalpalle	CPI(ML)(L)	0	0	0	Y
6	Siripalli Rajaiah	Jayashankar Bhupalpally	Bhupalpalle	IND	0	0	0	Y

क्र०सं०	नाम	जनपद	निर्वाचन क्षेत्र	दल	चल संपत्ति (₹)	अचल संपत्ति (₹)	कुल संपत्ति (₹)	पैना
7	Ramachandraiah Jangam	Khammam	Madhira (SC)	IND	0	0	0	N
8	Noonavath Veeru	Khammam	Wyra (ST)	CPI(ML)(L)	0	0	0	N
9	Prasad Babu Narapogu	Khammam	Sathupalle (SC)	Mana Telangana Rashtra Samaikya Party	0	0	0	Y
10	Ravi Kumar Vankudothu	Mahabubabad	Dornakal (ST)	Telangana Jaghir Party	0	0	0	Y
11	Ambala Mahendar	Mancherial	Bellampalli (SC)	IND	0	0	0	Y
12	M. Krishna	Mancherial	Mancherial	IND	0	0	0	N
13	Maddila Venkateshwarlu	Mulugu	Mulug (ST)	IND	0	0	0	N
14	Talari Balavardhan	Nagarkurnool	Kollapur	IND	0	0	0	Y
15	Konda Mahender	Peddapalli	Manthani	Aabaad Party	0	0	0	Y
16	Pendyala Surender	Peddapalli	Peddapalle	IND	0	0	0	Y
17	Prathap Simha Raidu. J (Chinna Raidu)	Rangareddy	Ibrahimpattam	Telangana Jaghir Party	0	0	0	Y
18	Pareekshith Reddy	Rangareddy	Ibrahimpattam	IND	0	0	0	Y
19	Kathula Yadaiah	Rangareddy	Maheswaram	IND	0	0	0	Y
20	K Raghavendar	Rangareddy	Shadnagar	IND	0	0	0	N
21	Pothuraju Vijay	Suryapet	Huzurnagar	IND	0	0	0	Y
22	Gangireddy Kotireddy	Suryapet	Kodad	IND	0	0	0	N

क्र०सं०	नाम	जनपद	निर्वाचन क्षेत्र	दल	चल संपत्ति (₹)	अचल संपत्ति (₹)	कुल संपत्ति (₹)	पैना
23	Thandu Upendar	Suryapet	Kodad	IND	0	0	0	N
24	Jangam Laxmi Narsamma	Vikarabad	Vicarabad (SC)	IND	0	0	0	N
25	M. Krishna	Yadadri Bhuvanagiri	Alair	IND	0	0	0	N

तालिका-शून्य संपत्ति घोषित करने वाले उम्मीदवार

☞ **सबसे कम संपत्ति वाले उम्मीदवार:** नीचे की तालिका में सबसे कम संपत्ति घोषित करने वाले 3 उम्मीदवारों की सूची दी गई है। (शून्य संपत्ति घोषित करने वाले उम्मीदवारों को छोड़कर)

क्र०सं०	नाम	जनपद	निर्वाचन क्षेत्र	दल	चल संपत्ति (₹)	अचल संपत्ति (₹)	कुल संपत्ति (₹)	पैना
1	Maddileti	Jogulamba Gadwal	Alampur (SC)	All India Samata Party	500*	0	500 5 Hund+	Y
2	Mahendar Bhukya	Mahabubabad	Dornakal (ST)	Bharatha Chaitanya Yuvajana Party	500	0	500 5 Hund+	Y
3	Vanguri Jayashanker	Nagarkurnool	Nagarkurnool	Bahujan Republican Socialist Party	500*	0	500 5 Hund+	Y

तालिका- सबसे कम संपत्ति घोषित करने वाले उम्मीदवार

*संपत्ति के मूल्य से यह तात्पर्य है कि उम्मीदवारों ने अपने शपथपत्र में कुल संपत्ति का ब्योरा नहीं दिया है। कुल संपत्ति की गणना उनके द्वारा शपथपत्र में घोषित किये गये विवरण के आधार पर की गई है।

☞ **अधिकतम देनदारी घोषित करने वाले उम्मीदवार:** 1185 (52 प्रतिशत) उम्मीदवारों ने अपनी देनदारी घोषित की है। नीचे की तालिका में सबसे ज्यादा देनदारी घोषित करने वाले शीर्ष 3 उम्मीदवारों की सूची दी गई है।

क्र०सं०	नाम	जनपद	निर्वाचन क्षेत्र	दल	कुल संपत्ति (₹)	देनदारी (₹)	पैना
1	Pailla Shekar Reddy	Yadadri Bhuvanagiri	Bhongir	BRS	2,27,51,86,867 227 Crore+	1,12,75,13,860 112 Crore+	Y

क्र०सं०	नाम	जनपद	निर्वाचन क्षेत्र	दल	कुल संपत्ति (₹)	देनदारी (₹)	पैन
2	Ashannagari Jeevan Reddy	Nizamabad	Armur	BRS	22,95,78,708 22 Crore+	50,73,56,437 50 Crore+	Y
3	Danam Nagender	Hyderabad	Khairatabad	BRS	68,89,15,252 68 Crore+	49,55,30,000 49 Crore+	Y

तालिका- सबसे ज़्यादा देनदारी घोषित करने वाले शीर्ष 3 उम्मीदवार

☞ आयकर विवरण में सबसे ज़्यादा वार्षिक आय घोषित करने वाले उम्मीदवार: नीचे की तालिका में सबसे ज़्यादा वार्षिक आय घोषित करने वाले शीर्ष 3 उम्मीदवारों की सूची दी गई है।

क्र०सं०	नाम	दल	निर्वाचन क्षेत्र	जनपद	कुल संपत्ति (₹)	स्वयं की आय का स्रोत	पति/पत्नी की आय का स्रोत	वित्तीय वर्ष जिसमें आयकर भरा गया	कुल आय जो उम्मीदवारों ने अपने आयकर में घोषित की (स्वयं+पति/पत्नी+आश्रित) (₹)	स्वयं की आय (₹)
1	Komatireddy Raj Gopal Reddy	INC	Munugode	Nalgonda	4,58,39,39,115 458 Crore+	Business Income & Rentals from Commercial Property	Business Income & Rentals	2022-2023	71,18,73,201 71 Crore+	71,17,45,439 71 Crore+
2	Sunil Kumar Muthyala	INC	Balkonda	Nizamabad	1,04,13,19,139 104 Crore+	Business	Agriculture and Others	2022-2023	29,13,36,503 29 Crore+	29,07,00,163 29 Crore+
3	Gaddam Vivekanand	INC	Chennur (SC)	Mancherial	6,06,67,86,871 606 Crore+	Dividend, Agricultural, Interest	Salary, Dividend, Interest, Commission	2022-2023	15,86,92,450 15 Crore+	6,26,23,880 6 Crore+

तालिका-आयकर विवरण में सबसे ज़्यादा वार्षिक आय घोषित करने वाले शीर्ष 3 उम्मीदवार

☞ पैन विवरण: 84 (4 प्रतिशत) उम्मीदवारों ने अपना पैन विवरण घोषित नहीं किया है।

अन्य पृष्ठभूमि की जानकारी (शैक्षिक योग्यता, लिंग और आयु)

- ☞ **शैक्षिक योग्यता:** 979 (43 प्रतिशत) उम्मीदवारों ने अपनी शैक्षिक योग्यता 5वीं और 12वीं के बीच घोषित की हैं, जबकि 1143 (50 प्रतिशत) उम्मीदवारों ने अपनी शैक्षिक योग्यता स्नातक और इससे ज़्यादा घोषित की हैं। 53 उम्मीदवारों ने अपनी शैक्षिक योग्यता डिप्लोमा धारक घोषित की हैं। 26 उम्मीदवारों ने अपनी शैक्षिक योग्यता साक्षर और 89 उम्मीदवारों ने अपनी शैक्षिक योग्यता असाक्षर घोषित की हैं।
- ☞ **उम्मीदवारों की आयु:** 1027 (45 प्रतिशत) उम्मीदवारों ने अपनी आयु 25 से 40 वर्ष के बीच घोषित की हैं, जबकि 1062 (46 प्रतिशत) उम्मीदवारों ने अपनी आयु 41 से 60 वर्ष के बीच घोषित की हैं। 200 (9 प्रतिशत) उम्मीदवारों ने अपनी आयु 61 से 80 वर्ष के बीच घोषित की हैं और 1 उम्मीदवार ने अपनी आयु 84 वर्ष घोषित की हैं।
- ☞ **महिला प्रतिनिधित्व:** तेलंगाना विधानसभा चुनाव 2023 में 222 (10 प्रतिशत) महिला उम्मीदवार चुनाव लड़ रही हैं। तेलंगाना विधानसभा चुनाव 2018 में 1777 में से 136 (8 प्रतिशत) महिला उम्मीदवारों ने चुनाव लड़ा था।

लिंग के आधार पर विश्लेषण – दलवार

क्र०सं०	दल	विश्लेषित उम्मीदवारों की कुल संख्या	पुरुष	महिला	महिला उम्मीदवारों का प्रतिशत	थर्ड जेंडर
1	BRS	119	111	8	7%	0
2	INC	118	106	12	10%	0
3	BJP	111	98	13	12%	0
4	BSP	107	98	9	8%	0
5	CPI(M)	19	17	2	11%	0
6	Independent	989	902	87	9%	0
7	Jai Maha Bharath Party	13	0	13	100%	0

क्र०सं०	दल	विश्लेषित उम्मीदवारों की कुल संख्या	पुरुष	महिला	महिला उम्मीदवारों का प्रतिशत	थर्ड जेंडर
8	Dharma Samaj Party	101	91	10	10%	0
9	All India Forward Bloc	41	40	1	2%	0
10	Janasena Party	8	7	1	13%	0
11	Rashtra Samanya Praja Party	4	3	0	0%	1
12	Other Parties	660	594	66	10%	0
	कुल	2290	2067	222	10%	1

तालिका: लिंग के आधार पर विश्लेषण-दलवार

एडीआर की सिफारिशें

- अपराधीकरण की मौजूदा समस्या को दूर करने के लिए विभिन्न समितियों, नागरिक समाज और नागरिकों द्वारा प्रस्तावित समाधानों पर तुरंत अमल करने की आवश्यकता है। भारत के सर्वोच्च न्यायालय को “न्याय और कानून के नियम” का परम संरक्षक होने के नाते राजनीतिक दलों और राजनेताओं को उनकी इच्छाशक्ति, निंदनीय पूर्वनिर्धारण और आवश्यक कानूनों की अनुपस्थिति के लिए निर्देश देने की आवश्यकता है।
- हत्या, बलात्कार, तस्करी, डकैती, अपहरण आदि जैसे जघन्य अपराधों के लिए दोषी उम्मीदवारों को स्थायी रूप से अयोग्य घोषित कर देना चाहिए।
- चुनाव लड़ने वाले उम्मीदवार जिनके खिलाफ कम से कम 5 वर्ष के कारावास के साथ गंभीर अपराधों के आरोप लगे हैं और जो मामला चुनाव से कम से कम 6 महीने पहले दायर किया गया है, उन्हें अयोग्य घोषित करना चाहिए।
- दागी उम्मीदवारों को मैदान में उतारने वाले राजनीतिक दलों को दी जाने वाली कर में छूट को रद्द कर देना चाहिए।
- तमाम राजनीतिक दलों को सूचना का अधिकार अधिनियम के तहत लाना चाहिए।
- यदि कोई राजनीतिक दल जानबूझकर दागी पृष्ठभूमि वाले उम्मीदवारों को खड़ा करता है तब उसको अपंजीकृत और अमान्य घोषित करना चाहिए।
- राजनीतिक दलों को प्रतिवर्ष अपने पदाधिकारियों के आपराधिक मामलों की जानकारी दर्ज करनी चाहिए और ऐसे रिकॉर्ड जनता के लिए उपलब्ध कराने चाहिए।
- चुनावी शपथपत्रों (फॉर्म 26) में गलत जानकारी देने वाले उम्मीदवारों को अयोग्य घोषित कर देना चाहिए।

- आपराधिक मामलों में आरोपी राजनेताओं के मामलों की सुनवाई सुनिश्चित कर समयबद्ध तरीके से निष्कर्ष निकाला जाना चाहिए।
- 23 सितंबर, 2013 को सर्वोच्च न्यायालय के नोटा के फैसले पर अगला कदम उठाना आवश्यक है। (a) यदि नोटा को किसी भी उम्मीदवार की तुलना में अधिक वोट मिलते हैं, तो किसी भी उम्मीदवार को निर्वाचित घोषित नहीं किया जाना चाहिए, और दुबारा चुनाव होने चाहिए; (b) यदि किसी निर्वाचन क्षेत्र में सभी उम्मीदवारों को नोटा से कम वोट मिलते हैं तो उन्हें दुबारा चुनाव लड़ने की अनुमति नहीं दी जानी चाहिए।
- 25 सितंबर, 2018 और 13 फरवरी, 2020 के कार्यान्वयन पर सर्वोच्च न्यायालय ने भारत के चुनाव आयोग को निर्देश देकर अपने पत्र में 'राजनीतिक दलों द्वारा चुने गए उम्मीदवारों के खिलाफ आपराधिक मामलों के साथ-साथ इस तरह के चयन के कारणों के प्रकाशन का आदेश दिया। (a) राजनीतिक दलों द्वारा चुने गए ऐसे दागी उम्मीदवारों के नामों को सूचीबद्ध करने के साथ-साथ ऐसे चयन के कारणों को C8 सामाचार पत्रों, टीवी चैनलों, पार्टियों की वेबसाइट आदि पर प्रकाशन, (b) रिटर्निंग अधिकारी द्वारा चूककर्ताओं को सख्त और निरंतर अनुस्मारक, (c) इस सूची को हर चुनाव के बाद सही रूप से तैयार कर सर्वोच्च न्यायालय में जमा करने की जरूरत है, (d) सार्वजनिक निरीक्षण के लिए इस सूची को चुनाव आयोग की वेबसाइट पर अपलोड करना, (e) अपर्याप्त प्रकटीकरण, अमान्य और सामान्य कारणों, जीत के आधार पर उम्मीदवारों के चयन के लिए राजनीतिक दलों पर उपयुक्त रूप से भारी वित्तीय दंड लगाना और (f) अनुपालन रिपोर्ट प्रस्तुत करने से संबंधित एक राजनीतिक दल के प्रभारी अधिकारी को भी इस तरह के उल्लंघन के लिए जवाबदेह ठहराया जाना चाहिए।
- भारत के चुनाव आयोग और सभी राज्य चुनाव आयोगों को सभी चुनावों में इसे अनिवार्य बनाना चाहिए; संसदीय, विधानसभा और स्थानीय निकाय चुनावों में प्रत्येक मतदान केंद्र के बाहर उम्मीदवारों के हलफनामों का संक्षिप्त विवरण वाला बोर्ड लगाना चाहिए। मतदान केंद्रों को अनिवार्य रूप से उम्मीदवारों के आपराधिक मामलों, संपत्ति और देनदारियों और शैक्षिक योग्यता का विवरण प्रदर्शित करना चाहिए।
- भारत के चुनाव आयोग को अपनी 'व्यवस्थित मतदाता शिक्षा और चुनावी भागीदारी' (स्वीप) के साथ-साथ प्रत्येक चुनाव से पहले आयोजित मतदाता जागरूकता पर अन्य राष्ट्रीय अभियानों के माध्यम से मतदाताओं को सूचित और जागरूक करना चाहिए। जैसे कि (i) वोट के लिए नकद या उपहार/मुफ्त उपहार लेना और देना एक अपराध है, (ii) ऐसे मामलों को अपने वेब एप्लीकेशन के माध्यम से ईसीआई के ध्यान में लाया जाना चाहिए, (iii) मतदाताओं को सूचित करें कि उम्मीदवारों के आपराधिक मामलों की जानकारी चुनाव आयोग की वेबसाइट, मतदान केंद्रों के बाहर और चुनाव आयोग द्वारा उपयोग किए जाने वाले अन्य स्रोतों पर उपलब्ध है।
- भारत में राजनीतिक दलों को चुनाव से कम से कम 3 महीने पहले चुनाव लड़ने वाले उम्मीदवारों की सूची की घोषणा/प्रकाशन करना आवश्यक है।
- धनबल और बाहुबल की भूमिका इस तथ्य से स्पष्ट है कि तेलंगाना विधानसभा चुनाव 2023 में सभी प्रमुख राजनीतिक दलों ने 28 प्रतिशत से 96 प्रतिशत करोड़पति उम्मीदवारों और 24 प्रतिशत से 72 प्रतिशत आपराधिक मामलों वाले उम्मीदवारों को चुनावी मैदान में उतारा है। धनबल और बाहुबल के बीच यह घनिष्ठ और खतरनाक सांठगांठ हमारी चुनावी व्यवस्था में इस कदर समा गई है कि नागरिक वर्तमान स्थिति के बंधक रह गए हैं। धनबल और बाहुबल ने 'स्वतंत्र और निष्पक्ष चुनाव', 'सहभागी लोकतंत्र' और 'चुनावी मैदान' के सिद्धांतों को चोट पहुंचाई है। इसलिए वर्तमान परिस्थितियों में मतदाताओं द्वारा व्यापक विचार-विमर्श की मांग की गई है ताकि दागी उम्मीदवारों और संपत्ति के असामान्य गुणन वाले उम्मीदवारों के प्रवेश से चुनाव अपवित्र न हो।

आपराधिक मामलों के आधार पर विश्लेषण

उम्मीदवारों द्वारा घोषित आपराधिक मामले-दलवार

दल	विश्लेषित किये गये उम्मीदवारों की कुल संख्या	उम्मीदवारों द्वारा घोषित आपराधिक मामले	उम्मीदवारों द्वारा घोषित आपराधिक मामले (प्रतिशत)	उम्मीदवारों द्वारा घोषित गंभीर आपराधिक मामले	उम्मीदवारों द्वारा घोषित गंभीर आपराधिक मामले (प्रतिशत)
BRS	119	57	48%	34	29%
INC	118	85	72%	60	51%
BJP	111	79	71%	54	49%
BSP	107	40	37%	28	26%
Independent	989	138	14%	90	9%
Dharma Samaj Party	101	4	4%	3	3%
Bharatha Chaitanya Yuvajana Party	45	8	18%	5	11%
Alliance of Democratic Reforms Party	43	7	16%	6	14%
All India Forward Bloc	41	10	24%	7	17%
Vidhyarthula Rajakiya Party	40	5	13%	4	10%
Bahujan Mukti Party	33	5	15%	3	9%
Yuga Thulasi Party	31	10	32%	9	29%
Marxist Communist Party of India (United)	26	4	15%	3	12%
Navarang Congress Party	26	2	8%	2	8%
CPI(M)	19	12	63%	6	32%
Praja Ektha Party	16	2	13%	2	13%
Bhartiya Swadeshi Congress	14	4	29%	2	14%
Aabaad Party	11	2	18%	1	9%
Telangana Rajya Samithi	10	1	10%	1	10%
Bahujana Left Party	10	3	30%	2	20%
All India Majlis-E-Ittehadul	9	5	56%	3	33%

दल	विश्लेषित किये गये उम्मीदवारों की कुल संख्या	उम्मीदवारो द्वारा घोषित आपराधिक मामले	उम्मीदवारों द्वारा घोषित आपराधिक मामले (प्रतिशत)	उम्मीदवारो द्वारा घोषित गंभीर आपराधिक मामले	उम्मीदवारो द्वारा घोषित गंभीर आपराधिक मामले (प्रतिशत)
Muslimeen					
Telangana Republican Party	8	3	38%	2	25%
Gana Suraksha Party	8	1	13%	1	13%
Janasena Party	8	3	38%	2	25%
Majlis Bachao Tahreek	7	1	14%	1	14%
All India Majlis-E-Inquilab-E-Millat	7	1	14%	1	14%
Gondwana Dandkaranya Party	7	2	29%	1	14%
Social Justice Party of India	6	2	33%	2	33%
Samaikyandhra Parirakshana Samithi	6	1	17%		0%
All India Mahila Empowerment Party	5	1	20%	1	20%
Dalita Bahujana Party	5	1	20%	1	20%
Republican Party of India (Athawale)	5	1	20%	1	20%
Mana Telangana Rashtra Samaikya Party	5	2	40%	1	20%
Desh Janhit Party	5	1	20%	1	20%
New India Party	5	1	20%	1	20%
All India Hindustan Congress Party	5	1	20%	1	20%
Telangana Communist Party of India	4	1	25%		0%
Prajavani Party	4	2	50%	2	50%
Jai Swaraj Party	4	3	75%	2	50%
CPI(ML)(L)	4	2	50%		0%
Peoples Party of India (Democratic)	4	1	25%		0%

दल	विश्लेषित किये गये उम्मीदवारों की कुल संख्या	उम्मीदवारों द्वारा घोषित आपराधिक मामले	उम्मीदवारों द्वारा घोषित आपराधिक मामले (प्रतिशत)	उम्मीदवारों द्वारा घोषित गंभीर आपराधिक मामले	उम्मीदवारों द्वारा घोषित गंभीर आपराधिक मामले (प्रतिशत)
Republican Party of India (A)	3	1	33%	1	33%
Anna Ysr Congress Party	2	1	50%	1	50%
Revolutionary Communist Party of India (Rasik Bhatt)	2	1	50%	1	50%
India Janshakti Party	1	1	100%	1	100%
Republican Sena	1	1	100%	1	100%
Praja Sena Party	1	1	100%	1	100%
CPI	1	1	100%	1	100%
Other Parties	248	0	0%	0	0%
कुल	2290	521	23%	353	15%

तालिका: उम्मीदवारों द्वारा घोषित आपराधिक मामले-दलवार

संवेदनशील निर्वाचन क्षेत्र

तेलंगाना विधानसभा चुनाव 2023 के में 119 में से 96 (81 प्रतिशत) संवेदनशील निर्वाचन क्षेत्र हैं, जहाँ 3 या उससे अधिक उम्मीदवारों ने अपने ऊपर आपराधिक मामले घोषित किये हैं।

क्र० सं०	जनपद	निर्वाचन क्षेत्र	विश्लेषित उम्मीदवारों की संख्या	आपराधिक मामलों वाले उम्मीदवारों की संख्या	दल
1	Nalgonda	Munugode	39	12	BJP, INC, BRS, CPI(M), Dharma Samaj Party, IND, IND, IND, IND, IND, Telangana Rajya Samithi, Vidhyarthula Rajakiya Party
2	Nalgonda	Nalgonda	31	12	BJP, INC, BRS, All India Forward Bloc, Bharatha Chaitanya Yuvajana Party, CPI(M), IND, IND, IND, IND, IND, Praja Ektha Party
3	Siddipet	Gajwel	44	11	BJP, INC, BRS, IND, IND, IND, IND, IND, IND, Vidhyarthula Rajakiya Party, Yuga Thulasi Party

क्र० सं०	जनपद	निर्वाचन क्षेत्र	विश्लेषित उम्मीदवारों की संख्या	आपराधिक मामलों वाले उम्मीदवारों की संख्या	दल
4	Rangareddy	Shadnagar	14	10	BJP, INC, BRS, All India Forward Bloc, BSP, IND, IND, IND, IND, Jai Swaraj Party
5	Kamareddy	Kamareddy	39	10	BJP, INC, BRS, Bahujana Left Party, IND, IND, IND, IND, Praja Sena Party, Yuga Thulasi Party
6	Peddapalli	Ramagundam	23	9	BJP, INC, BRS, Bhartiya Swadeshi Congress, BSP, IND, IND, IND, New India Party
7	Hyderabad	Musheerabad	31	8	BJP, INC, BSP, IND, IND, IND, IND, Yuga Thulasi Party
8	Hanumakonda	Parkal	28	8	BJP, BRS, BSP, IND, IND, IND, IND, Marxist Communist Party of India (United)
9	Karimnagar	Karimnagar	27	8	BJP, INC, BRS, All India Forward Bloc, BSP, IND, IND, India Janshakti Party
10	Bhadradi Kothagudem	Kothagudem	30	8	BRS, Janasena Party, CPI, IND, IND, IND, IND, IND
11	Suryapet	Suryapet	20	7	BJP, INC, BRS, BSP, IND, Prajavani Party, Republican Sena
12	Hanumakonda	Warangal West	15	7	BJP, INC, BRS, Alliance of Democratic Reforms Party, IND, IND, Marxist Communist Party of India (United)
13	Karimnagar	Choppadandi (SC)	14	7	BJP, INC, BSP, IND, Jai Swaraj Party, Peoples Party of India (Democratic), Vidhyarthula Rajakiya Party
14	Rajanna Sircilla	Sircilla	21	7	BJP, BRS, Aabaad Party, BSP, IND, IND, Republican Party of India (Athawale)
15	Hyderabad	Jubilee Hills	19	7	BJP, INC, All India Majlis-E-Ittehadul Muslimeen, BSP, IND, IND, IND
16	Warangal	Warangal East	29	7	BJP, INC, BRS, BSP, Dharma Samaj Party, IND, IND
17	Jogulamba Gadwal	Gadwal	20	7	BJP, BRS, All India Forward Bloc, BSP, IND, IND, IND
18	Hyderabad	Karwan	18	7	BJP, INC, BRS, All India Majlis-E-Ittehadul Muslimeen, BSP, IND, Yuga Thulasi Party
19	Jagtial	Dharmapuri (SC)	15	6	BJP, INC, BSP, IND, IND, IND
20	Karimnagar	Huzurabad	22	6	BJP, INC, BRS, Alliance of Democratic Reforms Party, Dalita Bahujana Party, IND
21	Rangareddy	Maheswaram	27	6	BJP, INC, BRS, IND, Praja Ektha Party, Telangana Republican Party
22	Bhadradi Kothagudem	Pinapaka (ST)	18	6	INC, BRS, BSP, IND, IND, IND
23	Nagarkurnool	Achampet (SC)	14	6	BJP, INC, BRS, Aabaad Party, Dharma Samaj Party, Yuga Thulasi Party
24	Suryapet	Huzurnagar	24	6	INC, BRS, All India Forward Bloc, IND, IND, IND
25	Warangal	Narsampet	16	6	INC, Bharatha Chaitanya Yuvajana Party, IND, IND, IND, IND
26	Peddapalli	Manthani	21	6	INC, BRS, Alliance of Democratic Reforms Party, Bhartiya Swadeshi Congress, BSP, IND
27	Khammam	Palair	37	6	BJP, BSP, CPI(M), IND, IND, IND
28	Suryapet	Kodad	34	6	INC, BRS, BSP, CPI(M), Prajavani Party, Social Justice Party of India
29	Bhadradi Kothagudem	Bhadrachalam (ST)	13	5	BJP, INC, BRS, Bharatha Chaitanya Yuvajana Party, IND

क्र० सं०	जनपद	निर्वाचन क्षेत्र	विश्लेषित उम्मीदवारों की संख्या	आपराधिक मामलों वाले उम्मीदवारों की संख्या	दल
30	Hyderabad	Khairatabad	25	5	BJP, INC, BRS, IND, Yuga Thulasi Party
31	Rangareddy	Lal Bahadur Nagar	48	5	BJP, INC, BRS, IND, Yuga Thulasi Party
32	Nalgonda	Nakrekal (SC)	23	5	INC, BRS, IND, Mana Telangana Rashtra Samaikya Party, Social Justice Party of India
33	Vikarabad	Pargi	15	5	INC, IND, IND, IND, Telangana Republican Party
34	Hyderabad	Amberpet	20	5	BJP, INC, BRS, IND, Yuga Thulasi Party
35	Yadadri Bhuvanagiri	Bhongir	19	5	BJP, INC, All India Hindustan Congress Party, CPI(M), IND
36	Khammam	Khammam	32	5	BRS, All India Forward Bloc, CPI(M), IND, IND
37	Nagarkurnool	Kollapur	14	5	BJP, INC, BRS, IND, Samaikyandhra Parirakshana Samithi
38	Mancherial	Mancherial	17	5	BJP, INC, IND, IND, Vidhyarthula Rajakiya Party
39	Nalgonda	Miryalaguda	23	5	BJP, INC, CPI(M), IND, Marxist Communist Party of India (United)
40	Nizamabad	Nizamabad (Urban)	21	5	INC, Anna YSR Congress Party, Bahujana Left Party, BSP, IND
41	Adilabad	Adilabad	25	5	BJP, INC, Alliance of Democratic Reforms Party, Dharma Samaj Party, IND
42	Hyderabad	Charminar	14	5	INC, All India Majlis-E-Ittehadul Muslimeen, IND, IND, Yuga Thulasi Party
43	Hyderabad	Goshamahhal	21	5	BJP, INC, BRS, Bharatha Chaitanya Yuvajana Party, Navarang Congress Party
44	Rangareddy	Ibrahimpattanam	28	5	BJP, INC, Alliance of Democratic Reforms Party, CPI(M), IND
45	Mahabubabad	Mahabubabad (ST)	12	5	BJP, INC, BRS, Bahujan Mukti Party, Marxist Communist Party of India (United)
46	Rangareddy	Rajendranagar	25	5	BJP, BRS, BSP, Desh Janhit Party, IND
47	Bhadradi Kothagudem	Aswaraopeta (ST)	14	5	Bharatha Chaitanya Yuvajana Party, BSP, CPI(M), Gondwana Dandkaranya Party, IND
48	Mahabubnagar	Mahubnagar	15	5	INC, BRS, All India Forward Bloc, Bharatha Chaitanya Yuvajana Party, IND
49	Medchal-Malkajgiri	Malkajgiri	33	5	BJP, INC, IND, IND, IND
50	Nagarkurnool	Nagarkurnool	15	5	INC, BRS, Janasena Party, Bahujan Mukti Party, BSP
51	Jangaon	Palakurthi	15	5	BJP, BRS, Bahujan Mukti Party, CPI(ML)(L), IND
52	Rajanna Sircilla	Vemulawada	16	4	All India Forward Bloc, Alliance of Democratic Reforms Party, IND, Yuga Thulasi Party
53	Nizamabad	Bodhan	14	4	BJP, BRS, IND, IND
54	Vikarabad	Kodangal	13	4	INC, BRS, IND, IND
55	Siddipet	Siddipet	21	4	BJP, BRS, BSP, IND
56	Khammam	Wyra (ST)	12	4	INC, BRS, Janasena Party, CPI(M)
57	Sangareddy	Zahirabad (SC)	22	4	INC, Alliance of Democratic Reforms Party, BSP, IND

क्र० सं०	जनपद	निर्वाचन क्षेत्र	विश्लेषित उम्मीदवारों की संख्या	आपराधिक मामलों वाले उम्मीदवारों की संख्या	दल
58	Hyderabad	Chandrayangutta	14	4	INC, All India Majlis-E-Ittehadul Muslimeen, BSP, Navarang Congress Party
59	Jangaon	Ghanpur (Station) (SC)	19	4	INC, IND, IND, Republican Party of India (A)
60	Jangaon	Jangaon	19	4	BJP, INC, Bahujana Left Party, CPI(M)
61	Suryapet	Thungathurthi (SC)	14	4	BJP, INC, IND, Telangana Communist Party of India
62	Warangal	Waradhanapet (SC)	14	4	BJP, BRS, CPI(ML)(L), IND
63	Sangareddy	Andole (SC)	18	4	BRS, BSP, IND, IND
64	Jayashankar Bhupalpally	Bhupalpalle	23	4	BJP, INC, BRS, Bhartiya Swadeshi Congress
65	Nalgonda	Devarakonda (ST)	13	4	BJP, INC, BSP, Telangana Republican Party
66	Hyderabad	Malakpet	27	4	BJP, INC, All India Majlis-E-Inquilab-E-Millat, BSP
67	Hyderabad	Nampally	34	4	BJP, INC, All India Majlis-E-Ittehadul Muslimeen, IND
68	Komaram Bheem Asifabad	Sirpur	13	4	BJP, INC, BSP, IND
69	Bhadradi Kothagudem	Yellandu (ST)	20	4	INC, Bahujan Mukti Party, IND, Vidhyarthula Rajakiya Party
70	Mancherial	Chennur (SC)	14	4	INC, All India Mahila Empowerment Party, BSP, IND
71	Mahabubnagar	Devarkadra	12	4	BJP, INC, BSP, IND
72	Siddipet	Husnabad	19	4	BJP, INC, BSP, Jai Swaraj Party
73	Mahabubnagar	Jadcherla	15	4	INC, All India Forward Bloc, Gana Suraksha Party, Revolutionary Communist Party of India (Rasik Bhatt)
74	Kamareddy	Jukkal (SC)	17	4	BJP, INC, BRS, IND
75	Vikarabad	Vicarabad (SC)	12	3	BJP, INC, BSP
76	Kamareddy	Yellareddy	11	3	INC, BRS, Bharatha Chaitanya Yuvajana Party
77	Komaram Bheem Asifabad	Asifabad (ST)	17	3	BJP, BSP, IND
78	Rangareddy	Chevella (SC)	12	3	BJP, INC, BRS
79	Jagtial	Jagtial	15	3	INC, IND, Mana Telangana Rashtra Samaikya Party
80	Rangareddy	Kalwakurthy	24	3	BJP, IND, IND
81	Karimnagar	Manakondur (SC)	10	3	BJP, INC, BSP
82	Medchal-Malkajgiri	Medchal	22	3	BJP, INC, BRS
83	Narayanpet	Narayanpet	7	3	BJP, BRS, BSP
84	Nizamabad	Nizamabad (Rural)	14	3	BJP, INC, IND
85	Sangareddy	Sangareddy	28	3	INC, Bahujan Mukti Party, IND

क्र० सं०	जनपद	निर्वाचन क्षेत्र	विश्लेषित उम्मीदवारों की संख्या	आपराधिक मामलों वाले उम्मीदवारों की संख्या	दल
86	Khammam	Sathupalle (SC)	23	3	INC, BRS, CPI(M)
87	Hyderabad	Yakutpura	27	3	BJP, IND, Majlis Bachao Tahreek
88	Nirmal	Khanapur (ST)	11	3	BJP, INC, BSP
89	Nirmal	Mudhole	14	3	BJP, INC, All India Forward Bloc
90	Nalgonda	Nagarjuna Sagar	15	3	BJP, INC, BRS
91	Sangareddy	Patancheru	16	3	INC, BRS, BSP
92	Medchal-Malkajgiri	Uppal	32	3	BJP, INC, IND
93	Yadadri Bhuvanagiri	Alair	21	3	BJP, INC, BRS
94	Sangareddy	Narayankhed	18	3	BJP, INC, BRS
95	Peddapalli	Peddapalle	17	3	INC, Bhartiya Swadeshi Congress, BSP
96	Rangareddy	Serilingampally	31	3	BJP, IND, IND

तालिका-संवेदनशील निर्वाचन क्षेत्र

संपत्ति के आधार पर विश्लेषण

करोड़पति उम्मीदवार – दलवार

दल	विश्लेषित उम्मीदवारों की संख्या	करोड़पति उम्मीदवार	करोड़पति उम्मीदवार (प्रतिशत)
BRS	119	114	96%
INC	118	111	94%
BJP	111	93	84%
BSP	107	30	28%
Independent	989	124	13%
ALL INDIA FORWARD BLOC	41	18	44%
ALL INDIA MAJLIS-E-ITTEHADUL MUSLIMEEN	9	8	89%
CPI(M)	19	7	37%
BHARATHA CHAITANYA YUVAJANA PARTY	45	6	13%
ALLIANCE OF DEMOCRATIC REFORMS PARTY	43	5	12%

दल	विश्लेषित उम्मीदवारों की संख्या	करोड़पति उम्मीदवार	करोड़पति उम्मीदवार (प्रतिशत)
YUGA THULASI PARTY	31	5	16%
INDIA PRAJA BANDHU PARTY	33	4	12%
VIDHYARTHULA RAJAKIYA PARTY	40	4	10%
JANASENA PARTY	8	4	50%
PYRAMID PARTY OF INDIA	26	4	15%
DHARMA SAMAJ PARTY	101	3	3%
PRAJAVANI PARTY	4	3	75%
BAHUVANA LEFT PARTY	10	3	30%
PEOPLE PROTECTION PARTY	2	2	100%
MANA TELANGANA RASHTRA SAMAIKYA PARTY	5	2	40%
BAHUJAN REPUBLICAN SOCIALIST PARTY	10	2	20%
NAVARANG CONGRESS PARTY	26	2	8%
TELANGANA REPUBLICAN PARTY	8	2	25%
SAMAIKYANDHRA PARIRAKSHANA SAMITHI	6	1	17%
PRABUDDHA REPUBLICAN PARTY	5	1	20%
SOCIALIST PARTY (INDIA)	7	1	14%
MARXIST COMMUNIST PARTY OF INDIA (UNITED)	26	1	4%
PRAJA EKTHA PARTY	16	1	6%
BHARATH SAMAJ DEVELOP PARTY	1	1	100%
TELANGANA RASHTRA PUNAHNIRMANA SAMITHI	2	1	50%
ALL INDIA HINDUSTAN CONGRESS PARTY	5	1	20%
INDIAN BELIEVERS PARTY (IBP)	4	1	25%
DALITA BAHUVANA PARTY	5	1	20%
RASHTRA SAMANYA PRAJA PARTY	4	1	25%
SHRAMAJEEVI PARTY	4	1	25%
MAJLIS BACHAO TAHREEK	7	1	14%
CPI	1	1	100%

दल	विश्लेषित उम्मीदवारों की संख्या	करोड़पति उम्मीदवार	करोड़पति उम्मीदवार (प्रतिशत)
PRAJA SENA PARTY	1	1	100%
ALL INDIA BACKWARD PEOPLE SUNAMI PARTY	1	1	100%
PRAJA SHANTHI PARTY	8	1	13%
ALL INDIA MAJLIS-E-INQUILAB-E-MILLAT	7	1	14%
GONDVANA GANTANTRA PARTY	6	1	17%
JANA SHANKHAARAVAM PARTY	13	1	8%
TELANGANA RAJYA SAMITHI	10	1	10%
JANA RAJYAM PARTY	3	1	33%
INDIAN PRAJA CONGRESS	7	1	14%
BHARTIYA KRANTISANGH PARTY	2	1	50%
Other Parties	234	0	0%
कुल	2290	580	25%

तालिका: करोड़पति उम्मीदवार-दलवार

उम्मीदवारों की औसतन संपत्ति-दलवार

दल	विश्लेषित उम्मीदवारों की संख्या	औसत संपत्ति (₹)
BRS	119	Rs 25,62,14,052 ~ 25 Crore+
INC	118	Rs 38,00,48,664 ~ 38 Crore+
BJP	111	Rs 16,15,77,832 ~ 16 Crore+
BSP	107	Rs 2,02,19,920 ~ 2 Crore+
Dharma Samaj Party	101	Rs 15,77,911 ~ 15 Lacs+
Bharatha Chaitanya Yuvajana Party	45	Rs 79,84,218

दल	विश्लेषित उम्मीदवारों की संख्या	औसत संपत्ति (₹)
		~ 79 Lacs+
Alliance of Democratic Reforms Party	43	Rs 39,22,036 ~ 39 Lacs+
All India Forward Bloc	41	Rs 2,94,03,793 ~ 2 Crore+
Vidhyarthula Rajakiya Party	40	Rs 80,16,392 ~ 80 Lacs+
Bahujan Mukti Party	33	Rs 28,70,482 ~ 28 Lacs+
India Praja Bandhu Party	33	Rs 28,30,103 ~ 28 Lacs+
Yuga Thulasi Party	31	Rs 50,53,030 ~ 50 Lacs+
Pyramid Party of India	26	Rs 91,05,994 ~ 91 Lacs+
Marxist Communist Party of India (United)	26	Rs 26,54,202 ~ 26 Lacs+
Navarang Congress Party	26	Rs 21,85,980 ~ 21 Lacs+
CPI(M)	19	Rs 1,01,44,601 ~ 1 Crore+
Praja Ektha Party	16	Rs 71,79,358 ~ 71 Lacs+
Bhartiya Swadeshi Congress	14	Rs 8,91,464 ~ 8 Lacs+
Jana Shankharaavam Party	13	Rs 20,00,026 ~ 20 Lacs+
Jai Maha Bharath Party	13	Rs 9,09,462 ~ 9 Lacs+
Aabaad Party	11	Rs 30,36,415 ~ 30 Lacs+
Bahujana Left Party	10	Rs 75,57,293 ~ 75 Lacs+

दल	विश्लेषित उम्मीदवारों की संख्या	औसत संपत्ति (₹)
Bahujan Republican Socialist Party	10	Rs 60,43,896 ~ 60 Lacs+
Telangana Rajya Samithi	10	Rs 35,12,214 ~ 35 Lacs+
Republican Party of India	10	Rs 15,94,444 ~ 15 Lacs+
All India Majlis-E-Ittehadul Muslimeen	9	Rs 10,46,72,921 ~ 10 Crore+
Janasena Party	8	Rs 8,14,36,122 ~ 8 Crore+
Telangana Republican Party	8	Rs 1,21,98,193 ~ 1 Crore+
Praja Shanthi Party	8	Rs 38,83,719 ~ 38 Lacs+
Gana Suraksha Party	8	Rs 34,36,796 ~ 34 Lacs+
Indian Praja Congress	7	Rs 3,08,73,663 ~ 3 Crore+
All India Majlis-E-Inquilab-E-Millat	7	Rs 54,24,845 ~ 54 Lacs+
Socialist Party (India)	7	Rs 33,06,846 ~ 33 Lacs+
Majlis Bachao Tahreek	7	Rs 32,76,318 ~ 32 Lacs+
Gondwana Dandkaranya Party	7	Rs 15,04,601 ~ 15 Lacs+
Praja Velugu Party	7	Rs 14,65,155 ~ 14 Lacs+
Samaikyandhra Parirakshana Samithi	6	Rs 60,08,833 ~ 60 Lacs+
Gondvana Gantantra Party	6	Rs 41,71,519 ~ 41 Lacs+
Social Justice Party of India	6	Rs 15,88,196

दल	विश्लेषित उम्मीदवारों की संख्या	औसत संपत्ति (₹)
		~ 15 Lacs+
Dalita Bahujana Party	5	Rs 1,36,70,157 ~ 1 Crore+
All India Hindustan Congress Party	5	Rs 1,24,00,000 ~ 1 Crore+
Mana Telangana Rashtra Samaikya Party	5	Rs 1,12,73,800 ~ 1 Crore+
Prabuddha Republican Party	5	Rs 67,60,283 ~ 67 Lacs+
All India Mahila Empowerment Party	5	Rs 17,85,300 ~ 17 Lacs+
Republican Party of India (Athawale)	5	Rs 13,61,950 ~ 13 Lacs+
New India Party	5	Rs 13,04,400 ~ 13 Lacs+
Blue India Party	5	Rs 12,80,200 ~ 12 Lacs+
Desh Janhit Party	5	Rs 6,63,961 ~ 6 Lacs+
Telangana Dravida Prajala Party	5	Rs 3,40,100 ~ 3 Lacs+
Indian Believers Party (IBP)	4	Rs 5,19,80,776 ~ 5 Crore+
Shramajeevi Party	4	Rs 2,38,55,000 ~ 2 Crore+
Prajavani Party	4	Rs 1,40,77,250 ~ 1 Crore+
Rashtra Samanya Praja Party	4	Rs 1,04,68,856 ~ 1 Crore+
Telangana Communist Party of India	4	Rs 51,66,875 ~ 51 Lacs+
Janata Congress	4	Rs 25,40,500 ~ 25 Lacs+

दल	विश्लेषित उम्मीदवारों की संख्या	औसत संपत्ति (₹)
Jai Swaraj Party	4	Rs 7,96,500 ~ 7 Lacs+
Baliraja Party	4	Rs 6,31,075 ~ 6 Lacs+
Peoples Party of India (Democratic)	4	Rs 6,07,250 ~ 6 Lacs+
Aazad Samaj Party (Kanshi Ram)	4	Rs 4,92,906 ~ 4 Lacs+
CPI(ML)(L)	4	Rs 55,000 ~ 55 Thou+
Jana Rajyam Party	3	Rs 77,64,000 ~ 77 Lacs+
Socialist Unity Centre Of India (COMMUNIST)	3	Rs 26,34,333 ~ 26 Lacs+
Loktantrik Janta Dal	3	Rs 18,03,705 ~ 18 Lacs+
CPI(ML) Red Star	3	Rs 17,37,110 ~ 17 Lacs+
Yuva Taram Party	3	Rs 16,68,700 ~ 16 Lacs+
Republican Party of India (A)	3	Rs 10,94,000 ~ 10 Lacs+
National Nava Kranthi Party	3	Rs 9,67,503 ~ 9 Lacs+
Uttara Raashtra Telangana Party	3	Rs 7,75,062 ~ 7 Lacs+
Prajarajya Samithi	3	Rs 5,14,795 ~ 5 Lacs+
Majlis Markaz-e-Siyasee Party	3	Rs 2,82,333 ~ 2 Lacs+
Telangana Jaghir Party	3	Rs 5,000 ~ 5 Thou+
People Protection Party	2	Rs 1,84,30,000

दल	विश्लेषित उम्मीदवारों की संख्या	औसत संपत्ति (₹)
		~ 1 Crore+
Bhartiya Krantisangh Party	2	Rs 1,76,95,319 ~ 1 Crore+
Rajyadhikara Party	2	Rs 85,75,605 ~ 85 Lacs+
Telangana Rashtra Punahnirmana Samithi	2	Rs 83,33,500 ~ 83 Lacs+
Telangana Sakalajanula Party	2	Rs 23,82,638 ~ 23 Lacs+
Anna YSR Congress Party	2	Rs 18,39,470 ~ 18 Lacs+
Telangana Labour Party	2	Rs 13,98,500 ~ 13 Lacs+
All India Samata Party	2	Rs 13,40,207 ~ 13 Lacs+
Revolutionary Communist Party of India (Rasik Bhatt)	2	Rs 11,31,559 ~ 11 Lacs+
Telangana Praja Shakthi Party	2	Rs 9,75,725 ~ 9 Lacs+
Telangana Prajaa Jeevana Rythu Party	2	Rs 3,41,347 ~ 3 Lacs+
Jatiya Jana Sena Party	2	Rs 2,47,279 ~ 2 Lacs+
Sakala Janula Party	2	Rs 2,20,767 ~ 2 Lacs+
Rashtriya Praja Congress (Secular)	2	Rs 56,000 ~ 56 Thou+
Praja Sena Party	1	Rs 5,10,73,771 ~ 5 Crore+
All India Backward People Sunami Party	1	Rs 3,92,72,373 ~ 3 Crore+
CPI	1	Rs 2,33,39,376 ~ 2 Crore+

दल	विश्लेषित उम्मीदवारों की संख्या	औसत संपत्ति (₹)
Bharath Samaj Devlop Party	1	Rs 1,45,63,000 ~ 1 Crore+
B. C. United Front	1	Rs 28,23,192 ~ 28 Lacs+
Bharosa Party	1	Rs 15,55,000 ~ 15 Lacs+
Nationalist Janshakti Party	1	Rs 13,95,000 ~ 13 Lacs+
Rashtriya Samaj Paksha	1	Rs 8,38,264 ~ 8 Lacs+
Bahujana Rashtra Samithi	1	Rs 8,00,000 ~ 8 Lacs+
India Janshakti Party	1	Rs 5,40,000 ~ 5 Lacs+
Bahujan Bal Party	1	Rs 5,06,000 ~ 5 Lacs+
Bahujan Bharat Party	1	Rs 5,06,000 ~ 5 Lacs+
Vishwa Bharath Party	1	Rs 4,24,600 ~ 4 Lacs+
Rashtriya Jankranti Party	1	Rs 3,31,000 ~ 3 Lacs+
Rashtriya Janmorcha	1	Rs 3,25,900 ~ 3 Lacs+
Pragatisheel Samaj Party	1	Rs 2,40,000 ~ 2 Lacs+
Dravida Jananayaga Makkal Katchi	1	Rs 1,33,883 ~ 1 Lacs+
Republican Sena	1	Rs 75,000 ~ 75 Thou+
Shiv Sena (Uddhav Balasaheb Thackeray)	1	Rs 5,000 ~ 5 Thou+
Average Assets of All Parties Candidates	1301	Rs 7,84,73,285

दल	विश्लेषित उम्मीदवारों की संख्या	औसत संपत्ति (₹)
		7 Crore+
Average Assets of Independent Candidates	989	Rs 58,54,582 ~ 58 Lacs+
Average Assets of All Parties Candidates and Independent Candidates	2290	Rs 4,71,10,885 4 Crore+

तालिका: उम्मीदवारों की औसत संपत्ति-दलवार

अधिकतम संपत्ति वाले शीर्ष 10 उम्मीदवार

क्र० सं०	नाम	जनपद	निर्वाचन क्षेत्र	दल	चल संपत्ति (₹)	अचल संपत्ति (₹)	कुल संपत्ति (₹)	पैन विवरण
1	Gaddam Vivekanand	Mancherial	Chennur (SC)	INC	3,80,76,38,171	2,25,91,48,700	6,06,67,86,871 606 Crore+	Y
2	Komatireddy Raj Gopal Reddy	Nalgonda	Munugode	INC	3,01,55,35,078	1,56,84,04,037	4,58,39,39,115 458 Crore+	Y
3	Ponguleti Srinivasa Reddy	Khammam	Palair	INC	3,96,99,99,485	36,93,35,395	4,33,93,34,880 433 Crore+	Y
4	Pailla Shekar Reddy	Yadadri Bhuvanagiri	Bhongir	BRS	1,25,09,15,572	1,02,42,71,295	2,27,51,86,867 227 Crore+	Y
5	Kumbam Anil Kumar Reddy	Yadadri Bhuvanagiri	Bhongir	INC	64,84,21,530	1,47,00,73,000	2,11,84,94,530 211 Crore+	Y
6	Kotta Prabhakar Reddy	Siddipet	Dubbak	BRS	16,69,66,429	1,80,71,17,700	1,97,40,84,129 197 Crore+	Y
7	Gaddam Vinod	Mancherial	Bellampalli (SC)	INC	24,92,33,877	1,72,20,45,000	1,97,12,78,877 197 Crore+	Y
8	M.Ravi Kumar Yadav	Rangareddy	Serilingampally	BJP	15,12,82,255	1,56,75,73,270	1,71,88,55,525 171 Crore+	Y
9	Bandi Ramesh	Medchal-Malkajgiri	Kukatpalle	INC	58,63,06,649	1,01,61,23,962	1,60,24,30,611 160 Crore+	Y

क्र० सं०	नाम	जनपद	निर्वाचन क्षेत्र	दल	चल संपत्ति (₹)	अचल संपत्ति (₹)	कुल संपत्ति (₹)	पैन विवरण
10	Jagadeeswar Goud	Rangareddy	Serilingampally	INC	5,86,74,322	1,18,62,44,800	1,24,49,19,122 124 Crore+	Y

तालिका: अधिकतम संपत्ति वाले शीर्ष 10 उम्मीदवार

कम संपत्ति वाले 10 उम्मीदवार

नीचे की तालिका में सबसे कम संपत्ति घोषित करने वाले उम्मीदवारों की सूची दी गई है। (शून्य संपत्ति घोषित करने वाले उम्मीदवारों को छोड़कर)

क्र० सं०	नाम	जनपद	निर्वाचन क्षेत्र	दल	चल संपत्ति (₹)	अचल संपत्ति (₹)	कुल संपत्ति (₹)	पैन विवरण
1	Maddileti	Jogulamba Gadwal	Alampur (SC)	All India Samata Party	500*	0	500 5 Hund+	Y
2	Mahendar Bhukya	Mahabubabad	Dornakal (ST)	Bharatha Chaitanya Yuvajana Party	500	0	500 5 Hund+	Y
3	Vanguri Jayashanker	Nagarkurnool	Nagarkurnool	Bahujan Republican Socialist Party	500*	0	500 5 Hund+	Y
4	Hamid Ul Hak Chaudari	Medchal-Malkajgiri	Medchal	IND	600*	0	600 6 Hund+	Y
5	Shekuri Mallaiah	Suryapet	Kodad	Alliance of Democratic Reforms Party	800	0	800 8 Hund+	N
6	Cherukupalli Premkumar	Suryapet	Kodad	IND	1,000	0	1,000 1 Thou+	N
7	Thandra Venkateshwarlu	Bhadradi Kothagudem	Kothagudem	IND	2,000*	0	2,000 2 Thou+	Y
8	Sahith Godugu	Jayashankar Bhupalpally	Bhupalpalle	IND	2,000	0	2,000 2 Thou+	Y
9	Gaddam Shyam Prasad	Medchal-Malkajgiri	Medchal	IND	2,000	0	2,000 2 Thou+	Y

क्र० सं०	नाम	जनपद	निर्वाचन क्षेत्र	दल	चल संपत्ति (₹)	अचल संपत्ति (₹)	कुल संपत्ति (₹)	पैन विवरण
10	Karne Shireesha Alias Barrelakka	Nagarkurnool	Kollapur	IND	3,000	0	3,000 3 Thou+	Y

तालिका: सबसे कम संपत्ति वाले 10 उम्मीदवार

* संपत्ति के मूल्य से यह तात्पर्य है कि उम्मीदवारों ने अपने शपथपत्र में कुल संपत्ति का ब्यौरा नहीं दिया है। कुल संपत्ति की गणना उनके द्वारा शपथपत्र में घोषित किये गये विवरण के आधार पर की गई है।

अधिकतम देनदारियों वाले शीर्ष 10 उम्मीदवार

क्र०सं०	नाम	जनपद	निर्वाचन क्षेत्र	दल	कुल संपत्ति (₹)	देनदारी (₹)	विवादित देनदारी (₹)	पैन
1	Pailla Shekar Reddy	Yadadri Bhuvanagiri	Bhongir	BRS	2,27,51,86,867 227 Crore+	1,12,75,13,860 112 Crore+	0	Y
2	Ashannagari Jeevan Reddy	Nizamabad	Armur	BRS	22,95,78,708 22 Crore+	50,73,56,437 50 Crore+	0	Y
3	Danam Nagender	Hyderabad	Khairatabad	BRS	68,89,15,252 68 Crore+	49,55,30,000 49 Crore+	0	Y
4	Ponguleti Srinivasa Reddy	Khammam	Palair	INC	4,33,93,34,880 433 Crore+	43,53,24,214 43 Crore+	0	Y
5	Gaddam Vivekanand	Mancherial	Chennur (SC)	INC	6,06,67,86,871 606 Crore+	# 41,54,87,569 41 Crore+	2,65,65,379 2 Crore+	Y
6	Chelamalla Krishna Reddy	Nalgonda	Munugode	BJP	1,00,59,47,760 100 Crore+	40,97,78,677 40 Crore+	0	Y
7	Bandi Ramesh	Medchal-Malkajgiri	Kukatpalle	INC	1,60,24,30,611 160 Crore+	# 30,67,00,762 30 Crore+	2,21,62,627 2 Crore+	Y
8	Arvind Dharmapuri	Jagtial	Koratla	BJP	1,07,43,37,305 107 Crore+	29,12,83,471 29 Crore+	0	Y
9	Marri Janardhan Reddy	Nagarkurnool	Nagarkurnool	BRS	1,12,23,30,623 112 Crore+	26,52,42,975 26 Crore+	0	Y
10	K Laxma Reddy (K.L.R)	Rangareddy	Maheswaram	INC	57,77,93,990 57 Crore+	25,84,18,298 25 Crore+	0	Y

तालिका: अधिकतम देनदारियों वाले शीर्ष 10 उम्मीदवार

विवादित देनदारी

आयकर विवरण में सबसे ज़्यादा वार्षिक आय घोषित करने वाले उम्मीदवार

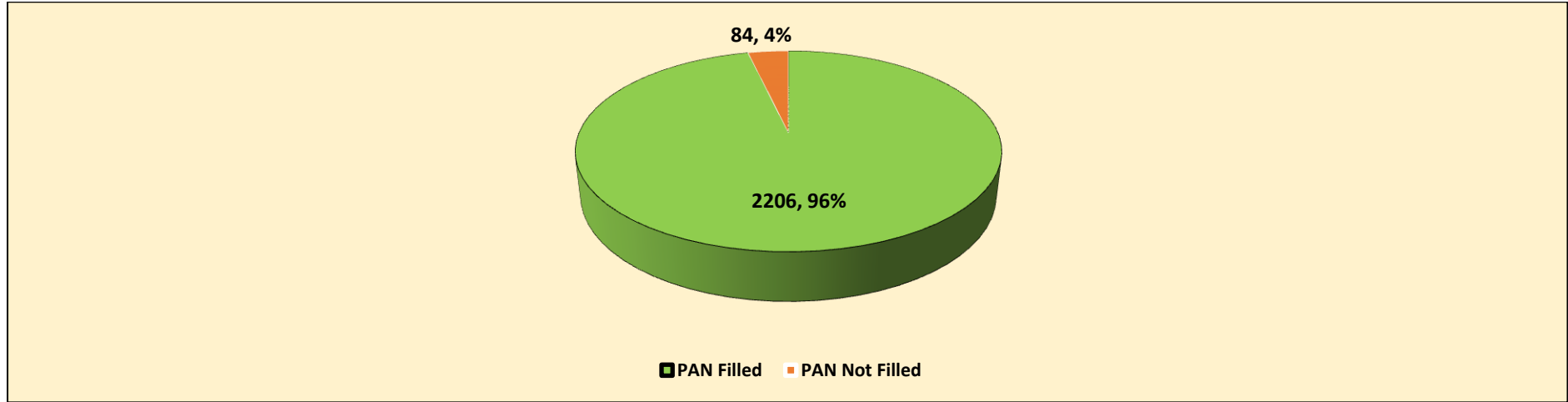
क्र०सं०	नाम	दल	निर्वाचन क्षेत्र	जनपद	कुल संपत्ति (₹)	स्वयं की आय का स्रोत	पति/पत्नी की आय का स्रोत	वित्तीय वर्ष जिसमें आयकर भरा गया	कुल आय जो उम्मीदवारों ने अपने आयकर में घोषित की (स्वयं+पति/पत्नी+आश्रित) (₹)	आयकर में घोषित स्वयं की आय (₹)
1	Komatireddy Raj Gopal Reddy	INC	Munugode	Nalgonda	4,58,39,39,115 458 Crore+	Business Income & Rentals from Commercial Property	Business Income & Rentals	2022-2023	71,18,73,201 71 Crore+	71,17,45,439 71 Crore+
2	Sunil Kumar Muthyala	INC	Balkonda	Nizamabad	1,04,13,19,139 104 Crore+	Business	Agriculture and Others	2022-2023	29,13,36,503 29 Crore+	29,07,00,163 29 Crore+
3	Gaddam Vivekanand	INC	Chennur (SC)	Mancherial	6,06,67,86,871 606 Crore+	Dividend, Agricultural, Interest	Salary, Dividend, Interest, Commission	2022-2023	15,86,92,450 15 Crore+	6,26,23,880 6 Crore+
4	Kalvakuntla Taraka Rama Rao	BRS	Sircilla	Rajanna Sircilla	53,31,73,961 53 Crore+	Salary as a Minister, Agriculture income	Salary & Agriculture income	2022-2023	12,17,68,788 12 Crore+	1,05,82,777 1 Crore+
5	Marri Rajashekar Reddy	BRS	Malkajgiri	Medchal-Malkajgiri	97,00,80,333 97 Crore+	Rental Income, Business Income and Agriculture Income	Rental Income and Agriculture Income	2022-2023	10,29,78,272 10 Crore+	9,22,73,027 9 Crore+
6	Jagadeeswar Goud	INC	Serilingampally	Rangareddy	1,24,49,19,122 124 Crore+	Honorarium as Corporator Madhapur GHMC division, Rental Income, Capital gain and agriculture	Honorarium as Corporator of Hafeezpet GHMC division, Rental Income	2022-2023	5,32,99,593 5 Crore+	5,29,16,393 5 Crore+
7	Kunduru Jayaveer	INC	Nagarjuna Sagar	Nalgonda	36,99,61,134 36 Crore+	Business And Public Services	Business And Agriculture	2022-2023	3,69,50,600 3 Crore+	30,45,200 30 Lacs+
8	Marri Shashidhar Reddy	BJP	Sanathnagar	Hyderabad	51,14,54,640 51 Crore+	Income from Other Sources (Pension, Interests, Dividend and Rental Income)	Income from Other Sources (Interests and Dividend)	2021-2022	3,68,94,670 3 Crore+	3,25,79,860 3 Crore+
9	Kalvakuntla Chandrashekar Rao	BRS	Gajwel	Siddipet	58,93,31,800 58 Crore+	Salary as Chief Minister of Telangana State Bank Interest and Agricultural	Bank Interest	2022-2023	3,47,57,691 3 Crore+	1,60,64,390 1 Crore+

क्र०सं०	नाम	दल	निर्वाचन क्षेत्र	जनपद	कुल संपत्ति (₹)	स्वयं की आय का स्रोत	पति/पत्नी की आय का स्रोत	वित्तीय वर्ष जिसमें आयकर भरा गया	कुल आय जो उम्मीदवारों ने अपने आयकर में घोषित की (स्वयं+पति/पत्नी+आश्रित) (₹)	आयकर में घोषित स्वयं की आय (₹)
						Income				
10	Kalvakuntla Chandrashekar Rao	BRS	Kamareddy	Kamareddy	58,93,31,800 58 Crore+	Salary as Chief Minister of Telangana State, Bank Interest and Agricultural Income	Bank Interest	2022-2023	3,47,57,691 3 Crore+	1,60,64,390 1 Crore+

तालिका: आयकर विवरण में सबसे ज़्यादा वार्षिक आय घोषित करने वाले उम्मीदवार

* कुछ उम्मीदवार आयकर रिटर्न भरने से मुक्त भी हो सकते हैं।

उम्मीदवारों का पैन विवरण
पैन विवरण घोषित ना करने वाले उम्मीदवार



PAN Filled	2206
PAN Not Filled	84
कुल	2290

तालिका-समग्र पैन विवरण

उम्मीदवारों का अन्य पृष्ठभूमि पर आधारित विश्लेषण

समग्र शैक्षिक रिपोर्ट

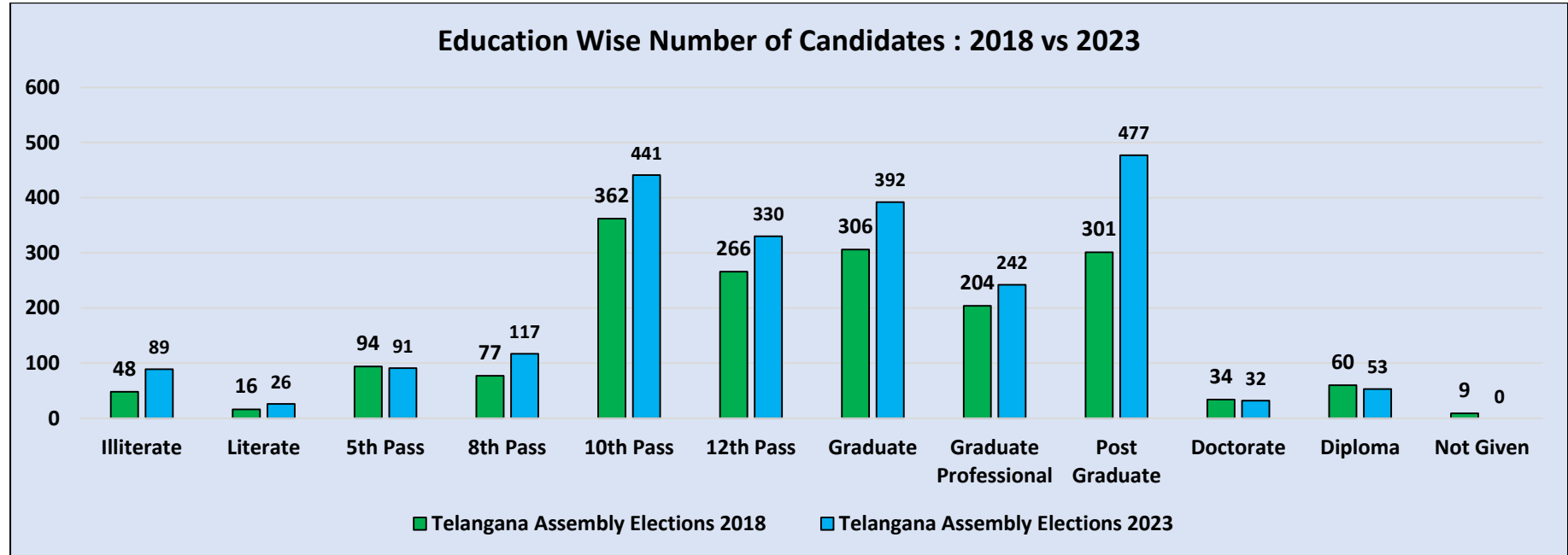
शैक्षिक योग्यता	विश्लेषित उम्मीदवार
Illiterate	89
Literate	26
5th Pass	91
8th Pass	117
10th Pass	441
12th Pass	330
Graduate	392
Graduate Professional	242
Post Graduate	477
Doctorate	32
Diploma	53
कुल	2290

तालिका: उम्मीदवारों का शिक्षा पर आधारित विश्लेषण

शैक्षिक योग्यता	तेलंगाना विधानसभा चुनाव 2018	तेलंगाना विधानसभा चुनाव 2023
	विश्लेषित किये गये उम्मीदवारों की संख्या	विश्लेषित किये गये उम्मीदवारों की संख्या
Illiterate	48	89
Literate	16	26
5th Pass	94	91
8th Pass	77	117
10th Pass	362	441
12th Pass	266	330
Graduate	306	392
Graduate Professional	204	242

शैक्षिक योग्यता	तेलंगाना विधानसभा चुनाव 2018	तेलंगाना विधानसभा चुनाव 2023
	विश्लेषित किये गये उम्मीदवारों की संख्या	विश्लेषित किये गये उम्मीदवारों की संख्या
Post Graduate	301	477
Doctorate	34	32
Diploma	60	53
Not Given	9	0
कुल	1777	2290

तालिका: उम्मीदवारों का शिक्षा पर आधारित विश्लेषण-2018 और 2023



आलेख: उम्मीदवारों की संख्या-शिक्षावार: 2018 और 2023

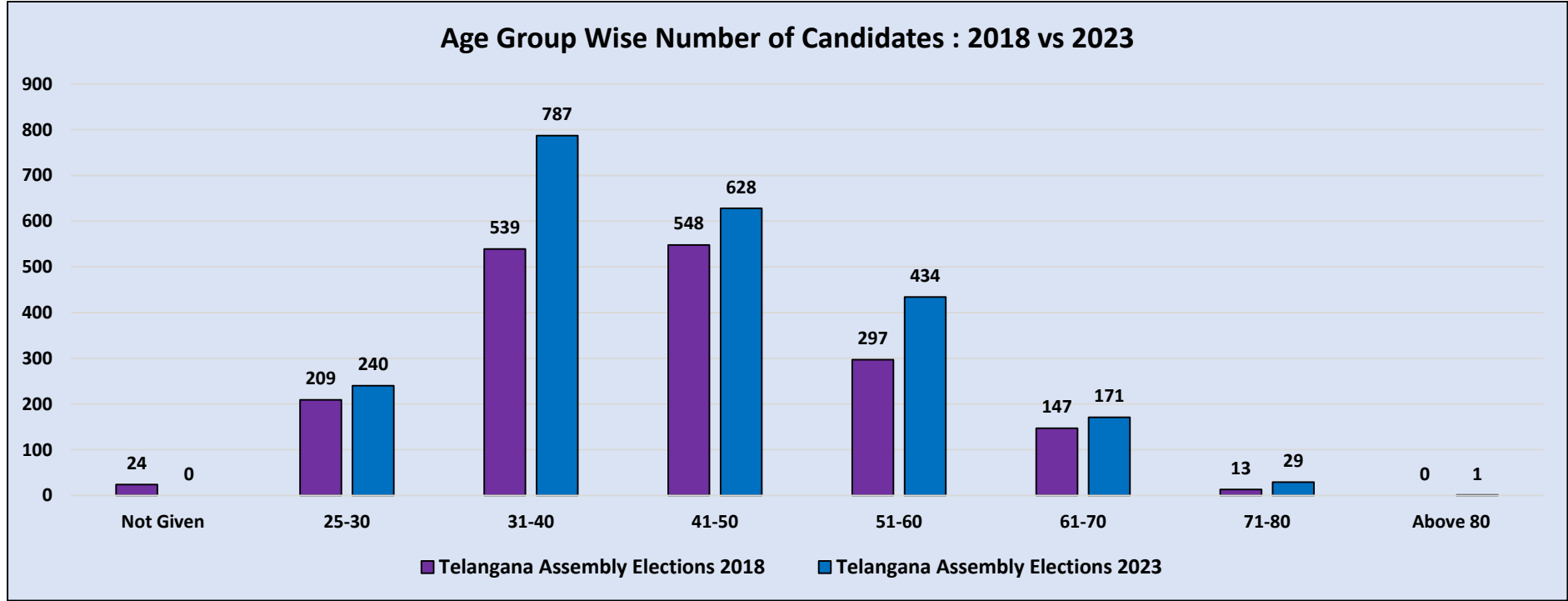
आयु समूह पर आधारित विश्लेषण

आयु (वर्षों में)	विश्लेषित उम्मीदवार
25-30	240
31-40	787
41-50	628
51-60	434
61-70	171
71-80	29
81-85	1
कुल	2290

तालिका: उम्मीदवारों का आयु पर आधारित विश्लेषण

आयु (वर्षों में)	तेलंगाना विधानसभा चुनाव 2018	तेलंगाना विधानसभा चुनाव 2023
	विश्लेषित किये गये उम्मीदवारों की संख्या	विश्लेषित किये गये उम्मीदवारों की संख्या
Not Given	24	0
25-30	209	240
31-40	539	787
41-50	548	628
51-60	297	434
61-70	147	171
71-80	13	29
Above 80	0	1
कुल	1777	2290

तालिका: उम्मीदवारों का आयु पर आधारित विश्लेषण-2018 और 2023



आलेख: उम्मीदवारों की संख्या-आयुवार: 2018 और 2023

सबसे कम आयु वाले उम्मीदवार

क्र०सं०	जनपद	निर्वाचन क्षेत्र	नाम	दल	आयु
1	ADILABAD	ADILABAD	Munde Praveen Kumar	IND	25
2	HYDERABAD	CHARMINAR	Yerrolla Dharshan	IND	25
3	HYDERABAD	KARWAN	Gogikar Anil	Vidhyarthula Rajakiya Party	25
4	HYDERABAD	NAMPALLY	Shazanullah	IND	25

क्र०सं०	जनपद	निर्वाचन क्षेत्र	नाम	दल	आयु
5	HYDERABAD	NAMPALLY	Vishal Singh D	IND	25
6	MAHABUBABAD	MAHABUBABAD (ST)	Guguloth Shekar Naik	BSP	25
7	MANCHERIAL	MANCHERIAL	Pranay Gangareddy	IND	25
8	NIZAMABAD	ARMUR	Nyalapatla Pranay Goud	IND	25
9	PEDDAPALLI	MANTHANI	Madem Venkatesh	IND	25
10	RANGAREDDY	SHADNAGAR	Pasupula Prasant Kumar	BSP	25
11	SANGAREDDY	ANDOLE (SC)	Begari Amos	IND	25

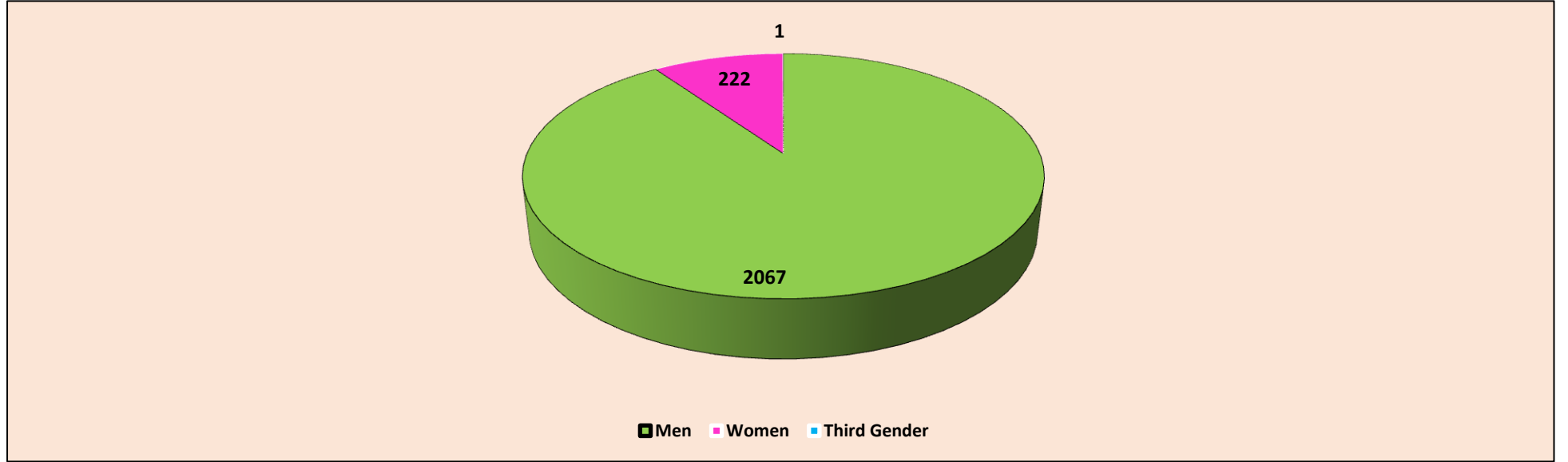
तालिका- सबसे कम आयु वाले उम्मीदवार

सबसे ज़्यादा आयु वाले उम्मीदवार

क्र०सं०	जनपद	निर्वाचन क्षेत्र	नाम	दल	आयु
1	Medchal-Malkajgiri	Malkajgiri	Ravikoti Madan Mohan	IND	84
2	Jagtial	Jagtial	Cheeti Shyamala	IND	80
3	Rajanna Sircilla	Vemulawada	Jakkani Bhupathi	Pyramid Party of India	80
4	Bhadradri Kothagudem	Kothagudem	Vanama Venkateswara Rao	BRS	78
5	Hyderabad	Jubilee Hills	Dr. Gudoori Chenna Reddy	Indian Praja Congress	76
6	Hyderabad	Nampally	Diddi Pentaiah	IND	76
7	Peddapalli	Manthani	Gattu Kishan Rao	IND	76
8	Adilabad	Adilabad	Takbide Pandit Rao	IND	75
9	Peddapalli	Ramagundam	Somarapu Satyanarayana	IND	75
10	Rangareddy	Lal Bahadur Nagar	Hanuma Reddy	IND	75

तालिका- सबसे ज़्यादा आयु वाले उम्मीदवार

लिंग के आधार पर विश्लेषण



पुरुष	2067
महिला	222
थर्ड जेंडर	1
कुल	2290

तालिका: लिंग के आधार पर विश्लेषण

उम्मीदवारों की संपत्ति का पूर्ण विवरण: तेलंगान विधानसभा चुनाव 2023 अनुबंध-1 में दिया गया है।

उम्मीदवारों द्वारा घोषित आपराधिक मामलों का पूर्ण विवरण: तेलंगाना विधानसभा चुनाव 2023 अनुबंध-2 में दिया गया है।

ADR Association for Democratic Reforms

myneta.info National Election Watch

Association for Democratic Reforms and National Election Watch present

THE UPGRADED
MYNETA APP



DOWNLOAD TODAY!

And be a part of our **#MeraVoteMeraDesh** Campaign



GET IT ON
Google Play

Scan the QR code to download

Visit our website:
www.adrindia.org
www.myneta.info

एडीआर को दान करें

राज्य विधानसभा चुनावों के लिए हमारे #मेरावोटमेरादेश अभियान का समर्थन करने के लिए हमें आपकी सहायता की आवश्यकता है। इस अभियान का उद्देश्य राजनीतिक प्रक्रिया में भ्रष्टाचार और अपराधीकरण को खत्म करना, चुनाव लड़ने वाले उम्मीदवारों और राजनीतिक दलों की जानकारी के अधिक प्रसार के माध्यम से मतदाताओं को सशक्त बनाना है। आप निम्नलिखित क्यूआर कोड का उपयोग करके हमें दान कर सकते हैं या हमारी वेबसाइट के लिंक पर जा सकते हैं।



एडीआर स्पीक्स पॉडकास्ट


एडीआर स्पीक्स चुनावी और राजनीतिक सुधारों से संबंधित मुद्दों पर एक पॉडकास्ट श्रृंखला है। एडीआर उम्मीदवारों के पृष्ठभूमि विवरण, राजनीतिक दलों की आय के स्रोतों, चुनावी खर्च, चुनावी बॉन्ड आदि का विश्लेषण करता है। इन एपिसोड में, एडीआर आम जनता की समझ और पहुंच के लिए अपनी रिपोर्ट के प्रमुख निष्कर्षों का विश्लेषण करता है, जिससे वे एक सूचित विकल्प बनाने में सक्षम होते हैं। एडीआर के पॉडकास्ट में भारत की लोकतांत्रिक राजनीति से संबंधित मुद्दों पर विशेषज्ञों, शोधार्थियों, सार्वजनिक बुद्धिजीवियों, पूर्व चुनाव अधिकारियों आदि के साथ चर्चा की जाएगी। एडीआर वेबसाइट पर एपिसोड तक जाने के लिए कृपया आइकन दबाए।



Listen to Our Podcast on



Other platforms





The image shows a campaign poster on a brown cardboard background. At the top left is the ADR logo, and at the top right is the myneta.info National Election Watch logo. The main text is centered on a white rectangular area, and at the bottom is a white rectangular area with the text 'SUPPORT US' in yellow. The poster is held up by four black circular fasteners.

ADR
Association for Democratic Reforms

myneta.info
National Election Watch

**For the State Assembly Elections 2023 and
General Elections 2024, ADR is running its
#MeraVoteMeraDesh Campaign which aims to
eradicate corruption and criminalisation in the
political process, empower the voters through
greater dissemination of information of the
contesting candidates and political parties.
Support our campaign by donating to ADR!**

SUPPORT US

To Get Information About Candidates/Parties/MPs/MLAs/Corporators/PILs in courts

Journalist Helpline no: **8010394248**
Subscribe to ADR on **WhatsApp**
for updates: **7840067840**

Visit: **www.myneta.info, www.adrindia.org**
Email: **adr@adrindia.org**

To contact ADR State Partners, visit:
https://adrindia.org/about-adr/state-coordinators

Social Media

 /myneta.info  /adr.new  @adrspkaks  /adrspkaks  /adrspkaks
 <https://www.linkedin.com/company/association-for-democratic-reforms/>

Our Websites

www.adrindia.org
Provides detailed analytical reports of Lok Sabha, State Assemblies, local body elections & financial reports of political parties & ongoing PILs in courts

www.myneta.info
Provides full information of criminal cases, asset, liability and education details declared by candidates in the self sworn affidavits

Android Apps

Myneta: The criminal, financial, educational & other background information self declared by candidates in their affidavits during elections is now available on your mobile phones.

Election Watch Reporter: This app provides a tool to the citizens to capture violations of election related laws & the code of conduct.

Both the applications are available on Google Play Store

Office Address

Association for Democratic Reforms
T-95, CL House, Second Floor,
Near Gulmohar Commercial Complex, Gautam Nagar,
Landmark: Green Park Metro Station (GN exit),
New Delhi-110 049,
Tel.: 011- 41654200, Fax: 011 - 46094248

सम्पर्क:

तेलंगाना इलेक्शन वॉच

श्री राकेश रेड्डी दुब्बुदू
स्टेट कोर्डिनेटर
+91-98854-19012
rakesh.dubbudu@gmail.com

एसोसिएशन फॉर डेमोक्रेटिक रिफॉर्म्स (ए.डी.आर)/नेशनल इलेक्शन वॉच (एन.ई.डब्ल्यू)

मीडिया और पत्रकार हैल्पलाईन		+ 91 80103 94248	adr@adrindia.org
मेजर जनरल अनिल वर्मा (सेवानिवृत्त)	हेड/नेशनल कोर्डिनेटर, एसोसिएशन फॉर डेमोक्रेटिक रिफॉर्म्स एंव नेशनल इलेक्शन वॉच	011 4165 4200 + 91 8799718472	adr@adrindia.org anilverma@adrindia.org
प्रोफेसर त्रिलोचन शास्त्री आई.आई.एम बेंगलोर	फाउण्डर मेम्बर, एसोसिएशन फॉर डेमोक्रेटिक रिफॉर्म्स एंव नेशनल इलेक्शन वॉच	+ 91 94483 53285	tsastry@gmail.com
प्रोफेसर जगदीप छोकर सेवानिवृत्त आई.आई.एम अहमदाबाद,	फाउण्डर मेम्बर, एसोसिएशन फॉर डेमोक्रेटिक रिफॉर्म्स एंव नेशनल इलेक्शन वॉच		jchhokar@gmail.com

अस्वीकृति

इस रिपोर्ट में दी गयी संपूर्ण जानकारी को एडीआर द्वारा भारतीय चुनाव आयोग की वेबसाइट (<https://affidavit.eci.gov.in/>) से प्राप्त किया गया है और सभी जानकारी सार्वजनिक क्षेत्र में उपलब्ध है। एडीआर किसी भी जानकारी में तब तक कोई परिवर्तन नहीं करता है, जब तक कि भारतीय चुनाव आयोग से पुष्टि ना हो जाए। एडीआर, भारतीय चुनाव आयोग के अलावा अन्य किसी भी स्रोत या जानकारी का उपयोग नहीं किया करता है। हालांकि एडीआर द्वारा यह सुनिश्चित करने के सभी प्रयास किए गए हैं कि दी गई जानकारी ईसीआई वेबसाइट में उपलब्ध जानकारी के अनुसार है। इस रिपोर्ट के माध्यम से एडीआर द्वारा दी गई जानकारी में अन्तर होने पर ईसीआई वेबसाइट में दी गयी जानकारी को सही माना जाए और एसोसिएशन फॉर डेमोक्रेटिक रिफॉर्मर्स, तेलंगाना इलेक्शन वॉच और उनके स्वयंसेवक, इस रिपोर्ट प्रकाशन के कारण प्रत्यक्ष या अप्रत्यक्ष रूप से होने वाली किसी भी क्षति के लिए जिम्मेदार या उत्तरदायी नहीं होंगे।

एडीआर, भारत के चुनाव आयोग के साथ जमा किए गए शपथपत्रों से चुनाव के समय उम्मीदवारों द्वारा प्रस्तुत की गई पृष्ठभूमि की जानकारी के विश्लेषण और प्रसार में अत्याधिक सावधानी बरतता है। इस तरह की जानकारी का उद्देश्य केवल राजनीति में बढ़ती आपराधिकता, चुनावों में धन के दुरुपयोग में वृद्धि को उजागर करना है ताकि पारदर्शिता, जवाबदेही और सुशासन की व्यवस्था को सुगम बनाया जा सके और मतदाताओं को एक सूचित विकल्प बनाने में सक्षम बनाया जा सके। इसलिए, यह अपेक्षा की जाती है कि इस रिपोर्ट का उपयोग करने वाला कोई भी व्यक्ति एडीआर द्वारा उपलब्ध कराए गए डेटा का उपयोग करते समय अत्यधिक सावधानी बरतेगा। एडीआर डेटा में किसी भी तरह के गलत इस्तेमाल, परिवर्तन, समझने में असमर्थता, गलत व्याख्या या हेरफेर के लिए जिम्मेदार नहीं है जिससे किसी विशेष राजनीतिक दल या राजनेता या उम्मीदवार को निशाना बनाया जा सके।