

2 फरवरी, 2024

प्रेस विज्ञप्ति

विधायकों द्वारा घोषित चुनाव खर्च विवरण का विश्लेषण
राजस्थान विधानसभा चुनाव 2023

एसोसिएशन फॉर डेमोक्रेटिक रिफॉर्म्स

टी-95, सी.एल. हाऊस, द्वितीय तल,
नज़दीक गुलमोहर कमर्शियल काम्पलेक्स,
गौतम नगर, नई दिल्ली- 110049,
फोन नं.: 011-4165 4200
ईमेल: adr@adrindia.org

जनप्रतिनिधित्व अधिनियम 1951 की धारा 78 के अनुसार, चुनाव लड़ने वाले प्रत्येक उम्मीदवार को चुनाव के परिणाम की घोषणा की तारीख से 30 दिनों के भीतर अपने चुनाव खर्चों की एक प्रतिलिपि सभी राज्यों और केन्द्र शासित प्रदेशों में जिला निर्वाचन अधिकारी को प्रस्तुत करनी होती है।

एसोसिएशन फॉर डेमोक्रेटिक रिफॉर्म्स और राजस्थान इलेक्शन वॉच ने राजस्थान विधानसभा चुनाव 2023 के बाद 200 में से 199 नवनिर्वाचित विधायकों के चुनाव खर्च के विवरण का विश्लेषण किया है। राजस्थान विधानसभा चुनाव के दौरान विधायकों के लिए चुनाव खर्च की सीमा ₹ 40 लाख थी। इन चुनाव खर्च दस्तावेजों में सार्वजनिक बैठकों और जुलूसों, इलेक्ट्रॉनिक और प्रिंट मीडिया के माध्यम से प्रचार करना, कार्यकर्ताओं के अभियान पर खर्च, वाहनों का खर्च और अभियान सामग्री पर होने वाले खर्च का विवरण भी शामिल हैं।

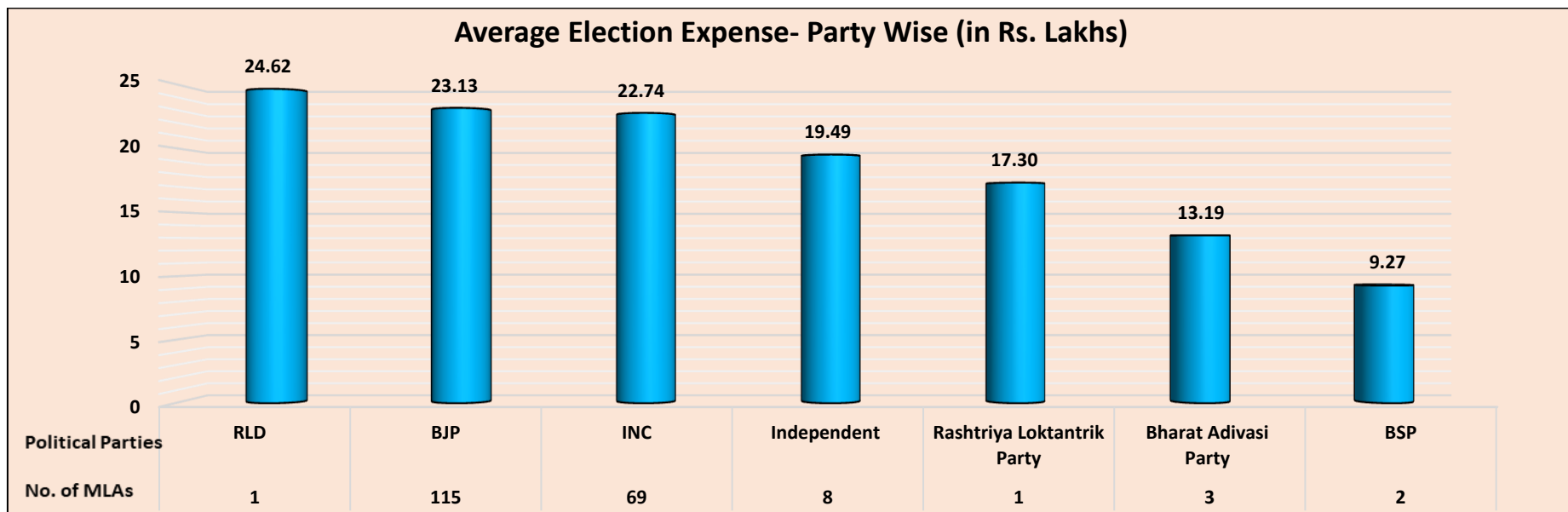
सिफारिशें—

- ☞ प्रत्येक विधायक को चुनाव परिणाम के 30 दिनों के भीतर अपना चुनाव खर्च विवरण दाखिल करना आवश्यक होता है, राजस्थान विधानसभा चुनाव के मामले में चुनाव खर्च विवरण दाखिल करने की समय सीमा 2 जनवरी 2024 थी। हालाँकि, यह देखा गया कि विधायकों के चुनाव खर्च विवरण को समयसीमा के काफी बाद तक सीईओ/डीईओ की वेबसाइट पर अपलोड नहीं किया गया था। यह सिफारिश की जाती है कि विधायकों के चुनाव खर्च विवरण (संलग्न E2) की प्राप्ति के 72 घण्टों के अन्दर सीईओ की वेबसाइट पर अपलोड कर दिया जाए।
- ☞ चुनाव परिणाम घोषित होने के 45 दिन के बाद किसी भी विधायक के विरुद्ध चुनाव याचिका दायर की जा सकती है। आम तौर पर, विधायकों द्वारा चुनाव खर्च विवरण चुनाव परिणाम के 30 दिन बाद प्रस्तुत किया जाता है। यह किसी भी आम नागरिक को किसी भी विधायक के विरुद्ध चुनाव याचिका दायर करने के लिए 15 दिन का समय देता है। चुनाव याचिका दायर करने की समय सीमा में वृद्धि की जानी चाहिए ताकि नागरिकों को विधायकों के चुनाव खर्च विवरण की जांच करने के लिए समय दिया जा सके और चुनाव याचिका के लिए सम्बन्धित दस्तावेज/सबूत आदि इकट्ठा किए जा सकें।

- ☞ जिस तरह से चुनावों में उम्मीदवारों के शपथपत्रों को दाखिल करने में कोई भी हिस्सा खाली नहीं होने को कहा है उसी तर्ज पर विधायकों को भी चुनाव खर्च विवरण (संलग्न E2) के सभी अनुसूची 1 से 11 तक का कोई भी भाग खाली छोड़ने की अनुमति नहीं मिलनी चाहिए। चुनाव खर्च विवरण एक सुपाठय प्रारूप में भरा होना चाहिए और विवरण में राशियों की ओवर राइटिंग नहीं होनी चाहिए।

राजस्थान विधानसभा चुनाव 2023 में विधायकों के चुनाव खर्च का सारांश और मुख्य अंश

- ☞ 50 प्रतिशत से कम चुनाव खर्च: विश्लेषण किए गए 199 में से 71 (36 प्रतिशत) विधायकों ने अपने निर्वाचन क्षेत्र में चुनाव खर्च सीमा से 50 प्रतिशत से कम चुनाव खर्च घोषित किये हैं।
- ☞ औसतन चुनाव खर्च: राजस्थान विधानसभा के 199 विधायकों के चुनाव खर्च घोषणाओं के आधार पर, चुनावों में उनके द्वारा खर्च की गई औसत राशि ₹ 22.53 लाख है, जो खर्च सीमा का 56 प्रतिशत है।
- ☞ औसतन चुनाव खर्च—दलवार: दलवार औसतन चुनाव खर्च से पता चलता है कि **BJP** के 115 विधायकों का औसत खर्च ₹ 23.13 लाख (चुनाव खर्च सीमा का 57.8 प्रतिशत) है। **INC** के 69 विधायकों का औसत चुनाव खर्च ₹ 22.74 लाख (चुनाव खर्च सीमा का 56.9 प्रतिशत) है, **Bharat Adivasi Party** के 3 विधायकों का औसत चुनाव खर्च ₹ 13.19 लाख (चुनाव खर्च सीमा का 33 प्रतिशत) है, **BSP** के 2 विधायकों का औसत चुनाव खर्च ₹ 9.27 लाख (चुनाव खर्च सीमा का 23.2 प्रतिशत) है, **RLD** के 1 विधायक का औसत चुनाव खर्च ₹ 24.62 लाख (चुनाव खर्च सीमा का 61.6 प्रतिशत) है, **Rashtriya Loktantrik Party** के 1 विधायक का औसत चुनाव खर्च ₹ 17.30 लाख (चुनाव खर्च सीमा का 43.3 प्रतिशत) है और **निर्दलीय** के 8 विधायकों का चुनाव खर्च ₹ 19.49 लाख (चुनाव खर्च सीमा का 48.7 प्रतिशत) है।



आलेख-औसतन चुनाव खर्च-दलवार (₹ लाखों में)

क्र० सं०	दल	विश्लेषित किये गये विधायकों की संख्या	चुनाव खर्च सीमा (₹)	औसतन चुनाव खर्च (₹)	चुनाव खर्च सीमा का प्रतिशत
1	BJP	115	40,00,000 40 Lacs+	23,13,022 23 Lacs+	57.8 %
2	INC	69	40,00,000 40 Lacs+	22,74,388 22 Lacs+	56.9 %
3	IND	8	40,00,000 40 Lacs+	19,49,547 19 Lacs+	48.7 %
4	Bharat Adivasi Party	3	40,00,000 40 Lacs+	13,19,142 13 Lacs+	33 %

क्र० सं०	दल	विश्लेषित किये गये विधायकों की संख्या	चुनाव खर्च सीमा (₹)	औसतन चुनाव खर्च (₹)	चुनाव खर्च सीमा का प्रतिशत
5	BSP	2	40,00,000 40 Lacs+	9,27,321 9 Lacs+	23.2 %
6	RLD	1	40,00,000 40 Lacs+	24,62,513 24 Lacs+	61.6 %
7	Rashtriya Loktantrik Party	1	40,00,000 40 Lacs+	17,30,828 17 Lacs+	43.3 %
कुल		199	40,00,000 40 Lacs+	22,53,930 22 Lacs+	56 %

तालिका-विधायकों द्वारा घोषित औसतन चुनाव खर्च-दलवार

☞ अधिकतम चुनाव खर्च वाले शीर्ष 3 विधायक: नीचे की तालिका में अधिकतम चुनाव खर्च घोषित करने वाले शीर्ष 3 विधायकों की सूची दी गई है-

क्र०सं०	नाम	जिला	निर्वाचन क्षेत्र	दल	चुनाव खर्च सीमा (₹)	किया गया कुल खर्च (₹)	खर्च सीमा का प्रतिशत
1	Geeta Barwar	Jodhpur	Bhopalgarh (SC)	INC	40,00,000 40 Lacs+	37,85,030 37 Lacs+	95%
2	Bheem Raj Bhati	Pali	Pali	INC	40,00,000 40 Lacs+	37,41,383 37 Lacs+	94%
3	Heeralal Nagar	Kota	Sangod	BJP	40,00,000 40 Lacs+	37,36,631 37 Lacs+	93%

तालिका-अधिकतम चुनाव खर्च घोषित करने वाले शीर्ष 3 विधायक

☞ **सबसे कम चुनाव खर्च वाले विधायक:** नीचे की तालिका में सबसे कम चुनाव खर्च घोषित करने वाले 3 विधायकों की सूची दी गई है—

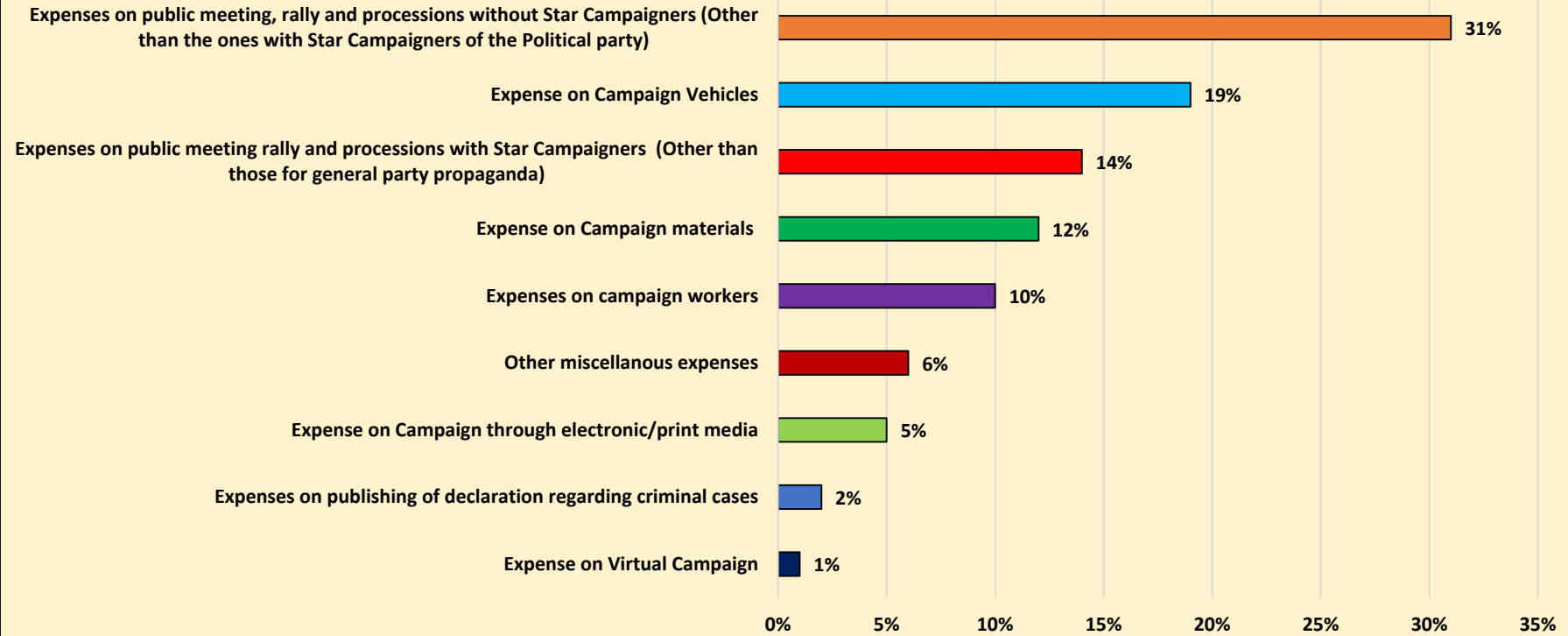
क्र०सं०	नाम	जिला	निर्वाचन क्षेत्र	दल	चुनाव खर्च सीमा (₹)	किया गया कुल खर्च (₹)	खर्च सीमा का प्रतिशत
1	Manoj Kumar S/O Swai Singh	Churu	Sadulpur	BSP	40,00,000 40 Lacs+	5,84,845 5 Lacs+	15%
2	Pratap Singh Singhvi	Baran	Chhabra	BJP	40,00,000 40 Lacs+	5,89,892 5 Lacs+	15%
3	Zubair Khan	Alwar	Ramgarh	INC	40,00,000 40 Lacs+	8,25,043 8 Lacs+	21%

तालिका—सबसे कम चुनाव खर्च घोषित करने वाले 3 विधायक

- ☞ **स्टार प्रचारकों के साथ सार्वजनिक बैठकों, रैली और जुलूसों पर खर्च (सामान्य पार्टी प्रचार के अलावा अन्य):** विश्लेषण किए गए 199 में से 144 (72 प्रतिशत) विधायकों ने घोषणा की है कि उन्होंने स्टार प्रचारकों के साथ सार्वजनिक बैठकों, जुलूसों आदि पर धन खर्च किया है (सामान्य पार्टी प्रचार के अलावा अन्य) और 55 (28 प्रतिशत) विधायकों ने घोषणा की है कि उन्होंने स्टार प्रचारकों के साथ सार्वजनिक बैठकों, जुलूसों आदि पर कोई धन खर्च नहीं किया है (सामान्य पार्टी प्रचार के अलावा अन्य)।
- ☞ **स्टार प्रचारकों के बिना सार्वजनिक बैठकों, रैली और जुलूसों पर खर्च (राजनीतिक दल के स्टार प्रचारकों के अलावा अन्य):** विश्लेषण किए गए 199 में से 197 (99 प्रतिशत) विधायकों ने घोषणा की है कि उन्होंने स्टार प्रचारकों के बिना सार्वजनिक बैठकों, जुलूसों आदि पर धन खर्च किया है (राजनीतिक दल के स्टार प्रचारकों के अलावा अन्य) और 2 (1 प्रतिशत) विधायकों ने घोषणा की है कि उन्होंने स्टार प्रचारकों के बिना सार्वजनिक बैठकों, जुलूसों आदि पर कोई धन खर्च नहीं किया है (राजनीतिक दल के स्टार प्रचारकों के अलावा अन्य)।
- ☞ **इलेक्ट्रॉनिक/प्रिंट मीडिया के माध्यम से प्रचार पर खर्च:** 129 (65 प्रतिशत) विधायकों ने घोषणा की है कि उन्होंने इलेक्ट्रॉनिक/प्रिंट मीडिया के माध्यम से प्रचार पर धन खर्च किया है और 70 (35 प्रतिशत) विधायकों ने घोषणा की है कि उन्होंने इलेक्ट्रॉनिक/प्रिंट मीडिया के माध्यम से प्रचार पर कोई धन खर्च नहीं किया है।

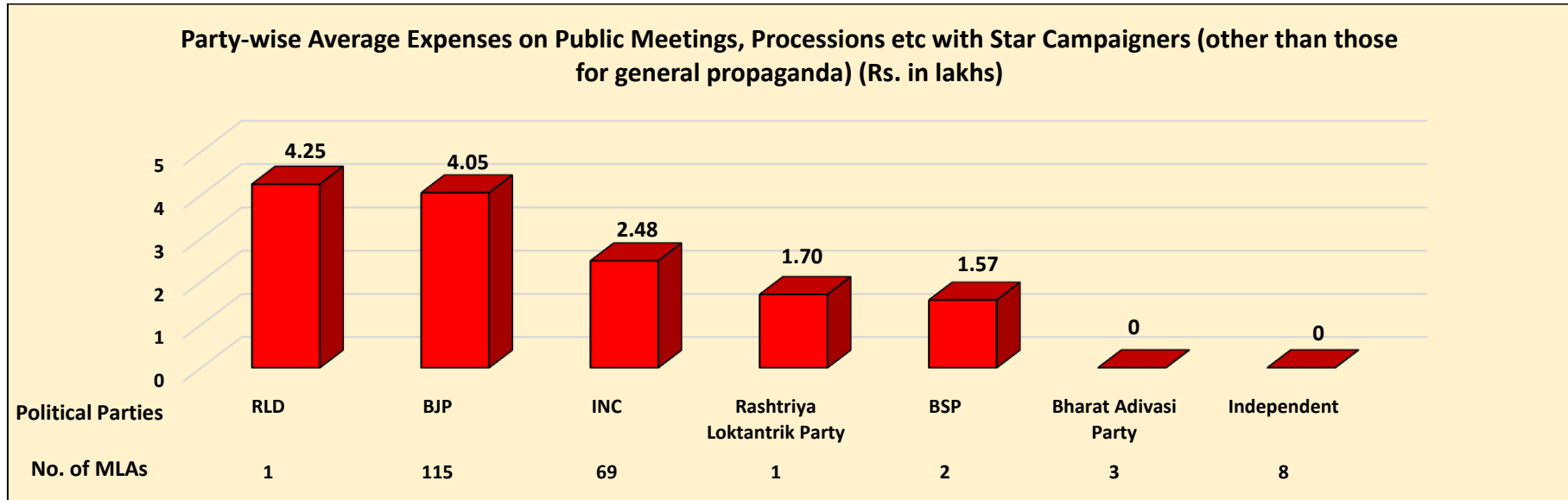
- ☞ कार्यकर्ताओं द्वारा अभियान पर खर्च: 157 (79 प्रतिशत) विधायकों ने घोषणा की है कि उन्होंने कार्यकर्ताओं द्वारा अभियान पर धन खर्च किया है और 42 (21 प्रतिशत) विधायकों ने घोषणा की है कि उन्होंने कार्यकर्ताओं द्वारा अभियान पर कोई धन खर्च नहीं किया है।
- ☞ अभियान सामग्री पर खर्च: 168 (84 प्रतिशत) विधायकों ने घोषणा की है कि उन्होंने अभियान सामग्री पर धन खर्च किया है और 31 (16 प्रतिशत) विधायकों ने घोषणा की है कि उन्होंने अभियान सामग्री पर कोई धन खर्च नहीं किया है।
- ☞ वाहनों के प्रयोग पर खर्च: 197 (99 प्रतिशत) विधायकों ने घोषणा की है कि उन्होंने वाहनों के प्रयोग पर धन खर्च किया है और 2 (1 प्रतिशत) विधायकों ने घोषणा की है कि उन्होंने वाहनों के प्रयोग पर कोई धन खर्च नहीं किया है।
- ☞ वर्चुअल अभियान पर खर्च: 32 (16 प्रतिशत) विधायकों ने घोषणा की है कि उन्होंने वर्चुअल अभियान पर धन खर्च किया है और 167 (84 प्रतिशत) विधायकों ने घोषणा की है कि उन्होंने वर्चुअल अभियान पर कोई धन खर्च नहीं किया है।
- ☞ आपराधिक मामलों की घोषणा के लिए प्रकाशन पर खर्च: सभी 61 (100 प्रतिशत) विधायकों ने घोषणा की है कि उन्होंने आपराधिक मामलों की घोषणा के लिए प्रकाशन पर धन खर्च किया है।

Break Down of Expenditure Incurred by the MLAs



आलेख-विधायकों द्वारा किये गये चुनाव खर्च का विश्लेषण

☞ स्टार प्रचारकों के साथ सार्वजनिक बैठकों, जुलूसों आदि पर औसतन चुनाव खर्च-दलवार (सामान्य प्रचार के अलावा अन्य):

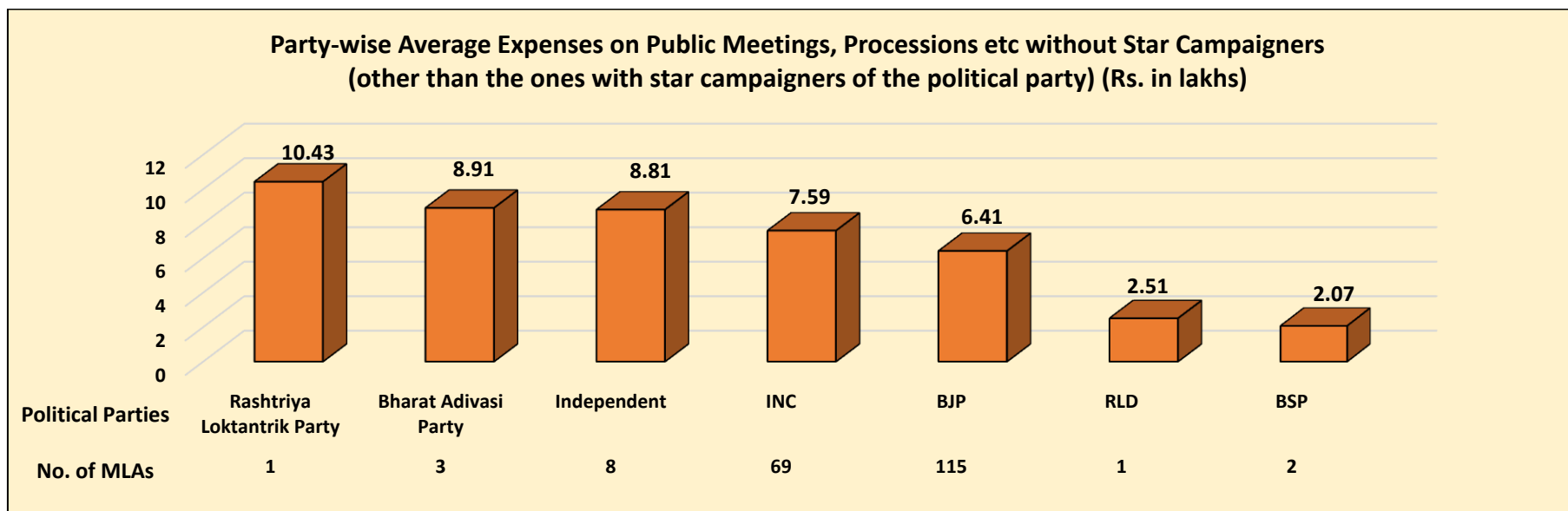


आलेख-स्टार प्रचारकों के साथ सार्वजनिक बैठकों, जुलूसों आदि पर औसतन चुनाव खर्च-दलवार (सामान्य प्रचार के अलावा अन्य) (₹ लाखों में)

क्र० सं०	दल	विश्लेषित किये गये विधायकों की संख्या	औसतन सीमा (₹)	औसतन चुनाव खर्च (₹)	स्टार प्रचारकों के साथ सार्वजनिक बैठकों, जुलूसों आदि पर औसतन चुनाव खर्च (सामान्य प्रचार के अलावा अन्य) (₹)	स्टार प्रचारकों के साथ सार्वजनिक बैठकों, जुलूसों आदि पर औसतन चुनाव खर्च (सामान्य प्रचार के अलावा अन्य) का प्रतिशत
1	BJP	115	40,00,000 40 Lacs+	23,13,022 23 Lacs+	4,05,705 4 Lacs+	17.5 %
2	INC	69	40,00,000 40 Lacs+	22,74,388 22 Lacs+	2,48,146 2 Lacs+	10.9 %
3	IND	8	40,00,000 40 Lacs+	19,49,547 19 Lacs+	0	0 %
4	Bharat Adivasi Party	3	40,00,000 40 Lacs+	13,19,142 13 Lacs+	0	0 %
5	BSP	2	40,00,000 40 Lacs+	9,27,321 9 Lacs+	1,57,860 1 Lacs+	17 %
6	Rashtriya Loktantrik Party	1	40,00,000 40 Lacs+	17,30,828 17 Lacs+	1,70,461 1 Lacs+	9.8 %
7	RLD	1	40,00,000 40 Lacs+	24,62,513 24 Lacs+	4,25,937 4 Lacs+	17.3 %
कुल		199	40,00,000 40 Lacs+	22,53,930 22 Lacs+	3,25,077 3 Lacs+	14 %

तालिका—स्टार प्रचारकों के साथ सार्वजनिक बैठकों, जुलूसों आदि पर औसतन चुनाव खर्च (सामान्य प्रचार के अलावा अन्य)—दलवार

☞ स्टार प्रचारकों के बिना सार्वजनिक बैठकों, जुलूसों आदि पर औसतन चुनाव खर्च-दलवार (राजनीतिक दल के स्टार प्रचारकों के अलावा अन्य):



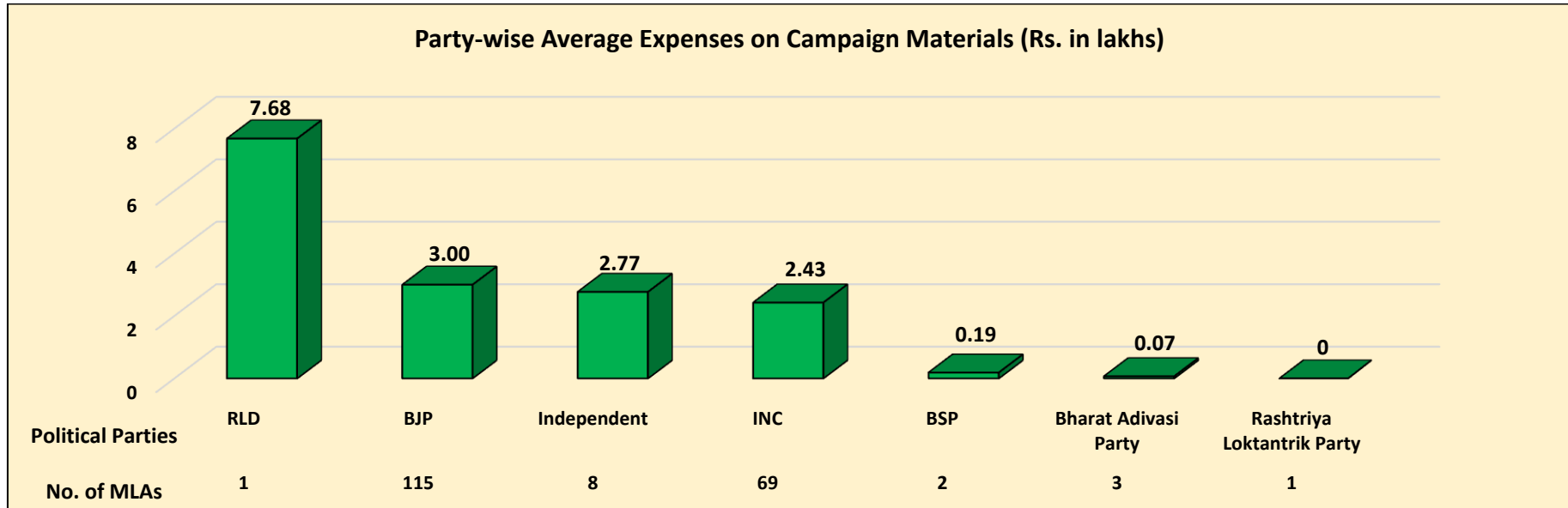
आलेख-स्टार प्रचारकों के बिना सार्वजनिक बैठकों, जुलूसों आदि पर औसतन चुनाव खर्च-दलवार (राजनीतिक दल के स्टार प्रचारकों के अलावा अन्य) (₹ लाखों में)

क्र० सं०	दल	विश्लेषित किये गये विधायकों की संख्या	औसतन सीमा (₹)	औसतन चुनाव खर्च (₹)	स्टार प्रचारकों के बिना सार्वजनिक बैठकों, जुलूसों आदि पर औसतन चुनाव खर्च (राजनीतिक दल के स्टार प्रचारकों के अलावा अन्य) (₹)	स्टार प्रचारकों के बिना सार्वजनिक बैठकों, जुलूसों आदि पर औसतन चुनाव खर्च (राजनीतिक दल के स्टार प्रचारकों के अलावा अन्य) का प्रतिशत
1	BJP	115	40,00,000 40 Lacs+	23,13,022 23 Lacs+	6,41,388 6 Lacs+	27.7 %
2	INC	69	40,00,000 40 Lacs+	22,74,388 22 Lacs+	7,59,970 7 Lacs+	33.4 %
3	IND	8	40,00,000 40 Lacs+	19,49,547 19 Lacs+	8,81,788 8 Lacs+	45.2 %

क्र० सं०	दल	विश्लेषित किये गये विधायकों की संख्या	औसतन सीमा (₹)	औसतन चुनाव खर्च (₹)	स्टार प्रचारकों के बिना सार्वजनिक बैठकों, जुलूसों आदि पर औसतन चुनाव खर्च (राजनीतिक दल के स्टार प्रचारकों के अलावा अन्य) (₹)	स्टार प्रचारकों के बिना सार्वजनिक बैठकों, जुलूसों आदि पर औसतन चुनाव खर्च (राजनीतिक दल के स्टार प्रचारकों के अलावा अन्य) का प्रतिशत
4	Bharat Adivasi Party	3	40,00,000 40 Lacs+	13,19,142 13 Lacs+	8,91,920 8 Lacs+	67.6 %
5	BSP	2	40,00,000 40 Lacs+	9,27,321 9 Lacs+	2,07,262 2 Lacs+	22.4 %
6	Rashtriya Loktantrik Party	1	40,00,000 40 Lacs+	17,30,828 17 Lacs+	10,43,748 10 Lacs+	60.3 %
7	RLD	1	40,00,000 40 Lacs+	24,62,513 24 Lacs+	2,51,028 2 Lacs+	10.2 %
कुल		199	40,00,000 40 Lacs+	22,53,930 22 Lacs+	6,91,643 6 Lacs+	31 %

तालिका-स्टार प्रचारकों के बिना सार्वजनिक बैठकों, जुलूसों आदि पर औसतन चुनाव खर्च-दलवार (राजनीतिक दल के स्टार प्रचारकों के अलावा अन्य)

अभियान सामग्री पर विधायकों का औसतन चुनाव खर्च—दलवार:

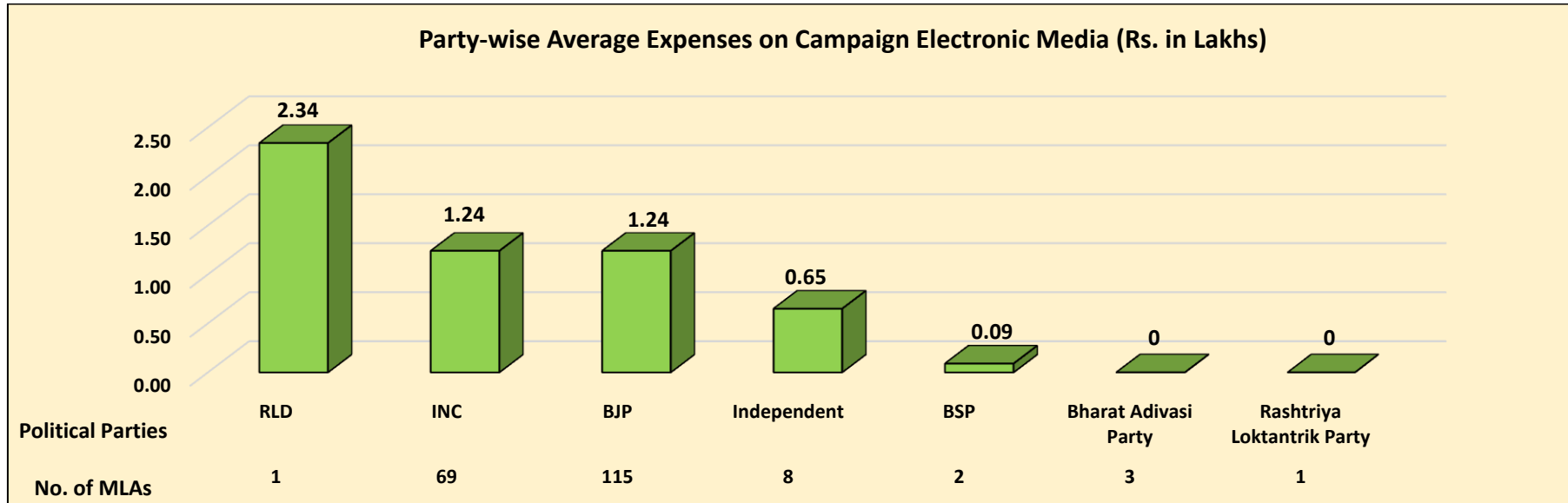


आलेख—अभियान सामग्री पर औसतन चुनाव खर्च—दलवार (₹ लाखों में)

क्र० सं०	दल	विश्लेषित किये गये विधायकों की संख्या	औसतन सीमा (₹)	औसतन चुनाव खर्च (₹)	अभियान सामग्री पर औसतन चुनाव खर्च (₹)	अभियान सामग्री पर औसतन चुनाव खर्च का प्रतिशत
1	BJP	115	40,00,000 40 Lacs+	23,13,022 23 Lacs+	3,00,245 3 Lacs+	13 %
2	INC	69	40,00,000 40 Lacs+	22,74,388 22 Lacs+	2,43,848 2 Lacs+	10.7 %
3	IND	8	40,00,000 40 Lacs+	19,49,547 19 Lacs+	2,77,467 2 Lacs+	14.2 %
4	Bharat Adivasi Party	3	40,00,000 40 Lacs+	13,19,142 13 Lacs+	7,447 7 Thou+	0.6 %
5	BSP	2	40,00,000 40 Lacs+	9,27,321 9 Lacs+	19,300 19 Thou+	2.1 %
6	Rashtriya Loktantrik Party	1	40,00,000 40 Lacs+	17,30,828 17 Lacs+	0	0 %
7	RLD	1	40,00,000 40 Lacs+	24,62,513 24 Lacs+	7,68,646 7 Lacs+	31.2 %
कुल		199	40,00,000 40 Lacs+	22,53,930 22 Lacs+	2,73,382 2 Lacs+	12 %

तालिका-अभियान सामग्री पर विधायकों का औसतन चुनाव खर्च-दलवार

☞ इलेक्ट्रॉनिक मीडिया पर विधायकों का औसतन चुनाव खर्च—दलवार:

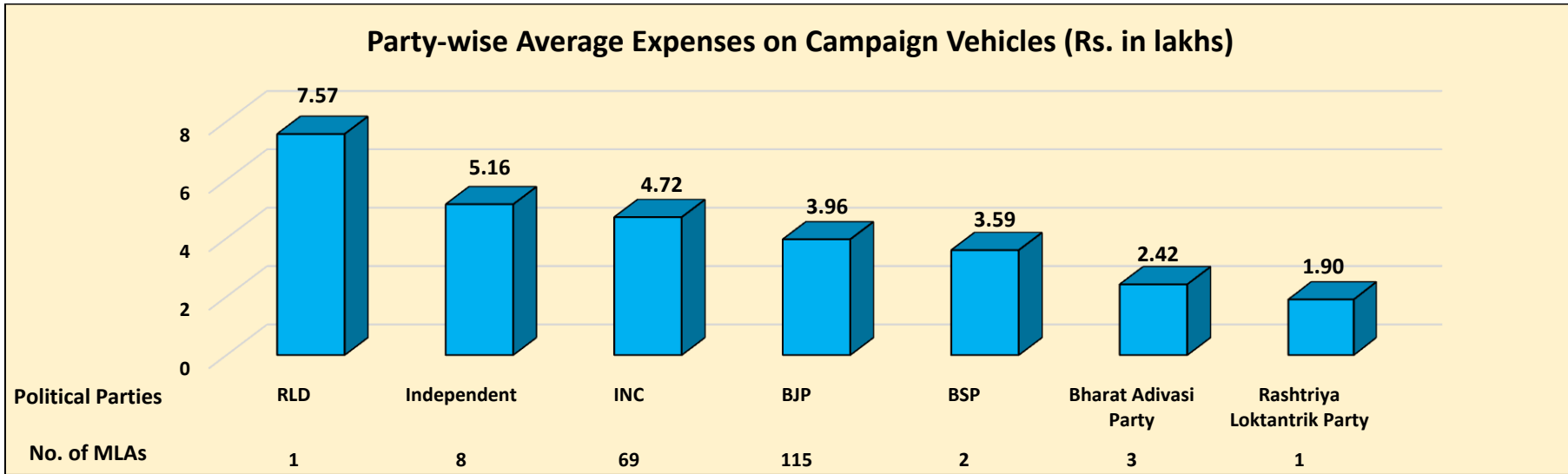


आलेख—इलेक्ट्रॉनिक मीडिया के प्रचार पर औसतन चुनाव खर्च—दलवार (₹ लाखों में)

क्र० सं०	दल	विश्लेषित किये गये विधायकों की संख्या	औसतन सीमा (₹)	औसतन चुनाव खर्च (₹)	इलेक्ट्रॉनिक मीडिया पर औसतन चुनाव खर्च (₹)	इलेक्ट्रॉनिक मीडिया पर औसतन चुनाव खर्च का प्रतिशत
1	BJP	115	40,00,000 40 Lacs+	23,13,022 23 Lacs+	1,24,024 1 Lacs+	5.4 %
2	INC	69	40,00,000 40 Lacs+	22,74,388 22 Lacs+	1,24,818 1 Lacs+	5.5 %
3	IND	8	40,00,000 40 Lacs+	19,49,547 19 Lacs+	65,802 65 Thou+	3.4 %
4	Bharat Adivasi Party	3	40,00,000 40 Lacs+	13,19,142 13 Lacs+	0	0 %
5	BSP	2	40,00,000 40 Lacs+	9,27,321 9 Lacs+	9,349 9 Thou+	1 %
6	Rashtriya Loktantrik Party	1	40,00,000 40 Lacs+	17,30,828 17 Lacs+	0	0 %
7	RLD	1	40,00,000 40 Lacs+	24,62,513 24 Lacs+	2,34,852 2 Lacs+	9.5 %
कुल		199	40,00,000 40 Lacs+	22,53,930 22 Lacs+	1,18,871 1 Lacs+	5 %

तालिका-इलेक्ट्रॉनिक मीडिया पर विधायकों का औसतन चुनाव खर्च-दलवार

वाहनों के प्रयोग पर विधायकों का औसतन चुनाव खर्च-दलवार:

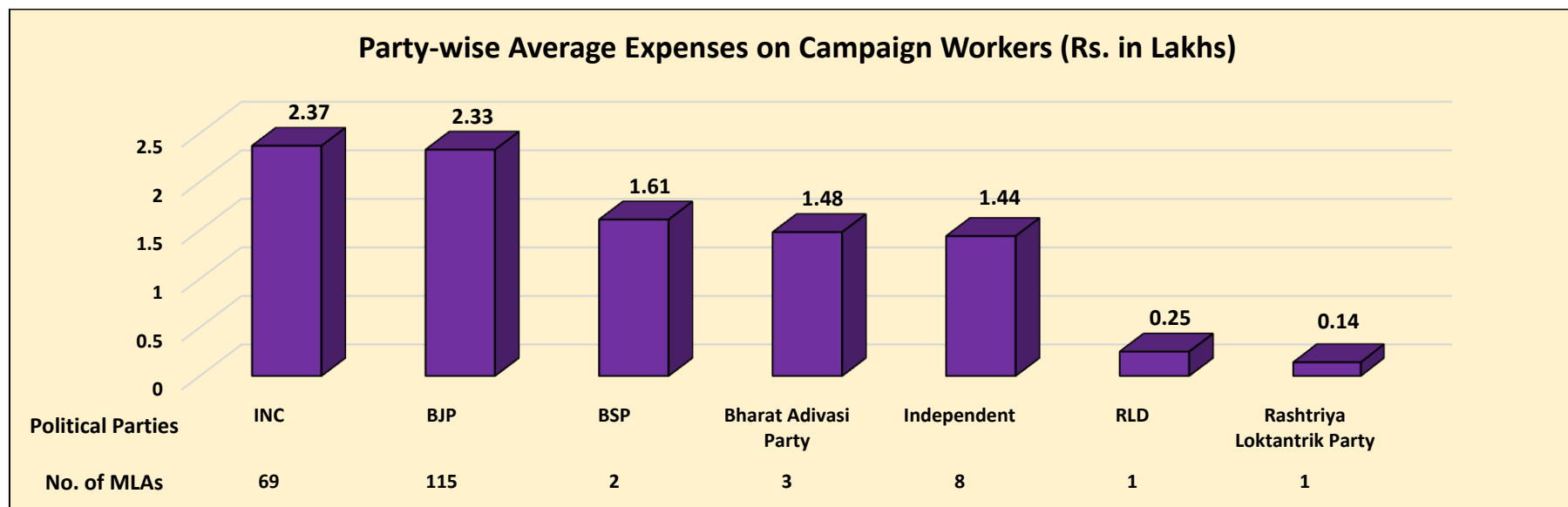


आलेख-वाहनों के प्रयोग पर औसतन चुनाव खर्च-दलवार (₹ लाखों में)

क्र० सं०	दल	विश्लेषित किये गये विधायकों की संख्या	औसतन सीमा (₹)	औसतन चुनाव खर्च (₹)	वाहनों के प्रयोग पर औसतन चुनाव खर्च (₹)	वाहनों के प्रयोग पर औसतन चुनाव खर्च का प्रतिशत
1	BJP	115	40,00,000 40 Lacs+	23,13,022 23 Lacs+	3,96,568 3 Lacs+	17.1 %
2	INC	69	40,00,000 40 Lacs+	22,74,388 22 Lacs+	4,72,161 4 Lacs+	20.8 %
3	IND	8	40,00,000 40 Lacs+	19,49,547 19 Lacs+	5,16,789 5 Lacs+	26.5 %
4	Bharat Adivasi Party	3	40,00,000 40 Lacs+	13,19,142 13 Lacs+	2,42,567 2 Lacs+	18.4 %
5	BSP	2	40,00,000 40 Lacs+	9,27,321 9 Lacs+	3,59,200 3 Lacs+	38.7 %
6	Rashtriya Loktantrik Party	1	40,00,000 40 Lacs+	17,30,828 17 Lacs+	1,90,500 1 Lacs+	11 %
7	RLD	1	40,00,000 40 Lacs+	24,62,513 24 Lacs+	7,57,050 7 Lacs+	30.7 %
कुल		199	40,00,000 40 Lacs+	22,53,930 22 Lacs+	4,25,691 4 Lacs+	19 %

तालिका-वाहनों के प्रयोग पर विधायकों का औसतन चुनाव खर्च-दलवार

दलवार: अभियान में कार्यकर्ताओं पर विधायकों का औसतन चुनाव खर्च



आलेख- दलवार-अभियान में कार्यकर्ताओं पर औसतन चुनाव खर्च (₹ लाखों में)

क्र० सं०	दल	विश्लेषित किये गये विधायकों की संख्या	औसतन सीमा (₹)	औसतन चुनाव खर्च (₹)	अभियान में कार्यकर्ताओं पर औसतन चुनाव खर्च (₹)	अभियान में कार्यकर्ताओं पर औसतन चुनाव खर्च का प्रतिशत
1	BJP	115	40,00,000 40 Lacs+	23,13,022 23 Lacs+	2,33,098 2 Lacs+	10.1 %
2	INC	69	40,00,000 40 Lacs+	22,74,388 22 Lacs+	2,37,436 2 Lacs+	10.4 %
3	IND	8	40,00,000 40 Lacs+	19,49,547 19 Lacs+	1,44,781 1 Lacs+	7.4 %
4	Bharat Adivasi Party	3	40,00,000 40 Lacs+	13,19,142 13 Lacs+	1,48,200 1 Lacs+	11.2 %

क्र० सं०	दल	विश्लेषित किये गये विधायकों की संख्या	औसतन सीमा (₹)	औसतन चुनाव खर्च (₹)	अभियान में कार्यकर्ताओं पर औसतन चुनाव खर्च (₹)	अभियान में कार्यकर्ताओं पर औसतन चुनाव खर्च का प्रतिशत
5	BSP	2	40,00,000 40 Lacs+	9,27,321 9 Lacs+	1,61,821 1 Lacs+	17.5 %
6	Rashtriya Loktantrik Party	1	40,00,000 40 Lacs+	17,30,828 17 Lacs+	14,130 14 Thou+	0.8 %
7	RLD	1	40,00,000 40 Lacs+	24,62,513 24 Lacs+	25,000 25 Thou+	1 %
कुल		199	40,00,000 40 Lacs+	22,53,930 22 Lacs+	2,26,909 2 Lacs+	10 %

तालिका- दलवार-अभियान में कार्यकर्ताओं पर विधायकों का औसतन चुनाव खर्च

राजस्थान विधानसभा चुनाव 2023 में अधिकतम चुनाव खर्च घोषित करने वाले शीर्ष 10 विधायक

क्र०सं०	नाम	जिला	निर्वाचन क्षेत्र	दल	विधायकों द्वारा किया गया चुनाव खर्च			चुनाव खर्च सीमा (₹)	किया गया कुल खर्च (₹)	किया गया कुल खर्च और चुनाव खर्च सीमा (₹) के बीच अंतर	खर्च सीमा का प्रतिशत
					विधायक/चुनाव एजेंट (₹)	राजनीतिक दलों द्वारा (₹)	कोई अन्य संघ/व्यक्तियों का निकाय/व्यक्तिगत (₹)				
1	Geeta Barwar	Jodhpur	Bhopalgarh (SC)	INC	30,22,030	0	7,63,000	40,00,000 40 Lacs+	37,85,030 37 Lacs+	2,14,970 2 Lacs+	95%
2	Bheem Raj Bhati	Pali	Pali	INC	29,89,052	0	7,52,331	40,00,000 40 Lacs+	37,41,383 37 Lacs+	2,58,617 2 Lacs+	94%
3	Heeralal Nagar	Kota	Sangod	BJP	19,31,404	2,30,100	15,75,124	40,00,000 40 Lacs+	37,36,631 37 Lacs+	2,63,369 2 Lacs+	93%
4	Jaydeep Bihani	Ganganagar	Ganganagar	BJP	17,12,311	2,90,210	17,29,287	40,00,000 40 Lacs+	37,31,808 37 Lacs+	2,68,192 2 Lacs+	93%
5	Shanti Dhariwal	Kota	Kota North	INC	35,28,544	0	1,47,347	40,00,000 40 Lacs+	36,75,891 36 Lacs+	3,24,109 3 Lacs+	92%
6	Ramkesh	Sawaimadhopur	Gangapur	INC	34,70,764	0	0	40,00,000 40 Lacs+	34,70,764 34 Lacs+	5,29,236 5 Lacs+	87%
7	Jakir Hussain Gesawat	Nagaur	Makrana	INC	34,48,050	0	0	40,00,000 40 Lacs+	34,48,050 34 Lacs+	5,51,950 5 Lacs+	86%
8	Vinod Kumar	Hanumangarh	Pilibanga (SC)	INC	30,98,850	0	3,02,150	40,00,000 40 Lacs+	34,01,000 34 Lacs+	5,99,000 5 Lacs+	85%
9	Kanti Prasad	Alwar	Thanagazi	INC	33,68,306	0	0	40,00,000 40 Lacs+	33,68,306 33 Lacs+	6,31,694 6 Lacs+	84%
10	Udailal Dangi	Udaipur	Vallabhnagar	BJP	16,96,819	9,31,497	7,00,678	40,00,000 40 Lacs+	33,28,994 33 Lacs+	6,71,006 6 Lacs+	83%

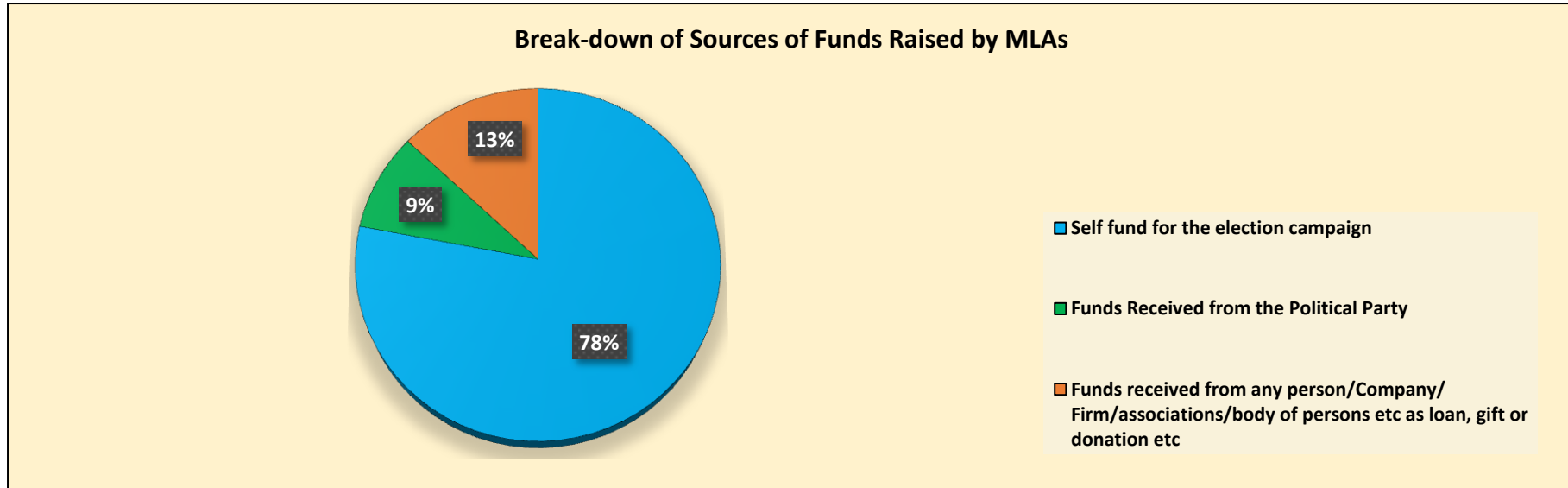
तालिका-अधिकतम चुनाव खर्च घोषित करने वाले शीर्ष 10 विधायक

सबसे कम चुनाव खर्च घोषित करने वाले 10 विधायक

क्र०सं०	नाम	जिला	निर्वाचन क्षेत्र	दल	विधायकों द्वारा किया गया चुनाव खर्च			चुनाव खर्च सीमा (₹)	किया गया कुल खर्च (₹)	किया गया कुल खर्च और चुनाव खर्च सीमा (₹) के बीच अंतर	खर्च सीमा का प्रतिशत
					विधायक/ चुनाव एजेंट (₹)	राजनीतिक दलों द्वारा (₹)	कोई अन्य संघ/ व्यक्तियों का निकाय/ व्यक्तिगत (₹)				
1	Manoj Kumar S/O Swai Singh	Churu	Sadulpur	BSP	2,24,245	0	3,60,600	40,00,000 40 Lacs+	5,84,845 5 Lacs+	34,15,155 34 Lacs+	15%
2	Pratap Singh Singhvi	Baran	Chhabra	BJP	2,68,992	3,13,700	7,200	40,00,000 40 Lacs+	5,89,892 5 Lacs+	34,10,108 34 Lacs+	15%
3	Zubair Khan	Alwar	Ramgarh	INC	6,73,767	1,30,801	20,475	40,00,000 40 Lacs+	8,25,043 8 Lacs+	31,74,957 31 Lacs+	21%
4	Dr. Priyanka Chowdhary	Barmer	Barmer	IND	7,49,060	0	1,25,263	40,00,000 40 Lacs+	8,74,333 8 Lacs+	31,25,667 31 Lacs+	22%
5	Subhash Meel	Sikar	Khandela	BJP	9,04,770	0	0	40,00,000 40 Lacs+	9,04,770 9 Lacs+	30,95,230 30 Lacs+	23%
6	Kirodi Lal	Sawaimadhopur	Sawai Madhopur	BJP	5,19,555	1,04,850	3,50,810	40,00,000 40 Lacs+	9,75,215 9 Lacs+	30,24,785 30 Lacs+	24%
7	Ramniwas Gawriya	Nagaur	Parbatsar	INC	10,28,333	0	0	40,00,000 40 Lacs+	10,28,333 10 Lacs+	29,71,667 29 Lacs+	26%
8	Harish Chandra Meena	Tonk	Deoli-Uniara	INC	6,62,028	0	3,72,600	40,00,000 40 Lacs+	10,34,628 10 Lacs+	29,65,372 29 Lacs+	26%
9	Kuldeep	Jaipur	Viratnagar	BJP	1,64,860	0	8,81,098	40,00,000 40 Lacs+	10,45,958 10 Lacs+	29,54,042 29 Lacs+	26%
10	Dr. Dayaram Parmar	Udaipur	Kherwara (ST)	INC	8,73,544	1,09,329	73,500	40,00,000 40 Lacs+	10,56,373 10 Lacs+	29,43,627 29 Lacs+	26%

तालिका-सबसे कम चुनाव खर्च घोषित करने वाले 10 विधायक

राजस्थान विधानसभा चुनाव 2023 में विधायकों द्वारा प्राप्त दान के स्रोत और मुख्य अंश



आलेख-विधायकों द्वारा प्राप्त दान के स्रोत का प्रतिशत

- ☞ **विधायकों द्वारा प्राप्त दान का प्रतिशत:** विधायकों को प्राप्त कुल दान में से, 9 प्रतिशत दान राजनीतिक दलों से, 78 प्रतिशत स्वयं विधायकों द्वारा और 13 प्रतिशत दान अन्य स्रोत से प्राप्त किया गया था।
- ☞ **विधायकों द्वारा राजनीतिक दलों से प्राप्त दान:** विश्लेषण किए गए 199 में से 158 (79 प्रतिशत) विधायकों ने घोषणा की है कि उन्हें राजनीतिक दलों से दान प्राप्त हुआ है और 41 (21 प्रतिशत) विधायकों ने घोषणा की है कि उन्हें राजनीतिक दलों से कोई दान प्राप्त नहीं हुआ है।

- ☞ विधायक जिन्होंने किसी व्यक्ति/कंपनी/फर्म/संघ/व्यक्तियों के निकाय जैसे ऋण, उपहार या चंदे आदि के माध्यम से दान प्राप्त किया: विश्लेषण किए गए 199 में से 100 (50.25 प्रतिशत) विधायकों ने घोषणा की है कि उन्हें किसी व्यक्ति/कंपनी/फर्म/संघ/व्यक्तियों के निकाय जैसे ऋण, उपहार या चंदा आदि से दान प्राप्त हुआ है और 99 (49.75 प्रतिशत) विधायकों ने घोषणा की है कि उन्हें किसी व्यक्ति/कंपनी/फर्म/संघ/व्यक्तियों के निकाय जैसे ऋण, उपहार या चंदा आदि से कोई दान प्राप्त नहीं हुआ है।
- ☞ चुनाव प्रचार के लिए प्रयोग किया गया स्वयं का धन: विश्लेषण किए गए 199 में से 180 (90 प्रतिशत) विधायकों ने घोषणा की है कि उन्होंने अपने चुनाव प्रचार के लिए स्वयं के धन का प्रयोग किया है और 19 (10 प्रतिशत) विधायकों ने घोषणा की है कि उन्होंने अपने चुनाव प्रचार के लिए स्वयं के धन का प्रयोग नहीं किया है।
- ☞ राजनीतिक दलों से प्राप्त औसतन दान—दलवार: **INC** के एक विधायक ने औसतन 88.60 प्रतिशत और **BJP** के एक विधायक ने औसतन 67.23 प्रतिशत राजनीतिक पार्टी से अपने चुनाव खर्च के लिए दान प्राप्त किया।
- ☞ किसी व्यक्ति/कंपनी/फर्म/संघ/व्यक्तियों के निकाय जैसे ऋण, उपहार या चंदे आदि के माध्यम से प्राप्त औसतन दान—दलवार: **BJP** के एक विधायक ने औसतन 13.91 प्रतिशत दान अपने चुनाव खर्च के लिए किसी व्यक्ति/कंपनी/फर्म/संघ/व्यक्तियों के निकाय जैसे ऋण, उपहार या चंदा आदि से प्राप्त किया। इसी तरह **INC** के एक विधायक ने औसतन 4.19 प्रतिशत दान अपने चुनाव खर्च के लिए किसी व्यक्ति/कंपनी/फर्म/संघ/व्यक्तियों के निकाय जैसे ऋण, उपहार या चंदा आदि से प्राप्त किया।

चुनाव प्रचार के लिए प्रयोग किया गया औसतन स्वयं का धन—दलवार

क्र० सं०	दल	विश्लेषित किये गये विधायकों की संख्या	कुल औसतन (₹)	औसतन स्वयं का धन (₹)	कुल औसतन का प्रतिशत
1	BJP	115	23,01,598.14 23 Lacs+	4,34,463.18 4 Lacs+	18.87 %
2	INC	69	33,12,098.89 33 Lacs+	2,38,644.75 2 Lacs+	7.20 %
3	IND	8	18,40,767.50 18 Lacs+	13,44,936 13 Lacs+	73.06 %
4	Bharat Adivasi Party	3	11,64,276.33 11 Lacs+	4,37,037 4 Lacs+	37.53 %
5	BSP	2	9,05,400 9 Lacs+	3,32,500 3 Lacs+	36.72 %
6	RLD	1	30,32,400 30 Lacs+	5,25,000 5 Lacs+	17.31 %
7	Rashtriya Loktantrik Party	1	5,21,000 5 Lacs+	21,000 21 Thou+	4.03 %

तालिका—चुनाव प्रचार के लिए प्रयोग किया गया औसतन स्वयं का धन—दलवार

राजनीतिक दलों से प्राप्त औसतन दान-दलवार

क्र० सं०	दल	विश्लेषित किये गये विधायकों की संख्या	कुल औसतन (₹)	औसतन दल दान (₹)	कुल औसतन का प्रतिशत
1	BJP	115	23,01,598.14 23 Lacs+	15,47,576.78 15 Lacs+	67.23 %
2	INC	69	33,12,098.89 33 Lacs+	29,34,647.42 29 Lacs+	88.60 %
3	IND	8	18,40,767.50 18 Lacs+	0	0 %
4	Bharat Adivasi Party	3	11,64,276.33 11 Lacs+	0	0 %
5	BSP	2	9,05,400 9 Lacs+	0	0 %
6	Rashtriya Loktantrik Party	1	5,21,000 5 Lacs+	0	0 %
7	RLD	1	30,32,400 30 Lacs+	25,00,000 25 Lacs+	82.44 %

तालिका-राजनीतिक दलों से प्राप्त औसतन दान-दलवार

अन्य स्रोत से प्राप्त औसतन दान-दलवार

क्र० सं०	दल	विश्लेषित किये गये विधायकों की संख्या	कुल औसतन (₹)	अन्य संगठनों और निकायों से प्राप्त औसतन दान (₹)	कुल औसतन का प्रतिशत
1	BJP	115	23,01,598.14 23 Lacs+	3,20,318.61 3 Lacs+	13.91 %
2	INC	69	33,12,098.89 33 Lacs+	1,38,900.78 1 Lacs+	4.19 %
3	IND	8	18,40,767.50 18 Lacs+	4,95,831.50 4 Lacs+	26.93 %
4	Bharat Adivasi Party	3	11,64,276.33 11 Lacs+	7,27,239.33 7 Lacs+	62.46 %
5	BSP	2	9,05,400 9 Lacs+	5,72,900 5 Lacs+	63.27 %
6	Rashtriya Loktantrik Party	1	5,21,000 5 Lacs+	5,00,000 5 Lacs+	95.96 %
7	RLD	1	30,32,400 30 Lacs+	7,400 7 Thou+	0.24 %

तालिका-अन्य स्रोत से प्राप्त औसतन दान-दलवार

राजस्थान विधानसभा चुनाव 2023 में विधायकों द्वारा घोषित चुनाव खर्च का पूर्ण विवरण

क्र०सं०	नाम	जिला	निर्वाचन क्षेत्र	दल	विधायकों द्वारा किया गया चुनाव खर्च			चुनाव खर्च सीमा (₹)	किया गया कुल खर्च (₹)	किया गया कुल खर्च और चुनाव खर्च सीमा (₹) के बीच अंतर	खर्च सीमा का प्रतिशत
					विधायक/चुनाव एजेंट (₹)	राजनीतिक दलों द्वारा (₹)	कोई अन्य संघ/व्यक्तियों का निकाय/व्यक्तिगत (₹)				
1	Geeta Barwar	Jodhpur	Bhopalgarh (SC)	INC	30,22,030	0	7,63,000	40,00,000 40 Lacs+	37,85,030 37 Lacs+	2,14,970 2 Lacs+	95%
2	Bheem Raj Bhati	Pali	Pali	INC	29,89,052	0	7,52,331	40,00,000 40 Lacs+	37,41,383 37 Lacs+	2,58,617 2 Lacs+	94%
3	Heeralal Nagar	Kota	Sangod	BJP	19,31,404	2,30,100	15,75,124	40,00,000 40 Lacs+	37,36,631 37 Lacs+	2,63,369 2 Lacs+	93%
4	Jaydeep Bihani	Ganganagar	Ganganagar	BJP	17,12,311	2,90,210	17,29,287	40,00,000 40 Lacs+	37,31,808 37 Lacs+	2,68,192 2 Lacs+	93%
5	Shanti Dhariwal	Kota	Kota North	INC	35,28,544	0	1,47,347	40,00,000 40 Lacs+	36,75,891 36 Lacs+	3,24,109 3 Lacs+	92%
6	Ramkesh	Sawaimadhopur	Gangapur	INC	34,70,764	0	0	40,00,000 40 Lacs+	34,70,764 34 Lacs+	5,29,236 5 Lacs+	87%
7	Jakir Hussain Gesawat	Nagaur	Makrana	INC	34,48,050	0	0	40,00,000 40 Lacs+	34,48,050 34 Lacs+	5,51,950 5 Lacs+	86%
8	Vinod Kumar	Hanumangarh	Pilibanga (SC)	INC	30,98,850	0	3,02,150	40,00,000 40 Lacs+	34,01,000 34 Lacs+	5,99,000 5 Lacs+	85%
9	Kanti Prasad	Alwar	Thanagazi	INC	33,68,306	0	0	40,00,000 40 Lacs+	33,68,306 33 Lacs+	6,31,694 6 Lacs+	84%
10	Udailal Dangi	Udaipur	Vallabhnagar	BJP	16,96,819	9,31,497	7,00,678	40,00,000 40 Lacs+	33,28,994 33 Lacs+	6,71,006 6 Lacs+	83%
11	Hakam Ali Khan	Sikar	Fatehpur	INC	33,685	30,00,000	2,83,540	40,00,000 40 Lacs+	33,17,225 33 Lacs+	6,82,775 6 Lacs+	83%
12	Pratap Puri	Jaisalmer	Pokaran	BJP	25,00,503	3,40,850	4,38,593	40,00,000 40 Lacs+	32,79,946 32 Lacs+	7,20,054 7 Lacs+	82%

इस रिपोर्ट में दी गई जानकारी मतदाताओं को जागरूक करने के उद्देश्य से दी गई है। विधायकों के चुनाव खर्च विवरण की जानकारी सोईओ वेबसाइट (<https://ceorajasthan.nic.in/>) से लिए गए शपथपत्र इस विश्लेषण का स्रोत है। www.adrindia.org, www.myneta.info

क्र०सं०	नाम	जिला	निर्वाचन क्षेत्र	दल	विधायकों द्वारा किया गया चुनाव खर्च			चुनाव खर्च सीमा (₹)	किया गया कुल खर्च (₹)	किया गया कुल खर्च और चुनाव खर्च सीमा (₹) के बीच अंतर	खर्च सीमा का प्रतिशत
					विधायक/चुनाव एजेंट (₹)	राजनीतिक दलों द्वारा (₹)	कोई अन्य संघ/व्यक्तियों का निकाय/व्यक्तिगत (₹)				
13	Motiram	Sirohi	Reodar (SC)	INC	32,51,810	0	0	40,00,000 40 Lacs+	**32,51,810 32 Lacs+	7,48,190 7 Lacs+	81%
14	Bhajan Lal Sharma	Jaipur	Sanganer	BJP	19,62,843	1,04,850	11,65,029	40,00,000 40 Lacs+	32,51,222 32 Lacs+	7,48,778 7 Lacs+	81%
15	Sohan Lal Nayak	Ganganagar	Raisinghnagar (SC)	INC	31,91,599	0	0	40,00,000 40 Lacs+	31,91,599 31 Lacs+	8,08,401 8 Lacs+	80%
16	Laxman	Jaipur	Bassi (ST)	INC	29,67,320	0	1,95,199	40,00,000 40 Lacs+	31,62,519 31 Lacs+	8,37,481 8 Lacs+	79%
17	Samarjit Singh	Jalore	Bhinmal	INC	30,94,992	0	65,472	40,00,000 40 Lacs+	31,60,464 31 Lacs+	8,39,536 8 Lacs+	79%
18	Manish Yadav	Jaipur	Shahpura	INC	26,81,874	24,000	4,40,540	40,00,000 40 Lacs+	31,46,414 31 Lacs+	8,53,586 8 Lacs+	79%
19	Arjun Singh Bamaniya	Banswara	Banswara (ST)	INC	27,54,189	3,80,000	0	40,00,000 40 Lacs+	31,34,189 31 Lacs+	8,65,811 8 Lacs+	78%
20	Dr Vishwanath Meghwal	Bikaner	Khajuwala (SC)	BJP	31,28,567	0	0	40,00,000 40 Lacs+	31,28,567 31 Lacs+	8,71,433 8 Lacs+	78%
21	Chunni Lal Premi	Bundi	Keshoraipatan (SC)	INC	31,15,711	0	0	40,00,000 40 Lacs+	31,15,711 31 Lacs+	8,84,289 8 Lacs+	78%
22	Avinash Gehlot	Pali	Jaitaran	BJP	20,98,198	3,50,050	6,56,305	40,00,000 40 Lacs+	31,04,553 31 Lacs+	8,95,447 8 Lacs+	78%
23	Rafeek Khan	Jaipur	Adarsh Nagar	INC	30,96,203	0	0	40,00,000 40 Lacs+	30,96,203 30 Lacs+	9,03,797 9 Lacs+	77%
24	Tikaram Jully	Alwar	Alwar Rural (SC)	INC	19,56,404	0	11,39,626	40,00,000 40 Lacs+	30,96,030 30 Lacs+	9,03,970 9 Lacs+	77%
25	Ram Sahay Varma (Regar)	Tonk	Niwai (SC)	BJP	23,82,775	1,04,850	6,02,095	40,00,000 40 Lacs+	30,89,720 30 Lacs+	9,10,280 9 Lacs+	77%

क्र०सं०	नाम	जिला	निर्वाचन क्षेत्र	दल	विधायकों द्वारा किया गया चुनाव खर्च			चुनाव खर्च सीमा (₹)	किया गया कुल खर्च (₹)	किया गया कुल खर्च और चुनाव खर्च सीमा (₹) के बीच अंतर	खर्च सीमा का प्रतिशत
					विधायक/चुनाव एजेंट (₹)	राजनीतिक दलों द्वारा (₹)	कोई अन्य संघ/व्यक्तियों का निकाय/व्यक्तिगत (₹)				
26	Arjun Lal Jingar	Chittorgarh	Kapasan (SC)	BJP	22,44,350	1,04,850	7,34,651	40,00,000 40 Lacs+	30,84,351 30 Lacs+	9,15,649 9 Lacs+	77%
27	Suresh Gurjar	Jhalawar	Khanpur	INC	30,63,303	0	0	40,00,000 40 Lacs+	30,63,303 30 Lacs+	9,36,697 9 Lacs+	77%
28	Shobha Chauhan	Pali	Sojat (SC)	BJP	25,27,314	3,01,500	2,24,736	40,00,000 40 Lacs+	30,53,550 30 Lacs+	9,46,450 9 Lacs+	76%
29	Col. Rajyavardhan Rathore	Jaipur	Jhotwara	BJP	20,14,735	1,04,850	9,33,318	40,00,000 40 Lacs+	30,52,903 30 Lacs+	9,47,097 9 Lacs+	76%
30	Rajendra	Dausa	Mahuwa	BJP	19,20,872	3,43,575	7,86,581	40,00,000 40 Lacs+	30,51,028 30 Lacs+	9,48,972 9 Lacs+	76%
31	Dungarram Gedar	Ganganagar	Suratgarh	INC	30,50,990	0	0	40,00,000 40 Lacs+	30,50,990 30 Lacs+	9,49,010 9 Lacs+	76%
32	Arjun Lal	Jodhpur	Bilara (SC)	BJP	27,43,512	3,01,500	0	40,00,000 40 Lacs+	30,45,012 30 Lacs+	9,54,988 9 Lacs+	76%
33	Rambilas	Dausa	Lalsot (ST)	BJP	21,25,839	2,03,902	6,99,351	40,00,000 40 Lacs+	30,29,092 30 Lacs+	9,70,908 9 Lacs+	76%
34	Sushila Rameshwar Dudi	Bikaner	Nokha	INC	30,25,279	0	0	40,00,000 40 Lacs+	30,25,279 30 Lacs+	9,74,721 9 Lacs+	76%
35	Ramila Khadiya	Banswara	Kushalgarh (ST)	INC	30,24,333	0	0	40,00,000 40 Lacs+	30,24,333 30 Lacs+	9,75,667 9 Lacs+	76%
36	Shobharani Kushwah	Dholpur	Dholpur	INC	30,15,233	0	0	40,00,000 40 Lacs+	30,15,233 30 Lacs+	9,84,767 9 Lacs+	75%
37	Murari Lal Meena	Dausa	Dausa	INC	29,75,723	11,900	0	40,00,000 40 Lacs+	29,87,623 29 Lacs+	10,12,377 10 Lacs+	75%

क्र०सं०	नाम	जिला	निर्वाचन क्षेत्र	दल	विधायकों द्वारा किया गया चुनाव खर्च			चुनाव खर्च सीमा (₹)	किया गया कुल खर्च (₹)	किया गया कुल खर्च और चुनाव खर्च सीमा (₹) के बीच अंतर	खर्च सीमा का प्रतिशत
					विधायक/चुनाव एजेंट (₹)	राजनीतिक दलों द्वारा (₹)	कोई अन्य संघ/व्यक्तियों का निकाय/व्यक्तिगत (₹)				
38	Chandrabhan Singh Chouhan	Chittorgarh	Chittorgarh	IND	18,64,728	0	11,22,558	40,00,000 40 Lacs+	29,87,286 29 Lacs+	10,12,714 10 Lacs+	75%
39	Yoonus Khan	Nagaur	Deedwana	IND	17,73,981	0	12,08,344	40,00,000 40 Lacs+	29,82,325 29 Lacs+	10,17,675 10 Lacs+	75%
40	Ganesh Ghogra	Dungarpur	Dungarpur (ST)	INC	25,02,735	4,75,000	0	40,00,000 40 Lacs+	29,78,535 29 Lacs+	10,21,465 10 Lacs+	74%
41	Ota Ram Dewasi	Sirohi	Sirohi	BJP	6,93,150	20,00,080	0	40,00,000 40 Lacs+	29,58,000 29 Lacs+	10,42,000 10 Lacs+	74%
42	Madan Dilawar	Kota	Ramganj Mandi (SC)	BJP	14,95,256	2,30,103	12,06,835	40,00,000 40 Lacs+	29,32,194 29 Lacs+	10,67,806 10 Lacs+	73%
43	Chhotu Singh	Jaisalmer	Jaisalmer	BJP	22,79,234	6,34,450	10,750	40,00,000 40 Lacs+	29,24,434 29 Lacs+	10,75,566 10 Lacs+	73%
44	Jethanand Vyas	Bikaner	Bikaner West	BJP	26,26,201	1,04,850	1,65,000	40,00,000 40 Lacs+	28,96,051 28 Lacs+	11,03,949 11 Lacs+	72%
45	Sanjay Kumar	Dholpur	Baseri (SC)	INC	28,49,555	0	0	40,00,000 40 Lacs+	28,49,555 28 Lacs+	11,50,445 11 Lacs+	71%
46	Joraram Kumawat	Pali	Sumerpur	BJP	20,00,414	3,01,500	5,40,474	40,00,000 40 Lacs+	28,42,448 28 Lacs+	11,57,552 11 Lacs+	71%
47	Bhagchand Tankda	Dausa	Bandikui	BJP	26,54,829	1,86,200	0	40,00,000 40 Lacs+	28,41,029 28 Lacs+	11,58,971 11 Lacs+	71%
48	Kalicharan Saraf	Jaipur	Malviya Nagar	BJP	17,43,004	1,04,850	9,88,710	40,00,000 40 Lacs+	28,36,564 28 Lacs+	11,63,436 11 Lacs+	71%
49	Kalpana Devi	Kota	Ladpura	BJP	9,94,931	1,53,119	16,87,566	40,00,000 40 Lacs+	28,35,616 28 Lacs+	11,64,384 11 Lacs+	71%
50	Laxman Ram	Nagaur	Merta (SC)	BJP	21,42,747	6,91,650	0	40,00,000 40 Lacs+	28,34,397 28 Lacs+	11,65,603 11 Lacs+	71%

क्र०सं०	नाम	जिला	निर्वाचन क्षेत्र	दल	विधायकों द्वारा किया गया चुनाव खर्च			चुनाव खर्च सीमा (₹)	किया गया कुल खर्च (₹)	किया गया कुल खर्च और चुनाव खर्च सीमा (₹) के बीच अंतर	खर्च सीमा का प्रतिशत
					विधायक/चुनाव एजेंट (₹)	राजनीतिक दलों द्वारा (₹)	कोई अन्य संघ/व्यक्तियों का निकाय/व्यक्तिगत (₹)				
51	Suresh Singh	Ajmer	Pushkar	BJP	20,75,001	1,04,850	6,48,029	40,00,000 40 Lacs+	28,27,880 28 Lacs+	11,72,120 11 Lacs+	71%
52	Adu Ram Meghwal	Barmer	Chohtan (SC)	BJP	24,76,933	3,40,850	0	40,00,000 40 Lacs+	28,17,783 28 Lacs+	11,82,217 11 Lacs+	70%
53	Vikram Bansiwala	Dausa	Sikrai (SC)	BJP	20,33,910	3,46,454	4,05,335	40,00,000 40 Lacs+	27,85,699 27 Lacs+	12,14,301 12 Lacs+	70%
54	Kesaram Choudhary	Pali	Marwar Junction	BJP	22,50,653	3,01,500	2,24,736	40,00,000 40 Lacs+	27,76,889 27 Lacs+	12,23,111 12 Lacs+	69%
55	Gopal Sharma	Jaipur	Civil Lines	BJP	20,01,788	1,04,850	6,48,934	40,00,000 40 Lacs+	27,55,572 27 Lacs+	12,44,428 12 Lacs+	69%
56	Gordhan	Sikar	Dhod (SC)	BJP	19,94,697	1,04,850	6,34,846	40,00,000 40 Lacs+	27,39,393 27 Lacs+	12,60,607 12 Lacs+	68%
57	Hameer Singh Bhayal	Barmer	Siwana	BJP	21,20,584	0	6,89,366	40,00,000 40 Lacs+	27,09,950 27 Lacs+	12,90,050 12 Lacs+	68%
58	Ashok Gehlot	Jodhpur	Sardarpura	INC	25,78,989	1,12,970	0	40,00,000 40 Lacs+	26,91,959 26 Lacs+	13,08,041 13 Lacs+	67%
59	Vishvaraj Singh Mewar	Rajsamand	Nathdwara	BJP	19,86,577	2,90,135	4,07,233	40,00,000 40 Lacs+	26,83,945 26 Lacs+	13,16,055 13 Lacs+	67%
60	Nauksham	Bharatpur	Kaman	BJP	20,09,972	2,91,050	3,61,460	40,00,000 40 Lacs+	26,62,482 26 Lacs+	13,37,518 13 Lacs+	67%
61	Samaram	Sirohi	Pindwara Abu (ST)	BJP	26,57,887	0	0	40,00,000 40 Lacs+	**26,57,887 26 Lacs+	13,42,113 13 Lacs+	66%
62	Dr. Manju Baghmar	Nagaur	Jayal (SC)	BJP	20,32,775	6,06,650	14,100	40,00,000 40 Lacs+	26,53,525 26 Lacs+	13,46,475 13 Lacs+	66%
63	Udai Lal Bhadana	Bhilwara	Mandal	BJP	19,28,546	3,28,165	3,74,486	40,00,000 40 Lacs+	26,31,197 26 Lacs+	13,68,803 13 Lacs+	66%

क्र०सं०	नाम	जिला	निर्वाचन क्षेत्र	दल	विधायकों द्वारा किया गया चुनाव खर्च			चुनाव खर्च सीमा (₹)	किया गया कुल खर्च (₹)	किया गया कुल खर्च और चुनाव खर्च सीमा (₹) के बीच अंतर	खर्च सीमा का प्रतिशत
					विधायक/चुनाव एजेंट (₹)	राजनीतिक दलों द्वारा (₹)	कोई अन्य संघ/व्यक्तियों का निकाय/व्यक्तिगत (₹)				
64	Govind Prasad	Jhalawar	Manohar Thana	BJP	20,20,409	5,84,237	0	40,00,000 40 Lacs+	26,04,646 26 Lacs+	13,95,354 13 Lacs+	65%
65	Ramesh Khinchi	Alwar	Kathumar (SC)	BJP	20,60,094	2,91,050	2,49,900	40,00,000 40 Lacs+	26,01,044 26 Lacs+	13,98,956 13 Lacs+	65%
66	Hansraj Meena	Karauli	Sapotra (ST)	BJP	20,00,990	2,71,795	3,22,860	40,00,000 40 Lacs+	25,95,645 25 Lacs+	14,04,355 14 Lacs+	65%
67	Darshan Singh	Karauli	Karauli	BJP	14,19,551	2,93,735	8,79,691	40,00,000 40 Lacs+	25,92,977 25 Lacs+	14,07,023 14 Lacs+	65%
68	Bahadur Singh	Bharatpur	Weir (SC)	BJP	20,43,479	1,86,200	3,53,963	40,00,000 40 Lacs+	25,83,642 25 Lacs+	14,16,358 14 Lacs+	65%
69	Balmukundachary	Jaipur	Hawa Mahal	BJP	15,53,933	2,09,700	3,82,890	40,00,000 40 Lacs+	25,81,955 25 Lacs+	14,18,045 14 Lacs+	65%
70	Ramswaroop Lamba	Ajmer	Nasirabad	BJP	20,17,542	1,04,850	4,48,358	40,00,000 40 Lacs+	25,70,752 25 Lacs+	14,29,248 14 Lacs+	64%
71	Mahendra Jeet Singh Malviya	Banswara	Bagidora (ST)	INC	21,72,449	3,80,000	6,000	40,00,000 40 Lacs+	25,58,449 25 Lacs+	14,41,551 14 Lacs+	64%
72	Kailash Chand Verma	Jaipur	Bagru (SC)	BJP	20,14,072	1,04,850	4,20,583	40,00,000 40 Lacs+	25,39,105 25 Lacs+	14,60,895 14 Lacs+	63%
73	Manoj Kumar	Churu	Sujangarh (SC)	INC	23,62,226	0	1,66,849	40,00,000 40 Lacs+	25,29,075 25 Lacs+	14,70,925 14 Lacs+	63%
74	Lalit Meena	Baran	Kishanganj (ST)	BJP	22,38,962	2,28,856	55,451	40,00,000 40 Lacs+	25,23,269 25 Lacs+	14,76,731 14 Lacs+	63%
75	Ramavtar	Jaipur	Chaksu (SC)	BJP	25,03,000	0	0	40,00,000 40 Lacs+	25,03,000 25 Lacs+	14,97,000 14 Lacs+	63%
76	Vijay Singh	Nagaur	Nawan	BJP	16,27,098	2,71,370	5,91,280	40,00,000 40 Lacs+	24,89,748 24 Lacs+	15,10,252 15 Lacs+	62%

क्र०सं०	नाम	जिला	निर्वाचन क्षेत्र	दल	विधायकों द्वारा किया गया चुनाव खर्च			चुनाव खर्च सीमा (₹)	किया गया कुल खर्च (₹)	किया गया कुल खर्च और चुनाव खर्च सीमा (₹) के बीच अंतर	खर्च सीमा का प्रतिशत
					विधायक/चुनाव एजेंट (₹)	राजनीतिक दलों द्वारा (₹)	कोई अन्य संघ/व्यक्तियों का निकाय/व्यक्तिगत (₹)				
77	Harimohan Sharma	Bundi	Bundi	INC	24,83,269	0	0	40,00,000 40 Lacs+	24,83,269 24 Lacs+	15,16,731 15 Lacs+	62%
78	Sanjay Sharma	Alwar	Alwar Urban	BJP	20,23,594	1,04,850	3,42,944	40,00,000 40 Lacs+	24,71,388 24 Lacs+	15,28,612 15 Lacs+	62%
79	Dr. Subhash Garg	Bharatpur	Bharatpur	RLD	24,52,157	0	10,356	40,00,000 40 Lacs+	24,62,513 24 Lacs+	15,37,487 15 Lacs+	62%
80	Shankarlal Decha	Dungarpur	Sagwara (ST)	BJP	17,60,017	2,72,494	4,25,350	40,00,000 40 Lacs+	24,57,867 24 Lacs+	15,42,133 15 Lacs+	61%
81	Chhagan Singh Rajpurohit	Jalore	Ahore	BJP	22,52,375	1,04,850	98,217	40,00,000 40 Lacs+	24,55,442 24 Lacs+	15,44,558 15 Lacs+	61%
82	Mahendra Pal Meena	Jaipur	Jamwa Ramgarh (ST)	BJP	20,04,242	1,04,850	3,31,940	40,00,000 40 Lacs+	24,41,032 24 Lacs+	15,58,968 15 Lacs+	61%
83	Sandeep Sharma	Kota	Kota South	BJP	12,63,998	11,70,088	4,640	40,00,000 40 Lacs+	24,38,726 24 Lacs+	15,61,274 15 Lacs+	61%
84	Chetan Patel Kolana	Kota	Pipalda	INC	24,32,748	0	0	40,00,000 40 Lacs+	24,32,748 24 Lacs+	15,67,252 15 Lacs+	61%
85	Jawaharsingh Bedham	Bharatpur	Nagar	BJP	20,19,764	1,86,200	2,20,195	40,00,000 40 Lacs+	24,26,159 24 Lacs+	15,73,841 15 Lacs+	61%
86	Hansraj Patel	Jaipur	Kotputli	BJP	19,82,755	0	4,36,470	40,00,000 40 Lacs+	24,19,225 24 Lacs+	15,80,775 15 Lacs+	60%
87	Vasudev Devnani	Ajmer	Ajmer North	BJP	15,97,923	5,83,457	2,28,670	40,00,000 40 Lacs+	24,10,051 24 Lacs+	15,89,949 15 Lacs+	60%
88	Gopal Lal Sharma	Bhilwara	Mandalgarh	BJP	21,95,524	1,78,216	0	40,00,000 40 Lacs+	23,73,740 23 Lacs+	16,26,260 16 Lacs+	59%
89	Amritlal Meena	Udaipur	Salumber (ST)	BJP	19,40,065	4,32,718	0	40,00,000 40 Lacs+	23,72,783 23 Lacs+	16,27,217 16 Lacs+	59%

क्र०सं०	नाम	जिला	निर्वाचन क्षेत्र	दल	विधायकों द्वारा किया गया चुनाव खर्च			चुनाव खर्च सीमा (₹)	किया गया कुल खर्च (₹)	किया गया कुल खर्च और चुनाव खर्च सीमा (₹) के बीच अंतर	खर्च सीमा का प्रतिशत
					विधायक/चुनाव एजेंट (₹)	राजनीतिक दलों द्वारा (₹)	कोई अन्य संघ/व्यक्तियों का निकाय/व्यक्तिगत (₹)				
90	Jogeshwar Garg	Jalore	Jalore (SC)	BJP	23,52,779	0	0	40,00,000 40 Lacs+	23,52,779 23 Lacs+	16,47,221 16 Lacs+	59%
91	Virendra Singh	Ajmer	Masuda	BJP	20,66,895	1,04,850	1,76,100	40,00,000 40 Lacs+	23,47,845 23 Lacs+	16,52,155 16 Lacs+	59%
92	Gopichand Meena	Bhilwara	Jahazpur	BJP	19,93,038	3,28,165	14,400	40,00,000 40 Lacs+	23,35,603 23 Lacs+	16,64,397 16 Lacs+	58%
93	Lalaram Bairwa	Bhilwara	Shahpura (SC)	BJP	20,05,000	3,28,165	0	40,00,000 40 Lacs+	23,33,165 23 Lacs+	16,66,835 16 Lacs+	58%
94	Harlal Saharan	Churu	Churu	BJP	20,50,346	1,01,080	1,53,470	40,00,000 40 Lacs+	23,04,896 23 Lacs+	16,95,104 16 Lacs+	58%
95	Tarachand Jain	Udaipur	Udaipur	BJP	14,98,997	3,07,233	4,61,584	40,00,000 40 Lacs+	22,67,715 22 Lacs+	17,32,285 17 Lacs+	57%
96	Shatrughan Gautam	Ajmer	Kekri	BJP	22,58,643	0	0	40,00,000 40 Lacs+	22,58,643 22 Lacs+	17,41,357 17 Lacs+	56%
97	Radheyshyam Bairwa	Baran	Baran Atru (SC)	BJP	20,33,996	2,16,466	8,160	40,00,000 40 Lacs+	22,58,622 22 Lacs+	17,41,378 17 Lacs+	56%
98	Surendra Singh Rathore	Rajsamand	Kumbhalgarh	BJP	17,55,157	0	4,84,910	40,00,000 40 Lacs+	22,40,068 22 Lacs+	17,59,932 17 Lacs+	56%
99	Siddhi Kumari	Bikaner	Bikaner East	BJP	12,93,046	1,04,850	8,34,740	40,00,000 40 Lacs+	22,32,636 22 Lacs+	17,67,364 17 Lacs+	56%
100	Arun Choudhary	Barmer	Pachpadra	BJP	15,91,329	4,28,990	2,10,500	40,00,000 40 Lacs+	22,30,819 22 Lacs+	17,69,181 17 Lacs+	56%
101	Dr. Ritu Banawat	Bharatpur	Bayana (SC)	IND	19,22,868	0	3,06,050	40,00,000 40 Lacs+	22,28,918 22 Lacs+	17,71,082 17 Lacs+	56%
102	Kailash Chandra Meena	Banswara	Garhi (ST)	BJP	16,00,483	1,67,644	4,58,334	40,00,000 40 Lacs+	22,26,461 22 Lacs+	17,73,539 17 Lacs+	56%

क्र०सं०	नाम	जिला	निर्वाचन क्षेत्र	दल	विधायकों द्वारा किया गया चुनाव खर्च			चुनाव खर्च सीमा (₹)	किया गया कुल खर्च (₹)	किया गया कुल खर्च और चुनाव खर्च सीमा (₹) के बीच अंतर	खर्च सीमा का प्रतिशत
					विधायक/चुनाव एजेंट (₹)	राजनीतिक दलों द्वारा (₹)	कोई अन्य संघ/व्यक्तियों का निकाय/व्यक्तिगत (₹)				
103	Pabba Ram Bishnoi	Jodhpur	Phalodi	BJP	21,02,403	1,04,850	0	40,00,000 40 Lacs+	22,07,303 22 Lacs+	17,92,697 17 Lacs+	55%
104	Jagat Singh	Bharatpur	Nadbai	BJP	17,11,918	2,91,050	2,03,963	40,00,000 40 Lacs+	22,06,931 22 Lacs+	17,93,069 17 Lacs+	55%
105	Jiva Ram Choudhary	Jalore	Sanchole	IND	18,90,265	0	2,81,100	40,00,000 40 Lacs+	21,71,365 21 Lacs+	18,28,635 18 Lacs+	54%
106	Dr. Shikha Meel Barala	Jaipur	Chomu	INC	21,45,702	11,440	13,800	40,00,000 40 Lacs+	21,70,942 21 Lacs+	18,29,058 18 Lacs+	54%
107	Vikram Singh Jakhal	Jhunjhunu	Nawalgarh	BJP	20,65,377	1,04,850	0	40,00,000 40 Lacs+	21,70,227 21 Lacs+	18,29,773 18 Lacs+	54%
108	Vidhyadhar Singh	Jaipur	Phulera	INC	21,55,822	0	12,100	40,00,000 40 Lacs+	21,67,922 21 Lacs+	18,32,078 18 Lacs+	54%
109	Nanalal Ninama	Banswara	Ghatol (ST)	INC	10,44,806	5,16,255	5,94,540	40,00,000 40 Lacs+	21,55,601 21 Lacs+	18,44,399 18 Lacs+	54%
110	Jitendra Kumar Gothwal	Sawaimadhopur	Khandar (SC)	BJP	20,49,647	1,04,850	0	40,00,000 40 Lacs+	21,54,497 21 Lacs+	18,45,503 18 Lacs+	54%
111	Rohit Bohra	Dholpur	Rajakhera	INC	18,13,423	3,40,850	0	40,00,000 40 Lacs+	21,54,273 21 Lacs+	18,45,727 18 Lacs+	54%
112	Gautam Kumar	Chittorgarh	Bari Sadri	BJP	20,33,353	1,04,850	0	40,00,000 40 Lacs+	21,38,204 21 Lacs+	18,61,796 18 Lacs+	53%
113	Shanker Singh Rawat	Ajmer	Beawar	BJP	20,22,136	0	1,01,363	40,00,000 40 Lacs+	21,23,499 21 Lacs+	18,76,501 18 Lacs+	53%
114	Lalit Yadav	Alwar	Mundawar	INC	21,11,422	0	0	40,00,000 40 Lacs+	21,11,424 21 Lacs+	18,88,576 18 Lacs+	53%
115	Harisingh Rawat S/O Panna Singh	Rajsamand	Bhim	BJP	17,37,501	3,06,358	66,000	40,00,000 40 Lacs+	21,09,859 21 Lacs+	18,90,141 18 Lacs+	53%

क्र०सं०	नाम	जिला	निर्वाचन क्षेत्र	दल	विधायकों द्वारा किया गया चुनाव खर्च			चुनाव खर्च सीमा (₹)	किया गया कुल खर्च (₹)	किया गया कुल खर्च और चुनाव खर्च सीमा (₹) के बीच अंतर	खर्च सीमा का प्रतिशत
					विधायक/चुनाव एजेंट (₹)	राजनीतिक दलों द्वारा (₹)	कोई अन्य संघ/व्यक्तियों का निकाय/व्यक्तिगत (₹)				
116	Dr. Jaswant Singh Yadav	Alwar	Behror	BJP	16,69,157	1,19,010	3,19,231	40,00,000 40 Lacs+	21,07,398 21 Lacs+	18,92,602 18 Lacs+	53%
117	Jhabar Singh Kharra	Sikar	Srimadhapur	BJP	19,74,403	1,04,850	12,548	40,00,000 40 Lacs+	20,91,801 20 Lacs+	19,08,199 19 Lacs+	52%
118	Devendra Joshi	Jodhpur	Soorsagar	BJP	18,20,978	1,04,850	1,43,700	40,00,000 40 Lacs+	20,69,528 20 Lacs+	19,30,472 19 Lacs+	52%
119	Jabbar Singh Sankhala	Bhilwara	Asind	BJP	18,80,513	1,78,215	0	40,00,000 40 Lacs+	20,58,728 20 Lacs+	19,41,272 19 Lacs+	51%
120	Bhera Ram Choudhary (Siyol)	Jodhpur	Osian	BJP	19,45,651	1,04,850	0	40,00,000 40 Lacs+	20,50,501 20 Lacs+	19,49,499 19 Lacs+	51%
121	Devi Singh Shekhawat	Alwar	Bansur	BJP	7,21,687	3,17,169	10,08,245	40,00,000 40 Lacs+	20,47,101 20 Lacs+	19,52,899 19 Lacs+	51%
122	Ladu Lal Pitliya	Bhilwara	Sahara	BJP	5,62,758	8,54,945	6,18,590	40,00,000 40 Lacs+	20,36,293 20 Lacs+	19,63,707 19 Lacs+	51%
123	Kanwarlal	Baran	Anta	BJP	17,15,989	2,28,856	90,700	40,00,000 40 Lacs+	20,35,545 20 Lacs+	19,64,455 19 Lacs+	51%
124	Anita Jatav	Karauli	Hindaun (SC)	INC	11,24,522	0	8,95,467	40,00,000 40 Lacs+	20,19,989 20 Lacs+	19,80,011 19 Lacs+	50%
125	Kaluram	Jhalawar	Dag (SC)	BJP	14,89,944	5,29,343	0	40,00,000 40 Lacs+	20,19,287 20 Lacs+	19,80,713 19 Lacs+	50%
126	Tarachand	Bikaner	Dungargarh	BJP	20,19,277	0	0	40,00,000 40 Lacs+	20,19,277 20 Lacs+	19,80,723 19 Lacs+	50%
127	Hemant Meena	Pratapgarh	Pratapgarh (ST)	BJP	12,97,563	1,04,850	5,90,166	40,00,000 40 Lacs+	19,92,579 19 Lacs+	20,07,421 20 Lacs+	50%
128	Deepti Kiran Maheshwari	Rajsamand	Rajsamand	BJP	13,18,344	3,06,125	3,66,579	40,00,000 40 Lacs+	19,91,048 19 Lacs+	20,08,952 20 Lacs+	50%

इस रिपोर्ट में दी गई जानकारी मतदाताओं को जागरूक करने के उद्देश्य से दी गई है। विधायकों के चुनाव खर्च विवरण की जानकारी सोईओ वेबसाइट (<https://ceorajasthan.nic.in/>) से लिए गए शपथपत्र इस विश्लेषण का स्रोत है। www.adrindia.org, www.myneta.info

क्र०सं०	नाम	जिला	निर्वाचन क्षेत्र	दल	विधायकों द्वारा किया गया चुनाव खर्च			चुनाव खर्च सीमा (₹)	किया गया कुल खर्च (₹)	किया गया कुल खर्च और चुनाव खर्च सीमा (₹) के बीच अंतर	खर्च सीमा का प्रतिशत
					विधायक/चुनाव एजेंट (₹)	राजनीतिक दलों द्वारा (₹)	कोई अन्य संघ/व्यक्तियों का निकाय/व्यक्तिगत (₹)				
129	Shrichand Kriplani	Chittorgarh	Nimbahera	BJP	8,15,420	1,04,850	10,55,771	40,00,000 40 Lacs+	19,76,101 19 Lacs+	20,23,899 20 Lacs+	49%
130	Ganeshraj Bansal	Hanumangarh	Hanumangarh	IND	19,70,985	0	0	40,00,000 40 Lacs+	19,70,985 19 Lacs+	20,29,015 20 Lacs+	49%
131	Dr. Suresh Dhakar	Chittorgarh	Begun	BJP	4,07,501	1,04,850	14,57,029	40,00,000 40 Lacs+	19,69,380 19 Lacs+	20,30,620 20 Lacs+	49%
132	Virendra Singh	Sikar	Danta Ramgarh	INC	10,07,396	0	9,55,712	40,00,000 40 Lacs+	19,63,108 19 Lacs+	20,36,892 20 Lacs+	49%
133	Jogaram Patel	Jodhpur	Luni	BJP	10,59,330	2,61,450	6,22,585	40,00,000 40 Lacs+	19,43,365 19 Lacs+	20,56,635 20 Lacs+	49%
134	Gurveer Singh	Ganganagar	Sadulshahar	BJP	13,97,731	2,90,210	2,49,769	40,00,000 40 Lacs+	19,37,710 19 Lacs+	20,62,290 20 Lacs+	48%
135	Krishan Kumar Vishnoi (K.K. Vishnoi)	Barmer	Gudha Malani	BJP	15,40,006	2,36,000	1,49,050	40,00,000 40 Lacs+	19,25,056 19 Lacs+	20,74,944 20 Lacs+	48%
136	Ghanshyam	Karauli	Todabhim (ST)	INC	19,02,305	0	0	40,00,000 40 Lacs+	**19,02,305 19 Lacs+	20,97,695 20 Lacs+	48%
137	Amin Kagzi	Jaipur	Kishan Pole	INC	18,35,166	0	61,001	40,00,000 40 Lacs+	18,96,167 18 Lacs+	21,03,833 21 Lacs+	47%
138	Rajendra Pareek	Sikar	Sikar	INC	15,72,857	0	3,21,902	40,00,000 40 Lacs+	18,94,759 18 Lacs+	21,05,241 21 Lacs+	47%
139	Harendra Mirdha	Nagaur	Nagaur	INC	18,91,025	0	0	40,00,000 40 Lacs+	**18,91,025 18 Lacs+	21,08,975 21 Lacs+	47%
140	Gajendra Singh	Jodhpur	Lohawat	BJP	17,83,849	1,04,850	0	40,00,000 40 Lacs+	18,88,699 18 Lacs+	21,11,301 21 Lacs+	47%
141	Mukesh Bhakar	Nagaur	Ladnun	INC	12,01,883	20,000	6,58,355	40,00,000 40 Lacs+	18,80,238 18 Lacs+	21,19,762 21 Lacs+	47%

इस रिपोर्ट में दी गई जानकारी मतदाताओं को जागरूक करने के उद्देश्य से दी गई है। विधायकों के चुनाव खर्च विवरण की जानकारी सोईओ वेबसाइट (<https://ceorajasthan.nic.in/>) से लिए गए शपथपत्र इस विश्लेषण का स्रोत है। www.adrindia.org, www.myneta.info

क्र०सं०	नाम	जिला	निर्वाचन क्षेत्र	दल	विधायकों द्वारा किया गया चुनाव खर्च			चुनाव खर्च सीमा (₹)	किया गया कुल खर्च (₹)	किया गया कुल खर्च और चुनाव खर्च सीमा (₹) के बीच अंतर	खर्च सीमा का प्रतिशत
					विधायक/चुनाव एजेंट (₹)	राजनीतिक दलों द्वारा (₹)	कोई अन्य संघ/व्यक्तियों का निकाय/व्यक्तिगत (₹)				
142	Govind Singh Dotasra	Sikar	Lachhmangarh	INC	10,09,069	3,38,350	5,28,850	40,00,000 40 Lacs+	18,76,269 18 Lacs+	21,23,731 21 Lacs+	47%
143	Ratan Devasi	Jalore	Raniwara	INC	18,58,997	0	99,300	40,00,000 40 Lacs+	18,58,997 18 Lacs+	21,41,003 21 Lacs+	46%
144	Pushpendra Singh	Pali	Bali	BJP	11,75,654	3,01,500	3,56,375	40,00,000 40 Lacs+	18,33,530 18 Lacs+	21,66,470 21 Lacs+	46%
145	Brijendra Singh Ola	Jhunjhunu	Jhunjhunu	INC	17,04,852	1,26,060	0	40,00,000 40 Lacs+	18,30,912 18 Lacs+	21,69,088 21 Lacs+	46%
146	Mahant Balak Nath	Alwar	Tijara	BJP	11,35,245	1,04,850	5,66,623	40,00,000 40 Lacs+	18,06,718 18 Lacs+	21,93,282 21 Lacs+	45%
147	Ajay Singh	Nagaur	Degana	BJP	12,66,354	5,01,801	0	40,00,000 40 Lacs+	17,68,300 17 Lacs+	22,31,700 22 Lacs+	44%
148	Amit Chachan	Hanumangarh	Nohar	INC	17,67,695	0	0	40,00,000 40 Lacs+	17,67,695 17 Lacs+	22,32,305 22 Lacs+	44%
149	Vasundhara Raje	Jhalawar	Jhalrapatan	BJP	15,28,594	2,28,856	0	40,00,000 40 Lacs+	17,57,450 17 Lacs+	22,42,550 22 Lacs+	44%
150	Suresh Modi	Sikar	Neem Ka Thana	INC	14,57,067	0	2,95,310	40,00,000 40 Lacs+	17,52,377 17 Lacs+	22,47,623 22 Lacs+	44%
151	Hanuman Beniwal	Nagaur	Khinwsar	Rashtriya Loktantrik Party	4,92,849	1,94,177	10,43,802	40,00,000 40 Lacs+	17,30,828 17 Lacs+	22,69,172 22 Lacs+	43%
152	Prashant Sharma	Jaipur	Amber	INC	17,28,050	0	0	40,00,000 40 Lacs+	17,28,050 17 Lacs+	22,71,950 22 Lacs+	43%
153	Dr. Shailesh Singh	Bharatpur	Deeg-Kumher	BJP	7,99,661	6,35,020	2,75,128	40,00,000 40 Lacs+	17,09,809 17 Lacs+	22,90,191 22 Lacs+	43%
154	Babulal Kharadi	Udaipur	Jhadol (ST)	BJP	11,54,023	5,37,568	8,739	40,00,000 40 Lacs+	17,00,330 17 Lacs+	22,99,670 22 Lacs+	43%

क्र०सं०	नाम	जिला	निर्वाचन क्षेत्र	दल	विधायकों द्वारा किया गया चुनाव खर्च			चुनाव खर्च सीमा (₹)	किया गया कुल खर्च (₹)	किया गया कुल खर्च और चुनाव खर्च सीमा (₹) के बीच अंतर	खर्च सीमा का प्रतिशत
					विधायक/चुनाव एजेंट (₹)	राजनीतिक दलों द्वारा (₹)	कोई अन्य संघ/व्यक्तियों का निकाय/व्यक्तिगत (₹)				
155	Shimla Devi	Ganganagar	Anupgarh (SC)	INC	14,84,975	18,500	1,91,200	40,00,000 40 Lacs+	16,94,675 16 Lacs+	23,05,325 23 Lacs+	42%
156	Phool Singh Meena	Udaipur	Udaipur Rural (ST)	BJP	8,02,876	2,98,294	5,85,095	40,00,000 40 Lacs+	16,86,255 16 Lacs+	23,13,745 23 Lacs+	42%
157	Ashok	Bundi	Hindoli	INC	16,50,328	0	0	40,00,000 40 Lacs+	16,50,328 16 Lacs+	23,49,672 23 Lacs+	41%
158	Harish Chaudhary	Barmer	Baytoo	INC	15,15,225	0	1,34,475	40,00,000 40 Lacs+	16,49,701 16 Lacs+	23,50,299 23 Lacs+	41%
159	Rajkumar Roat	Dungarpur	Chorasi (ST)	Bharat Adivasi Party	10,72,879	94,825	4,78,050	40,00,000 40 Lacs+	16,45,754 16 Lacs+	23,54,246 23 Lacs+	41%
160	Diya Kumari	Jaipur	Vidhyadhar Nagar	BJP	5,17,462	1,04,850	10,14,347	40,00,000 40 Lacs+	16,36,659 16 Lacs+	23,63,341 23 Lacs+	41%
161	Sharwan Kumar	Jhunjhunu	Surajgarh	INC	15,92,018	0	0	40,00,000 40 Lacs+	15,92,018 15 Lacs+	24,07,982 24 Lacs+	40%
162	Bhagawana Ram Saini	Jhunjhunu	Udaipurwati	INC	15,21,198	68,500	0	40,00,000 40 Lacs+	15,89,698 15 Lacs+	24,10,302 24 Lacs+	40%
163	Narendra Budania	Churu	Taranagar	INC	10,60,820	28,370	4,99,346	40,00,000 40 Lacs+	15,88,536 15 Lacs+	24,11,464 24 Lacs+	40%
164	Vikash Choudhary	Ajmer	Kishangarh	INC	9,48,720	0	6,23,972	40,00,000 40 Lacs+	15,72,692 15 Lacs+	24,27,308 24 Lacs+	39%
165	Anshuman Singh Bhati	Bikaner	Kolayat	BJP	12,69,560	1,04,850	1,79,956	40,00,000 40 Lacs+	15,54,366 15 Lacs+	24,45,634 24 Lacs+	39%
166	Dr. Prem Chand Bairwa	Jaipur	Dudu (SC)	BJP	10,73,317	1,04,850	3,19,740	40,00,000 40 Lacs+	14,97,907 14 Lacs+	25,02,093 25 Lacs+	37%
167	Anita Bhadel	Ajmer	Ajmer South (SC)	BJP	8,46,141	4,87,607	1,53,512	40,00,000 40 Lacs+	14,87,260 14 Lacs+	25,12,740 25 Lacs+	37%

क्र०सं०	नाम	जिला	निर्वाचन क्षेत्र	दल	विधायकों द्वारा किया गया चुनाव खर्च			चुनाव खर्च सीमा (₹)	किया गया कुल खर्च (₹)	किया गया कुल खर्च और चुनाव खर्च सीमा (₹) के बीच अंतर	खर्च सीमा का प्रतिशत
					विधायक/चुनाव एजेंट (₹)	राजनीतिक दलों द्वारा (₹)	कोई अन्य संघ/व्यक्तियों का निकाय/व्यक्तिगत (₹)				
168	Babu Singh Rathor	Jodhpur	Shergarh	BJP	0	14,76,965	0	40,00,000 40 Lacs+	14,76,965 14 Lacs+	25,23,035 25 Lacs+	37%
169	Indra	Sawaimadhopur	Bamanwas (ST)	INC	14,68,078	0	0	40,00,000 40 Lacs+	14,68,078 14 Lacs+	25,31,922 25 Lacs+	37%
170	Anil Kumar Sharma	Churu	Sardarshahar	INC	7,18,082	2,28,876	5,16,433	40,00,000 40 Lacs+	14,63,391 14 Lacs+	25,36,609 25 Lacs+	37%
171	Sanjeev Kumar	Hanumangarh	Bhadra	BJP	7,79,761	2,20,855	4,51,700	40,00,000 40 Lacs+	14,52,316 14 Lacs+	25,47,684 25 Lacs+	36%
172	Pitram Singh Kala	Jhunjhunu	Pilani (SC)	INC	9,88,382	4,59,460	155	40,00,000 40 Lacs+	14,47,997 14 Lacs+	25,52,003 25 Lacs+	36%
173	Sumit Godara	Bikaner	Lunkaransar	BJP	11,70,693	1,04,850	1,63,130	40,00,000 40 Lacs+	14,38,673 14 Lacs+	25,61,327 25 Lacs+	36%
174	Dharpal	Jhunjhunu	Khetri	BJP	12,00,871	28,705	1,62,700	40,00,000 40 Lacs+	13,92,276 13 Lacs+	26,07,724 26 Lacs+	35%
175	Abhimanyu	Hanumangarh	Sangaria	INC	12,000	13,75,728	0	40,00,000 40 Lacs+	13,87,728 13 Lacs+	26,12,272 26 Lacs+	35%
176	Pushkar Lal Dangi	Udaipur	Mavli	INC	13,83,697	0	0	40,00,000 40 Lacs+	**13,83,697 13 Lacs+	26,16,303 26 Lacs+	35%
177	Kumari Rita Chaudhary	Jhunjhunu	Mandawa	INC	3,10,100	0	9,96,876	40,00,000 40 Lacs+	13,06,976 13 Lacs+	26,93,024 26 Lacs+	33%
178	Sachin Pilot	Tonk	Tonk	INC	9,89,314	0	3,14,650	40,00,000 40 Lacs+	13,03,964 13 Lacs+	26,96,036 26 Lacs+	33%
179	Jaswant Singh Gurjar	Dholpur	Bari	BSP	12,69,797	0	0	40,00,000 40 Lacs+	12,69,797 12 Lacs+	27,30,203 27 Lacs+	32%
180	Poosaram Godara	Churu	Ratangarh	INC	10,17,408	47,910	1,95,748	40,00,000 40 Lacs+	12,61,066 12 Lacs+	27,38,934 27 Lacs+	32%

क्र०सं०	नाम	जिला	निर्वाचन क्षेत्र	दल	विधायकों द्वारा किया गया चुनाव खर्च			चुनाव खर्च सीमा (₹)	किया गया कुल खर्च (₹)	किया गया कुल खर्च और चुनाव खर्च सीमा (₹) के बीच अंतर	खर्च सीमा का प्रतिशत
					विधायक/चुनाव एजेंट (₹)	राजनीतिक दलों द्वारा (₹)	कोई अन्य संघ/व्यक्तियों का निकाय/व्यक्तिगत (₹)				
181	Atul Bhansali	Jodhpur	Jodhpur	BJP	7,32,099	1,04,850	4,10,993	40,00,000 40 Lacs+	12,47,942 12 Lacs+	27,52,058 27 Lacs+	31%
182	Ashok Kumar Kothari	Bhilwara	Bhilwara	IND	8,85,443	0	3,38,979	40,00,000 40 Lacs+	12,24,422 12 Lacs+	27,75,578 27 Lacs+	31%
183	Umesh Meena	Dungarpur	Aspur (ST)	Bharat Adivasi Party	11,87,609	0	0	40,00,000 40 Lacs+	11,87,209 11 Lacs+	28,12,791 28 Lacs+	30%
184	Deepchand Khairiya	Alwar	Kishangarh Bas	INC	9,55,456	0	2,26,485	40,00,000 40 Lacs+	11,81,941 11 Lacs+	28,18,059 28 Lacs+	30%
185	Kanhaiyalal	Tonk	Malpura	BJP	10,73,589	1,04,850	0	40,00,000 40 Lacs+	11,78,439 11 Lacs+	28,21,561 28 Lacs+	29%
186	Pratap Lal Bheel	Udaipur	Gogunda (ST)	BJP	8,18,411	2,99,550	56,847	40,00,000 40 Lacs+	11,74,808 11 Lacs+	28,25,192 28 Lacs+	29%
187	Mangelal Meena	Alwar	Rajgarh-Laxmangarh (ST)	INC	11,70,932	0	0	40,00,000 40 Lacs+	11,70,932 11 Lacs+	28,29,068 28 Lacs+	29%
188	Ravindra Singh Bhati	Barmer	Sheo	IND	3,09,510	0	8,47,228	40,00,000 40 Lacs+	11,56,738 11 Lacs+	28,43,262 28 Lacs+	29%
189	Thavar Chand	Pratapgarh	Dhariawad (ST)	Bharat Adivasi Party	10,80,362	0	44,100	40,00,000 40 Lacs+	11,24,462 11 Lacs+	28,75,538 28 Lacs+	28%
190	Dr. Dayaram Parmar	Udaipur	Kherwara (ST)	INC	8,73,544	1,09,329	73,500	40,00,000 40 Lacs+	10,56,373 10 Lacs+	29,43,627 29 Lacs+	26%
191	Kuldeep	Jaipur	Viratnagar	BJP	1,64,860	0	8,81,098	40,00,000 40 Lacs+	10,45,958 10 Lacs+	29,54,042 29 Lacs+	26%
192	Harish Chandra Meena	Tonk	Deoli-Uniara	INC	6,62,028	0	3,72,600	40,00,000 40 Lacs+	10,34,628 10 Lacs+	29,65,372 29 Lacs+	26%
193	Ramniwas Gawriya	Nagaur	Parbatsar	INC	10,28,333	0	0	40,00,000 40 Lacs+	10,28,333 10 Lacs+	29,71,667 29 Lacs+	26%

क्र०सं०	नाम	जिला	निर्वाचन क्षेत्र	दल	विधायकों द्वारा किया गया चुनाव खर्च			चुनाव खर्च सीमा (₹)	किया गया कुल खर्च (₹)	किया गया कुल खर्च और चुनाव खर्च सीमा (₹) के बीच अंतर	खर्च सीमा का प्रतिशत
					विधायक/चुनाव एजेंट (₹)	राजनीतिक दलों द्वारा (₹)	कोई अन्य संघ/व्यक्तियों का निकाय/व्यक्तिगत (₹)				
194	Kirodi Lal	Sawaimadhopur	Sawai Madhopur	BJP	5,19,555	1,04,850	3,50,810	40,00,000 40 Lacs+	9,75,215 9 Lacs+	30,24,785 30 Lacs+	24%
195	Subhash Meel	Sikar	Khandela	BJP	9,04,770	0	0	40,00,000 40 Lacs+	9,04,770 9 Lacs+	30,95,230 30 Lacs+	23%
196	Dr. Priyanka Chowdhary	Barmer	Barmer	IND	7,49,060	0	1,25,263	40,00,000 40 Lacs+	8,74,333 8 Lacs+	31,25,667 31 Lacs+	22%
197	Zubair Khan	Alwar	Ramgarh	INC	6,73,767	1,30,801	20,475	40,00,000 40 Lacs+	8,25,043 8 Lacs+	31,74,957 31 Lacs+	21%
198	Pratap Singh Singhvi	Baran	Chhabra	BJP	2,68,992	3,13,700	7,200	40,00,000 40 Lacs+	5,89,892 5 Lacs+	34,10,108 34 Lacs+	15%
199	Manoj Kumar S/O Swai Singh	Churu	Sadulpur	BSP	2,24,245	0	3,60,600	40,00,000 40 Lacs+	5,84,845 5 Lacs+	34,15,155 34 Lacs+	15%

तालिका-राजस्थान विधानसभा चुनाव 2023 में विधायकों द्वारा घोषित चुनाव खर्च का पूर्ण विवरण

** चुनाव खर्च मूल्य से यह तात्पर्य है कि विधायकों ने अपने शपथपत्र में कुल ब्यौरा नहीं दिया है। इसकी गणना उनके द्वारा शपथपत्र में घोषित किये गये विवरण के आधार पर की गई है।

ADR Association for Democratic Reforms

myneta.info National Election Watch

Association for Democratic Reforms and National Election Watch present

THE UPGRADED
MYNETA APP



DOWNLOAD TODAY!

And be a part of our **#MeraVoteMeraDesh** Campaign



GET IT ON
Google Play

Scan the QR code to download

Visit our website:
www.adrindia.org
www.myneta.info

एडीआर को दान करें

राज्य विधानसभा चुनावों के लिए हमारे #मेरावोटमेरादेश अभियान का समर्थन करने के लिए हमें आपकी सहायता की आवश्यकता है। इस अभियान का उद्देश्य राजनीतिक प्रक्रिया में भ्रष्टाचार और अपराधीकरण को खत्म करना, चुनाव लड़ने वाले उम्मीदवारों और राजनीतिक दलों की जानकारी के अधिक प्रसार के माध्यम से मतदाताओं को सशक्त बनाना है। आप निम्नलिखित क्यूआर कोड का उपयोग करके हमें दान कर सकते हैं या हमारी वेबसाइट के लिंक पर जा सकते हैं।



एडीआर स्पीक्स पॉडकास्ट

एडीआर स्पीक्स चुनावी और राजनीतिक सुधारों से संबंधित मुद्दों पर एक पॉडकास्ट श्रृंखला है। एडीआर उम्मीदवारों के पृष्ठभूमि विवरण, राजनीतिक दलों की आय के स्रोतों, चुनावी खर्च, चुनावी बॉन्ड आदि का विश्लेषण करता है। इन एपिसोड में, एडीआर आम जनता की समझ और पहुंच के लिए अपनी रिपोर्ट के प्रमुख निष्कर्षों का विश्लेषण करता है, जिससे वे एक सूचित विकल्प बनाने में सक्षम होते हैं। एडीआर के पॉडकास्ट में भारत की लोकतांत्रिक राजनीति से संबंधित मुद्दों पर विशेषज्ञों, शोधार्थियों, सार्वजनिक बुद्धिजीवियों, पूर्व चुनाव अधिकारियों आदि के साथ चर्चा की जाएगी। एडीआर वेबसाइट पर एपिसोड तक जाने के लिए कृपया आइकन दबाए।



Listen to Our Podcast on



Other platforms



To Get Information About Candidates/Parties/MPs/MLAs/Corporators/PILs in courts

Journalist Helpline no: **8010394248**
Subscribe to ADR on **WhatsApp**
for updates: **7840067840**

Visit: **www.myneta.info, www.adrindia.org**
Email: **adr@adrindia.org**

To contact ADR State Partners, visit:
https://adrindia.org/about-adr/state-coordinators

Social Media

 /myneta.info  /adr.new  @adrspeaks  /adrspeaks  /adrspeaks
 <https://www.linkedin.com/company/association-for-democratic-reforms/>

Our Websites

www.adrindia.org
Provides detailed analytical reports of Lok Sabha, State Assemblies, local body elections & financial reports of political parties & ongoing PILs in courts

www.myneta.info
Provides full information of criminal cases, asset, liability and education details declared by candidates in the self sworn affidavits

Android Apps

Myneta: The criminal, financial, educational & other background information self declared by candidates in their affidavits during elections is now available on your mobile phones.

Election Watch Reporter: This app provides a tool to the citizens to capture violations of election related laws & the code of conduct.

Both the applications are available on Google Play Store

Office Address

Association for Democratic Reforms
T-95, CL House, Second Floor,
Near Gulmohar Commercial Complex, Gautam Nagar,
Landmark: Green Park Metro Station (GN exit),
New Delhi-110 049,
Tel.: 011- 41654200, Fax: 011 - 46094248

सम्पर्क:

राजस्थान इलेक्शन वॉच

श्री निखिल डे स्टेट कोर्डिनेटर +91-94140-04180 nikhildev@gmail.com	श्री कमल टॉक स्टेट कोर्डिनेटर +91-94134-57292 rajelection0@gmail.com kamalrti@gmail.com
--	---

एसोसिएशन फॉर डेमोक्रेटिक रिफॉर्म्स (ए.डी.आर)/नेशनल इलेक्शन वॉच (एन.ई.डब्ल्यू)

मीडिया और पत्रकार हैल्पलाईन		+ 91 80103 94248	adr@adrindia.org
मेजर जनरल अनिल वर्मा (सेवानिवृत्त)	हेड/नेशनल कोर्डिनेटर, एसोसिएशन फॉर डेमोक्रेटिक रिफॉर्म्स एंव नेशनल इलेक्शन वॉच	011 4165 4200 + 91 8799718472	adr@adrindia.org anilverma@adrindia.org
प्रोफेसर त्रिलोचन शास्त्री आई.आई.एम बैंगलोर	फाउण्डर मेम्बर, एसोसिएशन फॉर डेमोक्रेटिक रिफॉर्म्स एंव नेशनल इलेक्शन वॉच	+ 91 94483 53285	tsastry@gmail.com
प्रोफेसर जगदीप छोकर सेवानिवृत्त आई.आई.एम अहमदाबाद,	फाउण्डर मेम्बर, एसोसिएशन फॉर डेमोक्रेटिक रिफॉर्म्स एंव नेशनल इलेक्शन वॉच		jchokar@gmail.com

अस्वीकृति

इस रिपोर्ट में विधायकों के बारे में दी गयी संपूर्ण जानकारी को उनके द्वारा दिए गए चुनाव खर्च के विवरण से लिया गया है और मुख्य निर्वाचन अधिकारी गुजरात को प्रस्तुत किया गया है। एडीआर किसी भी जानकारी में कोई परिवर्तन नहीं करता जब तक भारतीय चुनाव आयोग से पुष्टि ना हो जाए। एडीआर, भारतीय चुनाव आयोग के अलावा अन्य किसी भी स्रोत या जानकारी का उपयोग नहीं किया करता। चुनाव खर्च विवरण की प्रतिलिपियां मुख्य निर्वाचन अधिकारी की वेबसाइट (<https://ceorajasthan.nic.in/>) से प्राप्त किए गए हैं। जानकारी चुनाव खर्च विवरण के अनुसार होना सुनिश्चित करने के सभी प्रयास किए गए हैं, इस रिपोर्ट और चुनाव खर्च में दी गई जानकारी में अन्तर होने पर विधायकों के द्वारा चुनाव खर्च में दी गयी जानकारी को सही माना जाए। एसोसिएशन फॉर डेमोक्रेटिक रिफॉर्म्स, राजस्थान इलेक्शन वॉच और उनके स्वयंसेवक, इस रिपोर्ट प्रकाशन के कारण प्रत्यक्ष या अप्रत्यक्ष रूप से होने वाली किसी भी क्षति के लिए जिम्मेदार या उत्तरदायी नहीं होंगे।