

17 फरवरी, 2025

प्रेस विज्ञप्ति

झारखंड विधानसभा चुनाव 2024

विधायकों द्वारा घोषित चुनाव खर्च विवरण का विश्लेषण

एसोसिएशन फॉर डेमोक्रेटिक रिफॉर्म्स

टी-95, सी.एल. हाऊस, द्वितीय तल,
नज़दीक गुलमोहर कमर्शियल काम्पलेक्स,
गौतम नगर, नई दिल्ली- 110049,

फोन नं.: 011-4165 4200

ईमेल: adr@adrindia.org

जनप्रतिनिधित्व अधिनियम 1951 की धारा 78 के अनुसार, चुनाव लड़ने वाले प्रत्येक उम्मीदवार को चुनाव के परिणाम की घोषणा की तारीख से 30 दिनों के भीतर अपने चुनाव खर्चों की एक प्रतिलिपि सभी राज्यों और केन्द्र शासित प्रदेशों में जिला निर्वाचन अधिकारी को प्रस्तुत करनी होती है।

एसोसिएशन फॉर डेमोक्रेटिक रिफॉर्म्स और झारखंड इलेक्शन वॉच ने झारखंड विधानसभा चुनाव 2024 के बाद सभी 81 नवनिर्वाचित विधायकों के चुनाव खर्च के विवरण का विश्लेषण किया है। झारखंड विधानसभा चुनाव के दौरान विधायकों के लिए चुनाव खर्च की सीमा ₹ 40 लाख थी। इन चुनाव खर्च दस्तावेजों में सार्वजनिक बैठकों और जुलूसों, इलेक्ट्रॉनिक और प्रिंट मीडिया के माध्यम से प्रचार करना, कार्यकर्ताओं के अभियान पर खर्च, वाहनों का खर्च, वर्चुअल अभियान पर खर्च, आपराधिक मामलों की घोषणा के लिए प्रकाशन पर खर्च और अभियान सामग्री पर होने वाले खर्च का विवरण शामिल हैं।

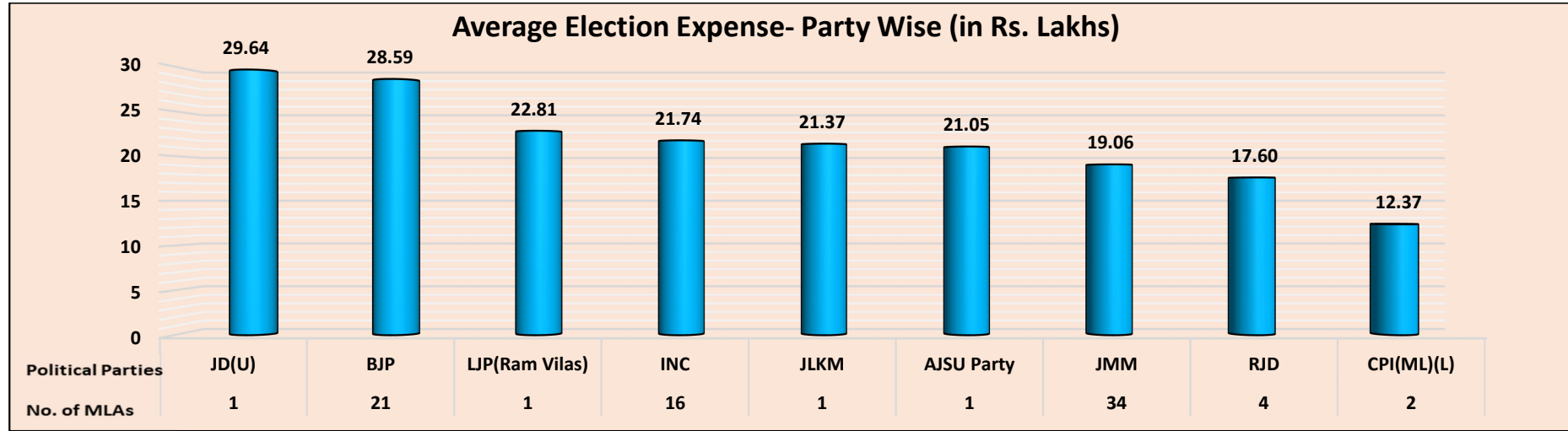
सिफारिशें—

- ☞ प्रत्येक विधायक को चुनाव परिणाम के 30 दिनों के भीतर अपना चुनाव खर्च विवरण दाखिल करना आवश्यक होता है, झारखंड विधानसभा चुनाव के मामले में चुनाव खर्च विवरण दाखिल करने की समय सीमा 23 दिसंबर 2024 थी। हालाँकि, यह देखा गया कि विधायकों के चुनाव खर्च विवरण को समयसीमा के काफी बाद तक सीईओ/डीईओ की वेबसाइट पर अपलोड नहीं किया गया था। यह सिफारिश की जाती है कि विधायकों के चुनाव खर्च विवरण (संलग्न E2) की प्राप्ति के 72 घण्टों के अन्दर सीईओ की वेबसाइट पर अपलोड कर दिया जाए।
- ☞ चुनाव परिणाम घोषित होने के 45 दिन के बाद किसी भी विधायक के विरुद्ध चुनाव याचिका दायर की जा सकती है। आम तौर पर, विधायकों द्वारा चुनाव खर्च विवरण चुनाव परिणाम के 30 दिन बाद प्रस्तुत किया जाता है। यह किसी भी आम नागरिक को किसी भी विधायक के विरुद्ध चुनाव याचिका दायर करने के लिए 15 दिन का समय देता है। चुनाव याचिका दायर करने की समय सीमा में वृद्धि की जानी चाहिए ताकि नागरिकों को विधायकों के चुनाव खर्च विवरण की जांच करने के लिए समय दिया जा सके और चुनाव याचिका के लिए सम्बन्धित दस्तावेज/सबूत आदि इकट्ठा किए जा सकें।

☞ जिस तरह से चुनावों में उम्मीदवारों के शपथपत्रों को दाखिल करने में कोई भी हिस्सा खाली नहीं होने को कहा है उसी तर्ज पर विधायकों को भी चुनाव खर्च विवरण (संलग्न E2) के सभी अनुसूची 1 से 11 तक का कोई भी भाग खाली छोड़ने की अनुमति नहीं मिलनी चाहिए। चुनाव खर्च विवरण एक सुपाठ्य प्रारूप में भरा होना चाहिए और विवरण में राशियों की ओवर राइटिंग नहीं होनी चाहिए।

झारखंड विधानसभा चुनाव 2024 में विधायकों के चुनाव खर्च का सारांश और मुख्य अंश

- ☞ **50 प्रतिशत से कम चुनाव खर्च:** झारखंड विधानसभा चुनाव 2024 के लिए उम्मीदवारों की खर्च सीमा ₹ 40 लाख थी। विश्लेषण किए गए 81 में से 31 (38 प्रतिशत) विधायकों ने अपने निर्वाचन क्षेत्र में चुनाव खर्च सीमा से 50 प्रतिशत से कम चुनाव खर्च घोषित किये हैं।
- ☞ **औसतन चुनाव खर्च:** झारखंड विधानसभा के 81 विधायकों के चुनाव खर्च घोषणाओं के आधार पर, चुनावों में उनके द्वारा खर्च की गई औसत राशि ₹ 22.05 लाख है, जो खर्च सीमा का 55 प्रतिशत है।
- ☞ **औसतन चुनाव खर्च—दलवार:** दलवार औसतन चुनाव खर्च से पता चलता है कि **JMM** के 34 विधायकों का औसत खर्च ₹ 19.06 लाख (चुनाव खर्च सीमा का 47.7 प्रतिशत) हैं, **BJP** के 21 विधायकों का औसत चुनाव खर्च ₹ 28.59 लाख (चुनाव खर्च सीमा का 71.5 प्रतिशत) है, **INC** के 16 विधायकों का औसत चुनाव खर्च ₹ 21.74 लाख (चुनाव खर्च सीमा का 54.4 प्रतिशत) है, **RJD** के 4 विधायकों का औसत चुनाव खर्च ₹ 17.60 लाख (चुनाव खर्च सीमा का 44 प्रतिशत) है, **CPI(ML)(L)** के 2 विधायकों का औसत चुनाव खर्च ₹ 12.37 लाख (चुनाव खर्च सीमा का 30.9 प्रतिशत) है, **JD(U)** के 1 विधायक का चुनाव खर्च ₹ 29.64 लाख (चुनाव खर्च सीमा का 74.1 प्रतिशत) है, **AJSU Party** के 1 विधायक का चुनाव खर्च ₹ 21.05 लाख (चुनाव खर्च सीमा का 52.6 प्रतिशत) है, **Lok Janshakti Party (Ram Vilas)** के 1 विधायक का चुनाव खर्च ₹ 22.81 लाख (चुनाव खर्च सीमा का 57 प्रतिशत) है और **Jharkhand Loktantrik Krantikari Morcha** के 1 विधायक का चुनाव खर्च ₹ 21.37 लाख (चुनाव खर्च सीमा का 53.4 प्रतिशत) है।



आलेख-औसतन चुनाव खर्च-दलवार (₹ लाखों में)

क्र० सं०	दल	विश्लेषित किये गये विधायकों की संख्या	चुनाव खर्च सीमा (₹)	दलवार-औसतन चुनाव खर्च (₹)	चुनाव खर्च सीमा का प्रतिशत-दलवार
1	JMM	34	40,00,000 40 Lacs+	19,06,251 19 Lacs+	47.7 %
2	BJP	21	40,00,000 40 Lacs+	28,59,818 28 Lacs+	71.5 %
3	INC	16	40,00,000 40 Lacs+	21,74,684 21 Lacs+	54.4 %
4	RJD	4	40,00,000 40 Lacs+	17,60,337 17 Lacs+	44 %
5	CPI(ML)(L)	2	40,00,000 40 Lacs+	12,37,008 12 Lacs+	30.9 %

क्र० सं०	दल	विश्लेषित किये गये विधायकों की संख्या	चुनाव खर्च सीमा (₹)	दलवार-औसतन चुनाव खर्च (₹)	चुनाव खर्च सीमा का प्रतिशत-दलवार
6	JD(U)	1	40,00,000 40 Lacs+	29,64,392 29 Lacs+	74.1 %
7	AJSU Party	1	40,00,000 40 Lacs+	21,05,130 21 Lacs+	52.6 %
8	Lok Janshakti Party (Ram Vilas)	1	40,00,000 40 Lacs+	22,81,150 22 Lacs+	57 %
9	Jharkhand Loktantrik Krantikari Morcha	1	40,00,000 40 Lacs+	21,37,938 21 Lacs+	53.4 %
कुल		81	40,00,000 40 Lacs+	22,05,773 22 Lacs+	55 %

तालिका-विधायकों द्वारा घोषित औसतन चुनाव खर्च-दलवार

☞ **अधिकतम चुनाव खर्च वाले शीर्ष 3 विधायक:** नीचे की तालिका में अधिकतम चुनाव खर्च घोषित करने वाले शीर्ष 3 विधायकों की सूची दी गई है-

क्र०सं०	नाम	जनपद	निर्वाचन क्षेत्र	दल	चुनाव खर्च सीमा (₹)	किया गया कुल खर्च (₹)	खर्च सीमा का प्रतिशत
1	Champai Soren	Seraikela Kharsawan	Seraikella (ST)	BJP	40,00,000 40 Lacs+	37,68,322 37 Lacs+	94%
2	Satyendra Nath Tiwari	Garhwa	Garhwa	BJP	40,00,000 40 Lacs+	37,51,939 37 Lacs+	94%
3	Ragini Singh	Dhanbad	Jharia	BJP	40,00,000 40 Lacs+	35,59,769 35 Lacs+	89%

तालिका-अधिकतम चुनाव खर्च घोषित करने वाले शीर्ष 3 विधायक

☞ **सबसे कम चुनाव खर्च वाले विधायक:** नीचे की तालिका में सबसे कम चुनाव खर्च घोषित करने वाले 3 विधायकों की सूची दी गई है—

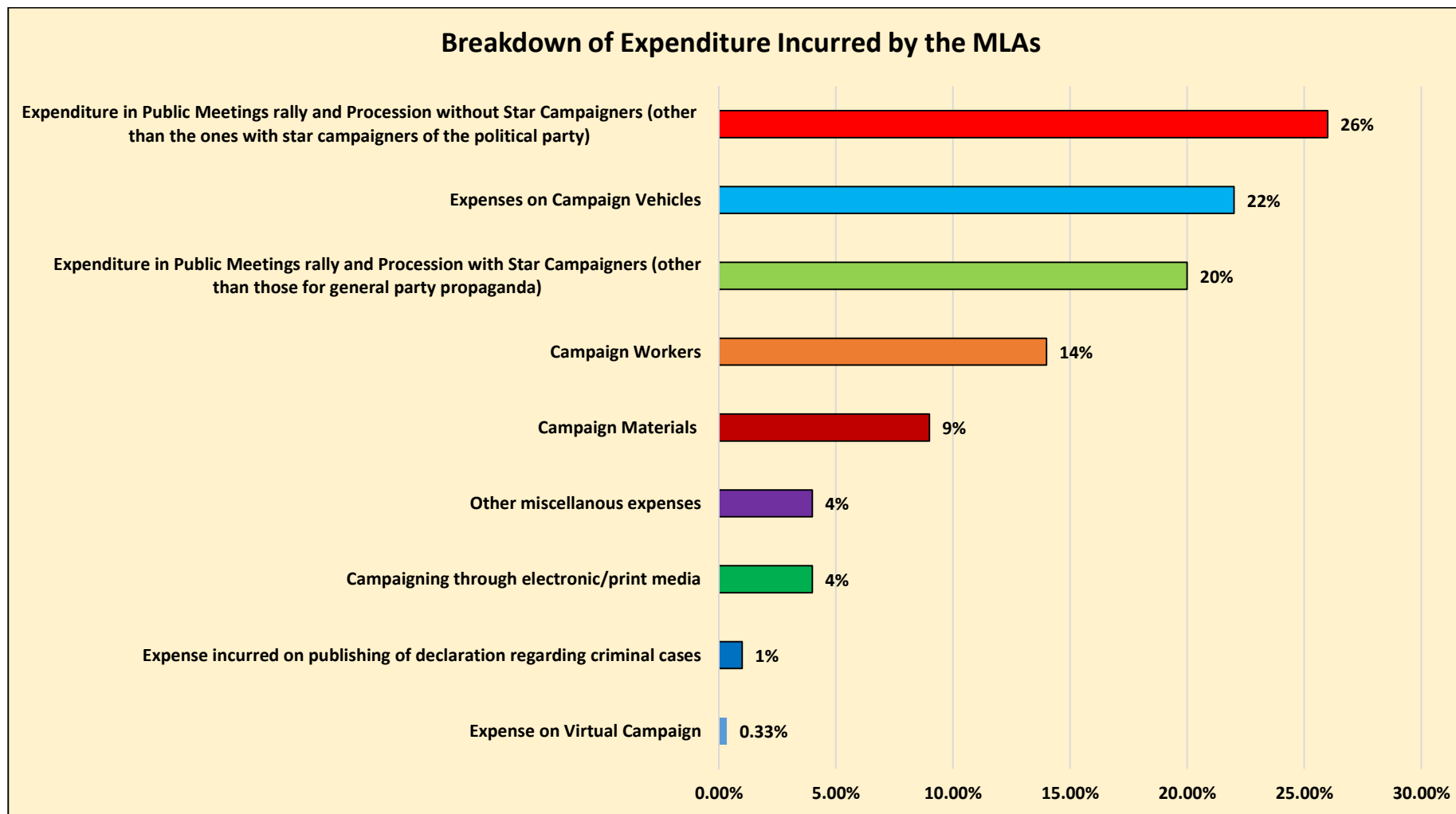
क्र०सं०	नाम	जनपद	निर्वाचन क्षेत्र	दल	चुनाव खर्च सीमा (₹)	किया गया कुल खर्च (₹)	खर्च सीमा का प्रतिशत
1	Suresh Paswan	Deoghar	Deoghar (SC)	RJD	40,00,000 40 Lacs+	8,29,356 8 Lacs+	21%
2	Suresh Kumar Baitha	Ranchi	Kanke (SC)	INC	40,00,000 40 Lacs+	9,41,698 9 Lacs+	24%
3	Ram Surya Munda	Khunti	Khunti (ST)	JMM	40,00,000 40 Lacs+	10,51,928 10 Lacs+	26%

तालिका—सबसे कम चुनाव खर्च घोषित करने वाले 3 विधायक

☞ **स्टार प्रचारकों के साथ सार्वजनिक बैठकों, रैली और जुलूसों पर खर्च (सामान्य पार्टी प्रचार के अलावा अन्य):** विश्लेषण किए गए 81 में से 75 (93 प्रतिशत) विधायकों ने घोषणा की है कि उन्होंने स्टार प्रचारकों के साथ सार्वजनिक बैठकों, जुलूसों आदि पर धन खर्च किया है (सामान्य पार्टी प्रचार के अलावा अन्य) और 6 (7 प्रतिशत) विधायकों ने घोषणा की है कि उन्होंने स्टार प्रचारकों के साथ सार्वजनिक बैठकों, जुलूसों आदि पर कोई धन खर्च नहीं किया है (सामान्य पार्टी प्रचार के अलावा अन्य)।

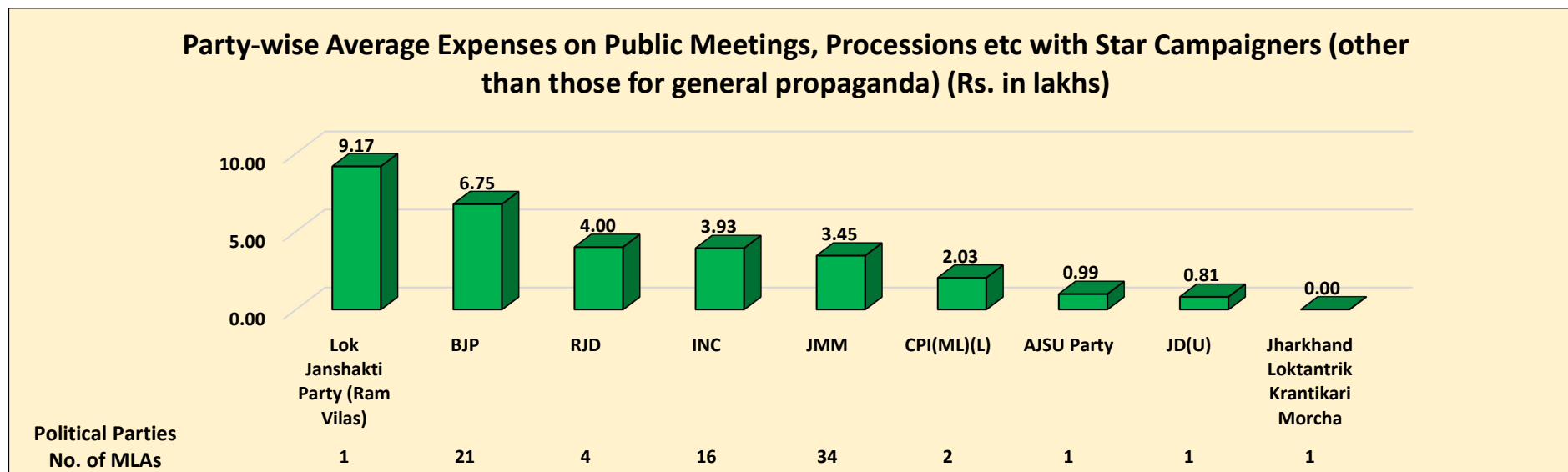
☞ **स्टार प्रचारकों के बिना सार्वजनिक बैठकों, रैली और जुलूसों पर खर्च (राजनीतिक दल के स्टार प्रचारकों के अलावा अन्य):** विश्लेषण किए गए 81 में से 78 (96 प्रतिशत) विधायकों ने घोषणा की है कि उन्होंने स्टार प्रचारकों के बिना सार्वजनिक बैठकों, जुलूसों आदि पर धन खर्च किया है (राजनीतिक दल के स्टार प्रचारकों के अलावा अन्य) और 3 (4 प्रतिशत) विधायकों ने घोषणा की है कि उन्होंने स्टार प्रचारकों के बिना सार्वजनिक बैठकों, जुलूसों आदि पर कोई धन खर्च नहीं किया है (राजनीतिक दल के स्टार प्रचारकों के अलावा अन्य)।

- ☞ इलेक्ट्रॉनिक/प्रिंट मीडिया के माध्यम से प्रचार पर खर्च: 53 (65 प्रतिशत) विधायकों ने घोषणा की है कि उन्होंने इलेक्ट्रॉनिक/प्रिंट मीडिया के माध्यम से प्रचार पर धन खर्च किया है और 28 (35 प्रतिशत) विधायकों ने घोषणा की है कि उन्होंने इलेक्ट्रॉनिक/प्रिंट मीडिया के माध्यम से प्रचार पर कोई धन खर्च नहीं किया है।
- ☞ कार्यकर्ताओं द्वारा अभियान पर खर्च: 74 (91 प्रतिशत) विधायकों ने घोषणा की है कि उन्होंने कार्यकर्ताओं द्वारा अभियान पर धन खर्च किया है और 7 (9 प्रतिशत) विधायकों ने घोषणा की है कि उन्होंने कार्यकर्ताओं द्वारा अभियान पर कोई धन खर्च नहीं किया है।
- ☞ अभियान सामग्री पर खर्च: 64 (79 प्रतिशत) विधायकों ने घोषणा की है कि उन्होंने अभियान सामग्री पर धन खर्च किया है और 17 (21 प्रतिशत) विधायकों ने घोषणा की है कि उन्होंने अभियान सामग्री पर कोई धन खर्च नहीं किया है।
- ☞ वाहनों के प्रयोग पर खर्च: 80 (99 प्रतिशत) विधायकों ने घोषणा की है कि उन्होंने वाहनों के प्रयोग पर धन खर्च किया है और 1 (1 प्रतिशत) विधायक ने घोषणा की है कि उसने वाहनों के प्रयोग पर कोई धन खर्च नहीं किया है।
- ☞ वर्चुअल अभियान पर खर्च: 9 (11 प्रतिशत) विधायकों ने घोषणा की है कि उन्होंने वर्चुअल अभियान पर धन खर्च किया है और 72 (89 प्रतिशत) विधायकों ने घोषणा की है कि उन्होंने वर्चुअल अभियान पर कोई धन खर्च नहीं किया है।
- ☞ आपराधिक मामलों की घोषणा के लिए प्रकाशन पर खर्च: विश्लेषण किए गए 45 में से 44 (98 प्रतिशत) विधायकों ने घोषणा की है कि उन्होंने आपराधिक मामलों की घोषणा के लिए प्रकाशन पर धन खर्च किया है और 1 (2 प्रतिशत) विधायक ने घोषणा की है कि उसने आपराधिक मामलों की घोषणा के लिए प्रकाशन पर कोई धन खर्च नहीं किया है।



आलेख-विधायकों द्वारा किये गये चुनाव खर्च का विश्लेषण

☞ स्टार प्रचारकों के साथ सार्वजनिक बैठकों, जुलूसों आदि पर औसतन चुनाव खर्च-दलवार (सामान्य प्रचार के अलावा अन्य):



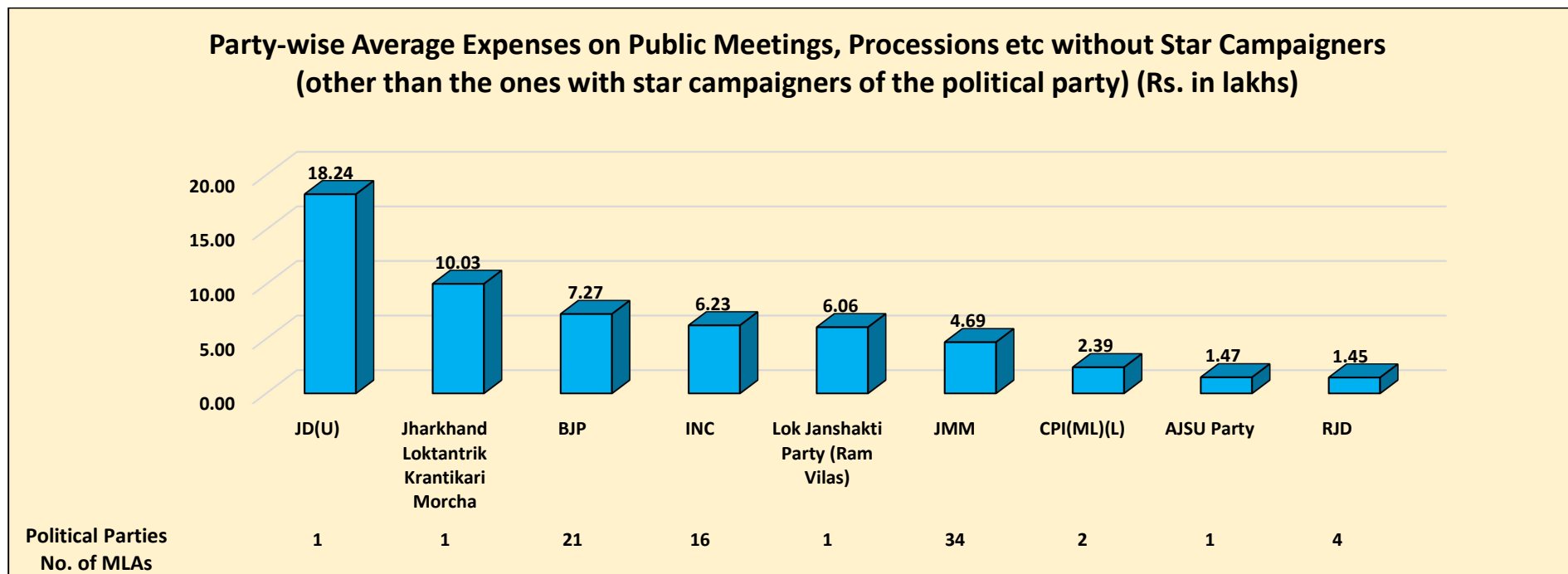
आलेख-स्टार प्रचारकों के साथ सार्वजनिक बैठकों, जुलूसों आदि पर औसतन चुनाव खर्च-दलवार (सामान्य प्रचार के अलावा अन्य) (₹ लाखों में)

क्र० सं०	दल	विश्लेषित किये गये विधायकों की संख्या	चुनाव खर्च सीमा (₹)	दलवार-औसतन चुनाव खर्च (₹)	स्टार प्रचारकों के साथ सार्वजनिक बैठकों, जुलूसों आदि पर औसतन चुनाव खर्च-दलवार (सामान्य प्रचार के अलावा अन्य) (₹)	स्टार प्रचारकों के साथ सार्वजनिक बैठकों, जुलूसों आदि पर औसतन चुनाव खर्च-दलवार (सामान्य प्रचार के अलावा अन्य) का प्रतिशत
1	JMM	34	40,00,000 40 Lacs+	19,06,251 19 Lacs+	3,45,025 3 Lacs+	18.1 %
2	BJP	21	40,00,000 40 Lacs+	28,59,818 28 Lacs+	6,75,863 6 Lacs+	23.6 %

क्र० सं०	दल	विश्लेषित किये गये विधायकों की संख्या	चुनाव खर्च सीमा (₹)	दलवार-औसतन चुनाव खर्च (₹)	स्टार प्रचारकों के साथ सार्वजनिक बैठकों, जुलूसों आदि पर औसतन चुनाव खर्च-दलवार (सामान्य प्रचार के अलावा अन्य) (₹)	स्टार प्रचारकों के साथ सार्वजनिक बैठकों, जुलूसों आदि पर औसतन चुनाव खर्च-दलवार (सामान्य प्रचार के अलावा अन्य) का प्रतिशत
3	INC	16	40,00,000 40 Lacs+	21,74,684 21 Lacs+	3,93,929 3 Lacs+	18.1 %
4	RJD	4	40,00,000 40 Lacs+	17,60,337 17 Lacs+	4,00,125 4 Lacs+	22.7 %
5	CPI(ML)(L)	2	40,00,000 40 Lacs+	12,37,008 12 Lacs+	2,03,568 2 Lacs+	16.5 %
6	Jharkhand Loktantrik Krantikari Morcha	1	40,00,000 40 Lacs+	21,37,938 21 Lacs+	0	0 %
7	JD(U)	1	40,00,000 40 Lacs+	29,64,392 29 Lacs+	81,221 81 Thou+	2.7 %
8	Lok Janshakti Party(Ram Vilas)	1	40,00,000 40 Lacs+	22,81,150 22 Lacs+	9,17,714 9 Lacs+	40.2 %
9	AJSU Party	1	40,00,000 40 Lacs+	21,05,130 21 Lacs+	99,882 99 Thou+	4.7 %
कुल		81	40,00,000 40 Lacs+	22,05,773 22 Lacs+	4,36,213 4 Lacs+	20 %

तालिका-स्टार प्रचारकों के साथ सार्वजनिक बैठकों, जुलूसों आदि पर औसतन चुनाव खर्च-दलवार (सामान्य प्रचार के अलावा अन्य)

☞ स्टार प्रचारकों के बिना सार्वजनिक बैठकों, जुलूसों आदि पर औसतन चुनाव खर्च—दलवार (राजनीतिक दल के स्टार प्रचारकों के अलावा अन्य):

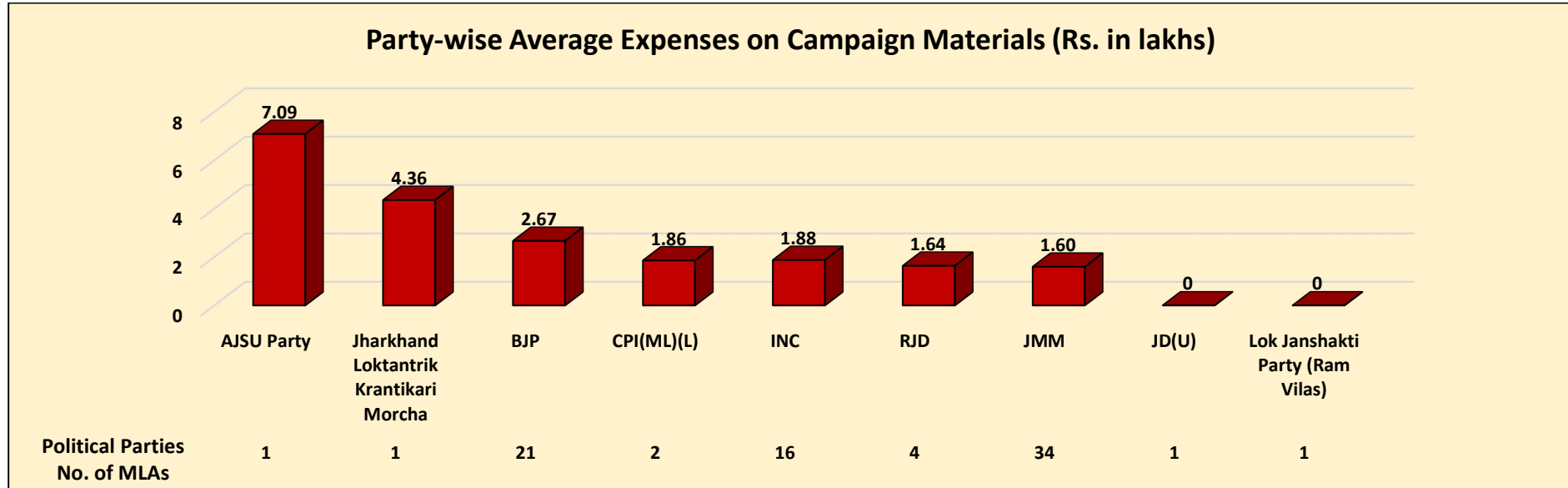


आलेख—स्टार प्रचारकों के बिना सार्वजनिक बैठकों, जुलूसों आदि पर औसतन चुनाव खर्च—दलवार (राजनीतिक दल के स्टार प्रचारकों के अलावा अन्य) (₹ लाखों में)

क्र० सं०	दल	विश्लेषित किये गये विधायकों की संख्या	चुनाव खर्च सीमा (₹)	दलवार-औसतन चुनाव खर्च (₹)	स्टार प्रचारकों के बिना सार्वजनिक बैठकों, जुलूसों आदि पर औसतन चुनाव खर्च-दलवार (राजनीतिक दल के स्टार प्रचारकों के अलावा अन्य) (₹)	स्टार प्रचारकों के बिना सार्वजनिक बैठकों, जुलूसों आदि पर औसतन चुनाव खर्च-दलवार (राजनीतिक दल के स्टार प्रचारकों के अलावा अन्य) का प्रतिशत
1	JMM	34	40,00,000 40 Lacs+	19,06,251 19 Lacs+	4,69,383 4 Lacs+	24.6 %
2	BJP	21	40,00,000 40 Lacs+	28,59,818 28 Lacs+	7,27,571 7 Lacs+	25.4 %
3	INC	16	40,00,000 40 Lacs+	21,74,684 21 Lacs+	6,23,384 6 Lacs+	28.7 %
4	RJD	4	40,00,000 40 Lacs+	17,60,337 17 Lacs+	1,45,098 1 Lacs+	8.2 %
5	CPI(ML)(L)	2	40,00,000 40 Lacs+	12,37,008 12 Lacs+	2,39,459 2 Lacs+	19.4 %
6	JD(U)	1	40,00,000 40 Lacs+	29,64,392 29 Lacs+	18,24,954 18 Lacs+	61.6 %
7	Lok Janshakti Party (Ram Vilas)	1	40,00,000 40 Lacs+	22,81,150 22 Lacs+	6,06,491 6 Lacs+	26.6 %
8	AJSU Party	1	40,00,000 40 Lacs+	21,05,130 21 Lacs+	1,47,600 1 Lacs+	7 %
9	Jharkhand Loktantrik Krantikari Morcha	1	40,00,000 40 Lacs+	21,37,938 21 Lacs+	10,03,226 10 Lacs+	46.9 %
कुल		81	40,00,000 40 Lacs+	22,05,773 22 Lacs+	5,66,096 5 Lacs+	26 %

तालिका-स्टार प्रचारकों के बिना सार्वजनिक बैठकों, जुलूसों आदि पर औसतन चुनाव खर्च-दलवार (राजनीतिक दल के स्टार प्रचारकों के अलावा अन्य)

अभियान सामग्री पर विधायकों का औसतन चुनाव खर्च—दलवार:




आलेख—अभियान सामग्री पर औसतन चुनाव खर्च—दलवार (₹ लाखों में)

क्र० सं०	दल	विश्लेषित किये गये विधायकों की संख्या	चुनाव खर्च सीमा (₹)	दलवार—औसतन चुनाव खर्च (₹)	अभियान सामग्री पर औसतन चुनाव खर्च (₹)—दलवार	अभियान सामग्री पर औसतन चुनाव खर्च का प्रतिशत—दलवार
1	JMM	34	40,00,000 40 Lacs+	19,06,251 19 Lacs+	1,60,403 1 Lacs+	8.4 %
2	BJP	21	40,00,000 40 Lacs+	28,59,818 28 Lacs+	2,67,158 2 Lacs+	9.3 %
3	INC	16	40,00,000 40 Lacs+	21,74,684 21 Lacs+	1,88,483 1 Lacs+	8.7 %

क्र० सं०	दल	विश्लेषित किये गये विधायकों की संख्या	चुनाव खर्च सीमा (₹)	दलवार-औसतन चुनाव खर्च (₹)	अभियान सामग्री पर औसतन चुनाव खर्च (₹)-दलवार	अभियान सामग्री पर औसतन चुनाव खर्च का प्रतिशत-दलवार
4	RJD	4	40,00,000 40 Lacs+	17,60,337 17 Lacs+	1,64,439 1 Lacs+	9.3 %
5	CPI(ML)(L)	2	40,00,000 40 Lacs+	12,37,008 12 Lacs+	1,86,819 1 Lacs+	15.1 %
6	JD(U)	1	40,00,000 40 Lacs+	29,64,392 29 Lacs+	0	0 %
7	Lok Janshakti Party (Ram Vilas)	1	40,00,000 40 Lacs+	22,81,150 22 Lacs+	0	0 %
8	AJSU Party	1	40,00,000 40 Lacs+	21,05,130 21 Lacs+	7,09,412 7 Lacs+	33.7 %
9	Jharkhand Loktantrik Krantikari Morcha	1	40,00,000 40 Lacs+	21,37,938 21 Lacs+	4,36,400 4 Lacs+	20.4 %
कुल		81	40,00,000 40 Lacs+	22,05,773 22 Lacs+	2,00,703 2 Lacs+	9 %

तालिका-अभियान सामग्री पर विधायकों का औसतन चुनाव खर्च-दलवार

इलेक्ट्रॉनिक मीडिया पर विधायकों का औसतन चुनाव खर्च—दलवार:



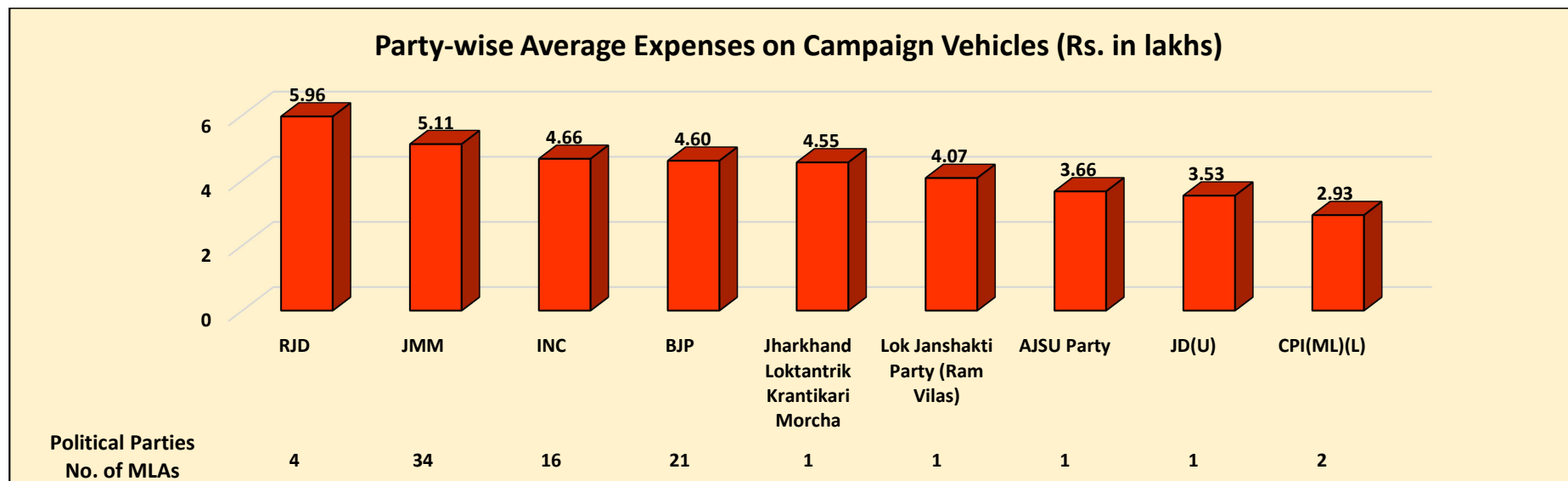
आलेख—इलेक्ट्रॉनिक मीडिया के प्रचार पर औसतन चुनाव खर्च—दलवार (₹ हजारों में)

क्र० सं०	दल	विश्लेषित किये गये विधायकों की संख्या	चुनाव खर्च सीमा (₹)	दलवार—औसतन चुनाव खर्च (₹)	इलेक्ट्रॉनिक मीडिया पर औसतन चुनाव खर्च (₹)—दलवार	इलेक्ट्रॉनिक मीडिया पर औसतन चुनाव खर्च का प्रतिशत—दलवार
1	JMM	34	40,00,000 40 Lacs+	19,06,251 19 Lacs+	62,844 62 Thou+	3.3 %
2	BJP	21	40,00,000 40 Lacs+	28,59,818 28 Lacs+	1,40,274 1 Lacs+	4.9 %
3	INC	16	40,00,000 40 Lacs+	21,74,684 21 Lacs+	40,215 40 Thou+	1.8 %
4	RJD	4	40,00,000 40 Lacs+	17,60,337 17 Lacs+	10,644 10 Thou+	0.6 %

क्र० सं०	दल	विश्लेषित किये गये विधायकों की संख्या	चुनाव खर्च सीमा (₹)	दलवार-औसतन चुनाव खर्च (₹)	इलेक्ट्रॉनिक मीडिया पर औसतन चुनाव खर्च (₹)-दलवार	इलेक्ट्रॉनिक मीडिया पर औसतन चुनाव खर्च का प्रतिशत-दलवार
5	CPI(ML)(L)	2	40,00,000 40 Lacs+	12,37,008 12 Lacs+	1,11,639 1 Lacs+	9 %
6	JD(U)	1	40,00,000 40 Lacs+	29,64,392 29 Lacs+	6,34,045 6 Lacs+	21.4 %
7	Lok Janshakti Party (Ram Vilas)	1	40,00,000 40 Lacs+	22,81,150 22 Lacs+	0	0 %
8	AJSU Party	1	40,00,000 40 Lacs+	21,05,130 21 Lacs+	84,930 84 Thou+	4 %
9	Jharkhand Loktantrik Krantikari Morcha	1	40,00,000 40 Lacs+	21,37,938 21 Lacs+	0	0 %
कुल		81	40,00,000 40 Lacs+	22,05,773 22 Lacs+	82,848 82 Thou+	4 %

तालिका-इलेक्ट्रॉनिक मीडिया पर विधायकों का औसतन चुनाव खर्च-दलवार

वाहनों के प्रयोग पर विधायकों का औसतन चुनाव खर्च—दलवार:



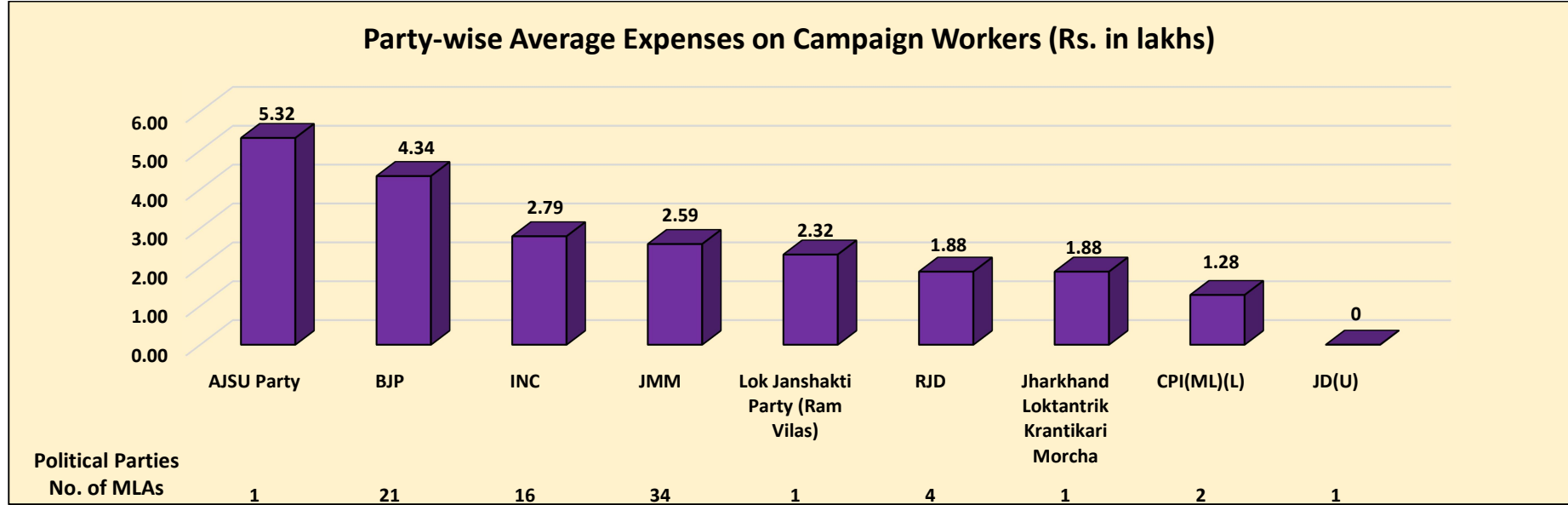
आलेख—वाहनों के प्रयोग पर औसतन चुनाव खर्च—दलवार (₹ लाखों में)

क्र० सं०	दल	विश्लेषित किये गये विधायकों की संख्या	चुनाव खर्च सीमा (₹)	दलवार—औसतन चुनाव खर्च (₹)	वाहनों के प्रयोग पर औसतन चुनाव खर्च (₹)—दलवार	वाहनों के प्रयोग पर औसतन चुनाव खर्च का प्रतिशत—दलवार
1	JMM	34	40,00,000 40 Lacs+	19,06,251 19 Lacs+	5,11,601 5 Lacs+	26.8 %
2	BJP	21	40,00,000 40 Lacs+	28,59,818 28 Lacs+	4,60,628 4 Lacs+	16.1 %
3	INC	16	40,00,000 40 Lacs+	21,74,684 21 Lacs+	4,66,144 4 Lacs+	21.4 %

क्र० सं०	दल	विश्लेषित किये गये विधायकों की संख्या	चुनाव खर्च सीमा (₹)	दलवार-औसतन चुनाव खर्च (₹)	वाहनों के प्रयोग पर औसतन चुनाव खर्च (₹)-दलवार	वाहनों के प्रयोग पर औसतन चुनाव खर्च का प्रतिशत-दलवार
4	RJD	4	40,00,000 40 Lacs+	17,60,337 17 Lacs+	5,96,332 5 Lacs+	33.9 %
5	CPI(ML)(L)	2	40,00,000 40 Lacs+	12,37,008 12 Lacs+	2,93,653 2 Lacs+	23.7 %
6	JD(U)	1	40,00,000 40 Lacs+	29,64,392 29 Lacs+	3,53,852 3 Lacs+	11.9 %
7	Lok Janshakti Party (Ram Vilas)	1	40,00,000 40 Lacs+	22,81,150 22 Lacs+	4,07,751 4 Lacs+	17.9 %
8	AJSU Party	1	40,00,000 40 Lacs+	21,05,130 21 Lacs+	3,66,610 3 Lacs+	17.4 %
9	Jharkhand Loktantrik Krantikari Morcha	1	40,00,000 40 Lacs+	21,37,938 21 Lacs+	4,55,210 4 Lacs+	21.3 %
कुल		81	40,00,000 40 Lacs+	22,05,773 22 Lacs+	4,82,494 4 Lacs+	22 %

तालिका-वाहनों के प्रयोग पर विधायकों का औसतन चुनाव खर्च-दलवार

दलवार: अभियान में कार्यकर्ताओं पर विधायकों का औसतन चुनाव खर्च



आलेख- दलवार-अभियान में कार्यकर्ताओं पर औसतन चुनाव खर्च (₹ लाखों में)

क्र० सं०	दल	विश्लेषित किये गये विधायकों की संख्या	चुनाव खर्च सीमा (₹)	दलवार-औसतन चुनाव खर्च (₹)	दलवार-अभियान में कार्यकर्ताओं पर औसतन चुनाव खर्च (₹)	दलवार-अभियान में कार्यकर्ताओं पर औसतन चुनाव खर्च का प्रतिशत
1	JMM	34	40,00,000 40 Lacs+	19,06,251 19 Lacs+	2,59,979 2 Lacs+	13.6 %
2	BJP	21	40,00,000 40 Lacs+	28,59,818 28 Lacs+	4,34,409 4 Lacs+	15.2 %

क्र० सं०	दल	विश्लेषित किये गये विधायकों की संख्या	चुनाव खर्च सीमा (₹)	दलवार-औसतन चुनाव खर्च (₹)	दलवार-अभियान में कार्यकर्ताओं पर औसतन चुनाव खर्च (₹)	दलवार-अभियान में कार्यकर्ताओं पर औसतन चुनाव खर्च का प्रतिशत
3	INC	16	40,00,000 40 Lacs+	21,74,684 21 Lacs+	2,79,430 2 Lacs+	12.8 %
4	RJD	4	40,00,000 40 Lacs+	17,60,337 17 Lacs+	1,88,058 1 Lacs+	10.7 %
5	CPI(ML)(L)	2	40,00,000 40 Lacs+	12,37,008 12 Lacs+	1,28,500 1 Lacs+	10.4 %
6	Lok Janshakti Party (Ram Vilas)	1	40,00,000 40 Lacs+	22,81,150 22 Lacs+	2,32,750 2 Lacs+	10.2 %
7	AJSU Party	1	40,00,000 40 Lacs+	21,05,130 21 Lacs+	5,32,000 5 Lacs+	25.3 %
8	Jharkhand Loktantrik Krantikari Morcha	1	40,00,000 40 Lacs+	21,37,938 21 Lacs+	1,88,102 1 Lacs+	8.8 %
9	JD(U)	1	40,00,000 40 Lacs+	29,64,392 29 Lacs+	0	0 %
कुल		81	40,00,000 40 Lacs+	22,05,773 22 Lacs+	3,01,171 3 Lacs+	14 %

तालिका- दलवार-अभियान में कार्यकर्ताओं पर विधायकों का औसतन चुनाव खर्च

झारखंड विधानसभा चुनाव 2024 में अधिकतम चुनाव खर्च घोषित करने वाले शीर्ष 10 विधायक

क्र०सं०	नाम	जनपद	निर्वाचन क्षेत्र	दल	विधायकों द्वारा किया गया चुनाव खर्च			चुनाव खर्च सीमा (₹)	किया गया कुल खर्च (₹)	किया गया कुल खर्च और चुनाव खर्च सीमा (₹) के बीच अंतर	खर्च सीमा का प्रतिशत
					विधायक/चुनाव एजेंट (₹)	राजनीतिक दलों द्वारा (₹)	कोई अन्य संघ/व्यक्तियों का निकाय/व्यक्तिगत (₹)				
1	Champai Soren	Seraikela Kharsawan	Seraikella (ST)	BJP	29,07,522	8,60,800	0	40,00,000 40 Lacs+	37,68,322 37 Lacs+	2,31,678 2 Lacs+	94%
2	Satyendra Nath Tiwari	Garhwa	Garhwa	BJP	36,32,939	1,19,000	0	40,00,000 40 Lacs+	37,51,939 37 Lacs+	2,48,061 2 Lacs+	94%
3	Ragini Singh	Dhanbad	Jharia	BJP	24,99,040	3,01,500	7,59,229	40,00,000 40 Lacs+	35,59,769 35 Lacs+	4,40,231 4 Lacs+	89%
4	Manju Kumari	Giridih	Jamua (SC)	BJP	22,25,408	11,92,400	0	40,00,000 40 Lacs+	34,17,808 34 Lacs+	5,82,192 5 Lacs+	85%
5	Deepika Pandey Singh	Godda	Mahagama	INC	26,61,642	1,55,935	5,81,513	40,00,000 40 Lacs+	33,99,090 33 Lacs+	6,00,910 6 Lacs+	85%
6	Rajesh Kachhap	Ranchi	Khijri (ST)	INC	28,75,621	0	5,13,740	40,00,000 40 Lacs+	33,89,361 33 Lacs+	6,10,639 6 Lacs+	85%
7	Dashrath Gagrai	Seraikela Kharsawan	Kharsawan (ST)	JMM	31,94,367	0	0	40,00,000 40 Lacs+	**31,94,367 31 Lacs+	8,05,633 8 Lacs+	80%
8	Alok Kumar Chaurasiya	Palamu	Daltonganj	BJP	25,02,756	6,26,469	0	40,00,000 40 Lacs+	31,29,225 31 Lacs+	8,70,775 8 Lacs+	78%
9	Babu Lal Marandi	Giridih	Dhanwar	BJP	25,11,541	5,86,100	0	40,00,000 40 Lacs+	30,97,641 30 Lacs+	9,02,359 9 Lacs+	77%
10	Hafizul Hassan	Deoghar	Madhupur	JMM	30,85,355	0	0	40,00,000 40 Lacs+	**30,85,355 30 Lacs+	9,14,645 9 Lacs+	77%

तालिका-अधिकतम चुनाव खर्च घोषित करने वाले शीर्ष 10 विधायक

** चुनाव खर्च मूल्य से यह तात्पर्य है कि विधायकों ने अपने शपथपत्र में कुल ब्यौरा नहीं दिया है। इसकी गणना उनके द्वारा शपथपत्र में घोषित किये गये विवरण के आधार पर की गई है।

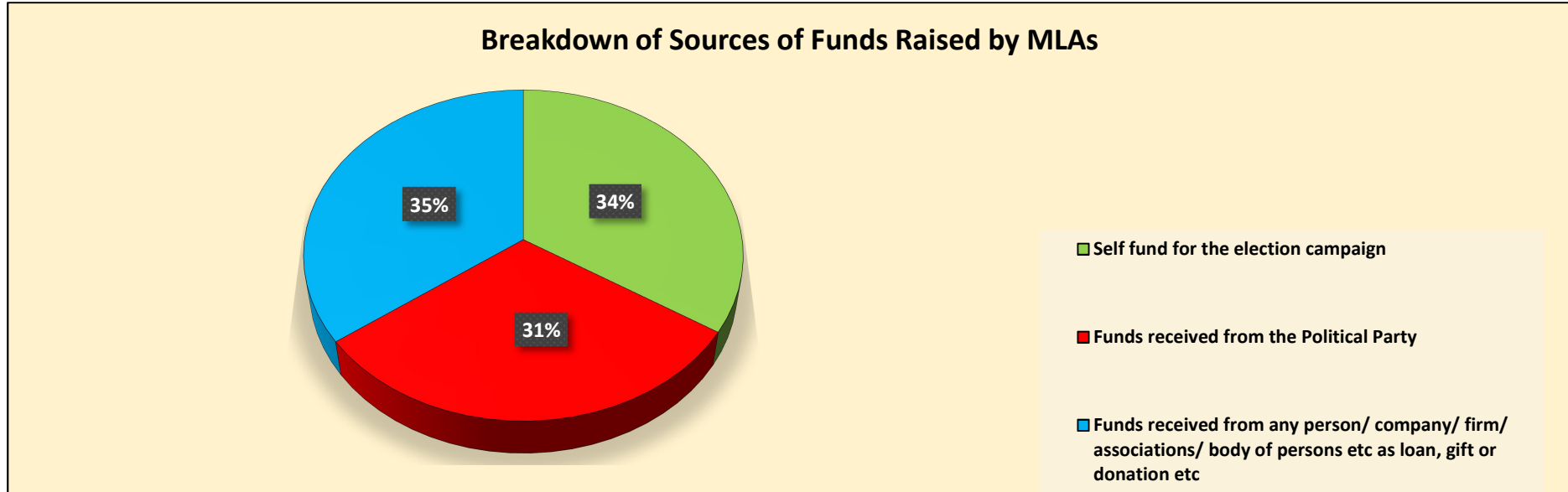
सबसे कम चुनाव खर्च घोषित करने वाले 10 विधायक

क्र०सं०	नाम	जनपद	निर्वाचन क्षेत्र	दल	विधायकों द्वारा किया गया चुनाव खर्च			चुनाव खर्च सीमा (₹)	किया गया कुल खर्च (₹)	किया गया कुल खर्च और चुनाव खर्च सीमा (₹) के बीच अंतर	खर्च सीमा का प्रतिशत
					विधायक/ चुनाव एजेंट (₹)	राजनीतिक दलों द्वारा (₹)	कोई अन्य संघ/ व्यक्तियों का निकाय/ व्यक्तिगत (₹)				
1	Suresh Paswan	Deoghar	Deoghar (SC)	RJD	8,29,356	0	0	40,00,000 40 Lacs+	8,29,356 8 Lacs+	31,70,644 31 Lacs+	21%
2	Suresh Kumar Baitha	Ranchi	Kanke (SC)	INC	8,97,698	0	44,000	40,00,000 40 Lacs+	9,41,698 9 Lacs+	30,58,302 30 Lacs+	24%
3	Ram Surya Munda	Khunti	Khunti (ST)	JMM	10,51,928	0	0	40,00,000 40 Lacs+	10,51,928 10 Lacs+	29,48,072 29 Lacs+	26%
4	Jiga Susaran Horo	Gumla	Sisai (ST)	JMM	10,55,831	0	0	40,00,000 40 Lacs+	10,55,831 10 Lacs+	29,44,169 29 Lacs+	26%
5	Sudivya Kumar	Giridih	Giridih	JMM	10,79,701	0	0	40,00,000 40 Lacs+	**10,79,701 10 Lacs+	29,20,299 29 Lacs+	27%
6	Arup Chatterjee	Dhanbad	Nirsa	CPI(ML)(L)	9,67,010	2,10,613	0	40,00,000 40 Lacs+	11,77,624 11 Lacs+	28,22,376 28 Lacs+	29%
7	Shwettaa Singh	Bokaro	Bokaro	INC	11,80,222	0	0	40,00,000 40 Lacs+	11,80,222 11 Lacs+	28,19,778 28 Lacs+	30%
8	Niral Purty	West Singhbhum	Majhgaon (ST)	JMM	12,79,774	0	0	40,00,000 40 Lacs+	12,79,774 12 Lacs+	27,20,226 27 Lacs+	32%
9	Chandradeo Mahato	Dhanbad	Sindri	CPI(ML)(L)	11,48,891	1,47,500	0	40,00,000 40 Lacs+	12,96,391 12 Lacs+	27,03,609 27 Lacs+	32%
10	Mangal Kalindi	East Singhbhum	Jugsalai (SC)	JMM	13,64,158	0	0	40,00,000 40 Lacs+	13,64,158 13 Lacs+	26,35,842 26 Lacs+	34%

तालिका-सबसे कम चुनाव खर्च घोषित करने वाले 10 विधायक

** चुनाव खर्च मूल्य से यह तात्पर्य है कि विधायकों ने अपने शपथपत्र में कुल ब्यौरा नहीं दिया है। इसकी गणना उनके द्वारा शपथपत्र में घोषित किये गये विवरण के आधार पर की गई है।

झारखंड विधानसभा चुनाव 2024 में विधायकों द्वारा प्राप्त दान के स्रोत और मुख्य अंश



आलेख-विधायकों द्वारा प्राप्त दान के स्रोत का प्रतिशत

- ☞ **विधायकों द्वारा प्राप्त दान का प्रतिशत:** विधायकों को प्राप्त कुल दान में से, 31 प्रतिशत दान राजनीतिक दलों से, 34 प्रतिशत स्वयं विधायकों द्वारा और 35 प्रतिशत दान अन्य स्रोत से प्राप्त किया गया था।
- ☞ **विधायकों द्वारा राजनीतिक दलों से प्राप्त दान:** विश्लेषण किए गए 81 में से 27 (33 प्रतिशत) विधायकों ने घोषणा की है कि उन्हें राजनीतिक दलों से दान प्राप्त हुआ है और 54 (67 प्रतिशत) विधायकों ने घोषणा की है कि उन्हें राजनीतिक दलों से कोई दान प्राप्त नहीं हुआ है।

- ☞ विधायक जिन्होंने किसी व्यक्ति/कंपनी/फर्म/संघ/व्यक्तियों के निकाय जैसे ऋण, उपहार या चंदे आदि के माध्यम से दान प्राप्त किया: विश्लेषण किए गए 81 में से 52 (64 प्रतिशत) विधायकों ने घोषणा की है कि उन्हें किसी व्यक्ति/कंपनी/फर्म/संघ/व्यक्तियों के निकाय जैसे ऋण, उपहार या चंदा आदि से दान प्राप्त हुआ है और 29 (36 प्रतिशत) विधायकों ने घोषणा की है कि उन्हें किसी व्यक्ति/कंपनी/फर्म/संघ/व्यक्तियों के निकाय जैसे ऋण, उपहार या चंदा आदि से कोई दान प्राप्त नहीं हुआ है।
- ☞ चुनाव प्रचार के लिए प्रयोग किया गया स्वयं का धन: विश्लेषण किए गए 81 में से 76 (94 प्रतिशत) विधायकों ने घोषणा की है कि उन्होंने अपने चुनाव प्रचार के लिए स्वयं के धन का प्रयोग किया है और 5 (6 प्रतिशत) विधायकों ने घोषणा की है कि उन्होंने अपने चुनाव प्रचार के लिए स्वयं के धन का प्रयोग नहीं किया है।
- ☞ राजनीतिक दलों से प्राप्त दलवार औसतन दान: **BJP** के एक विधायक ने औसतन 84.45 प्रतिशत और **JD(U)** के एक विधायक ने औसतन 79.31 प्रतिशत राजनीतिक पार्टी से अपने चुनाव खर्च के लिए दान प्राप्त किया।
- ☞ किसी व्यक्ति/कंपनी/फर्म/संघ/व्यक्तियों के निकाय जैसे ऋण, उपहार या चंदे आदि के माध्यम से प्राप्त औसतन दान-दलवार: **INC** के एक विधायक ने औसतन 56.32 प्रतिशत दान अपने चुनाव खर्च के लिए किसी व्यक्ति/कंपनी/फर्म/संघ/व्यक्तियों के निकाय जैसे ऋण, उपहार या चंदा आदि से प्राप्त किया। इसी तरह **JMM** के एक विधायक ने औसतन 43.23 प्रतिशत दान अपने चुनाव खर्च के लिए किसी व्यक्ति/कंपनी/फर्म/संघ/व्यक्तियों के निकाय जैसे ऋण, उपहार या चंदा आदि से प्राप्त किया।

चुनाव प्रचार के लिए प्रयोग किया गया दलवार औसतन स्वयं का धन

क्र० सं०	दल	विश्लेषित किये गये विधायकों की संख्या	दलवार औसतन चुनाव खर्च (₹)	दलवार औसतन स्वयं का धन (₹)	दलवार कुल औसतन का प्रतिशत
1	JMM	34	22,89,254.11 22 Lacs+	11,52,441.29 11 Lacs+	50.34 %
2	BJP	21	29,88,210.95 29 Lacs+	4,96,880.61 4 Lacs+	16.62 %
3	INC	16	22,12,845.06 22 Lacs+	9,28,185.87 9 Lacs+	41.94 %
4	RJD	4	22,72,488 22 Lacs+	7,83,629.75 7 Lacs+	34.48 %
5	CPI(ML)(L)	2	15,55,127.50 15 Lacs+	3,79,750 3 Lacs+	24.41 %
6	AJSU Party	1	25,50,000 25 Lacs+	50,000 50 Thou+	1.96 %
7	Lok Janshakti Party(Ram Vilas)	1	20,16,717 20 Lacs+	10,05,717 10 Lacs+	49.86 %
8	Jharkhand Loktantrik Krantikari Morcha	1	36,46,650 36 Lacs+	43,000 43 Thou+	1.17 %
9	JD(U)	1	31,52,001 31 Lacs+	1,01,000 1 Lacs+	3.20 %

तालिका—चुनाव प्रचार के लिए प्रयोग किया गया दलवार औसतन स्वयं का धन

राजनीतिक दलों से प्राप्त दलवार औसतन दान

क्र० सं०	दल	विश्लेषित किये गये विधायकों की संख्या	दलवार औसतन चुनाव खर्च (₹)	दलवार औसतन दान (₹)	दलवार कुल औसतन का प्रतिशत
1	JMM	34	22,89,254.11 22 Lacs+	1,47,058.82 1 Lacs+	6.42 %
2	BJP	21	29,88,210.95 29 Lacs+	25,23,809.52 25 Lacs+	84.45 %
3	INC	16	22,12,845.06 22 Lacs+	38,349.68 38 Thou+	1.73 %
4	RJD	4	22,72,488 22 Lacs+	1,19,858.25 1 Lacs+	5.27 %
5	CPI(ML)(L)	2	15,55,127.50 15 Lacs+	18,327 18 Thou+	1.17 %
6	Lok Janshakti Party(Ram Vilas)	1	20,16,717 20 Lacs+	0	0 %
7	Jharkhand Loktantrik Krantikari Morcha	1	36,46,650 36 Lacs+	0	0 %
8	JD(U)	1	31,52,001 31 Lacs+	25,00,000 25 Lacs+	79.31 %
9	AJSU Party	1	25,50,000 25 Lacs+	0	0 %

तालिका-राजनीतिक दलों से प्राप्त दलवार औसतन दान

अन्य स्रोत से प्राप्त दलवार औसतन दान

क्र० सं०	दल	विश्लेषित किये गये विधायकों की संख्या	दलवार औसतन चुनाव खर्च (₹)	अन्य संगठनों और निकायों से प्राप्त दलवार औसतन दान (₹)	दलवार कुल औसतन का प्रतिशत
1	JMM	34	22,89,254.11 22 Lacs+	9,89,756.94 9 Lacs+	43.23 %
2	BJP	21	29,88,210.95 29 Lacs+	82,448.57 82 Thou+	2.75 %
3	INC	16	22,12,845.06 22 Lacs+	12,46,309.43 12 Lacs+	56.32 %
4	RJD	4	22,72,488 22 Lacs+	13,69,000.25 13 Lacs+	60.24 %
5	CPI(ML)(L)	2	15,55,127.50 15 Lacs+	11,57,050.50 11 Lacs+	74.40 %
6	Lok Janshakti Party(Ram Vilas)	1	20,16,717 20 Lacs+	10,11,000 10 Lacs+	50.13 %
7	Jharkhand Loktantrik Krantikari Morcha	1	36,46,650 36 Lacs+	36,03,650 36 Lacs+	98.82 %
8	JD(U)	1	31,52,001 31 Lacs+	5,51,001 5 Lacs+	17.48 %
9	AJSU Party	1	25,50,000 25 Lacs+	25,00,000 25 Lacs+	98.03 %

तालिका-अन्य स्रोत से प्राप्त दलवार औसतन दान

झारखंड विधानसभा चुनाव 2024 में विधायकों द्वारा घोषित चुनाव खर्च का पूर्ण विवरण

क्र०सं०	नाम	जनपद	निर्वाचन क्षेत्र	दल	विधायकों द्वारा किया गया चुनाव खर्च			चुनाव खर्च सीमा (₹)	किया गया कुल खर्च (₹)	किया गया कुल खर्च और चुनाव खर्च सीमा (₹) के बीच अंतर	खर्च सीमा का प्रतिशत
					विधायक/चुनाव एजेंट (₹)	राजनीतिक दलों द्वारा (₹)	कोई अन्य संघ/व्यक्तियों का निकाय/व्यक्तिगत (₹)				
1	CHAMPAI SOREN	SERAIKELA KHARSAWAN	SERAIKELLA (ST)	BJP	29,07,522	8,60,800	0	40,00,000 40 Lacs+	37,68,322 37 Lacs+	2,31,678 2 Lacs+	94%
2	SATYENDRA NATH TIWARI	GARHWA	GARHWA	BJP	36,32,939	1,19,000	0	40,00,000 40 Lacs+	37,51,939 37 Lacs+	2,48,061 2 Lacs+	94%
3	RAGINI SINGH	DHANBAD	JHARIA	BJP	24,99,040	3,01,500	7,59,229	40,00,000 40 Lacs+	35,59,769 35 Lacs+	4,40,231 4 Lacs+	89%
4	MANJU KUMARI	GIRIDIH	JAMUA (SC)	BJP	22,25,408	11,92,400	0	40,00,000 40 Lacs+	34,17,808 34 Lacs+	5,82,192 5 Lacs+	85%
5	DEEPIKA PANDEY SINGH	GODDA	MAHAGAMA	INC	26,61,642	1,55,935	5,81,513	40,00,000 40 Lacs+	33,99,090 33 Lacs+	6,00,910 6 Lacs+	85%
6	RAJESH KACHHAP	RANCHI	KHIJRI (ST)	INC	28,75,621	0	5,13,740	40,00,000 40 Lacs+	33,89,361 33 Lacs+	6,10,639 6 Lacs+	85%
7	DASHRATH GAGRAI	SERAIKELA KHARSAWAN	KHARSAWAN (ST)	JMM	31,94,367	0	0	40,00,000 40 Lacs+	**31,94,367 31 Lacs+	8,05,633 8 Lacs+	80%
8	ALOK KUMAR CHAURASIYA	PALAMU	DALTONGANJ	BJP	25,02,756	6,26,469	0	40,00,000 40 Lacs+	31,29,225 31 Lacs+	8,70,775 8 Lacs+	78%
9	BABU LAL MARANDI	GIRIDIH	DHANWAR	BJP	25,11,541	5,86,100	0	40,00,000 40 Lacs+	30,97,641 30 Lacs+	9,02,359 9 Lacs+	77%
10	HAFIZUL HASSAN	DEOGHAR	MADHUPUR	JMM	30,85,355	0	0	40,00,000 40 Lacs+	**30,85,355 30 Lacs+	9,14,645 9 Lacs+	77%
11	DEVENDRA KUNWAR	DUMKA	JARMUNDI	BJP	24,99,993	3,28,767	2,00,419	40,00,000 40 Lacs+	30,29,179 30 Lacs+	9,70,821 9 Lacs+	76%
12	NAGENDRA MAHTO	GIRIDIH	BAGODAR	BJP	20,26,941	9,56,700	0	40,00,000 40 Lacs+	29,83,641 29 Lacs+	10,16,359 10 Lacs+	75%

क्र०सं०	नाम	जनपद	निर्वाचन क्षेत्र	दल	विधायकों द्वारा किया गया चुनाव खर्च			चुनाव खर्च सीमा (₹)	किया गया कुल खर्च (₹)	किया गया कुल खर्च और चुनाव खर्च सीमा (₹) के बीच अंतर	खर्च सीमा का प्रतिशत
					विधायक / चुनाव एजेंट (₹)	राजनीतिक दलों द्वारा (₹)	कोई अन्य संघ / व्यक्तियों का निकाय / व्यक्तिगत (₹)				
13	SARYU ROY	EAST SINGHBHUM	JAMSHEDPUR WEST	JD(U)	29,64,392	0	0	40,00,000 40 Lacs+	29,64,392 29 Lacs+	10,35,608 10 Lacs+	74%
14	ANANT PRATAP DEO	GARHWA	BHAWANATHPUR	JMM	28,78,384	0	0	40,00,000 40 Lacs+	28,78,384 28 Lacs+	11,21,616 11 Lacs+	72%
15	ROSHAN LAL CHOUDHARY	RAMGARH	BARKAGAON	BJP	27,40,913	1,29,100	0	40,00,000 40 Lacs+	28,70,013 28 Lacs+	11,29,987 11 Lacs+	72%
16	NAVIN JAISWAL	RANCHI	HATIA	BJP	24,95,593	3,60,600	0	40,00,000 40 Lacs+	28,56,193 28 Lacs+	11,43,807 11 Lacs+	71%
17	KUMAR UJJWAL	CHATRA	SIMARIA (SC)	BJP	21,28,995	6,76,610	0	40,00,000 40 Lacs+	28,05,605 28 Lacs+	11,94,395 11 Lacs+	70%
18	SHILPI NEHA TIRKEY	RANCHI	MANDAR (ST)	INC	25,19,815	2,20,000	0	40,00,000 40 Lacs+	27,39,815 27 Lacs+	12,60,185 12 Lacs+	68%
19	PURNIMA SAHU	EAST SINGHBHUM	JAMSHEDPUR EAST	BJP	25,94,219	0	0	40,00,000 40 Lacs+	27,37,680 27 Lacs+	12,62,320 12 Lacs+	68%
20	CHANDRESHWAR PRASAD SINGH	RANCHI	RANCHI	BJP	22,73,480	2,92,400	1,18,000	40,00,000 40 Lacs+	26,83,880 26 Lacs+	13,16,120 13 Lacs+	67%
21	DEEPAK BIRUA	WEST SINGHBHUM	CHAIBASA (ST)	JMM	26,75,804	0	0	40,00,000 40 Lacs+	26,75,804 26 Lacs+	13,24,196 13 Lacs+	67%
22	AMIT KUMAR YADAV	HAZARIBAGH	BARKATHA	BJP	22,92,058	3,60,400	0	40,00,000 40 Lacs+	26,52,458 26 Lacs+	13,47,542 13 Lacs+	66%
23	BHUSHAN BARA	SIMDEGA	SIMDEGA (ST)	INC	20,20,539	6,13,595	0	40,00,000 40 Lacs+	26,34,135 26 Lacs+	13,65,865 13 Lacs+	66%
24	PRADEEP YADAV	GODDA	POREYAHAT	INC	17,95,535	2,78,789	5,48,466	40,00,000 40 Lacs+	26,22,791 26 Lacs+	13,77,209 13 Lacs+	66%
25	NISAT ALAM	PAKUR	PAKUR	INC	25,65,418	0	0	40,00,000 40 Lacs+	25,65,418 25 Lacs+	14,34,582 14 Lacs+	64%

क्र०सं०	नाम	जनपद	निर्वाचन क्षेत्र	दल	विधायकों द्वारा किया गया चुनाव खर्च			चुनाव खर्च सीमा (₹)	किया गया कुल खर्च (₹)	किया गया कुल खर्च और चुनाव खर्च सीमा (₹) के बीच अंतर	खर्च सीमा का प्रतिशत
					विधायक / चुनाव एजेंट (₹)	राजनीतिक दलों द्वारा (₹)	कोई अन्य संघ / व्यक्तियों का निकाय / व्यक्तिगत (₹)				
26	RAJ SINHA	DHANBAD	DHANBAD	BJP	15,92,935	3,29,140	6,25,227	40,00,000 40 Lacs+	25,47,302 25 Lacs+	14,52,698 14 Lacs+	64%
27	RABINDRA NATH MAHATO	JAMTARA	NALA	JMM	25,41,624	0	0	40,00,000 40 Lacs+	25,41,624 25 Lacs+	14,58,376 14 Lacs+	64%
28	SANJAY PRASAD YADAV	GODDA	GODDA	RJD	23,05,754	0	2,19,032	40,00,000 40 Lacs+	25,24,786 25 Lacs+	14,75,214 14 Lacs+	63%
29	DR. NEERA YADAV	KODERMA	KODARMA	BJP	23,71,839	1,28,800	0	40,00,000 40 Lacs+	25,00,639 25 Lacs+	14,99,361 14 Lacs+	63%
30	AMIT KUMAR	RANCHI	SILLI	JMM	24,20,610	0	0	40,00,000 40 Lacs+	**24,20,610 24 Lacs+	15,79,390 15 Lacs+	61%
31	PRAKASH RAM	LATEHAR	LATEHAR (SC)	BJP	24,13,483	0	0	40,00,000 40 Lacs+	24,13,483 24 Lacs+	15,86,517 15 Lacs+	60%
32	SHATRUGHAN MAHTO	DHANBAD	BAGHMARA	BJP	21,39,834	2,26,000	33,186	40,00,000 40 Lacs+	23,99,021 23 Lacs+	16,00,979 16 Lacs+	60%
33	MANOJ KUMAR YADAV	HAZARIBAGH	BARHI	BJP	16,61,471	3,22,480	3,91,448	40,00,000 40 Lacs+	23,75,399 23 Lacs+	16,24,601 16 Lacs+	59%
34	CHAMRA LINDA	GUMLA	BISHUNPUR (ST)	JMM	23,67,785	0	0	40,00,000 40 Lacs+	23,67,785 23 Lacs+	16,32,215 16 Lacs+	59%
35	RAM DAS SOREN	EAST SINGHBHUM	GHATSILA (ST)	JMM	23,47,300	0	0	40,00,000 40 Lacs+	23,47,300 23 Lacs+	16,52,700 16 Lacs+	59%
36	IRFAN ANSARI	JAMTARA	JAMTARA	INC	23,05,547	0	0	40,00,000 40 Lacs+	23,05,548 23 Lacs+	16,94,452 16 Lacs+	58%
37	PRADIP PRASAD	HAZARIBAGH	HAZARIBAGH	BJP	18,63,625	4,32,347	0	40,00,000 40 Lacs+	22,95,972 22 Lacs+	17,04,028 17 Lacs+	57%

इस रिपोर्ट में दी गई जानकारी मतदाताओं को जागरूक करने के उद्देश्य से दी गई है। विधायकों के चुनाव खर्च विवरण की जानकारी सीईओ वेबसाइट (<https://ceo.jharkhand.gov.in/>) से लिए गए शपथपत्र इस विश्लेषण का स्रोत है। www.adrindia.org, www.myneta.info

क्र०सं०	नाम	जनपद	निर्वाचन क्षेत्र	दल	विधायकों द्वारा किया गया चुनाव खर्च			चुनाव खर्च सीमा (₹)	किया गया कुल खर्च (₹)	किया गया कुल खर्च और चुनाव खर्च सीमा (₹) के बीच अंतर	खर्च सीमा का प्रतिशत
					विधायक / चुनाव एजेंट (₹)	राजनीतिक दलों द्वारा (₹)	कोई अन्य संघ / व्यक्तियों का निकाय / व्यक्तिगत (₹)				
38	JANARDHAN PASWAN	CHATRA	CHATRA (SC)	Lok Janshakti Party(Ram Vilas)	16,91,150	5,90,000	0	40,00,000 40 Lacs+	22,81,150 22 Lacs+	17,18,850 17 Lacs+	57%
39	YOGENDRA PRASAD	BOKARO	GOMIA	JMM	21,98,563	0	0	40,00,000 40 Lacs+	21,98,564 21 Lacs+	18,01,436 18 Lacs+	55%
40	MAMTA DEVI	RAMGARH	RAMGARH	INC	21,89,014	0	0	40,00,000 40 Lacs+	21,89,014 21 Lacs+	18,10,986 18 Lacs+	55%
41	KUSHWAHA SHASHI BHUSHAN MEHTA	PALAMU	PANKI	BJP	18,96,676	2,84,333	0	40,00,000 40 Lacs+	21,81,011 21 Lacs+	18,18,989 18 Lacs+	55%
42	KUMAR JAIMANGAL (ANUP SINGH)	BOKARO	BERMO	INC	19,07,325	2,56,100	0	40,00,000 40 Lacs+	21,63,425 21 Lacs+	18,36,575 18 Lacs+	54%
43	JAIRAM KUMAR MAHATO	GIRIDIH	DUMRI	Jharkhand Loktantrik Krantikari Morcha	21,37,938	0	0	40,00,000 40 Lacs+	**21,37,938 21 Lacs+	18,62,062 18 Lacs+	53%
44	HEMANT SOREN	SAHEBGANJ	BARHAIT (ST)	JMM	19,11,981	1,78,462	40,400	40,00,000 40 Lacs+	21,30,843 21 Lacs+	18,69,157 18 Lacs+	53%
45	RAMESHWAR ORAON	LOHARDAGA	LOHARDAGA (ST)	INC	21,24,884	0	0	40,00,000 40 Lacs+	21,24,884 21 Lacs+	18,75,116 18 Lacs+	53%
46	NAMAN BIXAL KONGARI	SIMDEGA	KOLEBIRA (ST)	INC	21,14,106	0	0	40,00,000 40 Lacs+	21,14,106 21 Lacs+	18,85,894 18 Lacs+	53%
47	NIRMAL MAHTO	HAZARIBAGH	MANDU	AJSU Party	21,05,130	0	0	40,00,000 40 Lacs+	**21,05,130 21 Lacs+	18,94,870 18 Lacs+	53%

क्र०सं०	नाम	जनपद	निर्वाचन क्षेत्र	दल	विधायकों द्वारा किया गया चुनाव खर्च			चुनाव खर्च सीमा (₹)	किया गया कुल खर्च (₹)	किया गया कुल खर्च और चुनाव खर्च सीमा (₹) के बीच अंतर	खर्च सीमा का प्रतिशत
					विधायक / चुनाव एजेंट (₹)	राजनीतिक दलों द्वारा (₹)	कोई अन्य संघ / व्यक्तियों का निकाय / व्यक्तिगत (₹)				
48	UMA KANT RAJAK	BOKARO	CHANDANKIYARI (SC)	JMM	20,96,473	0	0	40,00,000 40 Lacs+	20,96,473 20 Lacs+	19,03,527 19 Lacs+	52%
49	MATHURA PRASAD MAHATO	DHANBAD	TUNDI	JMM	20,63,208	0	0	40,00,000 40 Lacs+	20,63,208 20 Lacs+	19,36,792 19 Lacs+	52%
50	JAGAT MAJHI	WEST SINGHBHUM	MANOHARPUR (ST)	JMM	20,08,422	0	0	40,00,000 40 Lacs+	**20,08,422 20 Lacs+	19,91,578 19 Lacs+	50%
51	BASANT SOREN	DUMKA	DUMKA (ST)	JMM	19,49,672	27,534	0	40,00,000 40 Lacs+	19,77,206 19 Lacs+	20,22,794 20 Lacs+	49%
52	SANJAY KUMAR SINGH YADAV	PALAMU	HUSSAINABAD	RJD	19,03,101	0	0	40,00,000 40 Lacs+	19,03,102 19 Lacs+	20,96,898 20 Lacs+	48%
53	DHANANJAY SOREN	SAHEBGANJ	BORIO (ST)	JMM	19,00,697	0	0	40,00,000 40 Lacs+	19,00,697 19 Lacs+	20,99,303 20 Lacs+	48%
54	SANJIB SARDAR	EAST SINGHBHUM	POTKA (ST)	JMM	13,17,419	0	5,74,010	40,00,000 40 Lacs+	18,91,429 18 Lacs+	21,08,571 21 Lacs+	47%
55	SUKHRAM ORAON	WEST SINGHBHUM	CHAKRADHARPUR (ST)	JMM	18,85,330	0	0	40,00,000 40 Lacs+	18,85,330 18 Lacs+	21,14,670 21 Lacs+	47%
56	SAMIR KUMAR MOHANTY	EAST SINGHBHUM	BAHARAGORA	JMM	18,15,066	0	0	40,00,000 40 Lacs+	18,15,066 18 Lacs+	21,84,934 21 Lacs+	45%
57	NARESH PRASAD SINGH	PALAMU	BISHRAMPUR	RJD	17,84,105	0	0	40,00,000 40 Lacs+	17,84,105 17 Lacs+	22,15,895 22 Lacs+	45%
58	VIKAS KUMAR MUNDA	RANCHI	TAMAR (ST)	JMM	17,74,746	0	0	40,00,000 40 Lacs+	17,74,746 17 Lacs+	22,25,254 22 Lacs+	44%
59	KALPANA MURMU SOREN	GIRIDIH	GANDEY	JMM	17,13,369	59,000	0	40,00,000 40 Lacs+	17,72,369 17 Lacs+	22,27,631 22 Lacs+	44%
60	UDAY SHANKAR SINGH	DEOGHAR	SARATH	JMM	16,94,628	0	0	40,00,000 40 Lacs+	**16,94,628 16 Lacs+	23,05,372 23 Lacs+	42%

क्र०सं०	नाम	जनपद	निर्वाचन क्षेत्र	दल	विधायकों द्वारा किया गया चुनाव खर्च			चुनाव खर्च सीमा (₹)	किया गया कुल खर्च (₹)	किया गया कुल खर्च और चुनाव खर्च सीमा (₹) के बीच अंतर	खर्च सीमा का प्रतिशत
					विधायक / चुनाव एजेंट (₹)	राजनीतिक दलों द्वारा (₹)	कोई अन्य संघ / व्यक्तियों का निकाय / व्यक्तिगत (₹)				
61	SUDEEP GUDHIYA	KHUNTI	TORPA (ST)	JMM	16,64,701	0	0	40,00,000 40 Lacs+	**16,64,701 16 Lacs+	23,35,299 23 Lacs+	42%
62	ALOK KUMAR SOREN	DUMKA	SIKARIPARA (ST)	JMM	16,64,050	0	0	40,00,000 40 Lacs+	16,64,050 16 Lacs+	23,35,950 23 Lacs+	42%
63	SABITA MAHATO	SERAIKELA KHARSAWAN	ICHAGARH	JMM	16,43,070	0	0	40,00,000 40 Lacs+	16,43,070 16 Lacs+	23,56,930 23 Lacs+	41%
64	SONA RAM SINKU	WEST SINGHBHUM	JAGANATHPUR (ST)	INC	16,37,843	0	0	40,00,000 40 Lacs+	16,37,843 16 Lacs+	23,62,157 23 Lacs+	41%
65	STEPHEN MARANDI	PAKUR	MAHESHPUR (ST)	JMM	15,65,569	0	0	40,00,000 40 Lacs+	15,65,571 15 Lacs+	24,34,429 24 Lacs+	39%
66	MD. TAJUDDIN	SAHEBGANJ	RAJMAHAL	JMM	15,22,042	0	0	40,00,000 40 Lacs+	**15,22,042 15 Lacs+	24,77,958 24 Lacs+	38%
67	RAMCHANDRA SINGH	LATEHAR	MANIKA (ST)	INC	14,14,073	0	0	40,00,000 40 Lacs+	14,14,070 14 Lacs+	25,85,930 25 Lacs+	35%
68	BHUSHAN TIRKEY	GUMLA	GUMLA (ST)	JMM	14,01,532	0	0	40,00,000 40 Lacs+	14,01,532 14 Lacs+	25,98,468 25 Lacs+	35%
69	HEMLAL MURMU	PAKUR	LITIPARA (ST)	JMM	14,01,509	0	0	40,00,000 40 Lacs+	14,01,509 14 Lacs+	25,98,491 25 Lacs+	35%
70	LOIS MARANDI	DUMKA	JAMA (ST)	JMM	13,98,313	0	0	40,00,000 40 Lacs+	13,98,472 13 Lacs+	26,01,528 26 Lacs+	35%
71	RADHA KRISHANA KISHORE	PALAMU	CHHATARPUR (SC)	INC	13,13,018	0	60,500	40,00,000 40 Lacs+	13,73,518 13 Lacs+	26,26,482 26 Lacs+	34%
72	MANGAL KALINDI	EAST SINGHBHUM	JUGSALAI (SC)	JMM	13,64,158	0	0	40,00,000 40 Lacs+	13,64,158 13 Lacs+	26,35,842 26 Lacs+	34%
73	CHANDRADEO MAHATO	DHANBAD	SINDRI	CPI(ML)(L)	11,48,891	1,47,500	0	40,00,000 40 Lacs+	12,96,391 12 Lacs+	27,03,609 27 Lacs+	32%

क्र०सं०	नाम	जनपद	निर्वाचन क्षेत्र	दल	विधायकों द्वारा किया गया चुनाव खर्च			चुनाव खर्च सीमा (₹)	किया गया कुल खर्च (₹)	किया गया कुल खर्च और चुनाव खर्च सीमा (₹) के बीच अंतर	खर्च सीमा का प्रतिशत
					विधायक / चुनाव एजेंट (₹)	राजनीतिक दलों द्वारा (₹)	कोई अन्य संघ / व्यक्तियों का निकाय / व्यक्तिगत (₹)				
74	NIRAL PURTY	WEST SINGHBHUM	MAJHGAON (ST)	JMM	12,79,774	0	0	40,00,000 40 Lacs+	12,79,774 12 Lacs+	27,20,226 27 Lacs+	32%
75	SHWETAA SINGH	BOKARO	BOKARO	INC	11,80,222	0	0	40,00,000 40 Lacs+	11,80,222 11 Lacs+	28,19,778 28 Lacs+	30%
76	ARUP CHATTERJEE	DHANBAD	NIRSA	CPI(ML)(L)	9,67,010	2,10,613	0	40,00,000 40 Lacs+	11,77,624 11 Lacs+	28,22,376 28 Lacs+	29%
77	SUDIVYA KUMAR	GIRIDIH	GIRIDIH	JMM	10,79,701	0	0	40,00,000 40 Lacs+	**10,79,701 10 Lacs+	29,20,299 29 Lacs+	27%
78	JIGA SUSARAN HORO	GUMLA	SISAI (ST)	JMM	10,55,831	0	0	40,00,000 40 Lacs+	10,55,831 10 Lacs+	29,44,169 29 Lacs+	26%
79	RAM SURYA MUNDA	KHUNTI	KHUNTI (ST)	JMM	10,51,928	0	0	40,00,000 40 Lacs+	10,51,928 10 Lacs+	29,48,072 29 Lacs+	26%
80	SURESH KUMAR BAITHA	RANCHI	KANKE (SC)	INC	8,97,698	0	44,000	40,00,000 40 Lacs+	9,41,698 9 Lacs+	30,58,302 30 Lacs+	24%
81	SURESH PASWAN	DEOGHAR	DEOGHAR (SC)	RJD	8,29,356	0	0	40,00,000 40 Lacs+	8,29,356 8 Lacs+	31,70,644 31 Lacs+	21%

तालिका-झारखंड विधानसभा चुनाव 2024 में विधायकों द्वारा घोषित चुनाव खर्च का पूर्ण विवरण

** चुनाव खर्च मूल्य से यह तात्पर्य है कि विधायकों ने अपने शपथपत्र में कुल ब्यौरा नहीं दिया है। इसकी गणना उनके द्वारा शपथपत्र में घोषित किये गये विवरण के आधार पर की गई है।

ADR Association for Democratic Reforms

myneta.info National Election Watch

**Association for Democratic Reforms and
National Election Watch present**

THE UPGRADED
MYNETA APP



DOWNLOAD TODAY!

And be a part of our **#MeraVoteMeraDesh** Campaign



GET IT ON
Google Play

Scan the QR code to download

Visit our website:
www.adrindia.org
www.myneta.info

To get information about candidates/parties/MPs/MLAs/corporators/PILs in courts

Journalist Helpline no.-80103-94248
Subscribe to ADR on **WhatsApp** for
updates: 7840067840

Visit: adrindia.org and myneta.info
Email: adr@adrindia.org

To contact ADR State Partners,
visit: <https://adrindia.org/about-adr/state-coordinators>

Social Media Handles



/adr.new



@adrspooks



@adrspooks



@adrspooks



<https://www.linkedin.com/company/association-for-democratic-reforms/mycompany/>

Our Websites

www.adrindia.org

Provides detailed analytical reports of Lok Sabha, State Assemblies, Local Body Elections & Financial Reports and ongoing PILs in courts

www.myneta.info

Provides full information of criminal cases, asset, liability and education details declared by candidates in the self sworn affidavits

Android App

MyNeta

The criminal, financial, educational & other background information self declared by candidates in their affidavits during elections is now available on your mobile phones

Office Address

Association for Democratic Reforms
T-95, C.L. House, 2nd Floor,
Gulmohar Commercial Complex
Gautam Nagar,
Near Green Park Metro Station (Gautam Nagar exit),
New Delhi-110 049
Phone : +91-011-4165-4200

सम्पर्क:

झारखंड इलेक्शन वॉच

श्री सुधीर पाल स्टेट कोर्डिनेटर +91-0651 3565586 +91-94311-07277 +91-70041-27649 manthanyuvasanstan@gmail.com
--

एसोसिएशन फॉर डेमोक्रेटिक रिफॉर्म्स (ए.डी.आर)/नेशनल इलेक्शन वॉच (एन.ई.डब्ल्यू)

मीडिया और पत्रकार हैल्पलाईन		+ 91 80103 94248	adr@adrindia.org
मेजर जनरल अनिल वर्मा (सेवानिवृत्त)	हेड/नेशनल कोर्डिनेटर, एसोसिएशन फॉर डेमोक्रेटिक रिफॉर्म्स एंव नेशनल इलेक्शन वॉच	011 4165 4200	adr@adrindia.org anilverma@adrindia.org
प्रोफेसर त्रिलोचन शास्त्री आई.आई.एम बेंगलोर	फाउण्डर मेम्बर, एसोसिएशन फॉर डेमोक्रेटिक रिफॉर्म्स एंव नेशनल इलेक्शन वॉच		tsastry@gmail.com
प्रोफेसर जगदीप छोकर सेवानिवृत्त आई.आई.एम अहमदाबाद,	फाउण्डर मेम्बर, एसोसिएशन फॉर डेमोक्रेटिक रिफॉर्म्स एंव नेशनल इलेक्शन वॉच		jchhokar@gmail.com

अस्वीकृति

इस रिपोर्ट में विधायकों के बारे में दी गयी संपूर्ण जानकारी को उनके द्वारा दिए गए चुनाव खर्च के विवरण से लिया गया है और मुख्य निर्वाचन अधिकारी झारखंड को प्रस्तुत किया गया है। एडीआर किसी भी जानकारी में कोई परिवर्तन नहीं करता जब तक भारतीय चुनाव आयोग से पुष्टि ना हो जाए। एडीआर, भारतीय चुनाव आयोग के अलावा अन्य किसी भी स्रोत या जानकारी का उपयोग नहीं किया करता। चुनाव खर्च विवरण की प्रतिलिपियां मुख्य निर्वाचन अधिकारी की वेबसाइट (<https://ceo.jharkhand.gov.in/>) से प्राप्त किए गए हैं। जानकारी चुनाव खर्च विवरण के अनुसार होना सुनिश्चित करने के सभी प्रयास किए गए हैं, इस रिपोर्ट और चुनाव खर्च में दी गई जानकारी में अन्तर होने पर विधायकों के द्वारा चुनाव खर्च में दी गयी जानकारी को सही माना जाए। एसोसिएशन फॉर डेमोक्रेटिक रिफॉर्म्स, झारखंड इलेक्शन वॉच और उनके स्वयंसेवक, इस रिपोर्ट प्रकाशन के कारण प्रत्यक्ष या अप्रत्यक्ष रूप से होने वाली किसी भी क्षति के लिए जिम्मेदार या उत्तरदायी नहीं होंगे।