

11 दिसंबर, 2023

प्रेस विज्ञप्ति

विधायकों द्वारा घोषित चुनाव खर्च विवरण का विश्लेषण  
नागालैंड विधानसभा चुनाव 2023

**एसोसिएशन फॉर डेमोक्रेटिक रिफॉर्म्स**

टी-95, सी.एल. हाऊस, द्वितीय तल,  
नज़दीक गुलमोहर कमर्शियल काम्पलेक्स,  
गौतम नगर, नई दिल्ली- 110049,  
फोन नं.: 011-4165 4200  
ईमेल: [adr@adrindia.org](mailto:adr@adrindia.org)

जनप्रतिनिधित्व अधिनियम 1951 की धारा 78 के अनुसार, चुनाव लड़ने वाले प्रत्येक उम्मीदवार को चुनाव के परिणाम की घोषणा की तारीख से 30 दिनों के भीतर अपने चुनाव खर्चों की एक प्रतिलिपि सभी राज्यों और केन्द्र शासित प्रदेशों में जिला निर्वाचन अधिकारी को प्रस्तुत करनी होती है।

एसोसिएशन फॉर डेमोक्रेटिक रिफॉर्म्स और नागालैंड इलेक्शन वॉच ने नागालैंड विधानसभा चुनाव 2023 के बाद सभी 60 नवनिर्वाचित विधायकों के चुनाव खर्च के विवरण का विश्लेषण किया है। नागालैंड विधानसभा चुनाव के दौरान विधायकों के लिए चुनाव खर्च की सीमा ₹ 28 लाख थी। इन चुनाव खर्च दस्तावेजों में सार्वजनिक बैठकों और जुलूसों, इलेक्ट्रॉनिक और प्रिंट मीडिया के माध्यम से प्रचार करना, कार्यकर्ताओं के अभियान पर खर्च, वाहनों का खर्च और अभियान सामग्री पर होने वाले खर्च का विवरण भी शामिल हैं।

### सिफारिशें—

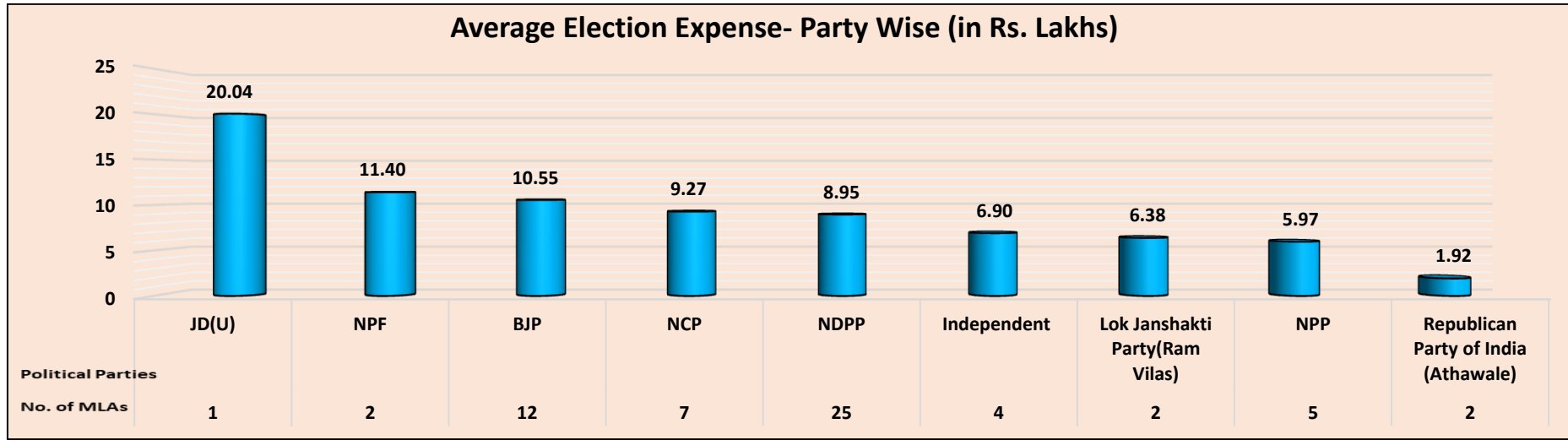
- ☞ प्रत्येक विधायक को चुनाव परिणाम के 30 दिनों के भीतर अपना चुनाव खर्च विवरण दाखिल करना आवश्यक होता है, नागालैंड विधानसभा चुनाव के मामले में चुनाव खर्च विवरण दाखिल करने की समय सीमा 1 अप्रैल 2023 थी। हालाँकि, यह देखा गया कि विधायकों के चुनाव खर्च विवरण को समयसीमा के काफी बाद तक सीईओ/डीईओ की वेबसाइट पर अपलोड नहीं किया गया था। यह सिफारिश की जाती है कि विधायकों के चुनाव खर्च विवरण (संलग्न E2) की प्राप्ति के 72 घण्टों के अन्दर सीईओ की वेबसाइट पर अपलोड कर दिया जाए।
- ☞ चुनाव परिणाम घोषित होने के 45 दिन के बाद किसी भी विधायक के विरुद्ध चुनाव याचिका दायर की जा सकती है। आम तौर पर, विधायकों द्वारा चुनाव खर्च विवरण चुनाव परिणाम के 30 दिन बाद प्रस्तुत किया जाता है। यह किसी भी आम नागरिक को किसी भी विधायक के विरुद्ध चुनाव याचिका दायर करने के लिए 15 दिन का समय देता है। चुनाव याचिका दायर करने की समय सीमा में वृद्धि की जानी चाहिए ताकि नागरिकों को विधायकों के चुनाव खर्च विवरण की जांच करने के लिए समय दिया जा सके और चुनाव याचिका के लिए सम्बन्धित दस्तावेज/सबूत आदि इकट्ठा किए जा सकें।

- ☞ जिस तरह से चुनावों में उम्मीदवारों के शपथपत्रों को दाखिल करने में कोई भी हिस्सा खाली नहीं होने को कहा है उसी तर्ज पर विधायकों को भी चुनाव खर्च विवरण (संलग्न E2) के सभी अनुसूची 1 से 11 तक का कोई भी भाग खाली छोड़ने की अनुमति नहीं मिलनी चाहिए। चुनाव खर्च विवरण एक सुपाठय प्रारूप में भरा होना चाहिए और विवरण में राशियों की ओवर राइटिंग नहीं होनी चाहिए।

## नागालैंड विधानसभा चुनाव 2023 में विधायकों के चुनाव खर्च का सारांश और मुख्य अंश

- ☞ 50 प्रतिशत से कम चुनाव खर्च: विश्लेषण किए गए 60 में से 50 (83 प्रतिशत) विधायकों ने अपने निर्वाचन क्षेत्र में चुनाव खर्च सीमा से 50 प्रतिशत से कम चुनाव खर्च घोषित किये हैं।
- ☞ औसतन चुनाव खर्च: नागालैंड विधानसभा के 60 विधायकों के चुनाव खर्च घोषणाओं के आधार पर, चुनावों में उनके द्वारा खर्च की गई औसत राशि ₹ 8.87 लाख है, जो खर्च सीमा का 32 प्रतिशत है।
- ☞ औसतन चुनाव खर्च—दलवार: दलवार औसतन चुनाव खर्च से पता चलता है कि **NDPP** के 25 विधायकों का औसत खर्च ₹ 8.95 लाख (चुनाव खर्च सीमा का 32 प्रतिशत) है। **BJP** के 12 विधायकों का औसत चुनाव खर्च ₹ 10.55 लाख (चुनाव खर्च सीमा का 37.7 प्रतिशत) है, **NCP** के 7 विधायकों का औसत चुनाव खर्च ₹ 9.27 लाख (चुनाव खर्च सीमा का 33.1 प्रतिशत) है, **NPP** के 5 विधायकों का औसत चुनाव खर्च ₹ 5.97 लाख (चुनाव खर्च सीमा का 21.4 प्रतिशत) है, **Republican Party of India (Athawale)** के 2 विधायकों का औसत चुनाव खर्च ₹ 1.92 लाख (चुनाव खर्च सीमा का 6.9 प्रतिशत) है, **Lok Janshakti Party (Ram Vilas)** के 2 विधायकों का औसत चुनाव खर्च ₹ 6.38 लाख (चुनाव खर्च सीमा का 22.8 प्रतिशत) है, **NPF** के 2 विधायकों का औसत चुनाव खर्च ₹ 11.40 लाख (चुनाव खर्च सीमा

का 40.7 प्रतिशत) है, **JD(U)** के 1 विधायक का औसत चुनाव खर्च ₹ 20.04 लाख (चुनाव खर्च सीमा का 71.6 प्रतिशत) है और **निर्दलीय** के 4 विधायकों का चुनाव खर्च ₹ 6.90 लाख (चुनाव खर्च सीमा का 24.7 प्रतिशत) है।



आलेख-औसतन चुनाव खर्च-दलवार (₹ लाखों में)

क्र० सं०	दल	विश्लेषित किये गये विधायकों की संख्या	चुनाव खर्च सीमा (₹)	औसतन चुनाव खर्च (₹)	चुनाव खर्च सीमा का प्रतिशत
1	NDPP	25	28,00,000 28 Lacs+	8,95,538 8 Lacs+	32 %
2	BJP	12	28,00,000 28 Lacs+	10,55,448 10 Lacs+	37.7 %
3	NCP	7	28,00,000	9,27,370	33.1 %

क्र० सं०	दल	विश्लेषित किये गये विधायकों की संख्या	चुनाव खर्च सीमा (₹)	औसतन चुनाव खर्च (₹)	चुनाव खर्च सीमा का प्रतिशत
			28 Lacs+	9 Lacs+	
4	NPP	5	28,00,000 28 Lacs+	5,97,914 5 Lacs+	21.4 %
5	Independent	4	28,00,000 28 Lacs+	6,90,459 6 Lacs+	24.7 %
6	NPF	2	28,00,000 28 Lacs+	11,40,895 11 Lacs+	40.7 %
7	Republican Party of India (Athawale)	2	28,00,000 28 Lacs+	1,92,606 1 Lacs+	6.9 %
8	Lok Janshakti Party (Ram Vilas)	2	28,00,000 28 Lacs+	6,38,174 6 Lacs+	22.8 %
9	JD(U)	1	28,00,000 28 Lacs+	20,04,816 20 Lacs+	71.6 %
	<b>कुल</b>	<b>60</b>	<b>28,00,000</b> <b>28 Lacs+</b>	<b>8,87,416</b> <b>8 Lacs+</b>	<b>32 %</b>

तालिका-विधायकों द्वारा घोषित औसतन चुनाव खर्च-दलवार

☞ **अधिकतम चुनाव खर्च वाले शीर्ष 3 विधायक:** नीचे की तालिका में अधिकतम चुनाव खर्च घोषित करने वाले शीर्ष 3 विधायकों की सूची दी गई है-

क्र०सं०	नाम	जिला	निर्वाचन क्षेत्र	दल	चुनाव खर्च सीमा (₹)	किया गया कुल खर्च (₹)	खर्च सीमा का प्रतिशत
1	H. Tovihoto Ayemi	Dimapur	Dimapur-I	BJP	28,00,000 28 Lacs+	22,58,607 22 Lacs+	81%
2	Jwenga Seb	Kohima	Tseminyu (ST)	JD(U)	28,00,000 28 Lacs+	20,04,816 20 Lacs+	72%
3	Namri Nchang	Peren	Tenning (ST)	NCP	28,00,000 28 Lacs+	19,36,590 19 Lacs+	69%

तालिका-अधिकतम चुनाव खर्च घोषित करने वाले शीर्ष 3 विधायक

☞ सबसे कम चुनाव खर्च वाले विधायक: नीचे की तालिका में सबसे कम चुनाव खर्च घोषित करने वाले 3 विधायकों की सूची दी गई है—

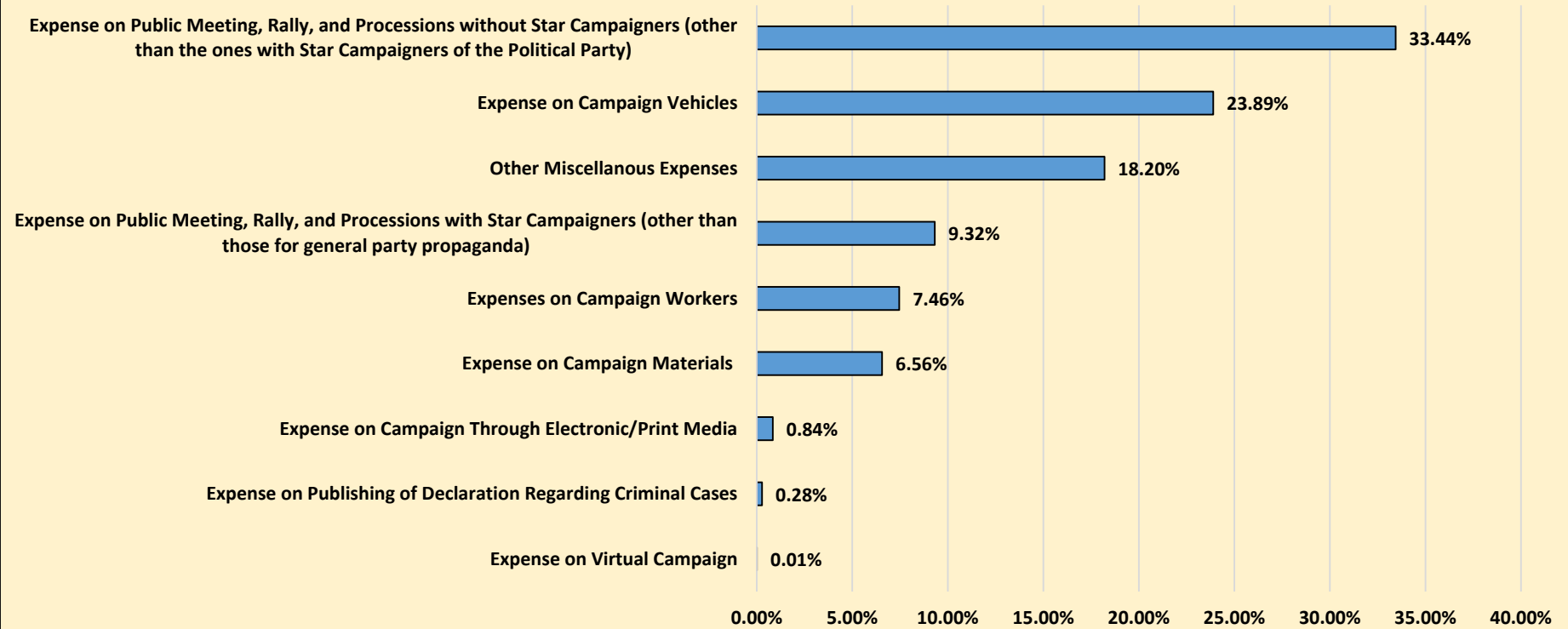
क्र०सं०	नाम	जिला	निर्वाचन क्षेत्र	दल	चुनाव खर्च सीमा (₹)	किया गया कुल खर्च (₹)	खर्च सीमा का प्रतिशत
1	Kazheto	Zunheboto	Akuluto (ST)	BJP	28,00,000 28 Lacs+	71,250 71 Thou+	3%
2	Y. Lima Onen Chang	Tuensang	Noksen (ST)	Republican Party of India (Athawale)	28,00,000 28 Lacs+	73,129 73 Thou+	3%
3	Benei M Lamthiu	Tuensang	Thonoknyu (ST)	NPP	28,00,000 28 Lacs+	1,11,755 1 Lacs+	4%

तालिका—सबसे कम चुनाव खर्च घोषित करने वाले 3 विधायक

- ☞ स्टार प्रचारकों के साथ सार्वजनिक बैठकों, रैली और जुलूसों पर खर्च (सामान्य पार्टी प्रचार के अलावा अन्य): विश्लेषण किए गए 60 में से 25 (42 प्रतिशत) विधायकों ने घोषणा की है कि उन्होंने स्टार प्रचारकों के साथ सार्वजनिक बैठकों, जुलूसों आदि पर धन खर्च किया है (सामान्य पार्टी प्रचार के अलावा अन्य) और 35 (58 प्रतिशत) विधायकों ने घोषणा की है कि उन्होंने स्टार प्रचारकों के साथ सार्वजनिक बैठकों, जुलूसों आदि पर कोई धन खर्च नहीं किया है (सामान्य पार्टी प्रचार के अलावा अन्य)।
- ☞ स्टार प्रचारकों के बिना सार्वजनिक बैठकों, रैली और जुलूसों पर खर्च (राजनीतिक दल के स्टार प्रचारकों के अलावा अन्य): विश्लेषण किए गए 60 में से 54 (90 प्रतिशत) विधायकों ने घोषणा की है कि उन्होंने स्टार प्रचारकों के बिना सार्वजनिक बैठकों, जुलूसों आदि पर धन खर्च किया है (राजनीतिक दल के स्टार प्रचारकों के अलावा अन्य) और 6 (10 प्रतिशत) विधायकों ने घोषणा की है कि उन्होंने स्टार प्रचारकों के बिना सार्वजनिक बैठकों, जुलूसों आदि पर कोई धन खर्च नहीं किया है (राजनीतिक दल के स्टार प्रचारकों के अलावा अन्य)।
- ☞ इलेक्ट्रॉनिक/प्रिंट मीडिया के माध्यम से प्रचार पर खर्च: 15 (25 प्रतिशत) विधायकों ने घोषणा की है कि उन्होंने इलेक्ट्रॉनिक/प्रिंट मीडिया के माध्यम से प्रचार पर धन खर्च किया है और 45 (75 प्रतिशत) विधायकों ने घोषणा की है कि उन्होंने इलेक्ट्रॉनिक/प्रिंट मीडिया के माध्यम से प्रचार पर कोई धन खर्च नहीं किया है।

- ☞ कार्यकर्ताओं द्वारा अभियान पर खर्च: 27 (45 प्रतिशत) विधायकों ने घोषणा की है कि उन्होंने कार्यकर्ताओं द्वारा अभियान पर धन खर्च किया है और 33 (55 प्रतिशत) विधायकों ने घोषणा की है कि उन्होंने कार्यकर्ताओं द्वारा अभियान पर कोई धन खर्च नहीं किया है।
- ☞ अभियान सामग्री पर खर्च: 36 (60 प्रतिशत) विधायकों ने घोषणा की है कि उन्होंने अभियान सामग्री पर धन खर्च किया है और 24 (40 प्रतिशत) विधायकों ने घोषणा की है कि उन्होंने अभियान सामग्री पर कोई धन खर्च नहीं किया है।
- ☞ वाहनों के प्रयोग पर खर्च: 58 (97 प्रतिशत) विधायकों ने घोषणा की है कि उन्होंने वाहनों के प्रयोग पर धन खर्च किया है और 2 (3 प्रतिशत) विधायकों ने घोषणा की है कि उन्होंने वाहनों के प्रयोग पर कोई धन खर्च नहीं किया है।
- ☞ वर्चुअल अभियान पर खर्च: 1 विधायक ने घोषणा की है कि उन्होंने वर्चुअल अभियान पर धन खर्च किया है और 59 (98 प्रतिशत) विधायकों ने घोषणा की है कि उन्होंने वर्चुअल अभियान पर कोई धन खर्च नहीं किया है।
- ☞ आपराधिक मामलों की घोषणा के लिए प्रकाशन पर खर्च: सभी 2 (100 प्रतिशत) विधायकों ने घोषणा की है कि उन्होंने आपराधिक मामलों की घोषणा के लिए प्रकाशन पर धन खर्च किया है।

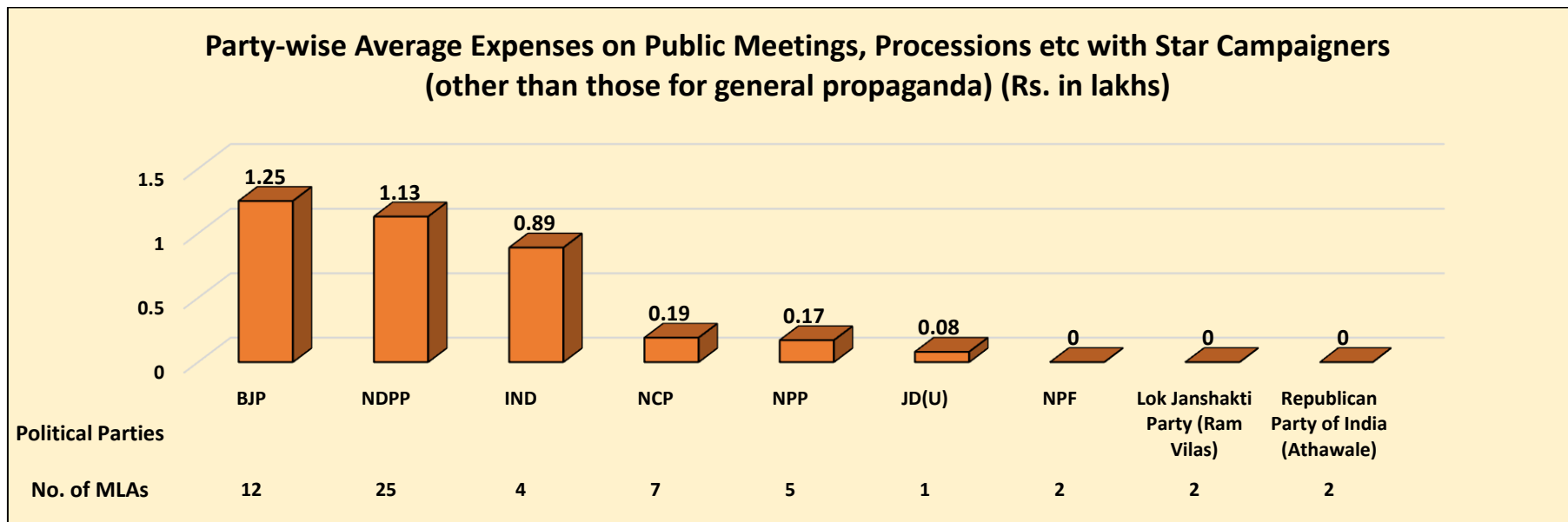
### Break Down of Expenditure Incurred by the MLAs



आलेख-विधायकों द्वारा किया गया चुनाव खर्च



☞ स्टार प्रचारकों के साथ सार्वजनिक बैठकों, जुलूसों आदि पर औसतन चुनाव खर्च-दलवार (सामान्य प्रचार के अलावा अन्य):



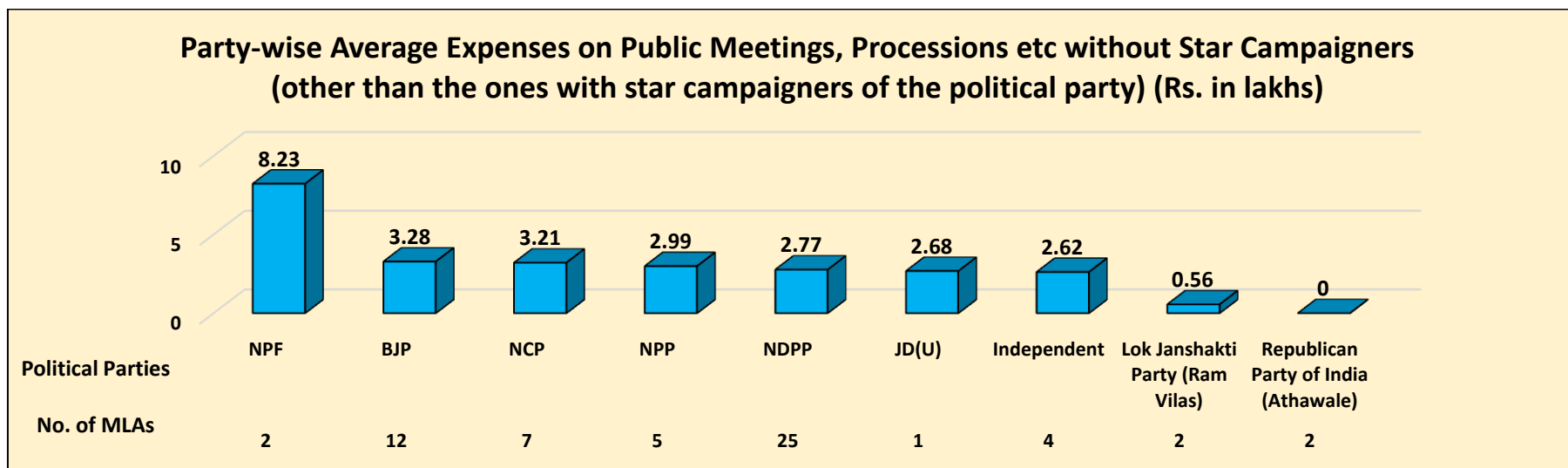
आलेख-स्टार प्रचारकों के साथ सार्वजनिक बैठकों, जुलूसों आदि पर औसतन चुनाव खर्च-दलवार (सामान्य प्रचार के अलावा अन्य) (₹ लाखों में)

क्र० सं०	दल	विश्लेषित किये गये विधायकों की संख्या	औसतन सीमा (₹)	औसतन चुनाव खर्च (₹)	स्टार प्रचारकों के साथ सार्वजनिक बैठकों, जुलूसों आदि पर औसतन चुनाव खर्च (सामान्य प्रचार के अलावा अन्य) (₹)	स्टार प्रचारकों के साथ सार्वजनिक बैठकों, जुलूसों आदि पर औसतन चुनाव खर्च (सामान्य प्रचार के अलावा अन्य) का प्रतिशत
1	NDPP	25	28,00,000 28 Lacs+	8,95,538 8 Lacs+	1,13,231 1 Lacs+	12.6 %
2	BJP	12	28,00,000 28 Lacs+	10,55,448 10 Lacs+	1,25,413 1 Lacs+	11.9 %

क्र० सं०	दल	विश्लेषित किये गये विधायकों की संख्या	औसतन सीमा (₹)	औसतन चुनाव खर्च (₹)	स्टार प्रचारकों के साथ सार्वजनिक बैठकों, जुलूसों आदि पर औसतन चुनाव खर्च (सामान्य प्रचार के अलावा अन्य) (₹)	स्टार प्रचारकों के साथ सार्वजनिक बैठकों, जुलूसों आदि पर औसतन चुनाव खर्च (सामान्य प्रचार के अलावा अन्य) का प्रतिशत
3	NCP	7	28,00,000 28 Lacs+	9,27,370 9 Lacs+	19,003 19 Thou+	2 %
4	NPP	5	28,00,000 28 Lacs+	5,97,914 5 Lacs+	17,258 17 Thou+	2.9 %
5	Independent	4	28,00,000 28 Lacs+	6,90,459 6 Lacs+	89,988 89 Thou+	13 %
6	NPF	2	28,00,000 28 Lacs+	11,40,895 11 Lacs+	0	0 %
7	Lok Janshakti Party (Ram Vilas)	2	28,00,000 28 Lacs+	6,38,174 6 Lacs+	0	0 %
8	Republican Party of India (Athawale)	2	28,00,000 28 Lacs+	1,92,606 1 Lacs+	0	0 %
9	JD(U)	1	28,00,000 28 Lacs+	20,04,816 20 Lacs+	800 8 Hund+	0 %
<b>कुल</b>		<b>60</b>	<b>28,00,000</b> <b>28 Lacs+</b>	<b>8,87,416</b> <b>8 Lacs+</b>	<b>81,930</b> <b>81 Thou+</b>	<b>9 %</b>

तालिका-स्टार प्रचारकों के साथ सार्वजनिक बैठकों, जुलूसों आदि पर औसतन चुनाव खर्च (सामान्य प्रचार के अलावा अन्य)-दलवार

☞ स्टार प्रचारकों के बिना सार्वजनिक बैठकों, जुलूसों आदि पर औसतन चुनाव खर्च-दलवार (राजनीतिक दल के स्टार प्रचारकों के अलावा अन्य):



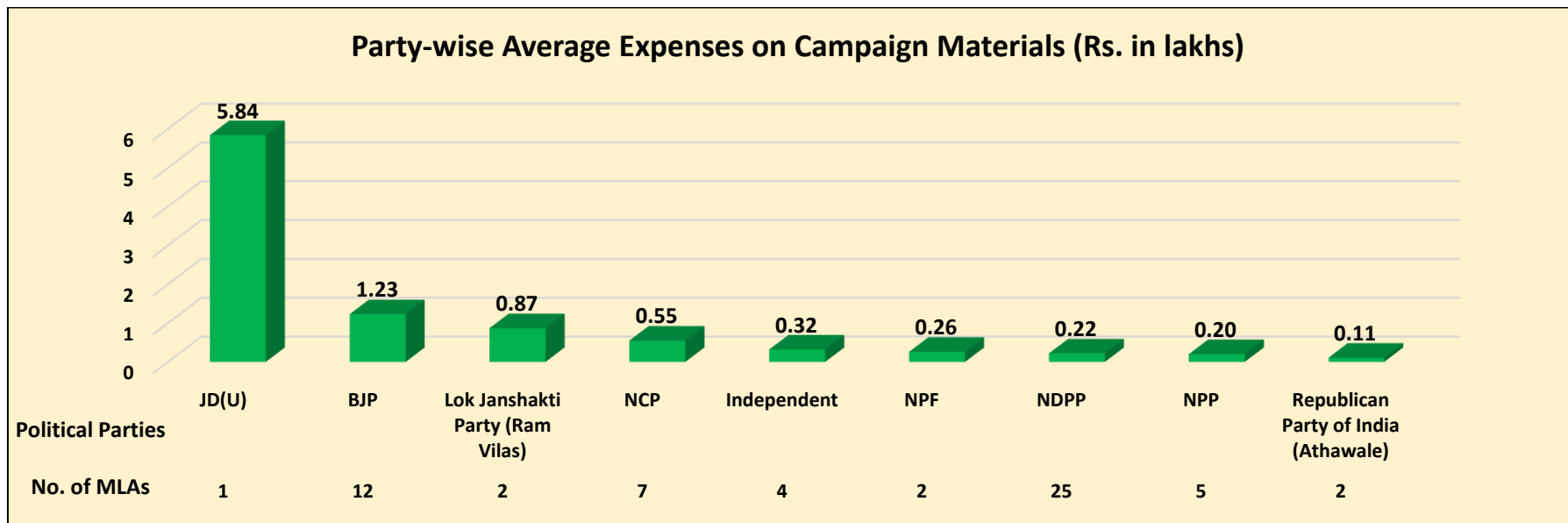
आलेख-स्टार प्रचारकों के बिना सार्वजनिक बैठकों, जुलूसों आदि पर औसतन चुनाव खर्च-दलवार (राजनीतिक दल के स्टार प्रचारकों के अलावा अन्य) (₹ लाखों में)

क्र० सं०	दल	विश्लेषित किये गये विधायकों की संख्या	औसतन सीमा (₹)	औसतन चुनाव खर्च (₹)	स्टार प्रचारकों के बिना सार्वजनिक बैठकों, जुलूसों आदि पर औसतन चुनाव खर्च (राजनीतिक दल के स्टार प्रचारकों के अलावा अन्य) (₹)	स्टार प्रचारकों के बिना सार्वजनिक बैठकों, जुलूसों आदि पर औसतन चुनाव खर्च (राजनीतिक दल के स्टार प्रचारकों के अलावा अन्य) का प्रतिशत
1	NDPP	25	28,00,000 28 Lacs+	8,95,538 8 Lacs+	2,77,536 2 Lacs+	31 %
2	BJP	12	28,00,000 28 Lacs+	10,55,448 10 Lacs+	3,28,452 3 Lacs+	31.1 %
3	NCP	7	28,00,000 28 Lacs+	9,27,370 9 Lacs+	3,21,937 3 Lacs+	34.7 %

क्र० सं०	दल	विश्लेषित किये गये विधायकों की संख्या	औसतन सीमा (₹)	औसतन चुनाव खर्च (₹)	स्टार प्रचारकों के बिना सार्वजनिक बैठकों, जुलूसों आदि पर औसतन चुनाव खर्च (राजनीतिक दल के स्टार प्रचारकों के अलावा अन्य) (₹)	स्टार प्रचारकों के बिना सार्वजनिक बैठकों, जुलूसों आदि पर औसतन चुनाव खर्च (राजनीतिक दल के स्टार प्रचारकों के अलावा अन्य) का प्रतिशत
4	NPP	5	28,00,000 28 Lacs+	5,97,914 5 Lacs+	2,99,905 2 Lacs+	50.2 %
5	Independent	4	28,00,000 28 Lacs+	6,90,459 6 Lacs+	2,62,677 2 Lacs+	38 %
6	Lok Janshakti Party (Ram Vilas)	2	28,00,000 28 Lacs+	6,38,174 6 Lacs+	56,035 56 Thou+	8.8 %
7	Republican Party of India (Athawale)	2	28,00,000 28 Lacs+	1,92,606 1 Lacs+	0	0 %
8	NPF	2	28,00,000 28 Lacs+	11,40,895 11 Lacs+	8,23,824 8 Lacs+	72.2 %
9	JD(U)	1	28,00,000 28 Lacs+	20,04,816 20 Lacs+	2,68,307 2 Lacs+	13.4 %
<b>कुल</b>		<b>60</b>	<b>28,00,000</b> <b>28 Lacs+</b>	<b>8,87,416</b> <b>8 Lacs+</b>	<b>2,95,194</b> <b>2 Lacs+</b>	<b>33 %</b>

तालिका-स्टार प्रचारकों के बिना सार्वजनिक बैठकों, जुलूसों आदि पर औसतन चुनाव खर्च-दलवार (राजनीतिक दल के स्टार प्रचारकों के अलावा अन्य)

अभियान सामग्री पर विधायकों का औसतन चुनाव खर्च—दलवार:



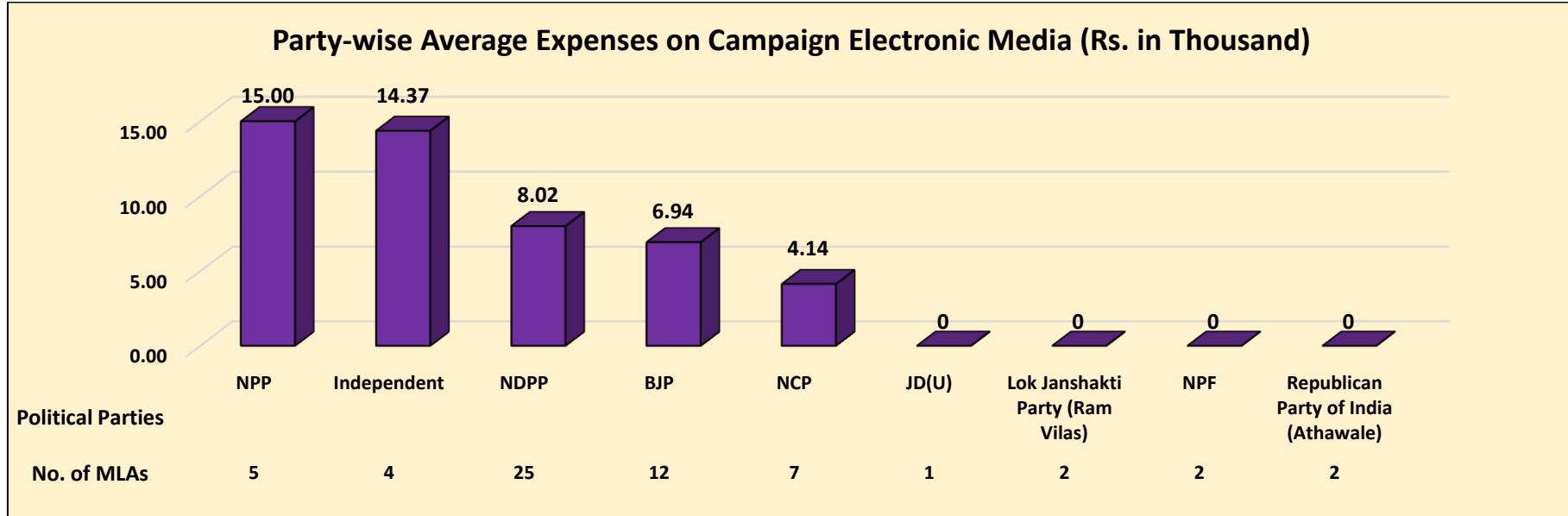
आलेख—अभियान सामग्री पर औसतन चुनाव खर्च—दलवार (₹ लाखों में)

क्र० सं०	दल	विश्लेषित किये गये विधायकों की संख्या	औसतन सीमा (₹)	औसतन चुनाव खर्च (₹)	अभियान सामग्री पर औसतन चुनाव खर्च (₹)	अभियान सामग्री पर औसतन चुनाव खर्च का प्रतिशत
1	NDPP	25	28,00,000 28 Lacs+	8,95,538 8 Lacs+	22,204 22 Thou+	2.5 %
2	BJP	12	28,00,000 28 Lacs+	10,55,448 10 Lacs+	1,23,424 1 Lacs+	11.7 %

क्र० सं०	दल	विश्लेषित किये गये विधायकों की संख्या	औसतन सीमा (₹)	औसतन चुनाव खर्च (₹)	अभियान सामग्री पर औसतन चुनाव खर्च (₹)	अभियान सामग्री पर औसतन चुनाव खर्च का प्रतिशत
3	NCP	7	28,00,000 28 Lacs+	9,27,370 9 Lacs+	55,905 55 Thou+	6 %
4	NPP	5	28,00,000 28 Lacs+	5,97,914 5 Lacs+	20,286 20 Thou+	3.4 %
5	Independent	4	28,00,000 28 Lacs+	6,90,459 6 Lacs+	32,443 32 Thou+	4.7 %
6	Lok Janshakti Party (Ram Vilas)	2	28,00,000 28 Lacs+	6,38,174 6 Lacs+	87,000 87 Thou+	13.6 %
7	Republican Party of India (Athawale)	2	28,00,000 28 Lacs+	1,92,606 1 Lacs+	11,300 11 Thou+	5.9 %
8	NPF	2	28,00,000 28 Lacs+	11,40,895 11 Lacs+	26,120 26 Thou+	2.3 %
9	JD(U)	1	28,00,000 28 Lacs+	20,04,816 20 Lacs+	5,84,256 5 Lacs+	29.1 %
<b>कुल</b>		<b>60</b>	<b>28,00,000</b> <b>28 Lacs+</b>	<b>8,87,416</b> <b>8 Lacs+</b>	<b>58,197</b> <b>58 Thou+</b>	<b>7 %</b>

तालिका-अभियान सामग्री पर विधायकों का औसतन चुनाव खर्च-दलवार

इलेक्ट्रॉनिक मीडिया पर विधायकों का औसतन चुनाव खर्च—दलवार:



आलेख—इलेक्ट्रॉनिक मीडिया के प्रचार पर औसतन चुनाव खर्च—दलवार (₹ हजारों में)

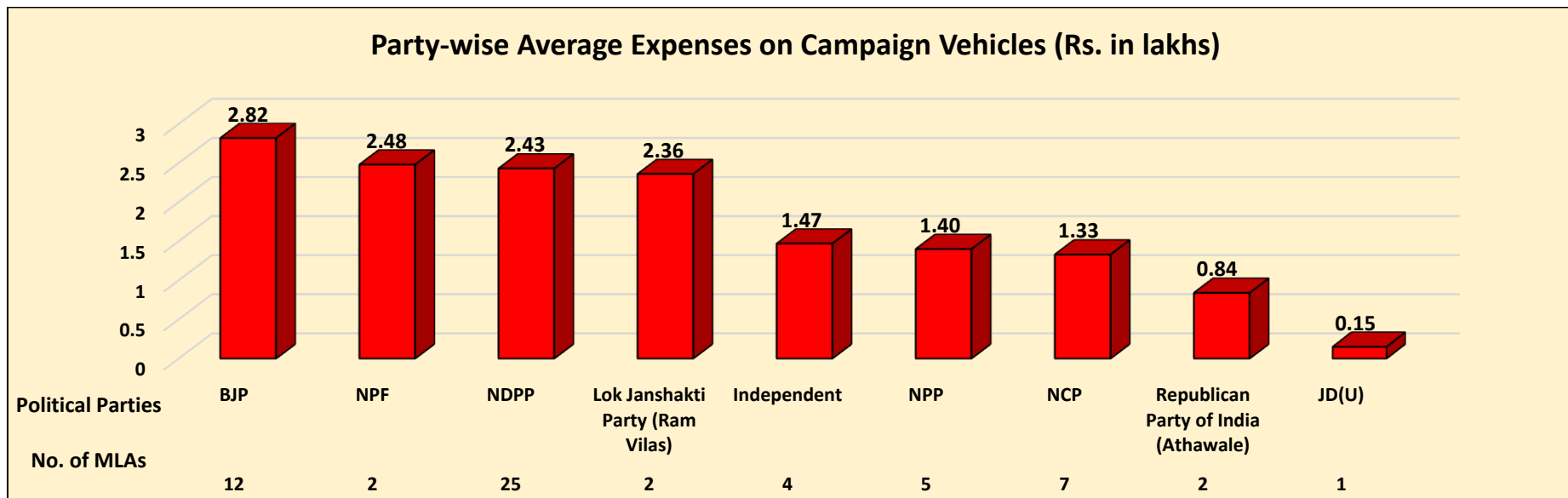
क्र० सं०	दल	विश्लेषित किये गये विधायकों की संख्या	औसतन सीमा (₹)	औसतन चुनाव खर्च (₹)	इलेक्ट्रॉनिक मीडिया पर औसतन चुनाव खर्च (₹)	इलेक्ट्रॉनिक मीडिया पर औसतन चुनाव खर्च का प्रतिशत
1	NDPP	25	28,00,000 28 Lacs+	8,95,538 8 Lacs+	8,024 8 Thou+	0.9 %
2	BJP	12	28,00,000 28 Lacs+	10,55,448 10 Lacs+	6,944 6 Thou+	0.7 %
3	NCP	7	28,00,000	9,27,370	4,143	0.4 %

क्र० सं०	दल	विश्लेषित किये गये विधायकों की संख्या	औसतन सीमा (₹)	औसतन चुनाव खर्च (₹)	इलेक्ट्रॉनिक मीडिया पर औसतन चुनाव खर्च (₹)	इलेक्ट्रॉनिक मीडिया पर औसतन चुनाव खर्च का प्रतिशत
			28 Lacs+	9 Lacs+	4 Thou+	
4	NPP	5	28,00,000 28 Lacs+	5,97,914 5 Lacs+	15,000 15 Thou+	2.5 %
5	Independent	4	28,00,000 28 Lacs+	6,90,459 6 Lacs+	14,378 14 Thou+	2.1 %
6	Lok Janshakti Party (Ram Vilas)	2	28,00,000 28 Lacs+	6,38,174 6 Lacs+	0	0 %
7	Republican Party of India (Athawale)	2	28,00,000 28 Lacs+	1,92,606 1 Lacs+	0	0 %
8	NPF	2	28,00,000 28 Lacs+	11,40,895 11 Lacs+	0	0 %
9	JD(U)	1	28,00,000 28 Lacs+	20,04,816 20 Lacs+	0	0 %
	<b>कुल</b>	<b>60</b>	<b>28,00,000</b> <b>28 Lacs+</b>	<b>8,87,416</b> <b>8 Lacs+</b>	<b>7,424</b> <b>7 Thou+</b>	<b>1 %</b>

तालिका-इलेक्ट्रॉनिक मीडिया पर विधायकों का औसतन चुनाव खर्च-दलवार



वाहनों के प्रयोग पर विधायकों का औसतन चुनाव खर्च—दलवार:



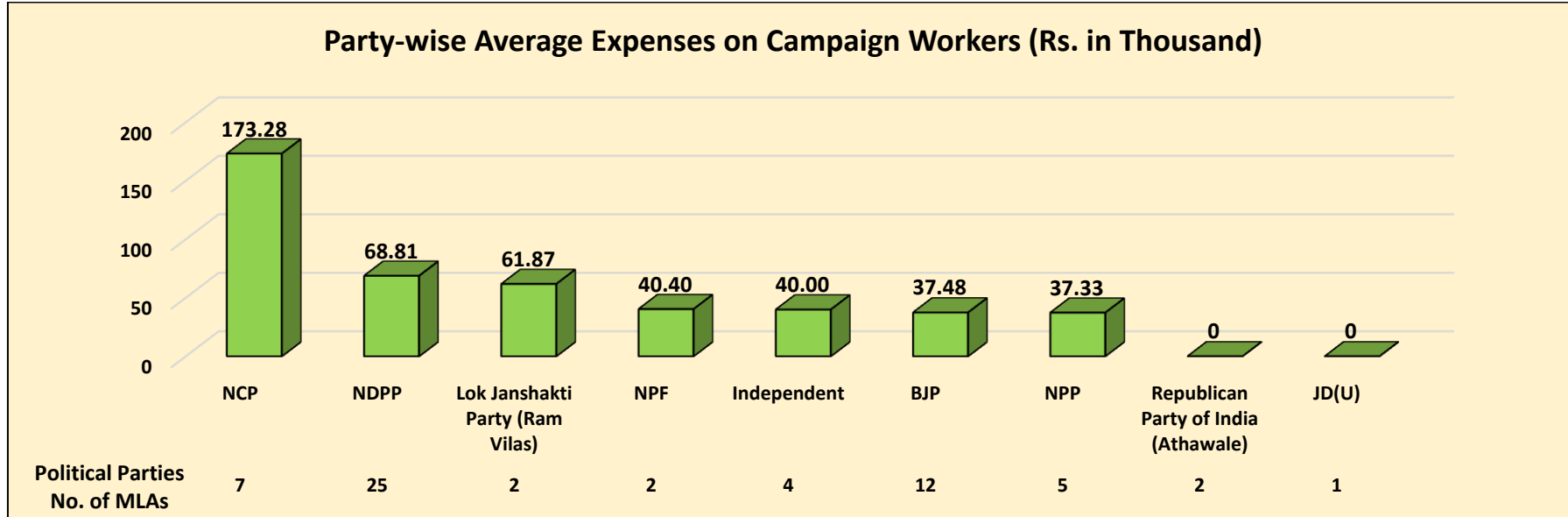
आलेख—वाहनों के प्रयोग पर औसतन चुनाव खर्च—दलवार (₹ लाखों में)

क्र० सं०	दल	विश्लेषित किये गये विधायकों की संख्या	औसतन सीमा (₹)	औसतन चुनाव खर्च (₹)	वाहनों के प्रयोग पर औसतन चुनाव खर्च (₹)	वाहनों के प्रयोग पर औसतन चुनाव खर्च का प्रतिशत
1	NDPP	25	28,00,000 28 Lacs+	8,95,538 8 Lacs+	2,43,959 2 Lacs+	27.2 %
2	BJP	12	28,00,000 28 Lacs+	10,55,448 10 Lacs+	2,82,734 2 Lacs+	26.8 %
3	NCP	7	28,00,000	9,27,370	1,33,090	14.4 %

क्र० सं०	दल	विश्लेषित किये गये विधायकों की संख्या	औसतन सीमा (₹)	औसतन चुनाव खर्च (₹)	वाहनों के प्रयोग पर औसतन चुनाव खर्च (₹)	वाहनों के प्रयोग पर औसतन चुनाव खर्च का प्रतिशत
			28 Lacs+	9 Lacs+	1 Lacs+	
4	NPP	5	28,00,000 28 Lacs+	5,97,914 5 Lacs+	1,40,253 1 Lacs+	23.5 %
5	Independent	4	28,00,000 28 Lacs+	6,90,459 6 Lacs+	1,47,650 1 Lacs+	21.4 %
6	Lok Janshakti Party (Ram Vilas)	2	28,00,000 28 Lacs+	6,38,174 6 Lacs+	2,36,923 2 Lacs+	37.1 %
7	Republican Party of India (Athawale)	2	28,00,000 28 Lacs+	1,92,606 1 Lacs+	84,263 84 Thou+	43.7 %
8	NPF	2	28,00,000 28 Lacs+	11,40,895 11 Lacs+	2,48,050 2 Lacs+	21.7 %
9	JD(U)	1	28,00,000 28 Lacs+	20,04,816 20 Lacs+	15,500 15 Thou+	0.8 %
	<b>कुल</b>	<b>60</b>	<b>28,00,000</b> <b>28 Lacs+</b>	<b>8,87,416</b> <b>8 Lacs+</b>	<b>2,14,487</b> <b>2 Lacs+</b>	<b>24 %</b>

तालिका-वाहनों के प्रयोग पर विधायकों का औसतन चुनाव खर्च-दलवार

दलवार: अभियान में कार्यकर्ताओं पर विधायकों का औसतन चुनाव खर्च



आलेख- दलवार-अभियान में कार्यकर्ताओं पर औसतन चुनाव खर्च (₹ हजारों में)

क्र० सं०	दल	विश्लेषित किये गये विधायकों की संख्या	औसतन सीमा (₹)	औसतन चुनाव खर्च (₹)	अभियान में कार्यकर्ताओं पर औसतन चुनाव खर्च (₹)	अभियान में कार्यकर्ताओं पर औसतन चुनाव खर्च का प्रतिशत
1	NDPP	25	28,00,000 28 Lacs+	8,95,538 8 Lacs+	68,813 68 Thou+	7.7 %
2	BJP	12	28,00,000 28 Lacs+	10,55,448 10 Lacs+	37,488 37 Thou+	3.6 %
3	NCP	7	28,00,000 28 Lacs+	9,27,370 9 Lacs+	1,73,286 1 Lacs+	18.7 %

क्र० सं०	दल	विश्लेषित किये गये विधायकों की संख्या	औसतन सीमा (₹)	औसतन चुनाव खर्च (₹)	अभियान में कार्यकर्ताओं पर औसतन चुनाव खर्च (₹)	अभियान में कार्यकर्ताओं पर औसतन चुनाव खर्च का प्रतिशत
4	NPP	5	28,00,000 28 Lacs+	5,97,914 5 Lacs+	37,333 37 Thou+	6.2 %
5	Independent	4	28,00,000 28 Lacs+	6,90,459 6 Lacs+	40,000 40 Thou+	5.8 %
6	Lok Janshakti Party (Ram Vilas)	2	28,00,000 28 Lacs+	6,38,174 6 Lacs+	61,875 61 Thou+	9.7 %
7	Republican Party of India (Athawale)	2	28,00,000 28 Lacs+	1,92,606 1 Lacs+	0	0 %
8	NPF	2	28,00,000 28 Lacs+	11,40,895 11 Lacs+	40,400 40 Thou+	3.5 %
9	JD(U)	1	28,00,000 28 Lacs+	20,04,816 20 Lacs+	0	0 %
<b>कुल</b>		<b>60</b>	<b>28,00,000</b> <b>28 Lacs+</b>	<b>8,87,416</b> <b>8 Lacs+</b>	<b>65,573</b> <b>65 Thou+</b>	<b>7 %</b>

तालिका- दलवार-अभियान में कार्यकर्ताओं पर विधायकों का औसतन चुनाव खर्च

## नागालैंड विधानसभा चुनाव 2023 में अधिकतम चुनाव खर्च घोषित करने वाले शीर्ष 10 विधायक

क्र०सं०	नाम	जनपद	निर्वाचन क्षेत्र	दल	विधायकों द्वारा किया गया चुनाव खर्च			चुनाव खर्च सीमा (₹)	किया गया कुल खर्च (₹)	किया गया कुल खर्च और चुनाव खर्च सीमा (₹) के बीच अंतर	खर्च सीमा का प्रतिशत
					विधायक/उनके चुनाव एजेंट (₹)	राजनीतिक दलों द्वारा (₹)	कोई अन्य संघ/व्यक्तियों का निकाय/व्यक्तिगत (₹)				
1	H. Tovihoto Ayemi	Dimapur	Dimapur-I	BJP	18,40,469	4,18,138	0	28,00,000 28 Lacs+	22,58,607 22 Lacs+	5,41,393 5 Lacs+	81%
2	Jwenga Seb	Kohima	Tseminyu (ST)	JD(U)	20,04,016	800	0	28,00,000 28 Lacs+	20,04,816 20 Lacs+	7,95,184 7 Lacs+	72%
3	Namri Nchang	Peren	Tenning (ST)	NCP	19,36,590	0	0	28,00,000 28 Lacs+	19,36,590 19 Lacs+	8,63,410 8 Lacs+	69%
4	Kuzholuzo Nienu	Phek	Phek (ST)	NPF	18,41,596	0	92,057	28,00,000 28 Lacs+	19,33,655 19 Lacs+	8,66,345 8 Lacs+	69%
5	N. Jacob Zhimomi	Dimapur	Ghaspani-I (ST)	BJP	15,56,974	3,53,336	0	28,00,000 28 Lacs+	19,10,310 19 Lacs+	8,89,690 8 Lacs+	68%
6	Taditui Rangkau Zeliang	Peren	Peren (ST)	NDPP	18,41,498	0	0	28,00,000 28 Lacs+	18,41,498 18 Lacs+	9,58,502 9 Lacs+	66%
7	K Tokugha Sukhalu	Zunheboto	Zunheboto (ST)	NDPP	18,23,719	0	0	28,00,000 28 Lacs+	18,23,719 18 Lacs+	9,76,281 9 Lacs+	65%
8	S Keoshu Yimchunger	Tuensang	Shamator Chessore (ST)	NDPP	16,82,004	0	0	28,00,000 28 Lacs+	16,82,004 16 Lacs+	11,17,996 11 Lacs+	60%
9	Kudecho Khamo	Phek	Chazouba (ST)	NDPP	16,80,638	0	0	28,00,000 28 Lacs+	16,80,638 16 Lacs+	11,19,362 11 Lacs+	60%
10	W Chingang Konyak	Mon	Wakching (ST)	NDPP	14,78,420	0	0	28,00,000 28 Lacs+	14,78,420 14 Lacs+	13,21,580 13 Lacs+	53%

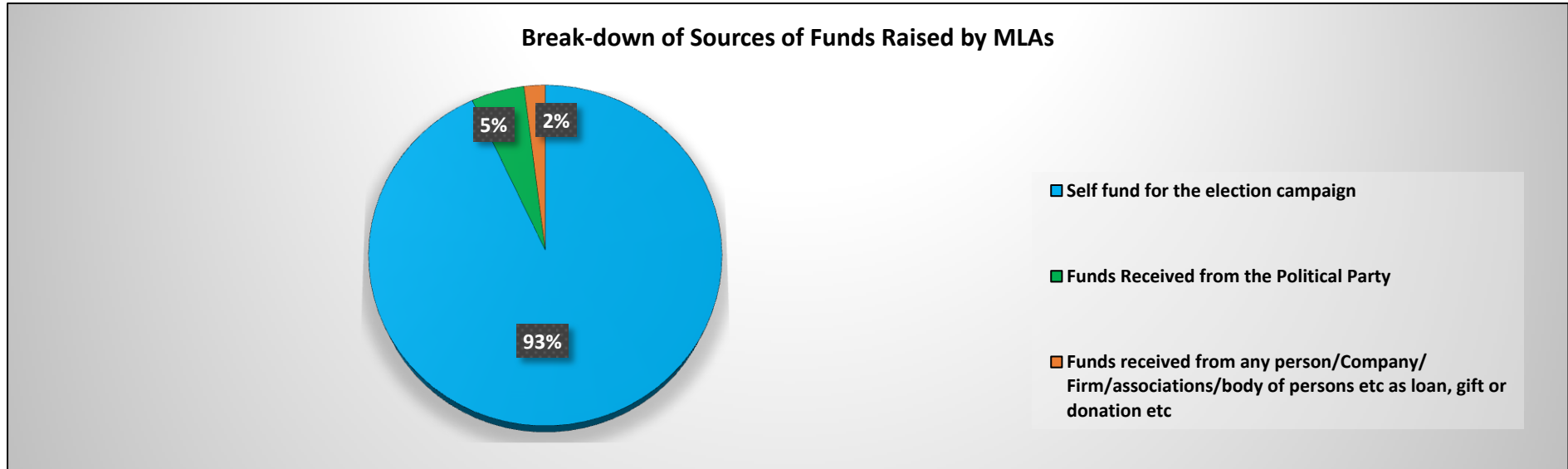
तालिका-अधिकतम चुनाव खर्च घोषित करने वाले शीर्ष 10 विधायक

## सबसे कम चुनाव खर्च घोषित करने वाले 10 विधायक

क्र०सं०	नाम	जनपद	निर्वाचन क्षेत्र	दल	विधायकों द्वारा किया गया चुनाव खर्च			चुनाव खर्च सीमा (₹)	किया गया कुल खर्च (₹)	किया गया कुल खर्च और चुनाव खर्च सीमा (₹) के बीच अंतर	खर्च सीमा का प्रतिशत
					विधायक/उनके चुनाव एजेंट (₹)	राजनीतिक दलों द्वारा (₹)	कोई अन्य संघ/व्यक्तियों का निकाय/व्यक्तिगत (₹)				
1	Kazheto	Zunheboto	Akuluto (ST)	BJP	71,250	0	0	28,00,000 28 Lacs+	71,250 71 Thou+	27,28,750 27 Lacs+	3%
2	Y. Lima Onen Chang	Tuensang	Noksen (ST)	Republican Party of India (Athawale)	73,129	0	0	28,00,000 28 Lacs+	73,129 73 Thou+	27,26,871 27 Lacs+	3%
3	Benei M Lamthiu	Tuensang	Thonoknyu (ST)	NPP	1,11,755	0	0	28,00,000 28 Lacs+	1,11,755 1 Lacs+	26,88,245 26 Lacs+	4%
4	Temjenmenba	Mokokchung	Jangpetkong (ST)	NDPP	1,48,834	0	0	28,00,000 28 Lacs+	1,48,834 1 Lacs+	26,51,166 26 Lacs+	5%
5	Neiphu Rio	Kohima	Northern Angami-II (ST)	NDPP	1,98,957	0	0	28,00,000 28 Lacs+	1,98,957 1 Lacs+	26,01,043 26 Lacs+	7%
6	Imkongmar	Mokokchung	Mongoya	NDPP	2,61,313	0	0	28,00,000 28 Lacs+	2,61,314 2 Lacs+	25,38,686 25 Lacs+	9%
7	C. Kipili Sangtam	Kiphire	Seyochung Sitimi (ST)	NPP	2,99,090	0	0	28,00,000 28 Lacs+	2,99,090 2 Lacs+	25,00,910 25 Lacs+	11%
8	Imtichoba	Tuensang	Tuensang Sadar-II (ST)	Republican Party of India (Athawale)	3,12,082	0	0	28,00,000 28 Lacs+	3,12,082 3 Lacs+	24,87,918 24 Lacs+	11%
9	Achumbemo Kikon	Wokha	Bhandari (ST)	NPF	3,48,135	0	0	28,00,000 28 Lacs+	3,48,135 3 Lacs+	24,51,865 24 Lacs+	12%
10	Metsubo Jamir	Mokokchung	Mokokchung Town	NDPP	3,50,400	0	0	28,00,000 28 Lacs+	3,50,400 3 Lacs+	24,49,600 24 Lacs+	13%

तालिका-सबसे कम चुनाव खर्च घोषित करने वाले 10 विधायक

## नागालैंड विधानसभा चुनाव 2023 में विधायकों द्वारा प्राप्त दान का सारांश और मुख्य अंश



आलेख-विधायकों द्वारा प्राप्त दान का प्रतिशत

- ☞ **विधायकों द्वारा प्राप्त दान का प्रतिशत:** विधायकों को प्राप्त कुल दान में से, 5 प्रतिशत दान राजनीतिक दलों से, 93 प्रतिशत स्वयं विधायकों द्वारा और 2 प्रतिशत दान अन्य स्रोत से प्राप्त किया गया था।
- ☞ **विधायकों द्वारा राजनीतिक दलों से प्राप्त दान:** विश्लेषण किए गए 60 में से 9 (15 प्रतिशत) विधायकों ने घोषणा की है कि उन्हें राजनीतिक दलों से दान प्राप्त हुआ है और 51 (85 प्रतिशत) विधायकों ने घोषणा की है कि उन्हें राजनीतिक दलों से कोई दान प्राप्त नहीं हुआ है।

- ☞ विधायक जिन्होंने किसी व्यक्ति/कंपनी/फर्म/संघ/व्यक्तियों के निकाय जैसे ऋण, उपहार या चंदे आदि के माध्यम से दान प्राप्त किया: विश्लेषण किए गए 60 में से 27 (45 प्रतिशत) विधायकों ने घोषणा की है कि उन्हें किसी व्यक्ति/कंपनी/फर्म/संघ/व्यक्तियों के निकाय जैसे ऋण, उपहार या चंदा आदि से दान प्राप्त हुआ है और 33 (55 प्रतिशत) विधायकों ने घोषणा की है कि उन्हें किसी व्यक्ति/कंपनी/फर्म/संघ/व्यक्तियों के निकाय जैसे ऋण, उपहार या चंदा आदि से कोई दान प्राप्त नहीं हुआ है।
- ☞ चुनाव प्रचार के लिए प्रयोग किया गया स्वयं का धन: विश्लेषण किए गए 60 में से 57 (95 प्रतिशत) विधायकों ने घोषणा की है कि उन्होंने अपने चुनाव प्रचार के लिए स्वयं के धन का प्रयोग किया है और 3 (5 प्रतिशत) विधायकों ने घोषणा की है कि उन्होंने अपने चुनाव प्रचार के लिए स्वयं के धन का प्रयोग नहीं किया है।
- ☞ राजनीतिक दलों से प्राप्त औसतन दान-दलवार: **BJP** के एक विधायक ने औसतन 31.37 प्रतिशत और **NDPP** के एक विधायक ने औसतन 2.08 प्रतिशत राजनीतिक पार्टी से अपने चुनाव खर्च के लिए दान प्राप्त किया।
- ☞ किसी व्यक्ति/कंपनी/फर्म/संघ/व्यक्तियों के निकाय जैसे ऋण, उपहार या चंदे आदि के माध्यम से प्राप्त औसतन दान-दलवार: **BJP** के एक विधायक ने औसतन 29.47 प्रतिशत दान अपने चुनाव खर्च के लिए किसी व्यक्ति/कंपनी/फर्म/संघ/व्यक्तियों के निकाय जैसे ऋण, उपहार या चंदा आदि से प्राप्त किया। इसी तरह **NDPP** के एक विधायक ने औसतन 18.55 प्रतिशत दान अपने चुनाव खर्च के लिए किसी व्यक्ति/कंपनी/फर्म/संघ/व्यक्तियों के निकाय जैसे ऋण, उपहार या चंदा आदि से प्राप्त किया।



## चुनाव प्रचार के लिए प्रयोग किया गया औसतन स्वयं का धन—दलवार

क्र० सं०	दल	विश्लेषित किये गये विधायकों की संख्या	कुल औसतन (₹)	औसतन स्वयं का धन (₹)	कुल औसतन का प्रतिशत
1	NDPP	25	11,51,969.52 11 Lacs+	9,14,227.36 9 Lacs+	79.36 %
2	BJP	12	18,59,143.33 18 Lacs+	7,27,893.33 7 Lacs+	39.15 %
3	NCP	7	9,33,720.42 9 Lacs+	8,76,327.57 8 Lacs+	93.85 %
4	NPP	5	5,86,974.60 5 Lacs+	3,29,674 3 Lacs+	56.16 %
5	Independent	4	11,89,010.25 11 Lacs+	9,33,510.25 9 Lacs+	78.51 %
6	Lok Janshakti Party(Ram Vilas)	2	7,18,343 7 Lacs+	5,62,843 5 Lacs+	78.35 %
7	Republican Party of India (Athawale)	2	1,94,064.50 1 Lacs+	1,36,564.50 1 Lacs+	70.37 %
8	NPF	2	5,00,000 5 Lacs+	5,00,000 5 Lacs+	100 %
9	JD(U)	1	30,05,000 30 Lacs+	5,05,000 5 Lacs+	16.80 %

तालिका—चुनाव प्रचार के लिए प्रयोग किया गया औसतन स्वयं का धन—दलवार

## राजनीतिक दलों से प्राप्त औसतन दान-दलवार

क्र० सं०	दल	विश्लेषित किये गये विधायकों की संख्या	कुल औसतन (₹)	औसतन दल दान (₹)	कुल औसतन का प्रतिशत
1	NDPP	25	11,51,969.52 11 Lacs+	24,000 24 Thou+	2.08 %
2	BJP	12	18,59,143.33 18 Lacs+	5,83,333.33 5 Lacs+	31.37 %
3	NCP	7	9,33,720.42 9 Lacs+	0	0 %
4	NPP	5	5,86,974.60 5 Lacs+	0	0 %
5	Independent	4	11,89,010.25 11 Lacs+	0	0 %
6	Lok Janshakti Party (Ram Vilas)	2	7,18,343 7 Lacs+	0	0 %
7	Republican Party of India (Athawale)	2	1,94,064.50 1 Lacs+	0	0 %
8	NPF	2	5,00,000 5 Lacs+	0	0 %
9	JD(U)	1	30,05,000 30 Lacs+	25,00,000 25 Lacs+	83.19 %

तालिका-राजनीतिक दलों से प्राप्त औसतन दान-दलवार

## अन्य स्रोत से प्राप्त औसतन दान-दलवार

क्र० सं०	दल	विश्लेषित किये गये विधायकों की संख्या	कुल औसतन (₹)	अन्य संगठनों और निकायों से प्राप्त औसतन दान (₹)	कुल औसतन का प्रतिशत
1	NDPP	25	11,51,969.52 11 Lacs+	2,13,742.16 2 Lacs+	18.55 %
2	BJP	12	18,59,143.33 18 Lacs+	5,47,916.66 5 Lacs+	29.47 %
3	NCP	7	9,33,720.42 9 Lacs+	57,392.85 57 Thou+	6.14 %
4	NPP	5	5,86,974.60 5 Lacs+	2,57,300.60 2 Lacs+	43.83 %
5	Independent	4	11,89,010.25 11 Lacs+	2,55,500 2 Lacs+	21.48 %
6	Lok Janshakti Party (Ram Vilas)	2	7,18,343 7 Lacs+	1,55,500 1 Lacs+	21.64 %
7	Republican Party of India (Athawale)	2	1,94,064.50 1 Lacs+	57,500 57 Thou+	29.62 %
8	NPF	2	5,00,000 5 Lacs+	0	0 %
9	JD(U)	1	30,05,000 30 Lacs+	0	0 %

तालिका-अन्य स्रोत से प्राप्त औसतन दान-दलवार

## नागालैंड विधानसभा चुनाव 2023 में विधायकों द्वारा घोषित चुनाव खर्च का पूर्ण विवरण

क्र०सं०	नाम	जनपद	निर्वाचन क्षेत्र	दल	विधायकों द्वारा किया गया चुनाव खर्च			चुनाव खर्च सीमा (₹)	किया गया कुल खर्च (₹)	किया गया कुल खर्च और चुनाव खर्च सीमा (₹) के बीच अंतर	खर्च सीमा का प्रतिशत
					विधायक/उनके चुनाव एजेंट (₹)	राजनीतिक दलों द्वारा (₹)	कोई अन्य संघ/व्यक्तियों का निकाय/व्यक्तिगत (₹)				
1	H. Tovihoto Ayemi	Dimapur	Dimapur-I	BJP	18,40,469	4,18,138	0	28,00,000 28 Lacs+	22,58,607 22 Lacs+	5,41,393 5 Lacs+	81%
2	Jwenga Seb	Kohima	Tseminyu (ST)	JD(U)	20,04,016	800	0	28,00,000 28 Lacs+	20,04,816 20 Lacs+	7,95,184 7 Lacs+	72%
3	Namri Nchang	Peren	Tenning (ST)	NCP	19,36,590	0	0	28,00,000 28 Lacs+	19,36,590 19 Lacs+	8,63,410 8 Lacs+	69%
4	Kuzholuzo Nienu	Phek	Phek (ST)	NPF	18,41,596	0	92,057	28,00,000 28 Lacs+	19,33,655 19 Lacs+	8,66,345 8 Lacs+	69%
5	N. Jacob Zhimomi	Dimapur	Ghaspani-I (ST)	BJP	15,56,974	3,53,336	0	28,00,000 28 Lacs+	19,10,310 19 Lacs+	8,89,690 8 Lacs+	68%
6	Taditui Rangkau Zeliang	Peren	Peren (ST)	NDPP	18,41,498	0	0	28,00,000 28 Lacs+	18,41,498 18 Lacs+	9,58,502 9 Lacs+	66%
7	K Tokugha Sukhalu	Zunheboto	Zunheboto (ST)	NDPP	18,23,719	0	0	28,00,000 28 Lacs+	**18,23,719 18 Lacs+	9,76,281 9 Lacs+	65%
8	S Keoshu Yimchunger	Tuensang	Shamator Chessore (ST)	NDPP	16,82,004	0	0	28,00,000 28 Lacs+	**16,82,004 16 Lacs+	11,17,996 11 Lacs+	60%
9	Kudecho Khamo	Phek	Chazouba (ST)	NDPP	16,80,638	0	0	28,00,000 28 Lacs+	16,80,638 16 Lacs+	11,19,362 11 Lacs+	60%
10	W Chingang Konyak	Mon	Wakching (ST)	NDPP	14,78,420	0	0	28,00,000 28 Lacs+	14,78,420 14 Lacs+	13,21,580 13 Lacs+	53%
11	Mhathung Yanthan	Wokha	Sanis (ST)	NDPP	13,35,171	0	0	28,00,000 28 Lacs+	13,35,171 13 Lacs+	14,64,829 14 Lacs+	48%
12	Hekani Jakhalu	Dimapur	Dimapur-III (ST)	NDPP	10,74,608	0	1,98,150	28,00,000 28 Lacs+	12,72,758 12 Lacs+	15,27,242 15 Lacs+	45%

क्र०सं०	नाम	जनपद	निर्वाचन क्षेत्र	दल	विधायकों द्वारा किया गया चुनाव खर्च			चुनाव खर्च सीमा (₹)	किया गया कुल खर्च (₹)	किया गया कुल खर्च और चुनाव खर्च सीमा (₹) के बीच अंतर	खर्च सीमा का प्रतिशत
					विधायक/उनके चुनाव एजेंट (₹)	राजनीतिक दलों द्वारा (₹)	कोई अन्य संघ/व्यक्तियों का निकाय/व्यक्तिगत (₹)				
13	Imkong L. Imchen	Mokokchung	Koridang (ST)	BJP	11,41,459	1,13,500	10,040	28,00,000 28 Lacs+	12,64,999 12 Lacs+	15,35,001 15 Lacs+	45%
14	Moatoshi Longkumer	Dimapur	Dimapur-II (ST)	NDPP	9,08,324	1,24,720	2,10,635	28,00,000 28 Lacs+	12,43,679 12 Lacs+	15,56,321 15 Lacs+	44%
15	Salhoutuonuo Kruse	Kohima	Western Angami (ST)	NDPP	12,15,931	0	0	28,00,000 28 Lacs+	**12,15,931 12 Lacs+	15,84,069 15 Lacs+	43%
16	K Konngam Konyak	Mon	Phomching (ST)	BJP	8,98,810	1,78,800	0	28,00,000 28 Lacs+	10,77,610 10 Lacs+	17,22,390 17 Lacs+	38%
17	Kevipodi Sophie	Kohima	Southern Angami-I (ST)	IND	10,64,535	0	0	28,00,000 28 Lacs+	10,64,535 10 Lacs+	17,35,465 17 Lacs+	38%
18	Zhaleo Rio	Dimapur	Ghaspani-II (ST)	NDPP	8,40,711	2,02,286	0	28,00,000 28 Lacs+	**10,42,997 10 Lacs+	17,57,003 17 Lacs+	37%
19	A. Pangjung Jamir	Mokokchung	Tuli (ST)	BJP	8,74,582	1,13,550	0	28,00,000 28 Lacs+	9,88,132 9 Lacs+	18,11,868 18 Lacs+	35%
20	Sethronkyu	Tuensang	Longkhim Chare (ST)	BJP	9,86,625	0	0	28,00,000 28 Lacs+	**9,86,625 9 Lacs+	18,13,375 18 Lacs+	35%
21	P. Bashangmongba Chang	Tuensang	Tuensang Sadar-I (ST)	BJP	7,90,183	1,76,765	0	28,00,000 28 Lacs+	9,66,498 9 Lacs+	18,33,502 18 Lacs+	35%
22	Y Mhonbemo Humtsoe	Wokha	Wokha (ST)	NCP	9,34,300	21,400	5,650	28,00,000 28 Lacs+	9,61,350 9 Lacs+	18,38,650 18 Lacs+	34%
23	Nuklutoshi	Mokokchung	Arkakong (ST)	NPP	9,58,130	0	0	28,00,000 28 Lacs+	**9,58,130 9 Lacs+	18,41,870 18 Lacs+	34%
24	Yanthungo Patton	Wokha	Tyui (ST)	BJP	3,03,732	5,77,931	75,000	28,00,000 28 Lacs+	9,56,663 9 Lacs+	18,43,337 18 Lacs+	34%
25	A Nyamnyei Konyak	Mon	Moka (ST)	NPP	9,38,475	0	0	28,00,000 28 Lacs+	**9,38,475 9 Lacs+	18,61,525 18 Lacs+	34%

क्र०सं०	नाम	जनपद	निर्वाचन क्षेत्र	दल	विधायकों द्वारा किया गया चुनाव खर्च			चुनाव खर्च सीमा (₹)	किया गया कुल खर्च (₹)	किया गया कुल खर्च और चुनाव खर्च सीमा (₹) के बीच अंतर	खर्च सीमा का प्रतिशत
					विधायक/उनके चुनाव एजेंट (₹)	राजनीतिक दलों द्वारा (₹)	कोई अन्य संघ/व्यक्तियों का निकाय/व्यक्तिगत (₹)				
26	K. G Kenye	Phek	Chizami (ST)	NDPP	5,57,287	0	3,42,090	28,00,000 28 Lacs+	8,99,377 8 Lacs+	19,00,623 19 Lacs+	32%
27	Picto	Zunheboto	Atoizu (ST)	NCP	8,80,130	0	0	28,00,000 28 Lacs+	**8,80,130 8 Lacs+	19,19,870 19 Lacs+	31%
28	S. Toiho Yeptho	Zunheboto	Suruhuto (ST)	NCP	8,65,670	0	0	28,00,000 28 Lacs+	**8,65,670 8 Lacs+	19,34,330 19 Lacs+	31%
29	A Pongshi Phom	Longleng	Longleng (ST)	NCP	8,55,000	0	0	28,00,000 28 Lacs+	8,55,000 8 Lacs+	19,45,000 19 Lacs+	31%
30	P. Paiwang Konyak	Mon	Tizit (ST)	BJP	6,28,000	1,72,550	0	28,00,000 28 Lacs+	8,00,550 8 Lacs+	19,99,450 19 Lacs+	29%
31	Dr Sukhato A Sema	Pughoboto	Pughoboto (ST)	Lok Janshakti Party(Ram Vilas)	7,93,423	0	0	28,00,000 28 Lacs+	7,93,423 7 Lacs+	20,06,577 20 Lacs+	28%
32	Z.Nyusietho Nyuthe	Phek	Meluri (ST)	NDPP	7,80,144	0	0	28,00,000 28 Lacs+	**7,80,144 7 Lacs+	20,19,856 20 Lacs+	28%
33	Dr.Neisatuo Mero	Phek	Pfutsero (ST)	IND	7,50,993	0	0	28,00,000 28 Lacs+	7,50,993 7 Lacs+	20,49,007 20 Lacs+	27%
34	Temjen Imna Along	Mokokchung	Alongtaki (ST)	BJP	6,13,162	1,13,550	0	28,00,000 28 Lacs+	7,26,712 7 Lacs+	20,73,288 20 Lacs+	26%
35	C.L John	Mon	Tehok (ST)	NDPP	7,07,624	0	0	28,00,000 28 Lacs+	7,06,410 7 Lacs+	20,93,590 20 Lacs+	25%
36	Dr Tseilhoutuo Rhutso (Dr Ato)	Kohima	Kohima Town (ST)	NPP	6,82,117	0	0	28,00,000 28 Lacs+	6,82,118 6 Lacs+	21,17,882 21 Lacs+	24%
37	Kropol Vitsu	Kohima	Southern Angami-II (ST)	BJP	6,57,422	1,13,550	0	28,00,000 28 Lacs+	6,57,422 6 Lacs+	21,42,578 21 Lacs+	23%

क्र०सं०	नाम	जनपद	निर्वाचन क्षेत्र	दल	विधायकों द्वारा किया गया चुनाव खर्च			चुनाव खर्च सीमा (₹)	किया गया कुल खर्च (₹)	किया गया कुल खर्च और चुनाव खर्च सीमा (₹) के बीच अंतर	खर्च सीमा का प्रतिशत
					विधायक/उनके चुनाव एजेंट (₹)	राजनीतिक दलों द्वारा (₹)	कोई अन्य संघ/व्यक्तियों का निकाय/व्यक्तिगत (₹)				
38	G Ikuto Zhimomi	Zunheboto	Aghunato (ST)	NDPP	6,48,941	0	0	28,00,000 28 Lacs+	**6,48,941 6 Lacs+	21,51,059 21 Lacs+	23%
39	Tongpang Ozukum	Mokokchung	Angetyongpa ng (ST)	NDPP	6,10,507	0	0	28,00,000 28 Lacs+	**6,10,507 6 Lacs+	21,89,493 21 Lacs+	22%
40	T N Mannen	Mokokchung	Impur (ST)	NDPP	6,10,410	0	0	28,00,000 28 Lacs+	**6,10,410 6 Lacs+	21,89,590 21 Lacs+	22%
41	Dr.Kekhrielhoulie Yhome	Kohima	Northern Angami-I (ST)	NDPP	6,05,806	0	0	28,00,000 28 Lacs+	6,05,806 6 Lacs+	21,94,194 21 Lacs+	22%
42	Noke Wangnao	Mon	Tapi (ST)	NDPP	2,95,580	33,000	2,60,000	28,00,000 28 Lacs+	5,88,580 5 Lacs+	22,11,420 22 Lacs+	21%
43	G. Kaito Aye	Zunheboto	Satakha (ST)	NDPP	5,13,912	0	0	28,00,000 28 Lacs+	5,16,592 5 Lacs+	22,83,408 22 Lacs+	18%
44	Y Mankhao Konyak	Mon	Mon Town (ST)	NCP	5,03,702	0	0	28,00,000 28 Lacs+	5,03,700 5 Lacs+	22,96,300 22 Lacs+	18%
45	B. Bangtick Phom	Longleng	Tamlu (ST)	IND	5,02,156	0	0	28,00,000 28 Lacs+	5,02,156 5 Lacs+	22,97,844 22 Lacs+	18%
46	Puthai Longon	Tuensang	Noklak (ST)	NCP	4,89,153	0	0	28,00,000 28 Lacs+	4,89,153 4 Lacs+	23,10,847 23 Lacs+	17%
47	Naiba Konyak	Mon	Tobu (ST)	Lok Janshakti Party(Ram Vilas)	4,82,924	0	0	28,00,000 28 Lacs+	**4,82,924 4 Lacs+	23,17,076 23 Lacs+	17%
48	Sharingain Longkumer	Mokokchung	Aonglenden	NDPP	4,73,575	0	0	28,00,000 28 Lacs+	4,73,575 4 Lacs+	23,26,425 23 Lacs+	17%
49	C. Manpon Konyak	Mon	Aboi (ST)	IND	4,44,150	0	0	28,00,000 28 Lacs+	4,44,150 4 Lacs+	23,55,850 23 Lacs+	16%

क्र०सं०	नाम	जनपद	निर्वाचन क्षेत्र	दल	विधायकों द्वारा किया गया चुनाव खर्च			चुनाव खर्च सीमा (₹)	किया गया कुल खर्च (₹)	किया गया कुल खर्च और चुनाव खर्च सीमा (₹) के बीच अंतर	खर्च सीमा का प्रतिशत
					विधायक/उनके चुनाव एजेंट (₹)	राजनीतिक दलों द्वारा (₹)	कोई अन्य संघ/व्यक्तियों का निकाय/व्यक्तिगत (₹)				
50	S. Kiusumew Yimchunger	Kiphire	Pungro Kiphire (ST)	NDPP	3,71,780	0	0	28,00,000 28 Lacs+	**3,71,780 3 Lacs+	24,28,220 24 Lacs+	13%
51	Metsubo Jamir	Mokokchung	Mokokchung Town	NDPP	3,50,400	0	0	28,00,000 28 Lacs+	**3,50,400 3 Lacs+	24,49,600 24 Lacs+	13%
52	Achumbemo Kikon	Wokha	Bhandari (ST)	NPF	3,48,135	0	0	28,00,000 28 Lacs+	3,48,135 3 Lacs+	24,51,865 24 Lacs+	12%
53	Imtichoba	Tuensang	Tuensang Sadar-II (ST)	Republican Party of India (Athawale)	3,12,082	0	0	28,00,000 28 Lacs+	3,12,082 3 Lacs+	24,87,918 24 Lacs+	11%
54	C. Kipili Sangtam	Kiphire	Seyochung Sitimi (ST)	NPP	2,99,090	0	0	28,00,000 28 Lacs+	2,99,090 2 Lacs+	25,00,910 25 Lacs+	11%
55	Imkongmar	Mokokchung	Mongoya	NDPP	2,61,313	0	0	28,00,000 28 Lacs+	2,61,314 2 Lacs+	25,38,686 25 Lacs+	9%
56	Neiphui Rio	Kohima	Northern Angami-II (ST)	NDPP	1,98,957	0	0	28,00,000 28 Lacs+	1,98,957 1 Lacs+	26,01,043 26 Lacs+	7%
57	Temjenmenba	Mokokchung	Jangpetkong (ST)	NDPP	1,48,834	0	0	28,00,000 28 Lacs+	1,48,834 1 Lacs+	26,51,166 26 Lacs+	5%
58	Benei M Lamthiu	Tuensang	Thonoknyu (ST)	NPP	1,11,755	0	0	28,00,000 28 Lacs+	**1,11,755 1 Lacs+	26,88,245 26 Lacs+	4%
59	Y. Lima Onen Chang	Tuensang	Noksen (ST)	Republican Party of India (Athawale)	73,129	0	0	28,00,000 28 Lacs+	**73,129 73 Thou+	27,26,871 27 Lacs+	3%
60	Kazheto	Zunheboto	Akuluto (ST)	BJP	71,250	0	0	28,00,000 28 Lacs+	71,250 71 Thou+	27,28,750 27 Lacs+	3%

तालिका-नागालैंड विधानसभा चुनाव 2023 में विधायकों द्वारा घोषित चुनाव खर्च का पूर्ण विवरण

\*\* चुनाव खर्च मूल्य से यह तात्पर्य है कि विधायकों ने अपने शपथपत्र में कुल ब्यौरा नहीं दिया है। इसकी गणना उनके द्वारा शपथपत्र में घोषित किये गये विवरण के आधार पर की गई है।



**ADR** Association for Democratic Reforms

myneta.info National Election Watch

**Association for Democratic Reforms and  
National Election Watch present**

THE UPGRADED  
**MYNETA APP**



**DOWNLOAD TODAY!**

And be a part of our **#MeraVoteMeraDesh** Campaign



GET IT ON  
Google Play

Scan the QR code to download

Visit our website:  
[www.adrindia.org](http://www.adrindia.org)  
[www.myneta.info](http://www.myneta.info)

## एडीआर को दान करें

राज्य विधानसभा चुनावों के लिए हमारे #मेरावोटमेरादेश अभियान का समर्थन करने के लिए हमें आपकी सहायता की आवश्यकता है। इस अभियान का उद्देश्य राजनीतिक प्रक्रिया में भ्रष्टाचार और अपराधीकरण को खत्म करना, चुनाव लड़ने वाले उम्मीदवारों और राजनीतिक दलों की जानकारी के अधिक प्रसार के माध्यम से मतदाताओं को सशक्त बनाना है। आप निम्नलिखित क्यूआर कोड का उपयोग करके हमें दान कर सकते हैं या हमारी वेबसाइट के लिंक पर जा सकते हैं।



## एडोआर स्पीक्स पॉडकास्ट

एडीआर स्पीक्स चुनावी और राजनीतिक सुधारों से संबंधित मुद्दों पर एक पॉडकास्ट श्रृंखला है। एडीआर उम्मीदवारों के पृष्ठभूमि विवरण, राजनीतिक दलों की आय के स्रोतों, चुनावी खर्च, चुनावी बॉन्ड आदि का विश्लेषण करता है। इन एपिसोड में, एडीआर आम जनता की समझ और पहुंच के लिए अपनी रिपोर्ट के प्रमुख निष्कर्षों का विश्लेषण करता है, जिससे वे एक सूचित विकल्प बनाने में सक्षम होते हैं। एडीआर के पॉडकास्ट में भारत की लोकतांत्रिक राजनीति से संबंधित मुद्दों पर विशेषज्ञों, शोधार्थियों, सार्वजनिक बुद्धिजीवियों, पूर्व चुनाव अधिकारियों आदि के साथ चर्चा की जाएगी। एडीआर वेबसाइट पर एपिसोड तक जाने के लिए कृपया आइकन दबाए।



Listen to Our Podcast on



Other platforms





**For the State Assembly Elections 2023 and General Elections 2024, ADR is running its #MeraVoteMeraDesh Campaign which aims to eradicate corruption and criminalisation in the political process, empower the voters through greater dissemination of information of the contesting candidates and political parties. Support our campaign by donating to ADR!**

**SUPPORT US**

## To Get Information About Candidates/Parties/MPs/MLAs/Corporators/PILs in courts

Journalist Helpline no: **8010394248**

Subscribe to ADR on **WhatsApp**  
for updates: **7840067840**

Visit: **www.myneta.info, www.adrindia.org**

Email: **adr@adrindia.org**

To contact ADR State Partners, visit:  
**https://adrindia.org/about-adr/state-coordinators**

### Social Media

 /myneta.info     /adr.new     @adrspkaks     /adrspkaks     /adrspkaks  
 <https://www.linkedin.com/company/association-for-democratic-reforms/>

### Our Websites

**www.adrindia.org**

Provides detailed analytical reports of Lok Sabha, State Assemblies, local body elections & financial reports of political parties & ongoing PILs in courts

**www.myneta.info**

Provides full information of criminal cases, asset, liability and education details declared by candidates in the self sworn affidavits

### Android Apps

**Myneta:** The criminal, financial, educational & other background information self declared by candidates in their affidavits during elections is now available on your mobile phones.

**Election Watch Reporter:** This app provides a tool to the citizens to capture violations of election related laws & the code of conduct.

Both the applications are available on Google Play Store

### Office Address

Association for Democratic Reforms  
T-95, CL House, Second Floor,  
Near Gulmohar Commercial Complex, Gautam Nagar,  
Landmark: Green Park Metro Station (GN exit),  
New Delhi-110 049,  
Tel.: 011- 41654200, Fax: 011 - 46094248

## सम्पर्क:

### एसोसिएशन फॉर डेमोक्रेटिक रिफॉर्म्स (ए.डी.आर)/नेशनल इलेक्शन वॉच (एन.ई.डब्ल्यू)/नागालैंड इलेक्शन वॉच

मीडिया और पत्रकार हैल्पलाईन		+ 91 80103 94248	<a href="mailto:adr@adrindia.org">adr@adrindia.org</a>
मेजर जनरल अनिल वर्मा (सेवानिवृत्त)	हेड/नेशनल कोर्डिनेटर, एसोसिएशन फॉर डेमोक्रेटिक रिफॉर्म्स एंव नेशनल इलेक्शन वॉच	011 4165 4200 + 91 8799718472	<a href="mailto:adr@adrindia.org">adr@adrindia.org</a> <a href="mailto:anilverma@adrindia.org">anilverma@adrindia.org</a>
प्रोफेसर त्रिलोचन शास्त्री आई.आई.एम बैंगलोर	फाउण्डर मेम्बर, एसोसिएशन फॉर डेमोक्रेटिक रिफॉर्म्स एंव नेशनल इलेक्शन वॉच	+ 91 94483 53285	<a href="mailto:tsastry@gmail.com">tsastry@gmail.com</a>
प्रोफेसर जगदीप छोकर सेवानिवृत्त आई.आई.एम अहमदाबाद,	फाउण्डर मेम्बर, एसोसिएशन फॉर डेमोक्रेटिक रिफॉर्म्स एंव नेशनल इलेक्शन वॉच		<a href="mailto:jchokar@gmail.com">jchokar@gmail.com</a>

## अस्वीकृति

इस रिपोर्ट में विधायकों के बारे में दी गयी संपूर्ण जानकारी को उनके द्वारा दिए गए चुनाव खर्च के विवरण से लिया गया है और मुख्य निर्वाचन अधिकारी गुजरात को प्रस्तुत किया गया है। एडीआर किसी भी जानकारी में कोई परिवर्तन नहीं करता जब तक भारतीय चुनाव आयोग से पुष्टि ना हो जाए। एडीआर, भारतीय चुनाव आयोग के अलावा अन्य किसी भी स्रोत या जानकारी का उपयोग नहीं किया करता। चुनाव खर्च विवरण की प्रतिलिपियां मुख्य निर्वाचन अधिकारी की वेबसाइट (<https://ceo.nagaland.gov.in/>) से प्राप्त किए गए हैं। जानकारी चुनाव खर्च विवरण के अनुसार होना सुनिश्चित करने के सभी प्रयास किए गए हैं, इस रिपोर्ट और चुनाव खर्च में दी गई जानकारी में अन्तर होने पर विधायकों के द्वारा चुनाव खर्च में दी गयी जानकारी को सही माना जाए। एसोसिएशन फॉर डेमोक्रेटिक रिफॉर्म्स, नागालैंड इलेक्शन वॉच और उनके स्वयंसेवक, इस रिपोर्ट प्रकाशन के कारण प्रत्यक्ष या अप्रत्यक्ष रूप से होने वाली किसी भी क्षति के लिए जिम्मेदार या उत्तरदायी नहीं होंगे।