

प्रेस विज्ञप्ति

पुडुचेरी विधानसभा चुनाव 2026

विधायकों द्वारा घोषित चुनाव खर्च विवरण का विश्लेषण

**एसोसिएशन फॉर डेमोक्रेटिक रिफॉर्म्स**

प्लॉट नंबर ई-5, चौथी मंजिल,  
लेन-1, वेस्टेंड मार्ग, सैदुलाजाब,  
(साकेत मेट्रो गेट नंबर 2 के पीछे)

नई दिल्ली- 110030,

फोन नं.: 011-4165-4200

ईमेल: [adr@adrindia.org](mailto:adr@adrindia.org)

जनप्रतिनिधित्व अधिनियम 1951 की धारा 78 के अनुसार, चुनाव लड़ने वाले प्रत्येक उम्मीदवार को चुनाव के परिणाम की घोषणा की तारीख से 30 दिनों के भीतर अपने चुनाव खर्चों की एक प्रतिलिपि सभी राज्यों और केन्द्र शासित प्रदेशों में जिला निर्वाचन अधिकारी को प्रस्तुत करनी होती है।

एसोसिएशन फॉर डेमोक्रेटिक रिफॉर्म्स और पुडुचेरी इलेक्शन वॉच ने पुडुचेरी विधानसभा चुनाव 2026 के बाद सभी 30 नवनिर्वाचित विधायकों के चुनाव खर्च के विवरण का विश्लेषण किया है। पुडुचेरी विधानसभा चुनाव के दौरान विधायकों के लिए चुनाव खर्च की सीमा ₹ 28 लाख थी। इन चुनाव खर्च दस्तावेजों में सार्वजनिक बैठकों और जुलूसों, इलेक्ट्रॉनिक और प्रिंट मीडिया के माध्यम से प्रचार करना, कार्यकर्ताओं के अभियान पर खर्च, वाहनों का खर्च, वर्चुअल अभियान पर खर्च, आपराधिक मामलों की घोषणा के लिए प्रकाशन पर खर्च और अभियान सामग्री पर होने वाले खर्च का विवरण शामिल हैं।

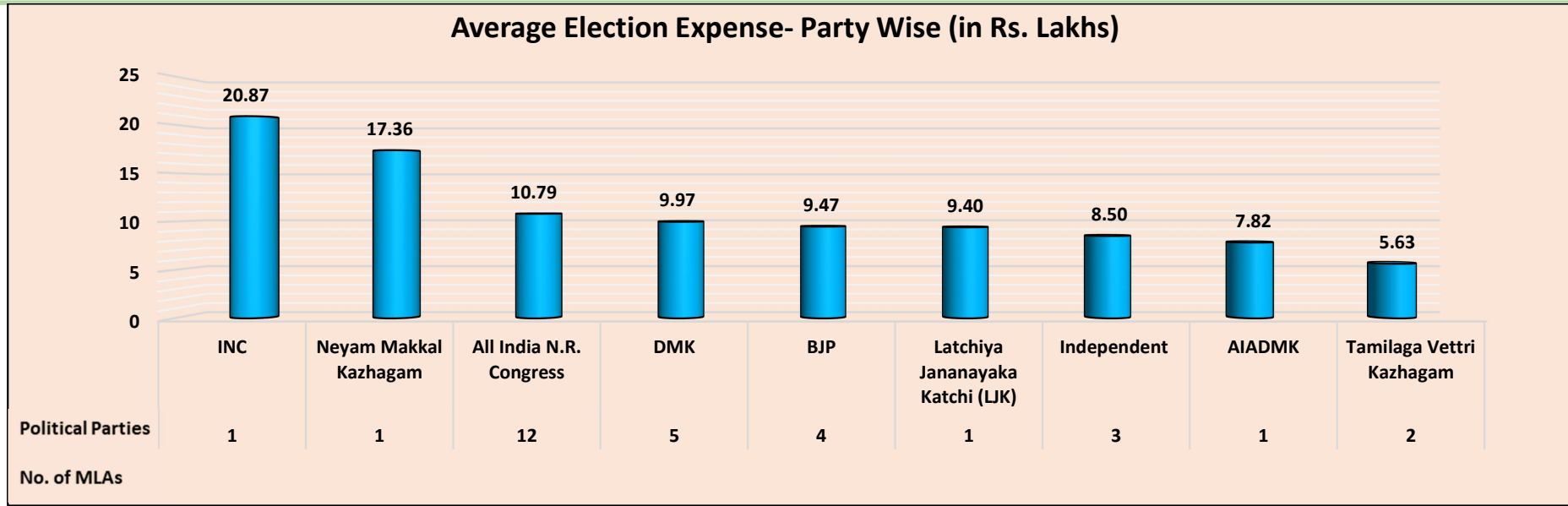
### सिफारिशें—

- ☞ प्रत्येक विधायक को चुनाव परिणाम के 30 दिनों के भीतर अपना चुनाव खर्च विवरण दाखिल करना आवश्यक होता है, पुडुचेरी विधानसभा चुनाव के मामले में चुनाव खर्च विवरण दाखिल करने की समय सीमा 4 जून 2026 थी। हालाँकि, यह देखा गया कि विधायकों के चुनाव खर्च विवरण को समयसीमा के काफी बाद तक सीईओ/डीईओ की वेबसाइट पर अपलोड नहीं किया गया था। यह सिफारिश की जाती है कि विधायकों के चुनाव खर्च विवरण (संलग्न E2) की प्राप्ति के 72 घण्टों के अन्दर सीईओ की वेबसाइट पर अपलोड कर दिया जाए।
- ☞ चुनाव परिणाम घोषित होने के 45 दिन के बाद किसी भी विधायक के विरुद्ध चुनाव याचिका दायर की जा सकती है। आम तौर पर, विधायकों द्वारा चुनाव खर्च विवरण चुनाव परिणाम के 30 दिन बाद प्रस्तुत किया जाता है। यह किसी भी आम नागरिक को किसी भी विधायक के विरुद्ध चुनाव याचिका दायर करने के लिए 15 दिन का समय देता है। चुनाव याचिका दायर करने की समय सीमा में वृद्धि की जानी चाहिए ताकि नागरिकों को विधायकों के चुनाव खर्च विवरण की जांच करने के लिए समय दिया जा सके और चुनाव याचिका के लिए सम्बन्धित दस्तावेज/सबूत आदि इकट्ठा किए जा सकें।
- ☞ जिस तरह से चुनावों में उम्मीदवारों के शपथपत्रों को दाखिल करने में कोई भी हिस्सा खाली नहीं होने को कहा है उसी तर्ज पर विधायकों को भी चुनाव खर्च विवरण (संलग्न E2) के सभी अनुसूची 1 से 11 तक का कोई भी भाग खाली छोड़ने की अनुमति नहीं मिलनी चाहिए। चुनाव खर्च विवरण एक सुपाठय प्रारूप में भरा होना चाहिए और विवरण में राशियों की ओवर राइटिंग नहीं होनी चाहिए।

## पुडुचेरी विधानसभा चुनाव 2026 में विधायकों के चुनाव खर्च का सारांश और मुख्य अंश

- ☞ **50 प्रतिशत से कम चुनाव खर्च:** पुडुचेरी विधानसभा चुनाव 2026 के लिए उम्मीदवारों की खर्च सीमा ₹ 28 लाख थी। विश्लेषण किए गए 30 में से 23 (77 प्रतिशत) विधायकों ने अपने निर्वाचन क्षेत्र में चुनाव खर्च सीमा से 50 प्रतिशत से कम चुनाव खर्च घोषित किये हैं।
- ☞ **औसतन चुनाव खर्च:** पुडुचेरी विधानसभा के 30 विधायकों के चुनाव खर्च घोषणाओं के आधार पर, चुनावों में उनके द्वारा खर्च की गई औसत राशि ₹ 10.31 लाख है, जो खर्च सीमा का 37 प्रतिशत है।
- ☞ **औसतन चुनाव खर्च—दलवार:** दलवार औसतन चुनाव खर्च से पता चलता है कि **All India N.R. Congress** के 12 विधायकों का औसत खर्च ₹ 10.79 लाख (चुनाव खर्च सीमा का 38.6 प्रतिशत) हैं, **DMK** के 5 विधायकों का औसत खर्च ₹ 9.97 लाख (चुनाव खर्च सीमा का 35.6 प्रतिशत) हैं, **BJP** के 4 विधायकों का औसत खर्च ₹ 9.47 लाख (चुनाव खर्च सीमा का 33.8 प्रतिशत) हैं, **Tamilaga Vettri Kazhagam** के 2 विधायकों का औसत खर्च ₹ 5.63 लाख (चुनाव खर्च सीमा का 20.1 प्रतिशत) हैं, **INC** के 1 विधायक का चुनाव खर्च ₹ 20.87 लाख (चुनाव खर्च सीमा का 74.6 प्रतिशत) है, **Neyam Makkal Kazhagam** के 1 विधायक का चुनाव खर्च ₹ 17.36 लाख (चुनाव खर्च सीमा का 62 प्रतिशत) है, **Latchiya Jananayaka Katchi** के 1 विधायक का चुनाव खर्च ₹ 9.40 लाख (चुनाव खर्च सीमा का 33.6 प्रतिशत) है, **AIADMK** के 1 विधायक का चुनाव खर्च ₹ 7.82 लाख (चुनाव खर्च सीमा का 28 प्रतिशत) है और **निर्दलीय** 3 विधायकों का औसत खर्च ₹ 8.50 लाख (चुनाव खर्च सीमा का 30.4 प्रतिशत) हैं।

### Average Election Expense- Party Wise (in Rs. Lakhs)



आलेख-औसतन चुनाव खर्च-दलवार (₹ लाखों में)

क्र० सं०	दल	विश्लेषित किये गये विधायकों की संख्या	चुनाव खर्च सीमा (₹)	दलवार-औसतन चुनाव खर्च (₹)	चुनाव खर्च सीमा का प्रतिशत-दलवार
1	All India N.R. Congress	12	28,00,000 28 Lacs+	10,79,601 10 Lacs+	38.6 %
2	DMK	5	28,00,000 28 Lacs+	9,97,711 9 Lacs+	35.6 %
3	BJP	4	28,00,000 28 Lacs+	9,47,089 9 Lacs+	33.8 %
4	Independent	3	28,00,000 28 Lacs+	8,50,012 8 Lacs+	30.4 %
5	Tamilaga Vettri Kazhagam	2	28,00,000 28 Lacs+	5,63,807 5 Lacs+	20.1 %

इस रिपोर्ट में दी गई जानकारी मतदाताओं को जागरूक करने के उद्देश्य से दी गई है। विधायकों के चुनाव खर्च विवरण की जानकारी सीईओ वेबसाइट (<https://ceopuducherry.py.gov.in/index.php>) से लिए गए शपथपत्र इस विश्लेषण का स्रोत है। [www.adrindia.org](http://www.adrindia.org), [www.myneta.info](http://www.myneta.info)

क्र० सं०	दल	विश्लेषित किये गये विधायकों की संख्या	चुनाव खर्च सीमा (₹)	दलवार-औसतन चुनाव खर्च (₹)	चुनाव खर्च सीमा का प्रतिशत-दलवार
6	Neyam Makkal Kazhagam	1	28,00,000 28 Lacs+	17,36,649 17 Lacs+	62 %
7	INC	1	28,00,000 28 Lacs+	20,87,811 20 Lacs+	74.6 %
8	Latchiya Jananayaka Katchi (LJK)	1	28,00,000 28 Lacs+	9,40,489 9 Lacs+	33.6 %
9	AIADMK	1	28,00,000 28 Lacs+	7,82,776 7 Lacs+	28 %
<b>कुल</b>		<b>30</b>	<b>28,00,000</b> <b>28 Lacs+</b>	<b>10,31,917</b> <b>10 Lacs+</b>	<b>37 %</b>

तालिका-विधायकों द्वारा घोषित औसतन चुनाव खर्च-दलवार

☞ **अधिकतम चुनाव खर्च वाले शीर्ष 3 विधायक:** नीचे की तालिका में अधिकतम चुनाव खर्च घोषित करने वाले शीर्ष 3 विधायकों की सूची दी गई है-

क्र०सं०	नाम	जनपद	निर्वाचन क्षेत्र	दल	चुनाव खर्च सीमा (₹)	किया गया कुल खर्च (₹)	खर्च सीमा का प्रतिशत
1	Malladi Krishna Rao	Puducherry	Yanam	All India N.R. Congress	28,00,000 28 Lacs+	21,41,603 21 Lacs+	76%
2	P. Karthikeyan	Puducherry	Oussudu (SC)	INC	28,00,000 28 Lacs+	20,87,811 20 Lacs+	75%
3	Senthil Alias Ramesh	Puducherry	Kalapet	DMK	28,00,000 28 Lacs+	20,40,522 20 Lacs+	73%

तालिका-अधिकतम चुनाव खर्च घोषित करने वाले शीर्ष 3 विधायक

☞ **सबसे कम चुनाव खर्च वाले विधायक:** नीचे की तालिका में सबसे कम चुनाव खर्च घोषित करने वाले 3 विधायकों की सूची दी गई है—

क्र०सं०	नाम	जनपद	निर्वाचन क्षेत्र	दल	चुनाव खर्च सीमा (₹)	किया गया कुल खर्च (₹)	खर्च सीमा का प्रतिशत
1	E. Mohandoss	Puducherry	Embalam (SC)	All India N.R. Congress	28,00,000 28 Lacs+	2,86,815 2 Lacs+	10%
2	V. Cartigueyane	Puducherry	Nellithope	DMK	28,00,000 28 Lacs+	3,97,064 3 Lacs+	14%
3	Azhagu Alias Azhaganantham	Puducherry	Kadigamam	IND	28,00,000 28 Lacs+	**4,55,497 4 Lacs+	16%

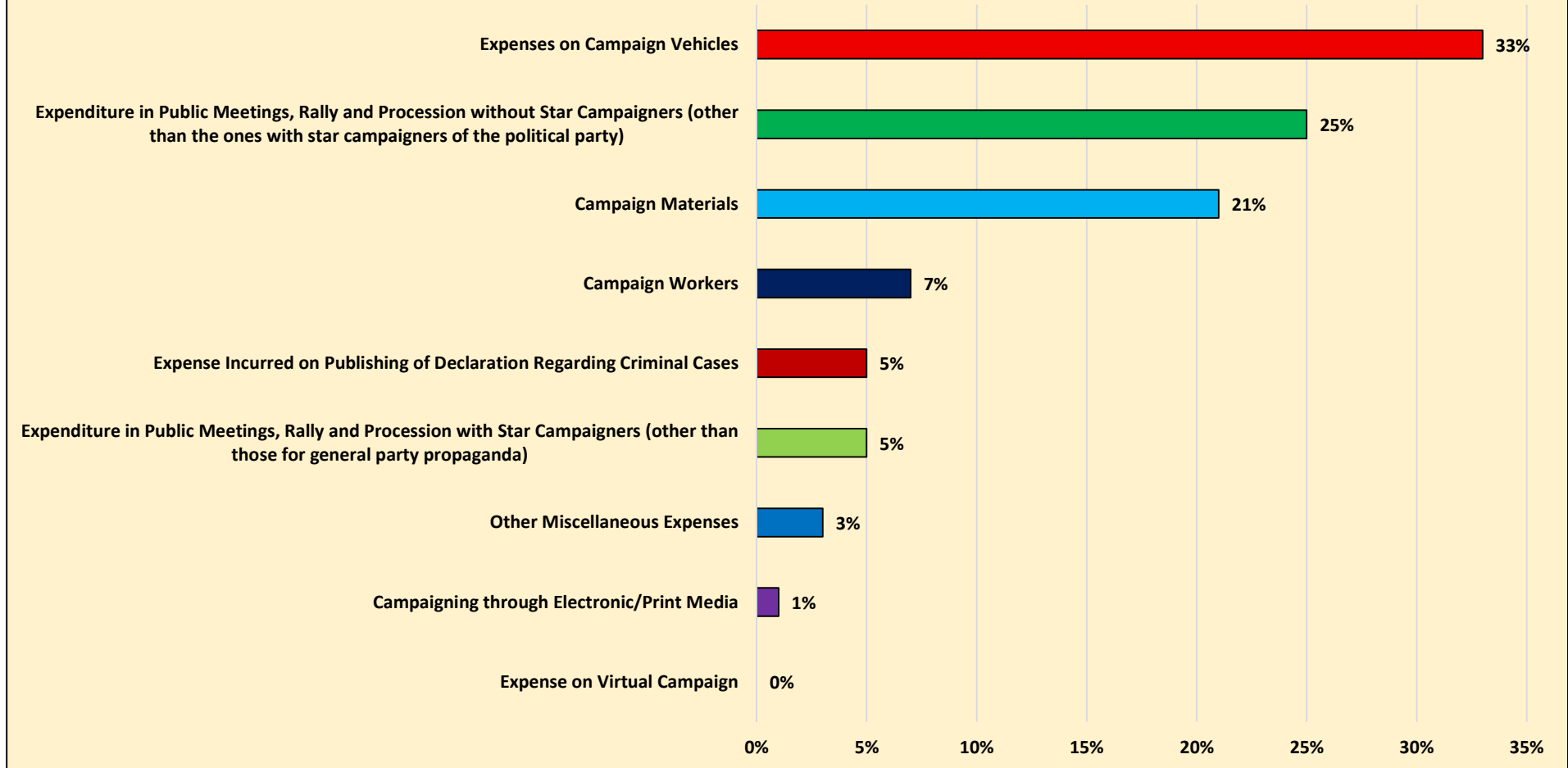
तालिका—सबसे कम चुनाव खर्च घोषित करने वाले 3 विधायक

\*\* चुनाव खर्च मूल्य से यह तात्पर्य है कि विधायकों ने अपने शपथपत्र में कुल ब्यौरा नहीं दिया है। इसकी गणना उनके द्वारा शपथपत्र में घोषित किये गये विवरण के आधार पर की गई है।

- ☞ **स्टार प्रचारकों के साथ सार्वजनिक बैठकों, रैली और जुलूसों पर खर्च (सामान्य पार्टी प्रचार के अलावा अन्य):** विश्लेषण किए गए 30 में से 14 (47 प्रतिशत) विधायकों ने घोषणा की है कि उन्होंने स्टार प्रचारकों के साथ सार्वजनिक बैठकों, जुलूसों आदि पर धन खर्च किया है (सामान्य पार्टी प्रचार के अलावा अन्य) और 16 (53 प्रतिशत) विधायकों ने घोषणा की है कि उन्होंने स्टार प्रचारकों के साथ सार्वजनिक बैठकों, जुलूसों आदि पर कोई धन खर्च नहीं किया है (सामान्य पार्टी प्रचार के अलावा अन्य)।
- ☞ **स्टार प्रचारकों के बिना सार्वजनिक बैठकों, रैली और जुलूसों पर खर्च (राजनीतिक दल के स्टार प्रचारकों के अलावा अन्य):** विश्लेषण किए गए 30 में से 21 (70 प्रतिशत) विधायकों ने घोषणा की है कि उन्होंने स्टार प्रचारकों के बिना सार्वजनिक बैठकों, जुलूसों आदि पर धन खर्च किया है (राजनीतिक दल के स्टार प्रचारकों के अलावा अन्य) और 9 (30 प्रतिशत) विधायकों ने घोषणा की है कि उन्होंने स्टार प्रचारकों के बिना सार्वजनिक बैठकों, जुलूसों आदि पर कोई धन खर्च नहीं किया है (राजनीतिक दल के स्टार प्रचारकों के अलावा अन्य)।
- ☞ **इलेक्ट्रॉनिक/प्रिंट मीडिया के माध्यम से प्रचार पर खर्च:** 10 (33 प्रतिशत) विधायकों ने घोषणा की है कि उन्होंने इलेक्ट्रॉनिक/प्रिंट मीडिया के माध्यम से प्रचार पर धन खर्च किया है और 20 (67 प्रतिशत) विधायकों ने घोषणा की है कि उन्होंने इलेक्ट्रॉनिक/प्रिंट मीडिया के माध्यम से प्रचार पर कोई धन खर्च नहीं किया है।

- 
- ☞ कार्यकर्ताओं द्वारा अभियान पर खर्च: 25 (83 प्रतिशत) विधायकों ने घोषणा की है कि उन्होंने कार्यकर्ताओं द्वारा अभियान पर धन खर्च किया है और 5 (17 प्रतिशत) विधायकों ने घोषणा की है कि उन्होंने कार्यकर्ताओं द्वारा अभियान पर कोई धन खर्च नहीं किया है।
  - ☞ अभियान सामग्री पर खर्च: 27 (90 प्रतिशत) विधायकों ने घोषणा की है कि उन्होंने अभियान सामग्री पर धन खर्च किया है और 3 (10 प्रतिशत) विधायकों ने घोषणा की है कि उन्होंने अभियान सामग्री पर कोई धन खर्च नहीं किया है।
  - ☞ वाहनों के प्रयोग पर खर्च: सभी 30 (100 प्रतिशत) विधायकों ने घोषणा की है कि उन्होंने वाहनों के प्रयोग पर धन खर्च किया है।
  - ☞ आपराधिक मामलों की घोषणा के लिए प्रकाशन पर खर्च: विश्लेषण किए गए 15 में से सभी 15 (100 प्रतिशत) विधायकों ने घोषणा की है कि उन्होंने आपराधिक मामलों की घोषणा के लिए प्रकाशन पर धन खर्च किया है।

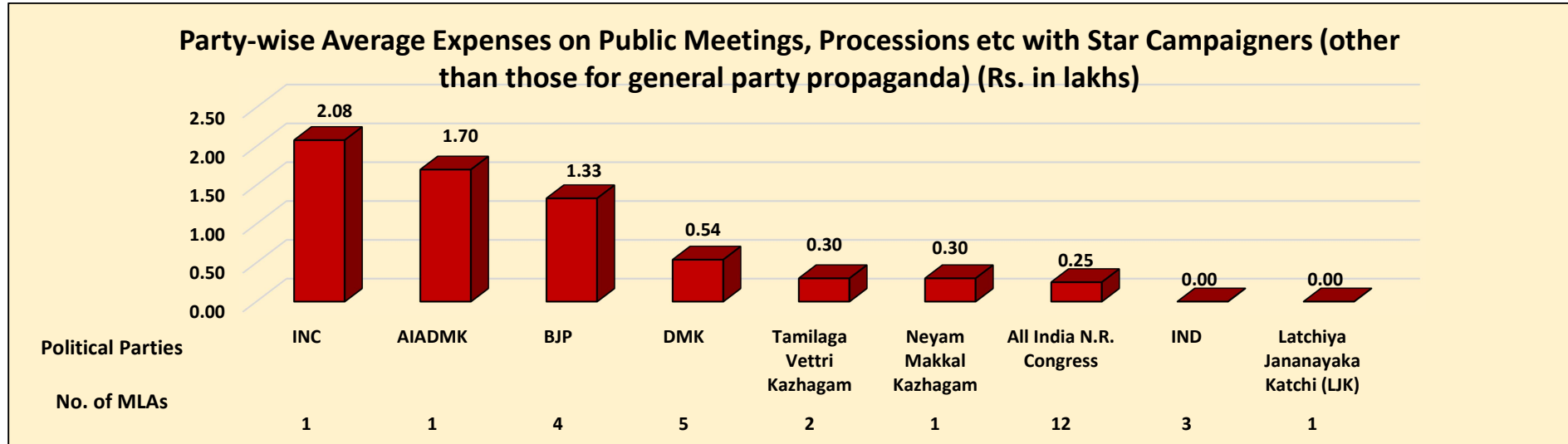
### Breakdown of Expenditure Incurred by the MLAs



आलेख-विधायकों द्वारा किये गये चुनाव खर्च का विश्लेषण

इस रिपोर्ट में दी गई जानकारी मतदाताओं को जागरूक करने के उद्देश्य से दी गई है। विधायकों के चुनाव खर्च विवरण की जानकारी सीईओ वेबसाइट (<https://ceopuducherry.py.gov.in/index.php>) से लिए गए शपथपत्र इस विश्लेषण का स्रोत है। [www.adrindia.org](http://www.adrindia.org), [www.myneta.info](http://www.myneta.info)

☞ स्टार प्रचारकों के साथ सार्वजनिक बैठकों, जुलूसों आदि पर औसतन चुनाव खर्च—दलवार (सामान्य प्रचार के अलावा अन्य):



आलेख—स्टार प्रचारकों के साथ सार्वजनिक बैठकों, जुलूसों आदि पर औसतन चुनाव खर्च—दलवार (सामान्य प्रचार के अलावा अन्य) (₹ लाखों में)

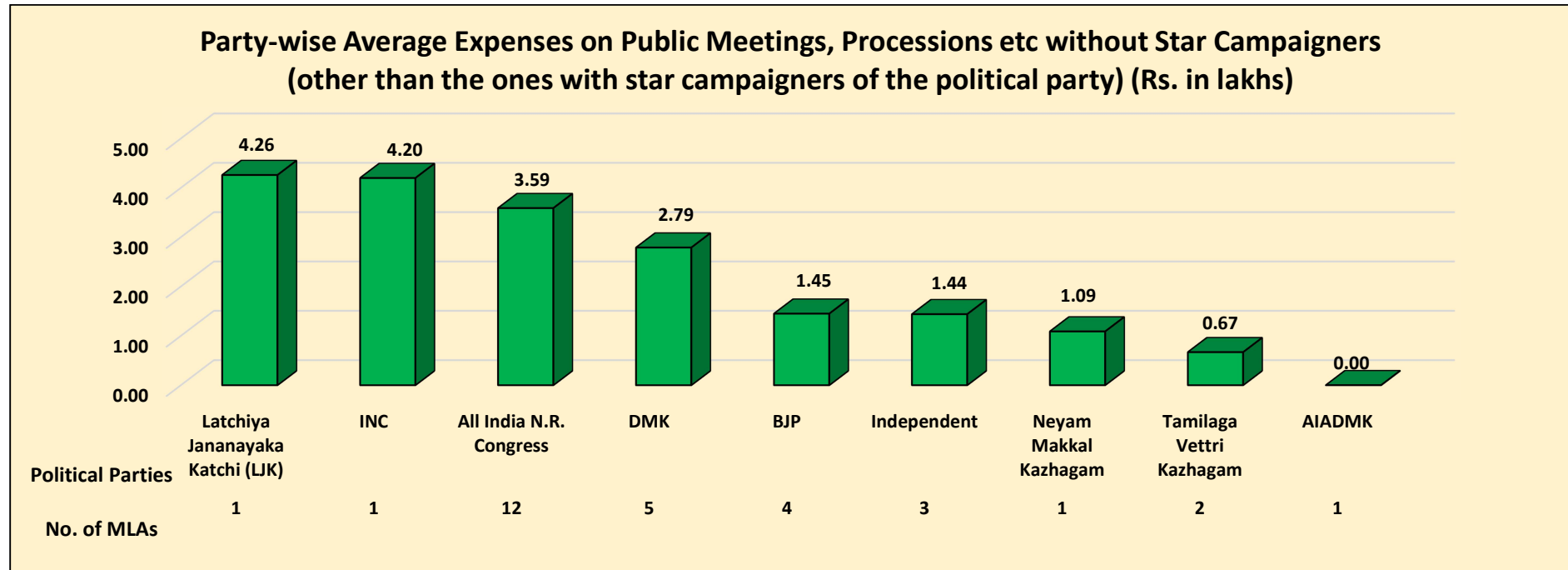
क्र० सं०	दल	विश्लेषित किये गये विधायकों की संख्या	चुनाव खर्च सीमा (₹)	दलवार—औसतन चुनाव खर्च (₹)	स्टार प्रचारकों के साथ सार्वजनिक बैठकों, जुलूसों आदि पर औसतन चुनाव खर्च—दलवार (सामान्य प्रचार के अलावा अन्य) (₹)	स्टार प्रचारकों के साथ सार्वजनिक बैठकों, जुलूसों आदि पर औसतन चुनाव खर्च—दलवार (सामान्य प्रचार के अलावा अन्य) का प्रतिशत
1	All India N.R. Congress	12	28,00,000 28 Lacs+	10,79,601 10 Lacs+	25,683 25 Thou+	2.4 %
2	DMK	5	28,00,000 28 Lacs+	9,97,711 9 Lacs+	54,921 54 Thou+	5.5 %
3	BJP	4	28,00,000 28 Lacs+	9,47,089 9 Lacs+	1,33,098 1 Lacs+	14.1 %

इस रिपोर्ट में दी गई जानकारी मतदाताओं को जागरूक करने के उद्देश्य से दी गई है। विधायकों के चुनाव खर्च विवरण की जानकारी सीईओ वेबसाइट (<https://ceopuducherry.py.gov.in/index.php>) से लिए गए शपथपत्र इस विश्लेषण का स्रोत है। [www.adrindia.org](http://www.adrindia.org), [www.myneta.info](http://www.myneta.info)

क्र० सं०	दल	विश्लेषित किये गये विधायकों की संख्या	चुनाव खर्च सीमा (₹)	दलवार-औसतन चुनाव खर्च (₹)	स्टार प्रचारकों के साथ सार्वजनिक बैठकों, जुलूसों आदि पर औसतन चुनाव खर्च-दलवार (सामान्य प्रचार के अलावा अन्य) (₹)	स्टार प्रचारकों के साथ सार्वजनिक बैठकों, जुलूसों आदि पर औसतन चुनाव खर्च-दलवार (सामान्य प्रचार के अलावा अन्य) का प्रतिशत
4	Independent	3	28,00,000 28 Lacs+	8,50,012 8 Lacs+	0	0 %
5	Tamilaga Vettri Kazhagam	2	28,00,000 28 Lacs+	5,63,807 5 Lacs+	30,632 30 Thou+	5.4 %
6	Neyam Makkal Kazhagam	1	28,00,000 28 Lacs+	17,36,649 17 Lacs+	30,632 30 Thou+	1.8 %
7	AIADMK	1	28,00,000 28 Lacs+	7,82,776 7 Lacs+	1,70,821 1 Lacs+	21.8 %
8	INC	1	28,00,000 28 Lacs+	20,87,811 20 Lacs+	2,08,900 2 Lacs+	10 %
9	Latchiya Jananayaka Katchi (LJK)	1	28,00,000 28 Lacs+	9,40,489 9 Lacs+	0	0 %
<b>कुल</b>		<b>30</b>	<b>28,00,000</b> <b>28 Lacs+</b>	<b>10,31,917</b> <b>10 Lacs+</b>	<b>52,894</b> <b>52 Thou+</b>	<b>5 %</b>

तालिका-स्टार प्रचारकों के साथ सार्वजनिक बैठकों, जुलूसों आदि पर औसतन चुनाव खर्च-दलवार (सामान्य प्रचार के अलावा अन्य)

☞ स्टार प्रचारकों के बिना सार्वजनिक बैठकों, जुलूसों आदि पर औसतन चुनाव खर्च—दलवार (राजनीतिक दल के स्टार प्रचारकों के अलावा अन्य):

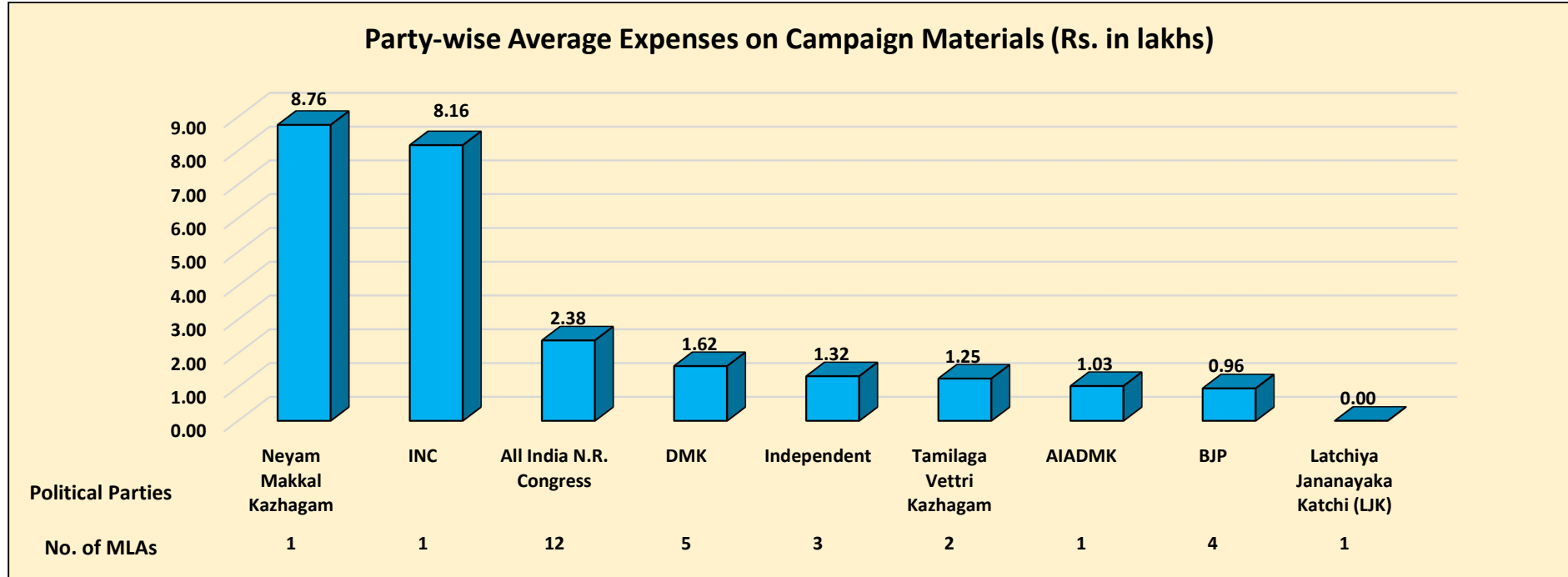


आलेख—स्टार प्रचारकों के बिना सार्वजनिक बैठकों, जुलूसों आदि पर औसतन चुनाव खर्च—दलवार (राजनीतिक दल के स्टार प्रचारकों के अलावा अन्य) (₹ लाखों में)

क्र० सं०	दल	विश्लेषित किये गये विधायकों की संख्या	चुनाव खर्च सीमा (₹)	दलवार-औसतन चुनाव खर्च (₹)	स्टार प्रचारकों के बिना सार्वजनिक बैठकों, जुलूसों आदि पर औसतन चुनाव खर्च-दलवार (राजनीतिक दल के स्टार प्रचारकों के अलावा अन्य) (₹)	स्टार प्रचारकों के बिना सार्वजनिक बैठकों, जुलूसों आदि पर औसतन चुनाव खर्च-दलवार (राजनीतिक दल के स्टार प्रचारकों के अलावा अन्य) का प्रतिशत
1	All India N.R. Congress	12	28,00,000 28 Lacs+	10,79,601 10 Lacs+	3,59,339 3 Lacs+	33.3 %
2	DMK	5	28,00,000 28 Lacs+	9,97,711 9 Lacs+	2,79,822 2 Lacs+	28 %
3	BJP	4	28,00,000 28 Lacs+	9,47,089 9 Lacs+	1,45,198 1 Lacs+	15.3 %
4	Independent	3	28,00,000 28 Lacs+	8,50,012 8 Lacs+	1,44,725 1 Lacs+	17 %
5	Tamilaga Vettri Kazhagam	2	28,00,000 28 Lacs+	5,63,807 5 Lacs+	67,977 67 Thou+	12.1 %
6	AIADMK	1	28,00,000 28 Lacs+	7,82,776 7 Lacs+	0	0 %
7	INC	1	28,00,000 28 Lacs+	20,87,811 20 Lacs+	4,20,800 4 Lacs+	20.2 %
8	Latchiya Jananayaka Katchi (LJK)	1	28,00,000 28 Lacs+	9,40,489 9 Lacs+	4,26,318 4 Lacs+	45.3 %
9	Neyam Makkal Kazhagam	1	28,00,000 28 Lacs+	17,36,649 17 Lacs+	1,09,093 1 Lacs+	6.3 %
<b>कुल</b>		<b>30</b>	<b>28,00,000</b> <b>28 Lacs+</b>	<b>10,31,917</b> <b>10 Lacs+</b>	<b>2,60,610</b> <b>2 Lacs+</b>	<b>25 %</b>

तालिका-स्टार प्रचारकों के बिना सार्वजनिक बैठकों, जुलूसों आदि पर औसतन चुनाव खर्च-दलवार (राजनीतिक दल के स्टार प्रचारकों के अलावा अन्य)

अभियान सामग्री पर विधायकों का औसतन चुनाव खर्च—दलवार:



आलेख—अभियान सामग्री पर औसतन चुनाव खर्च—दलवार (₹ लाखों में)

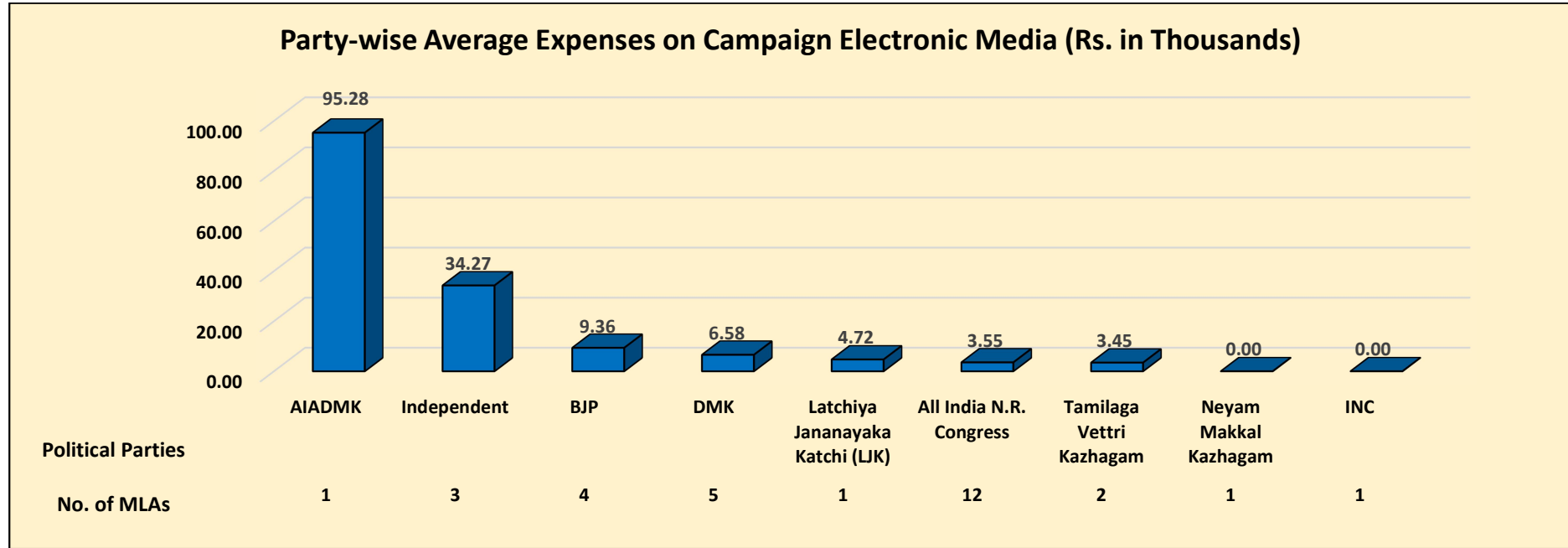
क्र० सं०	दल	विश्लेषित किये गये विधायकों की संख्या	चुनाव खर्च सीमा (₹)	दलवार—औसतन चुनाव खर्च (₹)	अभियान सामग्री पर औसतन चुनाव खर्च (₹)—दलवार	अभियान सामग्री पर औसतन चुनाव खर्च का प्रतिशत—दलवार
1	All India N.R. Congress	12	28,00,000 28 Lacs+	10,79,601 10 Lacs+	2,38,379 2 Lacs+	22.1 %
2	DMK	5	28,00,000 28 Lacs+	9,97,711 9 Lacs+	1,62,605 1 Lacs+	16.3 %
3	BJP	4	28,00,000 28 Lacs+	9,47,089 9 Lacs+	96,533 96 Thou+	10.2 %

इस रिपोर्ट में दी गई जानकारी मतदाताओं को जागरूक करने के उद्देश्य से दी गई है। विधायकों के चुनाव खर्च विवरण की जानकारी सीईओ वेबसाइट (<https://ceopuducherry.py.gov.in/index.php>) से लिए गए शपथपत्र इस विश्लेषण का स्रोत है। [www.adrindia.org](http://www.adrindia.org), [www.myneta.info](http://www.myneta.info)

क्र० सं०	दल	विश्लेषित किये गये विधायकों की संख्या	चुनाव खर्च सीमा (₹)	दलवार-औसतन चुनाव खर्च (₹)	अभियान सामग्री पर औसतन चुनाव खर्च (₹)-दलवार	अभियान सामग्री पर औसतन चुनाव खर्च का प्रतिशत-दलवार
4	IND	3	28,00,000 28 Lacs+	8,50,012 8 Lacs+	1,32,252 1 Lacs+	15.6 %
5	Tamilaga Vettri Kazhagam	2	28,00,000 28 Lacs+	5,63,807 5 Lacs+	1,25,603 1 Lacs+	22.3 %
6	Neyam Makkal Kazhagam	1	28,00,000 28 Lacs+	17,36,649 17 Lacs+	8,76,818 8 Lacs+	50.5 %
7	AIADMK	1	28,00,000 28 Lacs+	7,82,776 7 Lacs+	1,03,052 1 Lacs+	13.2 %
8	INC	1	28,00,000 28 Lacs+	20,87,811 20 Lacs+	8,16,047 8 Lacs+	39.1 %
9	Latchiya Jananayaka Katchi (LJK)	1	28,00,000 28 Lacs+	9,40,489 9 Lacs+	0	0 %
<b>कुल</b>		<b>30</b>	<b>28,00,000</b> <b>28 Lacs+</b>	<b>10,31,917</b> <b>10 Lacs+</b>	<b>2,16,786</b> <b>2 Lacs+</b>	<b>21 %</b>

तालिका-अभियान सामग्री पर विधायकों का औसतन चुनाव खर्च-दलवार

इलेक्ट्रॉनिक मीडिया पर विधायकों का औसतन चुनाव खर्च—दलवार:



आलेख—इलेक्ट्रॉनिक मीडिया के प्रचार पर औसतन चुनाव खर्च—दलवार (₹ हजारों में)

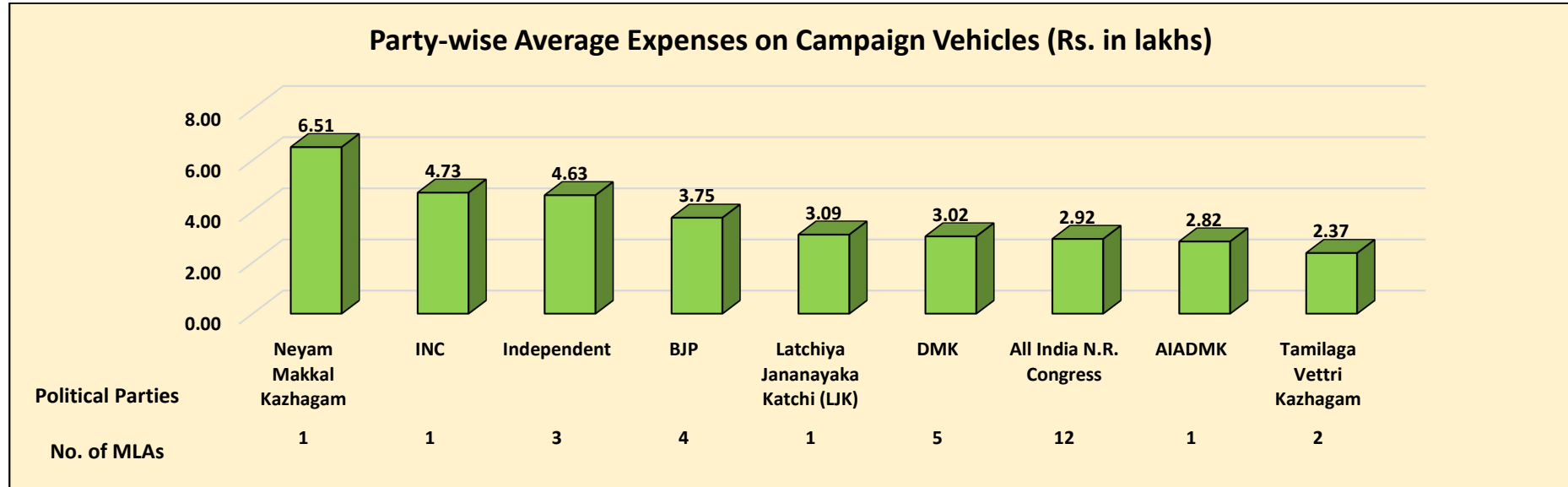
क्र० सं०	दल	विश्लेषित किये गये विधायकों की संख्या	चुनाव खर्च सीमा (₹)	दलवार—औसतन चुनाव खर्च (₹)	इलेक्ट्रॉनिक मीडिया पर औसतन चुनाव खर्च (₹)—दलवार	इलेक्ट्रॉनिक मीडिया पर औसतन चुनाव खर्च का प्रतिशत—दलवार
1	All India N.R. Congress	12	28,00,000 28 Lacs+	10,79,601 10 Lacs+	3,550 3 Thou+	0.3 %
2	DMK	5	28,00,000 28 Lacs+	9,97,711 9 Lacs+	6,580 6 Thou+	0.7 %
3	BJP	4	28,00,000 28 Lacs+	9,47,089 9 Lacs+	9,361 9 Thou+	1 %
4	IND	3	28,00,000 28 Lacs+	8,50,012 8 Lacs+	34,277 34 Thou+	4 %

इस रिपोर्ट में दी गई जानकारी मतदाताओं को जागरूक करने के उद्देश्य से दी गई है। विधायकों के चुनाव खर्च विवरण की जानकारी सीईओ वेबसाइट (<https://ceopuducherry.py.gov.in/index.php>) से लिए गए शपथपत्र इस विश्लेषण का स्रोत है। [www.adrindia.org](http://www.adrindia.org), [www.myneta.info](http://www.myneta.info)

क्र० सं०	दल	विश्लेषित किये गये विधायकों की संख्या	चुनाव खर्च सीमा (₹)	दलवार-औसतन चुनाव खर्च (₹)	इलेक्ट्रॉनिक मीडिया पर औसतन चुनाव खर्च (₹)-दलवार	इलेक्ट्रॉनिक मीडिया पर औसतन चुनाव खर्च का प्रतिशत-दलवार
5	Tamilaga Vettri Kazhagam	2	28,00,000 28 Lacs+	5,63,807 5 Lacs+	3,452 3 Thou+	0.6 %
6	Neyam Makkal Kazhagam	1	28,00,000 28 Lacs+	17,36,649 17 Lacs+	0	0 %
7	AIADMK	1	28,00,000 28 Lacs+	7,82,776 7 Lacs+	95,288 95 Thou+	12.2 %
8	INC	1	28,00,000 28 Lacs+	20,87,811 20 Lacs+	0	0 %
9	Latchiya Jananayaka Katchi (LJK)	1	28,00,000 28 Lacs+	9,40,489 9 Lacs+	4,720 4 Thou+	0.5 %
<b>कुल</b>		<b>30</b>	<b>28,00,000</b> <b>28 Lacs+</b>	<b>10,31,917</b> <b>10 Lacs+</b>	<b>10,756</b> <b>10 Thou+</b>	<b>1 %</b>

तालिका-इलेक्ट्रॉनिक मीडिया पर विधायकों का औसतन चुनाव खर्च-दलवार

वाहनों के प्रयोग पर विधायकों का औसतन चुनाव खर्च—दलवार:



आलेख—वाहनों के प्रयोग पर औसतन चुनाव खर्च—दलवार (₹ लाखों में)

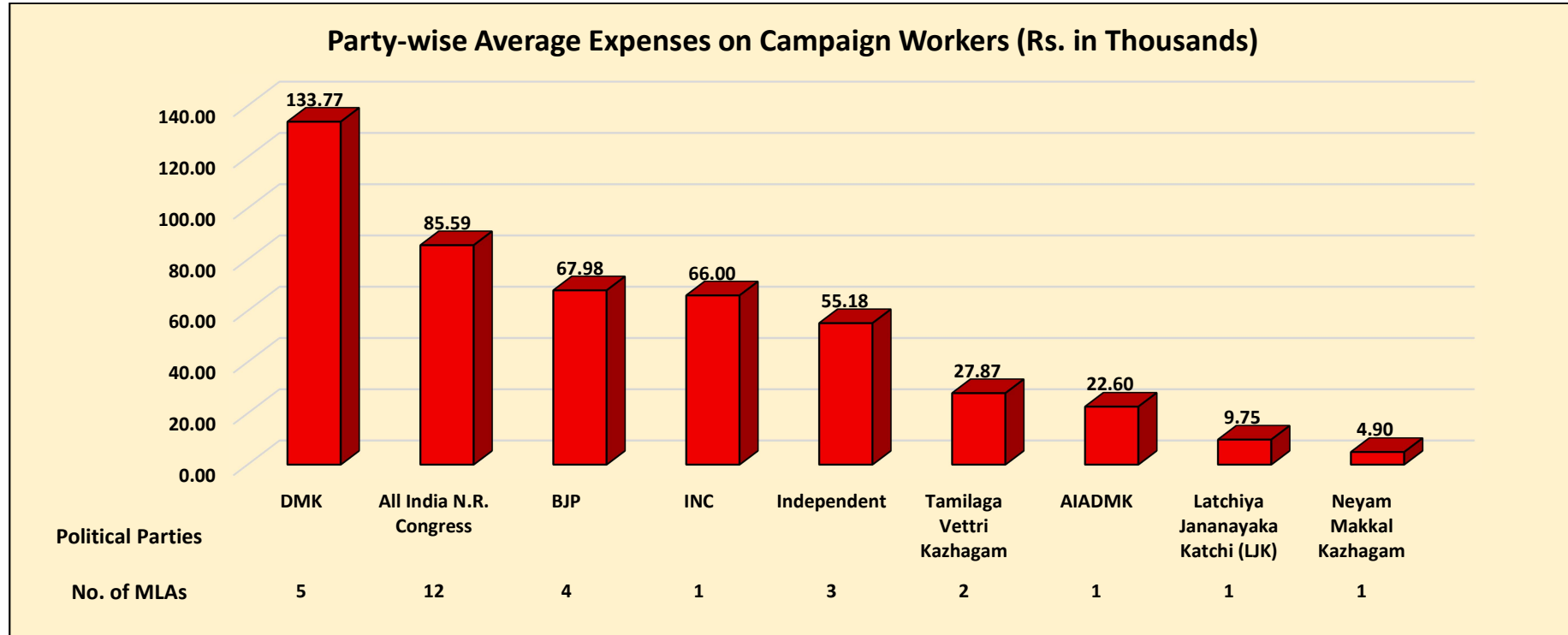
क्र० सं०	दल	विश्लेषित किये गये विधायकों की संख्या	चुनाव खर्च सीमा (₹)	दलवार—औसतन चुनाव खर्च (₹)	वाहनों के प्रयोग पर औसतन चुनाव खर्च (₹)—दलवार	वाहनों के प्रयोग पर औसतन चुनाव खर्च का प्रतिशत—दलवार
1	All India N.R. Congress	12	28,00,000 28 Lacs+	10,79,601 10 Lacs+	2,92,964 2 Lacs+	27.1 %
2	DMK	5	28,00,000 28 Lacs+	9,97,711 9 Lacs+	3,02,517 3 Lacs+	30.3 %
3	BJP	4	28,00,000 28 Lacs+	9,47,089 9 Lacs+	3,75,353 3 Lacs+	39.6 %
4	IND	3	28,00,000 28 Lacs+	8,50,012 8 Lacs+	4,63,025 4 Lacs+	54.5 %

इस रिपोर्ट में दी गई जानकारी मतदाताओं को जागरूक करने के उद्देश्य से दी गई है। विधायकों के चुनाव खर्च विवरण की जानकारी सीईओ वेबसाइट (<https://ceopuducherry.py.gov.in/index.php>) से लिए गए शपथपत्र इस विश्लेषण का स्रोत है। [www.adrindia.org](http://www.adrindia.org), [www.myneta.info](http://www.myneta.info)

क्र० सं०	दल	विश्लेषित किये गये विधायकों की संख्या	चुनाव खर्च सीमा (₹)	दलवार-औसतन चुनाव खर्च (₹)	वाहनों के प्रयोग पर औसतन चुनाव खर्च (₹)-दलवार	वाहनों के प्रयोग पर औसतन चुनाव खर्च का प्रतिशत-दलवार
5	Tamilaga Vettri Kazhagam	2	28,00,000 28 Lacs+	5,63,807 5 Lacs+	2,37,368 2 Lacs+	42.1 %
6	Neyam Makkal Kazhagam	1	28,00,000 28 Lacs+	17,36,649 17 Lacs+	6,51,242 6 Lacs+	37.5 %
7	AIADMK	1	28,00,000 28 Lacs+	7,82,776 7 Lacs+	2,82,012 2 Lacs+	36 %
8	INC	1	28,00,000 28 Lacs+	20,87,811 20 Lacs+	4,73,600 4 Lacs+	22.7 %
9	Latchiya Jananayaka Katchi (LJK)	1	28,00,000 28 Lacs+	9,40,489 9 Lacs+	3,09,444 3 Lacs+	32.9 %
<b>कुल</b>		<b>30</b>	<b>28,00,000</b> <b>28 Lacs+</b>	<b>10,31,917</b> <b>10 Lacs+</b>	<b>3,36,989</b> <b>3 Lacs+</b>	<b>33 %</b>

तालिका-वाहनों के प्रयोग पर विधायकों का औसतन चुनाव खर्च-दलवार

दलवार: अभियान में कार्यकर्ताओं पर विधायकों का औसतन चुनाव खर्च



आलेख- दलवार-अभियान में कार्यकर्ताओं पर औसतन चुनाव खर्च (₹ हजारों में)

क्र० सं०	दल	विश्लेषित किये गये विधायकों की संख्या	चुनाव खर्च सीमा (₹)	दलवार-औसतन चुनाव खर्च (₹)	दलवार-अभियान में कार्यकर्ताओं पर औसतन चुनाव खर्च (₹)	दलवार-अभियान में कार्यकर्ताओं पर औसतन चुनाव खर्च का प्रतिशत
1	All India N.R. Congress	12	28,00,000 28 Lacs+	10,79,601 10 Lacs+	85,597 85 Thou+	7.9 %
2	DMK	5	28,00,000 28 Lacs+	9,97,711 9 Lacs+	1,33,778 1 Lacs+	13.4 %

इस रिपोर्ट में दी गई जानकारी मतदाताओं को जागरूक करने के उद्देश्य से दी गई है। विधायकों के चुनाव खर्च विवरण की जानकारी सीईओ वेबसाइट (<https://ceopuducherry.py.gov.in/index.php>) से लिए गए शपथपत्र इस विश्लेषण का स्रोत है। [www.adrindia.org](http://www.adrindia.org), [www.myneta.info](http://www.myneta.info)

क्र० सं०	दल	विश्लेषित किये गये विधायकों की संख्या	चुनाव खर्च सीमा (₹)	दलवार-औसतन चुनाव खर्च (₹)	दलवार-अभियान में कार्यकर्ताओं पर औसतन चुनाव खर्च (₹)	दलवार-अभियान में कार्यकर्ताओं पर औसतन चुनाव खर्च का प्रतिशत
3	BJP	4	28,00,000 28 Lacs+	9,47,089 9 Lacs+	67,989 67 Thou+	7.2 %
4	IND	3	28,00,000 28 Lacs+	8,50,012 8 Lacs+	55,185 55 Thou+	6.5 %
5	Tamilaga Vettri Kazhagam	2	28,00,000 28 Lacs+	5,63,807 5 Lacs+	27,875 27 Thou+	4.9 %
6	Neyam Makkal Kazhagam	1	28,00,000 28 Lacs+	17,36,649 17 Lacs+	4,900 4 Thou+	0.3 %
7	AIADMK	1	28,00,000 28 Lacs+	7,82,776 7 Lacs+	22,600 22 Thou+	2.9 %
8	INC	1	28,00,000 28 Lacs+	20,87,811 20 Lacs+	66,000 66 Thou+	3.2 %
9	Latchiya Jananayaka Katchi (LJK)	1	28,00,000 28 Lacs+	9,40,489 9 Lacs+	9,750 9 Thou+	1 %
<b>कुल</b>		<b>30</b>	<b>28,00,000</b> <b>28 Lacs+</b>	<b>10,31,917</b> <b>10 Lacs+</b>	<b>76,419</b> <b>76 Thou+</b>	<b>7 %</b>

तालिका- दलवार-अभियान में कार्यकर्ताओं पर विधायकों का औसतन चुनाव खर्च

## पुडुचेरी विधानसभा चुनाव 2026 में अधिकतम चुनाव खर्च घोषित करने वाले शीर्ष 10 विधायक

क्र०सं०	नाम	जनपद	निर्वाचन क्षेत्र	दल	विधायकों द्वारा किया गया चुनाव खर्च			चुनाव खर्च सीमा (₹)	किया गया कुल खर्च (₹)	किया गया कुल खर्च और चुनाव खर्च सीमा (₹) के बीच अंतर	खर्च सीमा का प्रतिशत
					विधायक/चुनाव एजेंट (₹)	राजनीतिक दलों द्वारा (₹)	कोई अन्य संघ/व्यक्तियों का निकाय/व्यक्तिगत (₹)				
1	Malladi Krishna Rao	Puducherry	Yanam	All India N.R. Congress	15,40,314	0	6,01,289	28,00,000 28 Lacs+	21,41,603 21 Lacs+	6,58,397 6 Lacs+	76%
2	P. Karthikeyan	Puducherry	Oussudu (SC)	INC	18,78,911	2,08,900	0	28,00,000 28 Lacs+	20,87,811 20 Lacs+	7,12,189 7 Lacs+	75%
3	Senthil Alias Ramesh	Puducherry	Kalapet	DMK	20,40,522	0	0	28,00,000 28 Lacs+	20,40,522 20 Lacs+	7,59,478 7 Lacs+	73%
4	G. Nehru Alias Couppoussamy	Puducherry	Orleampeth	Neyam Makkal Kazhagam	16,71,557	65,091	0	28,00,000 28 Lacs+	17,36,649 17 Lacs+	10,63,351 10 Lacs+	62%
5	N. Rangasamy	Puducherry	Mangalam	All India N.R. Congress	10,92,400	1,70,000	2,36,736	28,00,000 28 Lacs+	14,99,136 14 Lacs+	13,00,864 13 Lacs+	54%
6	V.P. Sivakolundhu	Puducherry	Lawspet	All India N.R. Congress	14,97,477	0	0	28,00,000 28 Lacs+	14,97,477 14 Lacs+	13,02,523 13 Lacs+	53%
7	P.R.N. Thirumurugan	Karaikal	Karaikal North	All India N.R. Congress	14,21,235	0	0	28,00,000 28 Lacs+	**14,21,235 14 Lacs+	13,78,765 13 Lacs+	51%
8	N. Rangasamy	Puducherry	Thattanchavady	All India N.R. Congress	11,23,400	1,70,000	0	28,00,000 28 Lacs+	12,93,400 12 Lacs+	15,06,600 15 Lacs+	46%
9	Dr. V. Vigneswaran	Karaikal	Nedungadu (SC)	IND	10,98,120	0	31,949	28,00,000 28 Lacs+	11,30,069 11 Lacs+	16,69,931 16 Lacs+	40%
10	G.N.S. Rajasekaran	Karaikal	Thirunallar	BJP	10,43,160	68,000	0	28,00,000 28 Lacs+	11,11,160 11 Lacs+	16,88,840 16 Lacs+	40%

तालिका—अधिकतम चुनाव खर्च घोषित करने वाले शीर्ष 10 विधायक

\*\* चुनाव खर्च मूल्य से यह तात्पर्य है कि विधायकों ने अपने शपथपत्र में कुल ब्यौरा नहीं दिया है। इसकी गणना उनके द्वारा शपथपत्र में घोषित किये गये विवरण के आधार पर की गई है।

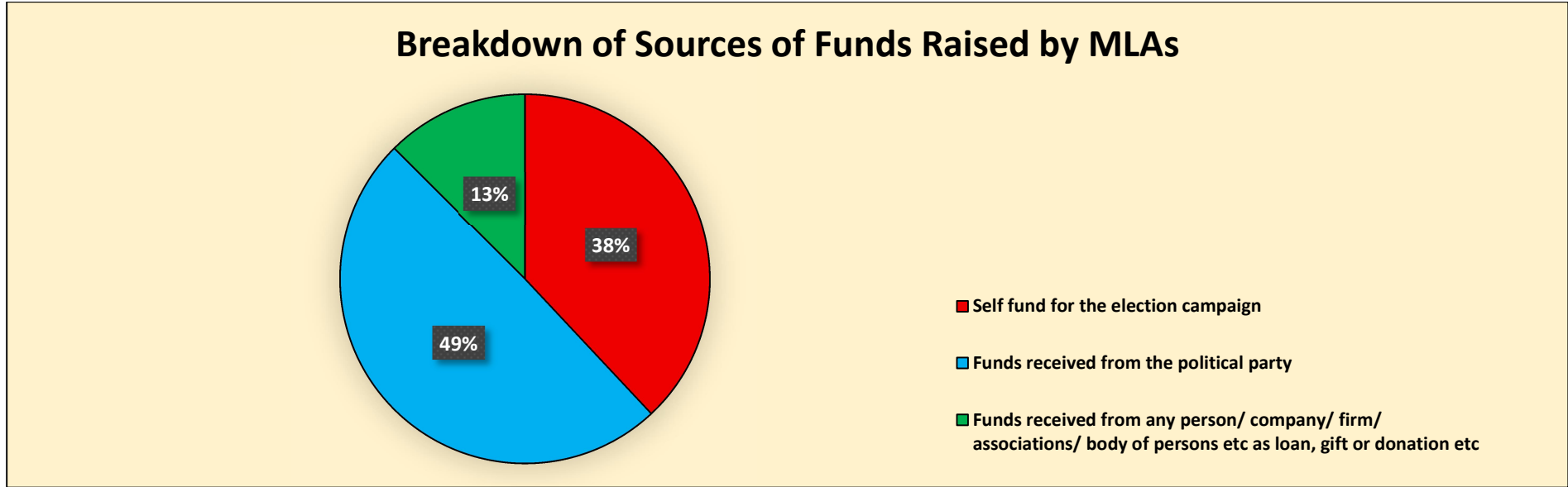
## सबसे कम चुनाव खर्च घोषित करने वाले 10 विधायक

क्र०सं०	नाम	जनपद	निर्वाचन क्षेत्र	दल	विधायकों द्वारा किया गया चुनाव खर्च			चुनाव खर्च सीमा (₹)	किया गया कुल खर्च (₹)	किया गया कुल खर्च और चुनाव खर्च सीमा (₹) के बीच अंतर	खर्च सीमा का प्रतिशत
					विधायक/ चुनाव एजेंट (₹)	राजनीतिक दलों द्वारा (₹)	कोई अन्य संघ/व्यक्तियों का निकाय/व्यक्तिगत (₹)				
1	E. Mohandoss	Puducherry	Embalam (SC)	All India N.R. Congress	2,86,815	0	0	28,00,000 28 Lacs+	2,86,815 2 Lacs+	25,13,185 25 Lacs+	10%
2	V. Cartigeyane	Puducherry	Nellithope	DMK	3,97,064	0	0	28,00,000 28 Lacs+	3,97,064 3 Lacs+	24,02,936 24 Lacs+	14%
3	Azhagu Alias Azhaganantham	Puducherry	Kadiringamam	IND	4,55,497	0	0	28,00,000 28 Lacs+	**4,55,497 4 Lacs+	23,44,503 23 Lacs+	16%
4	B.Ramu	Puducherry	Manavelly	Tamilaga Vettri Kazhagam	5,25,253	30,632	0	28,00,000 28 Lacs+	5,55,885 5 Lacs+	22,44,115 22 Lacs+	20%
5	P.V. Aroumougame Alias Akd	Puducherry	Indira Nagar	All India N.R. Congress	5,68,020	0	0	28,00,000 28 Lacs+	5,68,020 5 Lacs+	22,31,980 22 Lacs+	20%
6	Ak. Sai J Saravanan Kumar	Puducherry	Thirubhuvanai (SC)	Tamilaga Vettri Kazhagam	5,71,728	0	0	28,00,000 28 Lacs+	5,71,728 5 Lacs+	22,28,272 22 Lacs+	20%
7	R. Senthil Kumar	Puducherry	Bahour	DMK	6,24,518	56,244	0	28,00,000 28 Lacs+	6,90,762 6 Lacs+	21,09,238 21 Lacs+	25%
8	P. Rajavelu	Puducherry	Nettapakkam (SC)	All India N.R. Congress	7,10,915	0	0	28,00,000 28 Lacs+	7,10,915 7 Lacs+	20,89,085 20 Lacs+	25%
9	C. Aiyappan Alias Mouttayappan	Puducherry	Ariankuppam	All India N.R. Congress	7,60,992	0	0	28,00,000 28 Lacs+	7,60,992 7 Lacs+	20,39,008 20 Lacs+	27%
10	A. Namassivayam	Puducherry	Mannadipet	BJP	3,39,728	3,72,759	56,640	28,00,000 28 Lacs+	7,69,127 7 Lacs+	20,30,873 20 Lacs+	27%

तालिका-सबसे कम चुनाव खर्च घोषित करने वाले 10 विधायक

\*\* चुनाव खर्च मूल्य से यह तात्पर्य है कि विधायकों ने अपने शपथपत्र में कुल ब्यौरा नहीं दिया है। इसकी गणना उनके द्वारा शपथपत्र में घोषित किये गये विवरण के आधार पर की गई है।

## पुडुचेरी विधानसभा चुनाव 2026 में विधायकों द्वारा प्राप्त दान के स्रोतों का सारांश और मुख्य अंश



आलेख-विधायकों द्वारा प्राप्त दान के स्रोत का प्रतिशत

- ☞ **विधायकों द्वारा प्राप्त दान का प्रतिशत:** विधायकों को प्राप्त कुल दान में से, 49 प्रतिशत दान राजनीतिक दलों से, 38 प्रतिशत स्वयं विधायकों द्वारा और 13 प्रतिशत दान अन्य स्रोत से प्राप्त किया गया था।
- ☞ **विधायकों द्वारा राजनीतिक दलों से प्राप्त दान:** विश्लेषण किए गए 30 में से 12 (40 प्रतिशत) विधायकों ने घोषणा की है कि उन्हें राजनीतिक दलों से दान प्राप्त हुआ है और 18 (60 प्रतिशत) विधायकों ने घोषणा की है कि उन्हें राजनीतिक दलों से कोई दान प्राप्त नहीं हुआ है।
- ☞ **विधायक जिन्होंने किसी व्यक्ति/कंपनी/फर्म/संघ/व्यक्तियों के निकाय जैसे ऋण, उपहार या चंदे आदि के माध्यम से दान प्राप्त किया:** विश्लेषण किए गए 30 में से 8 (27 प्रतिशत) विधायकों ने घोषणा की है कि उन्हें किसी व्यक्ति/कंपनी/फर्म/संघ/व्यक्तियों के निकाय जैसे ऋण, उपहार या चंदा आदि से

दान प्राप्त हुआ है और 22 (73 प्रतिशत) विधायकों ने घोषणा की है कि उन्हें किसी व्यक्ति/कंपनी/फर्म/संघ/व्यक्तियों के निकाय जैसे ऋण, उपहार या चंदा आदि से कोई दान प्राप्त नहीं हुआ है।

☞ चुनाव प्रचार के लिए प्रयोग किया गया स्वयं का धन: विश्लेषण किए गए 30 में से 29 (97 प्रतिशत) विधायकों ने घोषणा की है कि उन्होंने अपने चुनाव प्रचार के लिए स्वयं के धन का प्रयोग किया है और 1 (3 प्रतिशत) विधायक ने घोषणा की है कि उन्होंने अपने चुनाव प्रचार के लिए स्वयं के धन का प्रयोग नहीं किया है।

### पुडुचेरी विधानसभा चुनाव 2026 में विधायकों द्वारा घोषित चुनाव खर्च का पूर्ण विवरण

क्र०सं०	नाम	जनपद	निर्वाचन क्षेत्र	दल	विधायकों द्वारा किया गया चुनाव खर्च			चुनाव खर्च सीमा (₹)	किया गया कुल खर्च (₹)	किया गया कुल खर्च और चुनाव खर्च सीमा (₹) के बीच अंतर	खर्च सीमा का प्रतिशत
					विधायक / चुनाव एजेंट (₹)	राजनीतिक दलों द्वारा (₹)	कोई अन्य संघ / व्यक्तियों का निकाय / व्यक्तिगत (₹)				
1	MALLADI KRISHNA RAO	PUDUCHERRY	YANAM	All India N.R. Congress	15,40,314	0	6,01,289	28,00,000 28 Lacs+	21,41,603 21 Lacs+	6,58,397 6 Lacs+	76%
2	P. KARTHIKEYAN	PUDUCHERRY	OUSSUDU (SC)	INC	18,78,911	2,08,900	0	28,00,000 28 Lacs+	20,87,811 20 Lacs+	7,12,189 7 Lacs+	75%
3	SENTHIL ALIAS RAMESH	PUDUCHERRY	KALAPET	DMK	20,40,522	0	0	28,00,000 28 Lacs+	20,40,522 20 Lacs+	7,59,478 7 Lacs+	73%
4	G. NEHRU ALIAS COUPPOUSSAMY	PUDUCHERRY	ORLEAMPETH	Neyam Makkal Kazhagam	16,71,557	65,091	0	28,00,000 28 Lacs+	17,36,649 17 Lacs+	10,63,351 10 Lacs+	62%
5	N. RANGASAMY	PUDUCHERRY	MANGALAM	All India N.R. Congress	10,92,400	1,70,000	2,36,736	28,00,000 28 Lacs+	14,99,136 14 Lacs+	13,00,864 13 Lacs+	54%
6	V.P. SIVAKOLUNDHU	PUDUCHERRY	LAWSPET	All India N.R. Congress	14,97,477	0	0	28,00,000 28 Lacs+	14,97,477 14 Lacs+	13,02,523 13 Lacs+	53%
7	P.R.N. THIRUMURUGAN	KARAIKAL	KARAIKAL NORTH	All India N.R. Congress	14,21,235	0	0	28,00,000 28 Lacs+	**14,21,235 14 Lacs+	13,78,765 13 Lacs+	51%
8	N. RANGASAMY	PUDUCHERRY	THATTANCHAVADY	All India N.R. Congress	11,23,400	1,70,000	0	28,00,000 28 Lacs+	12,93,400 12 Lacs+	15,06,600 15 Lacs+	46%

इस रिपोर्ट में दी गई जानकारी मतदाताओं को जागरूक करने के उद्देश्य से दी गई है। विधायकों के चुनाव खर्च विवरण की जानकारी सीईओ वेबसाइट (<https://ceopuducherry.py.gov.in/index.php>) से लिए गए शपथपत्र इस विश्लेषण का स्रोत है। [www.adrindia.org](http://www.adrindia.org), [www.myneta.info](http://www.myneta.info)

क्र०सं०	नाम	जनपद	निर्वाचन क्षेत्र	दल	विधायकों द्वारा किया गया चुनाव खर्च			चुनाव खर्च सीमा (₹)	किया गया कुल खर्च (₹)	किया गया कुल खर्च और चुनाव खर्च सीमा (₹) के बीच अंतर	खर्च सीमा का प्रतिशत
					विधायक/ चुनाव एजेंट (₹)	राजनीतिक दलों द्वारा (₹)	कोई अन्य संघ/ व्यक्तियों का निकाय/ व्यक्तिगत (₹)				
9	DR. V. VIGNESWARAN	KARAIKAL	NEDUNGADU (SC)	IND	10,98,120	0	31,949	28,00,000 28 Lacs+	11,30,069 11 Lacs+	16,69,931 16 Lacs+	40%
10	G.N.S. RAJASEKARAN	KARAIKAL	THIRUNALLAR	BJP	10,43,160	68,000	0	28,00,000 28 Lacs+	11,11,160 11 Lacs+	16,88,840 16 Lacs+	40%
11	TKSM MEENATCHISUNDARAM	KARAIKAL	NERAVY-T.R.PATTINAM	BJP	0	11,06,308	0	28,00,000 28 Lacs+	11,06,308 11 Lacs+	16,93,692 16 Lacs+	40%
12	B.RAVICOMAR	PUDUCHERRY	VILLIANUR	All India N.R. Congress	9,74,907	0	0	28,00,000 28 Lacs+	9,74,907 9 Lacs+	18,25,093 18 Lacs+	35%
13	T ASHOK KUMAR	PUDUCHERRY	MAHE	IND	9,64,470	0	0	28,00,000 28 Lacs+	9,64,470 9 Lacs+	18,35,530 18 Lacs+	34%
14	A.M.H. NAZEEM	KARAIKAL	KARAIKAL SOUTH	DMK	9,52,114	0	0	28,00,000 28 Lacs+	9,52,114 9 Lacs+	18,47,886 18 Lacs+	34%
15	JOSE CHARLES MARTIN	PUDUCHERRY	KAMARAJ NAGAR	Latchiya Jananayaka Katchi (LJK)	9,40,489	0	0	28,00,000 28 Lacs+	9,40,489 9 Lacs+	18,59,511 18 Lacs+	34%
16	K.NARAYANASAMY ALIAS NITHYANANDAM	PUDUCHERRY	OZHUKARAI	All India N.R. Congress	9,13,001	0	0	28,00,000 28 Lacs+	9,13,001 9 Lacs+	18,86,999 18 Lacs+	33%
17	VIGNESH KANNAN	PUDUCHERRY	RAJ BHAVAN	DMK	7,54,091	1,54,000	0	28,00,000 28 Lacs+	9,08,091 9 Lacs+	18,91,909 18 Lacs+	32%
18	VAIYAPURI MANIKANDAN	PUDUCHERRY	MUTHIALPET	All India N.R. Congress	8,87,713	0	0	28,00,000 28 Lacs+	8,87,713 8 Lacs+	19,12,287 19 Lacs+	32%
19	A. JOHNKUMAR	PUDUCHERRY	MUDALIARPET	BJP	8,01,760	0	0	28,00,000 28 Lacs+	8,01,760 8 Lacs+	19,98,240 19 Lacs+	29%
20	A ANBALAGAN	PUDUCHERRY	OUPALAM	AIADMK	5,54,488	2,28,288	0	28,00,000 28 Lacs+	7,82,776 7 Lacs+	20,17,224 20 Lacs+	28%
21	A. NAMASSIVAYAM	PUDUCHERRY	MANNADIPET	BJP	3,39,728	3,72,759	56,640	28,00,000 28 Lacs+	7,69,127 7 Lacs+	20,30,873 20 Lacs+	27%

इस रिपोर्ट में दी गई जानकारी मतदाताओं को जागरूक करने के उद्देश्य से दी गई है। विधायकों के चुनाव खर्च विवरण की जानकारी सीईओ वेबसाइट (<https://ceopuducherry.py.gov.in/index.php>) से लिए गए शपथपत्र इस विश्लेषण का स्रोत है। [www.adrindia.org](http://www.adrindia.org), [www.myneta.info](http://www.myneta.info)

क्र०सं०	नाम	जनपद	निर्वाचन क्षेत्र	दल	विधायकों द्वारा किया गया चुनाव खर्च			चुनाव खर्च सीमा (₹)	किया गया कुल खर्च (₹)	किया गया कुल खर्च और चुनाव खर्च सीमा (₹) के बीच अंतर	खर्च सीमा का प्रतिशत
					विधायक/ चुनाव एजेंट (₹)	राजनीतिक दलों द्वारा (₹)	कोई अन्य संघ/ व्यक्तियों का निकाय/ व्यक्तिगत (₹)				
22	C. AIYAPPAN ALIAS MOUTTAYAPPAN	PUDUCHERRY	ARIANKUPPAM	All India N.R. Congress	7,60,992	0	0	28,00,000 28 Lacs+	7,60,992 7 Lacs+	20,39,008 20 Lacs+	27%
23	P. RAJAVELU	PUDUCHERRY	NETTAPAKKAM (SC)	All India N.R. Congress	7,10,915	0	0	28,00,000 28 Lacs+	7,10,915 7 Lacs+	20,89,085 20 Lacs+	25%
24	R. SENTHIL KUMAR	PUDUCHERRY	BAHOUR	DMK	6,24,518	56,244	0	28,00,000 28 Lacs+	6,90,762 6 Lacs+	21,09,238 21 Lacs+	25%
25	AK. SAI J SARAVANAN KUMAR	PUDUCHERRY	THIRUBHUVANAI (SC)	Tamilaga Vettri Kazhagam	5,71,728	0	0	28,00,000 28 Lacs+	5,71,728 5 Lacs+	22,28,272 22 Lacs+	20%
26	P.V. AROUMOGAME ALIAS AKD	PUDUCHERRY	INDIRA NAGAR	All India N.R. Congress	5,68,020	0	0	28,00,000 28 Lacs+	5,68,020 5 Lacs+	22,31,980 22 Lacs+	20%
27	B.RAMU	PUDUCHERRY	MANAVELY	Tamilaga Vettri Kazhagam	5,25,253	30,632	0	28,00,000 28 Lacs+	5,55,885 5 Lacs+	22,44,115 22 Lacs+	20%
28	AZHAGU ALIAS AZHAGANANTHAM	PUDUCHERRY	KADIRGAMAM	IND	4,55,497	0	0	28,00,000 28 Lacs+	**4,55,497 4 Lacs+	23,44,503 23 Lacs+	16%
29	V. CARTIGUEYANE	PUDUCHERRY	NELLITHOPE	DMK	3,97,064	0	0	28,00,000 28 Lacs+	3,97,064 3 Lacs+	24,02,936 24 Lacs+	14%
30	E. MOHANDOSS	PUDUCHERRY	EMBALAM (SC)	All India N.R. Congress	2,86,815	0	0	28,00,000 28 Lacs+	2,86,815 2 Lacs+	25,13,185 25 Lacs+	10%

तालिका—पुडुचेरी विधानसभा चुनाव 2026 में विधायकों द्वारा घोषित चुनाव खर्च का पूर्ण विवरण

\*\* चुनाव खर्च मूल्य से यह तात्पर्य है कि विधायकों ने अपने शपथपत्र में कुल ब्यौरा नहीं दिया है। इसकी गणना उनके द्वारा शपथपत्र में घोषित किये गये विवरण के आधार पर की गई है।

**ADR** Association for Democratic Reforms

myneta.info National Election Watch

**Association for Democratic Reforms and  
National Election Watch present**

THE UPGRADED  
**MYNETA APP**



**DOWNLOAD TODAY!**

And be a part of our **#MeraVoteMeraDesh** Campaign



GET IT ON  
**Google Play**

Scan the QR code to download

Visit our website:  
[www.adrindia.org](http://www.adrindia.org)  
[www.myneta.info](http://www.myneta.info)

इस रिपोर्ट में दी गई जानकारी मतदाताओं को जागरूक करने के उद्देश्य से दी गई है। विधायकों के चुनाव खर्च विवरण की जानकारी सीईओ वेबसाइट (<https://ceopuducherry.py.gov.in/index.php>) से लिए गए शपथपत्र इस विश्लेषण का स्रोत है। [www.adrindia.org](http://www.adrindia.org), [www.myneta.info](http://www.myneta.info)


## To get information about candidates/parties/MPs/MLAs/corporators/PILs in courts

Journalist Helpline no.-80103-94248  
Subscribe to ADR on [WhatsApp](#) for updates: 7840067840

Visit: [adrindia.org](#) and [myneta.info](#)  
Email: [adr@adrindia.org](mailto:adr@adrindia.org)

To contact ADR State Partners, visit: <https://adrindia.org/about-adr/state-coordinators>

### Social Media Handles

 /adr.new

 @adrspeaks

 @adrspeaks

 @adrspeaks

 <https://www.linkedin.com/company/association-for-democratic-reforms/mycompany/>

### Our Websites

[www.adrindia.org](http://www.adrindia.org)

Provides detailed analytical reports of Lok Sabha, State Assemblies, Local Body Elections & Financial Reports and ongoing PILs in courts

[www.myneta.info](http://www.myneta.info)

Provides full information of criminal cases, asset, liability and education details declared by candidates in the self sworn affidavits

### Android App

**MyNeta**

The criminal, financial, educational & other background information self declared by candidates in their affidavits during elections is now available on your mobile phones

### Office Address

Association for Democratic Reforms  
Plot No. E-5, 4th Floor, Lane-1, Westend Marg,  
Saidulajab, (Behind Saket Metro Gate No. 2),  
New Delhi - 110030  
Phone : +91-011-4165-4200

## सम्पर्क:

### पुडुचेरी इलेक्शन वॉच

श्री पी. जोसफ विक्टर राज  
स्टेट कोर्डिनेटर  
+91 94860-86938  
vrhope@gmail.com,  
hopeindia1996@gmail.com

### एसोसिएशन फॉर डेमोक्रेटिक रिफॉर्म्स (ए.डी.आर)/नेशनल इलेक्शन वॉच (एन.ई.डब्ल्यू)

मीडिया और पत्रकार हैल्पलाईन		+ 91 80103 94248	<a href="mailto:adr@adrindia.org">adr@adrindia.org</a>
मेजर जनरल अनिल वर्मा (सेवानिवृत्त)	हेड/नेशनल कोर्डिनेटर, एसोसिएशन फॉर डेमोक्रेटिक रिफॉर्म्स एंव नेशनल इलेक्शन वॉच	011 4165 4200	<a href="mailto:adr@adrindia.org">adr@adrindia.org</a> <a href="mailto:anilverma@adrindia.org">anilverma@adrindia.org</a>
प्रोफेसर त्रिलोचन शास्त्री अतिथि प्राध्यापक, आई.आई.एम बैंगलोर	अध्यक्ष, फाउण्डर और ट्रस्टी एसोसिएशन फॉर डेमोक्रेटिक रिफॉर्म्स एंव नेशनल इलेक्शन वॉच		<a href="mailto:tsastry@gmail.com">tsastry@gmail.com</a>
डॉ. अजीत रानाडे	फाउण्डर मेम्बर और ट्रस्टी एसोसिएशन फॉर डेमोक्रेटिक रिफॉर्म्स एंव नेशनल इलेक्शन वॉच		<a href="mailto:ajit.ranade@gmail.com">ajit.ranade@gmail.com</a>

## अस्वीकृति

इस रिपोर्ट में विधायकों के बारे में दी गयी संपूर्ण जानकारी को उनके द्वारा दिए गए चुनाव खर्च के विवरण से लिया गया है और मुख्य निर्वाचन अधिकारी पुडुचेरी को प्रस्तुत किया गया है। एडीआर किसी भी जानकारी में कोई परिवर्तन नहीं करता जब तक भारतीय चुनाव आयोग से पुष्टि ना हो जाए। एडीआर, भारतीय चुनाव आयोग के अलावा अन्य किसी भी स्रोत या जानकारी का उपयोग नहीं किया करता। चुनाव खर्च विवरण की प्रतिलिपियां मुख्य निर्वाचन अधिकारी की वेबसाइट (<https://ceopuducherry.py.gov.in/index.php>) से प्राप्त किए गए हैं। जानकारी चुनाव खर्च विवरण के अनुसार होना सुनिश्चित करने के सभी प्रयास किए गए हैं, इस रिपोर्ट और चुनाव खर्च में दी गई जानकारी में अन्तर होने पर विधायकों के द्वारा चुनाव खर्च में दी गयी जानकारी को सही माना जाए। एसोसिएशन फॉर डेमोक्रेटिक रिफॉर्म्स, पुडुचेरी इलेक्शन वॉच और उनके स्वयंसेवक, इस रिपोर्ट प्रकाशन के कारण प्रत्यक्ष या अप्रत्यक्ष रूप से होने वाली किसी भी क्षति के लिए जिम्मेदार या उत्तरदायी नहीं होंगे।

इस रिपोर्ट में दी गई जानकारी मतदाताओं को जागरूक करने के उद्देश्य से दी गई है। विधायकों के चुनाव खर्च विवरण की जानकारी सीईओ वेबसाइट (<https://ceopuducherry.py.gov.in/index.php>) से लिए गए शपथपत्र इस विश्लेषण का स्रोत है। [www.adrindia.org](http://www.adrindia.org), [www.myneta.info](http://www.myneta.info)