

31 मार्च, 2020

प्रेस विज्ञप्ति

झारखंड विधानसभा चुनाव 2019

विधायकों को प्राप्त वोट शेयर में जीत का अंतर और उनकी प्रतिनिधित्वता का विश्लेषण

एसोसिएशन फॉर डेमोक्रेटिक रिफॉर्म्स

टी-95, सी.एल. हाऊस, द्वितीय तल,
नज़दीक गुलमोहर कमर्शियल काम्पलेक्स,
गौतम नगर, नई दिल्ली- 110049,
फोन नं.: 011-4165 4200, फैक्स नं.: 4609 4248
ईमेल: adr@adrindia.org

[एन्ड्रॉइड एप्प "इलेक्शन वॉच रिपोर्टर \(ई.डब्ल्यू.आर\)" द्वारा अपने चुनाव क्षेत्र में गैरकानूनी गतिविधियों की रिपोर्ट करें।](#)



रिपोर्ट के मुख्य अंश

झारखंड इलेक्शन वॉच और एसोसिएशन फॉर डेमोक्रेटिक रिफॉर्म्स ने झारखंड विधानसभा चुनाव 2019 में 81 निर्वाचन क्षेत्रों के वोट शेयर का विश्लेषण किया।

विधायकों का वोट शेयर

- झारखंड विधानसभा चुनाव 2019 में विधायकों ने कुल मतदान के 42.67 प्रतिशत की औसत से जीत हासिल की। 2014 चुनाव में विधायकों ने कुल मतदान के 39.67 प्रतिशत की औसत से जीत हासिल की थी।
- 15 (19 प्रतिशत) विधायकों ने अपने निर्वाचन क्षेत्र में मतदान किए गए कुल वोटों में से 50 प्रतिशत और इससे अधिक वोटों से जीत हासिल की।
- 66 (81 प्रतिशत) विधायकों ने अपने निर्वाचन क्षेत्र में मतदान किए गए कुल वोटों में से 50 प्रतिशत से कम वोटों से जीत हासिल की।
- 44 में से 9 (20 प्रतिशत) आपराधिक मामले घोषित करने वाले विधायकों ने 50 प्रतिशत और इससे अधिक वोट शेयर के साथ जीत हासिल की हैं।
- 56 में से 12 (21 प्रतिशत) करोड़पति विधायकों ने 50 प्रतिशत और इससे अधिक वोट शेयर के साथ जीत हासिल की हैं।

जीत का अंतर

- 2 विधायकों ने 1000 से कम मतों के अंतर से जीत हासिल की हैं।
- 7 विधायकों ने 20 प्रतिशत से अधिक अंतर के साथ जीत हासिल की हैं।
- आपराधिक मामले घोषित करने वाले विधायक और उनकी जीत का अंतर:
 1. 44 में से 22 (50 प्रतिशत) आपराधिक मामले घोषित करने वाले विधायकों ने साफ छवि वाले उपविजेताओं के विरुद्ध जीत हासिल की हैं।
 2. इन 22 में से 3 विधायकों ने 20 प्रतिशत से अधिक अंतर से जीत हासिल की हैं।
 3. इन में से निर्वाचन क्षेत्र हजारीबाग से BJP के मनीष जायसवाल ने 23.96 प्रतिशत के अंतर से जीत हासिल की।
 4. साफ छवि वाले 17 विधायकों ने आपराधिक मामले घोषित करने वाले उपविजेताओं के विरुद्ध जीत हासिल की हैं। इन 17 में से 6 विधायकों ने 10 प्रतिशत और इससे अधिक अंतर से जीत हासिल की हैं।
- करोड़पति विधायक और उनकी जीत का अंतर:
 1. 56 में से 22 करोड़पति विधायकों ने गैर-करोड़पति उपविजेताओं के विरुद्ध जीत हासिल की हैं।
 2. इन 22 में से 2 विधायकों ने 20 प्रतिशत से अधिक अंतर से जीत हासिल की हैं।
 3. 17 गैर-करोड़पति विधायकों ने करोड़पति उपविजेताओं के विरुद्ध जीत हासिल की हैं। उनमें से 3 ने 20 प्रतिशत से अधिक अंतर से जीत हासिल की हैं।

महिला विधायकों का प्रदर्शन

- 81 विधायकों में से 10 महिला हैं।
- सभी महिला विधायकों ने अपने निर्वाचन क्षेत्र में 25 प्रतिशत और इससे अधिक वोट शेयर के साथ जीत हासिल की हैं।
- इन महिला विधायकों में से निर्वाचन क्षेत्र झरिया से INC की पूर्णिमा नीरज सिंह ने अपने निर्वाचन क्षेत्र में सबसे ज़्यादा, 50.34 प्रतिशत वोट शेयर और 7.60 प्रतिशत के अंतर के साथ जीत हासिल की हैं।

पुनः निर्वाचित विधायकों का प्रदर्शन

- पुनः निर्वाचित 36 में से 7 विधायकों ने 50 प्रतिशत से अधिक वोट शेयर के साथ जीत हासिल की हैं।
- 18 पुनः निर्वाचित विधायकों ने 10 प्रतिशत से कम अंतर से जीत हासिल की है।

नोटा

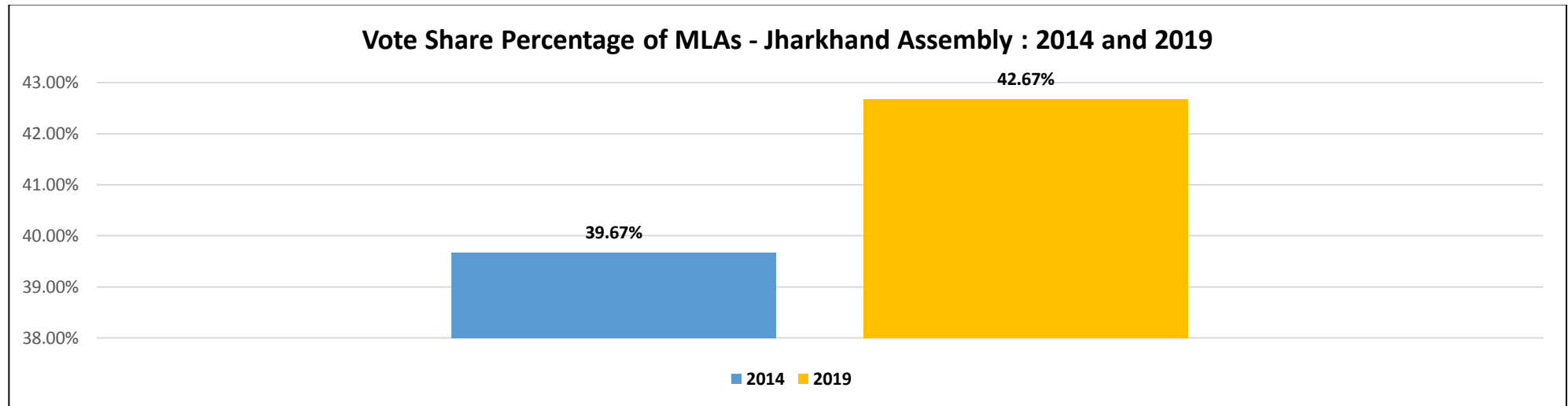
- 2013 में भारत निर्वाचन आयोग द्वारा स्थापित नोटा बटन ने मतदाताओं को अपने निर्वाचन क्षेत्र में सभी उम्मीदवारों को खारिज करने का विकल्प दिया। झारखंड विधानसभा चुनाव 2019 में 1,50,48,908 वोटों में से 2,05,050 (1.36 प्रतिशत) वोट नोटा को मिले थे। झारखंड विधानसभा चुनाव 2014 में 1,38,68,225 वोटों में से 2,35,039 (1.69 प्रतिशत) वोट नोटा को मिले थे।

विधायकों का वोट शेयर

वोट शेयर के प्रतिशत की गणना विधायकों के लिए मतदान किए गए मतों को कुल वैध मतों की संख्या से विभाजित करके की गई थी। वोट शेयर का मूल्य विजयी उम्मीदवारों द्वारा, कुल वैध मतों की संख्या में से जीते गए मतों का प्रतिनिधित्व करता है।

$$\text{वोट शेयर} = \frac{\text{विधायकों के लिए किए गए कुल मतदान}}{\text{वैध मतों की कुल संख्या}}$$

झारखंड विधानसभा चुनाव 2019 में विधायकों ने कुल मतदान के 42.67 प्रतिशत की औसत से जीत हासिल की। 2014 चुनाव में विधायकों ने कुल मतदान के 39.67 प्रतिशत की औसत से जीत हासिल की थी।



आलेख: विधायकों का वोट शेयर प्रतिशत-झारखंड 2014 और 2019

Number of MLAs and their vote Share



आलेख: विधायकों की संख्या-वोट शेयर

अधिकतम वोट शेयर वाले विधायक: 15 (19 प्रतिशत) विधायकों ने अपने निर्वाचन क्षेत्र में मतदान किए गए कुल वोटों में से 50 प्रतिशत और इससे अधिक वोटों से जीत हासिल की। नीचे की तालिका में झारखंड विधानसभा चुनाव 2019 के दौरान अधिकतम वोट शेयर प्राप्त करने वाले शीर्ष 3 विधायकों की सूची दी गई है—

क्र०सं०	विधायक	दल	निर्वाचन क्षेत्र	निर्वाचन क्षेत्र में कुल वैध मत	विजेताओं के लिए किए गए कुल मतदान	विजेताओं के वोट शेयर का प्रतिशत
1	Samir Kr. Mohanty	Jharkhand Mukti Morcha	Baharagora	171017	106017	61.99%
2	Jiga Susaran Horo	Jharkhand Mukti Morcha	Sisai	161997	93720	57.85%
3	Sanjib Sardar	Jharkhand Mukti Morcha	Potka	199150	110753	55.61%

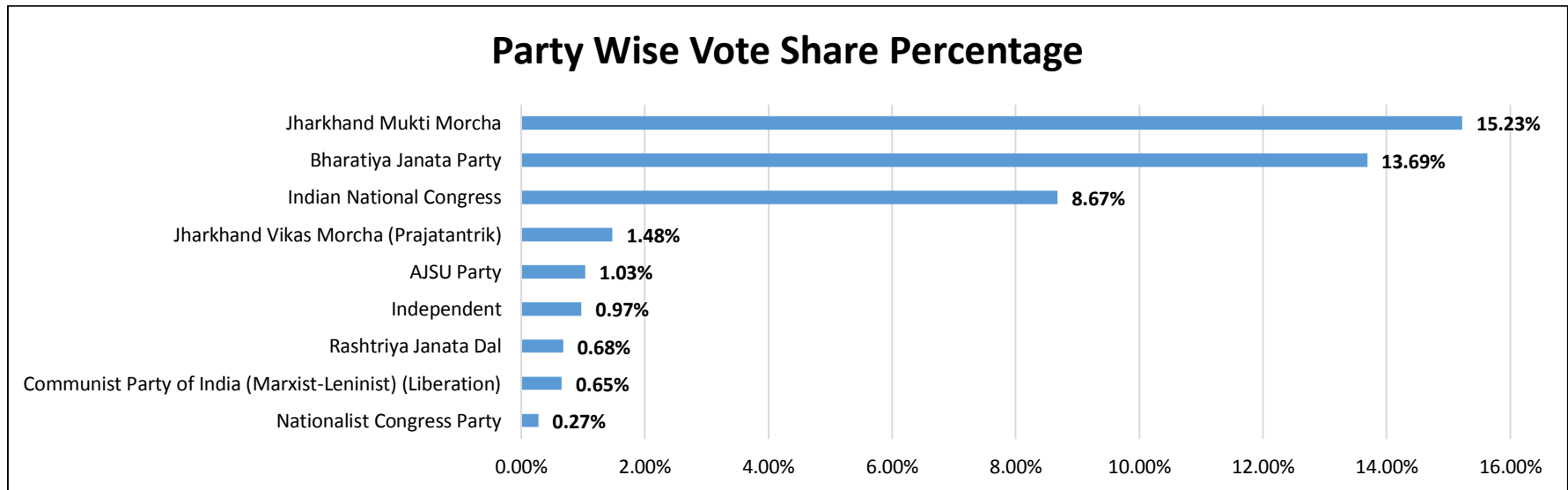
तालिका-अधिकतम वोट शेयर वाले विधायक

कम से कम वोट शेयर वाले विधायक: 66 (81 प्रतिशत) विधायकों ने अपने निर्वाचन क्षेत्र में मतदान किए गए कुल वोटों में से 50 प्रतिशत से कम वोटों से जीत हासिल की। नीचे की तालिका में झारखंड विधानसभा चुनाव 2019 के दौरान सबसे कम वोट शेयर प्राप्त करने वाले शीर्ष 3 विधायकों की सूची दी गई है—

क्र०सं०	विधायक	दल	निर्वाचन क्षेत्र	निर्वाचन क्षेत्र में कुल वैध मत	विजेताओं के लिए किए गए कुल मतदान	विजेताओं के वोट शेयर का प्रतिशत
1	Jai Prakash Bhai Patel	Bharatiya Janata Party	Mandu	238894	49855	20.87%
2	RAMCHANDRA CHANDRAVANSHI	Bharatiya Janata Party	Bishrampur	188207	40635	21.59%
3	Kamlesh Kumar Singh	Nationalist Congress Party	Hussainabad	163876	41293	25.20%

तालिका-सबसे कम वोट शेयर वाले विधायक

वोट शेयर दलवार

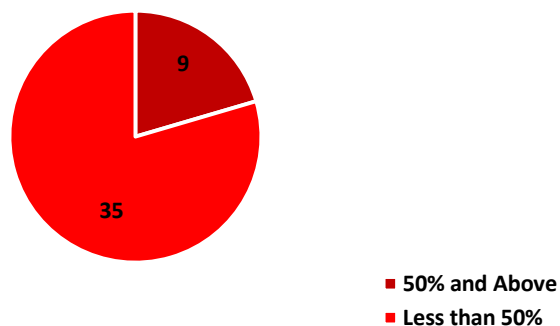


आलेख: वोट शेयर का प्रतिशत-दलवार

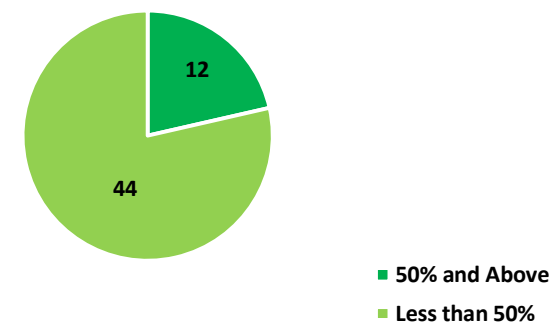
दल	विधायकों की संख्या	वोट शेयर का प्रतिशत
Jharkhand Mukti Morcha	30	15.23%
Bharatiya Janata Party	25	13.69%
Indian National Congress	16	8.67%
Jharkhand Vikas Morcha (Prajantrik)	3	1.48%
AJSU Party	2	1.03%
Independent	2	0.97%
Rashtriya Janata Dal	1	0.68%
Communist Party of India (Marxist-Leninist) (Liberation)	1	0.65%
Nationalist Congress Party	1	0.27%
कुल	81	42.67%

तालिका-विधायकों का वोट शेयर-दलवार

Number of Winners with declared Criminal Cases and their Vote Share



Number of Crorepati Winners and their Vote Share Percentage



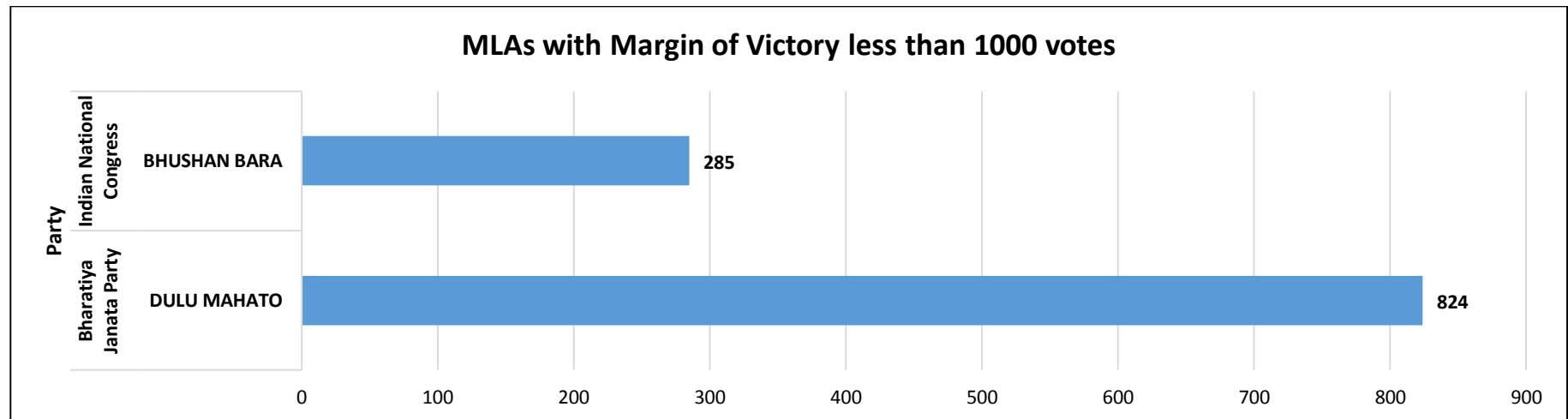
आलेख-आपराधिक मामल घोषित करने वाले और करोड़पति विधायकों का वोट शेयर

विधायकों द्वारा घोषित आपराधिक मामले और उनका वोट शेयर:- 44 में से 9 (20 प्रतिशत) आपराधिक मामले घोषित करने वाले विधायकों ने 50 प्रतिशत और इससे अधिक वोट शेयर के साथ जीत हासिल की हैं।

करोड़पति विधायक और उनका वोट शेयर:- 56 में से 12 (21 प्रतिशत) करोड़पति विधायकों ने 50 प्रतिशत और इससे अधिक वोट शेयर के साथ जीत हासिल की हैं।

विधायकों का जीत का अंतर

जीत का अंतर = विजेताओं के लिए किया गया मतदान – उपविजेताओं के लिए किया गया मतदान



आलेख-1000 वोटों से कम के अंतर से जीत हासिल करने वाले विधायक

1000 वोटों से कम के अंतर से जीत हासिल करने वाले विधायकः— नीचे की तालिका में 1000 से कम वोटों के अंतर से जीत हासिल करने वाले विधायकों की सूची दी गई है—

क्र०सं०	निर्वाचन क्षेत्र	निर्वाचन क्षेत्र में कुल वैध मत	विजेता	दल	विजेताओं के लिए किए गए मतदान	विजेताओं के लिए किए गए वोट शेयर का प्रतिशत	उपविजेता	दल	उपविजेताओं के लिए किए गए मतदान	उपविजेताओं के लिए किए गए वोट शेयर का प्रतिशत	जीत का अंतर	जीत के अंतर का प्रतिशत
1	Simdega	146270	Bhushan Bara	Indian National Congress	60651	41.47%	Shradhanand Besra	Bharatiya Janata Party	60366	41.27%	285	0.19%
2	Baghmara	179134	Dulu Mahato	Bharatiya Janata Party	78291	43.71%	Jaleshwar Mahato	Indian National Congress	77467	43.25%	824	0.46%

तालिका-1000 वोटों से कम के अंतर से जीत हासिल करने वाले विधायक

*जीत का अंतर = विजेताओं के लिए किया गया मतदान - उपविजेताओं के लिए किया गया मतदान

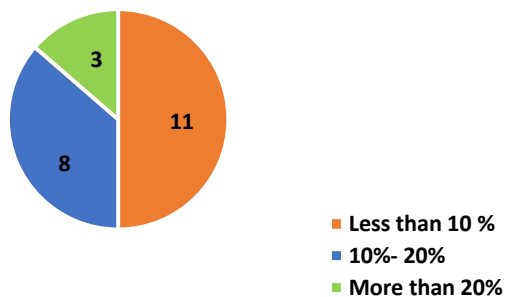
20 प्रतिशत से अधिक अंतर से जीतने वाले विधायकः— नीचे की तालिका में 20 प्रतिशत से अधिक अंतर से जीत हासिल करने वाले विधायकों की सूची दी गई है—

क्र०सं०	निर्वाचन क्षेत्र	निर्वाचन क्षेत्र में कुल वैध मत	विजेता	दल	विजेताओं के लिए किए गए मतदान	विजेताओं के लिए किए गए वोट शेयर का प्रतिशत	उपविजेता	दल	उपविजेताओं के लिए किए गए मतदान	उपविजेताओं के लिए किए गए वोट शेयर का प्रतिशत	जीत का अंतर	जीत के अंतर का प्रतिशत
1	Majhganon	131352	Niral Purty	Jharkhand Mukti Morcha	67750	51.58%	Bhupendra Pingua	Bharatiya Janata Party	20558	15.65%	47192	35.93%
2	Baharagora	171017	Samir Kr. Mohanty	Jharkhand Mukti Morcha	106017	61.99%	Kunal Shadangi	Bharatiya Janata Party	45452	26.58%	60565	35.41%
3	Pakur	247227	Alamgir Alam	Indian National Congress	128218	51.86%	Veni Prasad Gupta	Bharatiya Janata Party	63110	25.53%	65108	26.34%

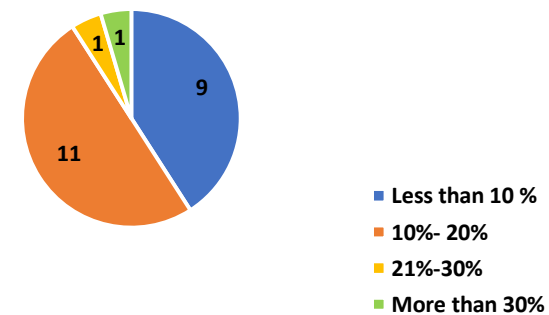
क्र०सं०	निर्वाचन क्षेत्र	निर्वाचन क्षेत्र में कुल वैध मत	विजेता	दल	विजेताओं के लिए किए गए मतदान	विजेताओं के लिए किए गए वोट शेयर का प्रतिशत	उपविजेता	दल	उपविजेताओं के लिए किए गए मतदान	उपविजेताओं के लिए किए गए वोट शेयर का प्रतिशत	जीत का अंतर	जीत के अंतर का प्रतिशत
4	Hazaribagh	216223	Manish Jaiswal	Bharatiya Janata Party	106208	49.12%	Dr. Ramchandra Prasad	Indian National Congress	54396	25.16%	51812	23.96%
5	Sisai	161997	Jiga Susaran Horo	Jharkhand Mukti Morcha	93720	57.85%	Dinesh Oraon	Bharatiya Janata Party	55302	34.14%	38418	23.72%
6	Tamar	141476	Vikas Kumar Munda	Jharkhand Mukti Morcha	55491	39.22%	Ram Durlav Singh Munda	AJSU Party	24520	17.33%	30971	21.89%
7	Potka	199150	Sanjib Sardar	Jharkhand Mukti Morcha	110753	55.61%	Menka Sardar	Bharatiya Janata Party	67643	33.97%	43110	21.65%

तालिका-20 प्रतिशत से अधिक अंतर से जीतने वाले विधायक

% of Margin of Victory of MLAs with Declared Criminal Cases won Against Runners up with Clean Background



% of Margin of Victory of Crorepati Winner won Against Non- Crorepati Runners up



आलेख-आपराधिक मामल घोषित करने वाले और करोड़पति विधायकों का जीत का अंतर

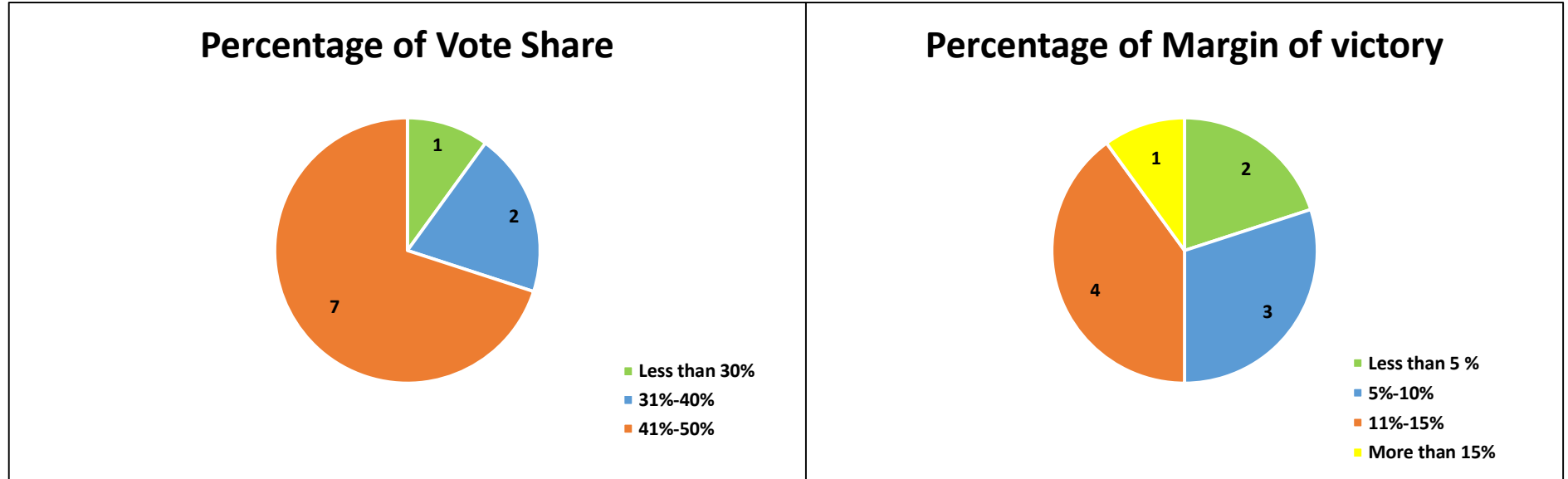
विधायकों द्वारा घोषित आपराधिक मामले और उनका जीत का अंतर:—

1. 44 में से 22 (50 प्रतिशत) आपराधिक मामले घोषित करने वाले विधायकों ने साफ छवि वाले उपविजेताओं के विरुद्ध जीत हासिल की हैं।
2. इन 22 में से 3 विधायकों ने 20 प्रतिशत से अधिक अंतर से जीत हासिल की हैं।
3. इन में से निर्वाचन क्षेत्र हजारीबाग से BJP के मनीष जायसवाल ने 23.96 प्रतिशत के अंतर से जीत हासिल की।
4. साफ छवि वाले 17 विधायकों ने आपराधिक मामले घोषित करने वाले उपविजेताओं के विरुद्ध जीत हासिल की हैं। इन 17 में से 6 विधायकों ने 10 प्रतिशत और इससे अधिक अंतर से जीत हासिल की हैं।

करोड़पति विधायक और उनकी जीत का अंतर:—

1. 56 में से 22 करोड़पति विधायकों ने गैर-करोड़पति उपविजेताओं के विरुद्ध जीत हासिल की हैं।
2. इन 22 में से 2 विधायकों ने 20 प्रतिशत से अधिक अंतर से जीत हासिल की हैं।
3. 17 गैर-करोड़पति विधायकों ने करोड़पति उपविजेताओं के विरुद्ध जीत हासिल की हैं। उनमें से 3 ने 20 प्रतिशत से अधिक अंतर से जीत हासिल की हैं।

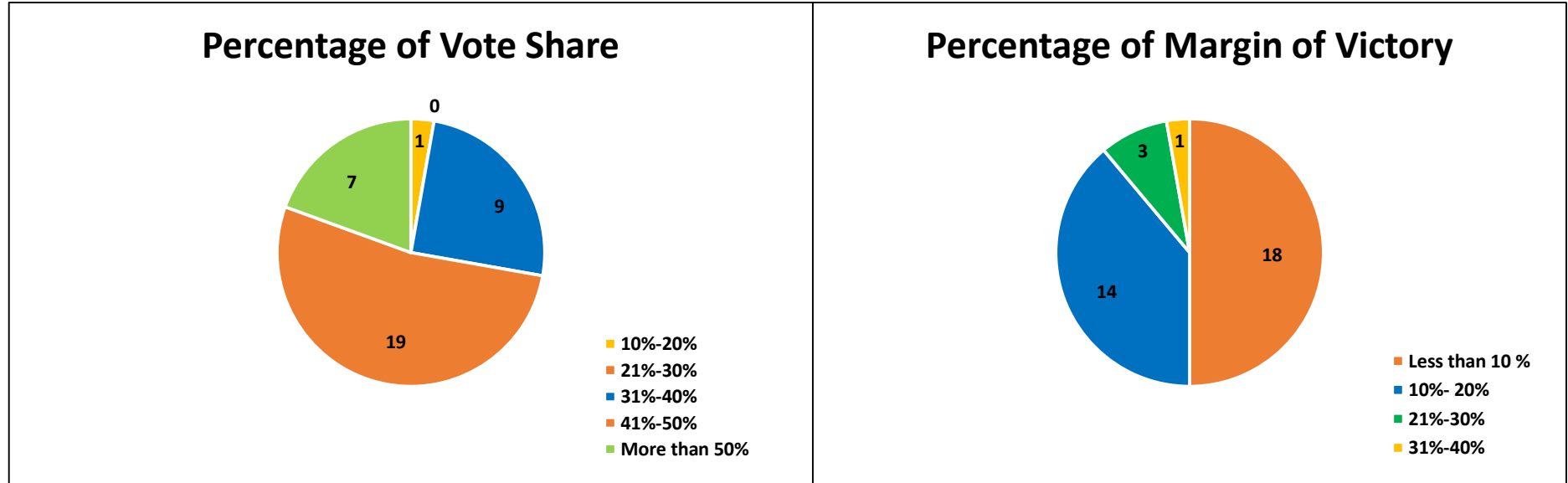
झारखंड विधानसभा चुनाव 2019 में महिला विधायकों का प्रदर्शन



आलेख-महिला विधायकों का प्रदर्शन

- 81 विधायकों में से 10 महिला हैं।
- सभी महिला विधायकों ने अपने निर्वाचन क्षेत्र में 25 प्रतिशत और इससे अधिक वोट शेयर के साथ जीत हासिल की हैं।
- इन महिला विधायकों में से निर्वाचन क्षेत्र झरिया से INC की पूर्णिमा नीरज सिंह ने अपने निर्वाचन क्षेत्र में सबसे ज़्यादा, 50.34 प्रतिशत वोट शेयर और 7.60 प्रतिशत के अंतर के साथ जीत हासिल की हैं।

झारखंड विधानसभा चुनाव 2019 में पुनः निर्वाचित विधायकों का प्रदर्शन



आलेख-पुनः निर्वाचित विधायकों का प्रदर्शन

प्रतिशत सीमा	वोट शेयर	जीत का अंतर
Less than 10 %	0	18
10%- 20%	1	14
21%-30%	0	3
31%-40%	9	1
41%- 50%	19	0
More than 50 %	7	0

तालिका-पुनः निर्वाचित विधायकों का प्रदर्शन

- पुनः निर्वाचित 36 में से 7 विधायकों ने 50 प्रतिशत से अधिक वोट शेयर के साथ जीत हासिल की हैं।
- 18 पुनः निर्वाचित विधायकों ने 10 प्रतिशत से कम अंतर से जीत हासिल की है।

नोटा का विवरण

- 2013 में भारत निर्वाचन आयोग द्वारा स्थापित नोटा बटन ने मतदाताओं को अपने निर्वाचन क्षेत्र में सभी उम्मीदवारों को खारिज करने का विकल्प दिया। झारखंड विधानसभा चुनाव 2019 में 1,50,48,908 वोटों में से 2,05,050 (1.36 प्रतिशत) वोट नोटा को मिले थे। झारखंड विधानसभा चुनाव 2014 में 1,38,68,225 वोटों में से 2,35,039 (1.69 प्रतिशत) वोट नोटा को मिले थे।
- नोटा को दिए गए सबसे अधिक वोट वाले शीर्ष 10 निर्वाचन क्षेत्र की सूची नीचे दी गई है:—

क्र०सं०	निर्वाचन क्षेत्र	निर्वाचन क्षेत्र में कुल वैध मत	विजेताओं के लिए किए गए मतदान	विजेताओं के लिए किया गया वोट शेयर का प्रतिशत	उपविजेताओं के लिए किए गए मतदान	उपविजेताओं के लिए किया गया वोट शेयर का प्रतिशत	जीत का अंतर	जीत के अंतर का प्रतिशत	नोटा के लिए किए गए वोट	नोटा के लिए किए गए वोटों का प्रतिशत
1	Chatra	219137	101710	46.41%	77655	35.44%	24055	10.98%	6357	2.90%
2	Latehar	181967	76507	42.04%	60179	33.07%	16328	8.97%	5503	3.02%
3	Deoghar	232865	95491	41.01%	92867	39.88%	2624	1.13%	5381	2.31%
4	Jamua	173627	58468	33.67%	40293	23.21%	18175	10.47%	5149	2.97%
5	Sisai	161997	93720	57.85%	55302	34.14%	38418	23.72%	5013	3.09%
6	Manika	150190	74000	49.27%	57760	38.46%	16240	10.81%	4980	3.32%
7	Daltonganj	217999	103698	47.57%	82181	37.70%	21517	9.87%	4850	2.22%
8	Bishunpur	164401	80864	49.19%	63482	38.61%	17382	10.57%	4599	2.80%
9	Madhupur	229491	88115	38.40%	65046	28.34%	23069	10.05%	4520	1.97%
10	Jagannathpur	113558	32499	28.62%	20893	18.40%	11606	10.22%	4092	3.60%

तालिका—नोटा को दिए गए सबसे अधिक वोट वाले शीर्ष 10 निर्वाचन क्षेत्र

झारखंड विधानसभा चुनाव में विधायकों का वोट शेयर और जीत का अंतर

क्र०सं०	निर्वाचन क्षेत्र	निर्वाचन क्षेत्र में कुल वैध मत	विजेता	दल	विजेताओं के लिए किए गए मतदान	विजेताओं के लिए किए गए वोट शेयर का प्रतिशत	उपविजेता	दल	उपविजेताओं के लिए किए गए मतदान	उपविजेताओं के लिए किए गए वोट शेयर का प्रतिशत	जीत का अंतर	जीत के अंतर का प्रतिशत	नोटा के लिए किए गए वोट	नोटा के लिए किए गए वोटों का प्रतिशत
1	Baghmara	179134	Dulu Mahato	Bharatiya Janata Party	78291	43.71%	Jaleshwar Mahato	Indian National Congress	77467	43.25%	824	0.46%	1491	0.83%
2	Bagodar	212795	Vinod Kumar Singh	Communist Party of India (Marxist-Leninist) (Liberation)	98201	46.15%	Nagendra Mahto	Bharatiya Janata Party	83656	39.31%	14545	6.84%	3953	1.86%
3	Baharagora	171017	Samir Kr. Mohanty	Jharkhand Mukti Morcha	106017	61.99%	Kunal Shadangi	Bharatiya Janata Party	45452	26.58%	60565	35.41%	1797	1.05%
4	Barhait	137822	Hemant Soren	Jharkhand Mukti Morcha	73725	53.49%	Simon Malto	Bharatiya Janata Party	47985	34.82%	25740	18.68%	2566	1.86%
5	Barhi	180319	Umashankar Akela	Indian National Congress	84358	46.78%	Manoj Kumar Yadav	Bharatiya Janata Party	72987	40.48%	11371	6.31%	1898	1.05%
6	Barkagaon	224045	Amba Prasad	Indian National Congress	98862	44.13%	Roshan Lal Choudhary	AJSU Party	67348	30.06%	31514	14.07%	960	0.43%
7	Barkatha	211618	Amit Kumar Yadav S/O-Chitranjan Yadav	Independent	72572	34.29%	Janki Prasad Yadav	Bharatiya Janata Party	47760	22.57%	24812	11.72%	1419	0.67%
8	Bermo	189734	Rajendra Pd. Singh	Indian National Congress	88945	46.88%	Yogeshwar Mahto	Bharatiya Janata Party	63773	33.61%	25172	13.27%	961	0.51%

क्र०सं०	निर्वाचन क्षेत्र	निर्वाचन क्षेत्र में कुल वैध मत	विजेता	दल	विजेताओं के लिए किए गए मतदान	विजेताओं के लिए किए गए वोट शेयर का प्रतिशत	उपविजेता	दल	उपविजेताओं के लिए किए गए मतदान	उपविजेताओं के लिए किए गए वोट शेयर का प्रतिशत	जीत का अंतर	जीत के अंतर का प्रतिशत	नोटा के लिए किए गए वोट	नोटा के लिए किए गए वोटों का प्रतिशत
9	Bhawanath pur	255498	Bhanu Pratap Shahi	Bharatiya Janata Party	96818	37.89%	Sogra Bibi	Bahujan Samaj Party	56914	22.28%	39904	15.62%	2163	0.85%
10	Bishrampur	188207	Ramchandra Chandravanshi	Bharatiya Janata Party	40635	21.59%	Rajesh Mehta	Bahujan Samaj Party	32122	17.07%	8513	4.52%	1376	0.73%
11	Bishunpur	164401	Chamra Linda	Jharkhand Mukti Morcha	80864	49.19%	Ashok Oraon	Bharatiya Janata Party	63482	38.61%	17382	10.57%	4599	2.80%
12	Bokaro	271225	Biranchi Narayan	Bharatiya Janata Party	112333	41.42%	Shweta Singh	Indian National Congress	99020	36.51%	13313	4.91%	2615	0.96%
13	Borio	163232	Lobin Hembrom	Jharkhand Mukti Morcha	77365	47.40%	Surya Narayan Hansada	Bharatiya Janata Party	59441	36.42%	17924	10.98%	2687	1.65%
14	Chaibasa	137944	Deepak Birua	Jharkhand Mukti Morcha	69485	50.37%	J. B. Tubid	Bharatiya Janata Party	43326	31.41%	26159	18.96%	2618	1.90%
15	Chakradhar pur	119203	Sukhram Oraon	Jharkhand Mukti Morcha	43832	36.77%	Laxman Giluwa	Bharatiya Janata Party	31598	26.51%	12234	10.26%	2264	1.90%
16	Chandankya ri	178123	Amar Kumar Bauri	Bharatiya Janata Party	67739	38.03%	Uma Kant Rajak	AJSU Party	58528	32.86%	9211	5.17%	3896	2.19%
17	Chatra	219137	Satyanand Bhokta	Rashtriya Janata Dal	101710	46.41%	Janardan Paswan	Bharatiya Janata Party	77655	35.44%	24055	10.98%	6357	2.90%
18	Chattarpur	162802	Pushpa Devi	Bharatiya Janata Party	64127	39.39%	Vijay Kumar Krishna Nand Tripathi	Rashtriya Janata Dal	37335	22.93%	26792	16.46%	2754	1.69%
19	Daltonganj	217999	Alok Kumar Chaurasiya	Bharatiya Janata Party	103698	47.57%	Krishna Nand Tripathi	Indian National Congress	82181	37.70%	21517	9.87%	4850	2.22%

क्र०सं०	निर्वाचन क्षेत्र	निर्वाचन क्षेत्र में कुल वैध मत	विजेता	दल	विजेताओं के लिए किए गए मतदान	विजेताओं के लिए किए गए वोट शेयर का प्रतिशत	उपविजेता	दल	उपविजेताओं के लिए किए गए मतदान	उपविजेताओं के लिए किए गए वोट शेयर का प्रतिशत	जीत का अंतर	जीत के अंतर का प्रतिशत	नोटा के लिए किए गए वोट	नोटा के लिए किए गए वोटों का प्रतिशत
20	Deoghar	232865	Narayan Das	Bharatiya Janata Party	95491	41.01%	Suresh Paswan	Rashtriya Janata Dal	92867	39.88%	2624	1.13%	5381	2.31%
21	Dhanbad	230893	Raj Sinha	Bharatiya Janata Party	120773	52.31%	Mannan Mallick	Indian National Congress	90144	39.04%	30629	13.27%	1630	0.71%
22	Dhanwar	189838	Babulal Marandi	Jharkhand Vikas Morcha (Prajantrik)	52352	27.58%	Lakshman Prasad Singh	Bharatiya Janata Party	34802	18.33%	17550	9.24%	2485	1.31%
23	Dumka	165779	Hemant Soren	Jharkhand Mukti Morcha	81007	48.86%	Lois Marandi	Bharatiya Janata Party	67819	40.91%	13188	7.96%	2267	1.37%
24	Dumri	190289	Jagarnath Mahto	Jharkhand Mukti Morcha	71128	37.38%	Yashoda Devi	AJSU Party	36840	19.36%	34288	18.02%	2090	1.10%
25	Gandey	187343	Dr Sarfraz Ahmad	Jharkhand Mukti Morcha	65023	34.71%	Jai Prakash Verma	Bharatiya Janata Party	56168	29.98%	8855	4.73%	3734	1.99%
26	Garhwa	239930	Mithilesh Kumar Thakur	Jharkhand Mukti Morcha	106681	44.46%	Satyendra Nath Tiwari	Bharatiya Janata Party	83159	34.66%	23522	9.80%	953	0.40%
27	Ghatsila	170041	Ramdas Soren	Jharkhand Mukti Morcha	63531	37.36%	Lakhan Chandra Mardi	Bharatiya Janata Party	56807	33.41%	6724	3.95%	621	0.37%
28	Giridih	167822	Sudivya Kumar	Jharkhand Mukti Morcha	80871	48.19%	Nirbhay Kumar Shahabadi	Bharatiya Janata Party	64987	38.72%	15884	9.46%	2773	1.65%
29	Godda	191478	Amit Kumar Mandal	Bharatiya Janata Party	87578	45.74%	Sanjay Prasad Yadav	Rashtriya Janata Dal	83066	43.38%	4512	2.36%	2731	1.43%
30	Gomia	189588	Lambodar Mahto	AJSU Party	71859	37.90%	Babita Devi	Jharkhand Mukti Morcha	60922	32.13%	10937	5.77%	1609	0.85%

क्र०सं०	निर्वाचन क्षेत्र	निर्वाचन क्षेत्र में कुल वैध मत	विजेता	दल	विजेताओं के लिए किए गए मतदान	विजेताओं के लिए किए गए वोट शेयर का प्रतिशत	उपविजेता	दल	उपविजेताओं के लिए किए गए मतदान	उपविजेताओं के लिए किए गए वोट शेयर का प्रतिशत	जीत का अंतर	जीत के अंतर का प्रतिशत	नोटा के लिए किए गए वोट	नोटा के लिए किए गए वोटों का प्रतिशत
31	Gumla	140598	Bhushan Tirkey	Jharkhand Mukti Morcha	67416	47.95%	Mishir Kujur	Bharatiya Janata Party	59749	42.50%	7667	5.45%	3266	2.32%
32	Hatia	251815	Navin Jaiswal	Bharatiya Janata Party	115431	45.84%	Ajay Nath Shahdeo	Indian National Congress	99167	39.38%	16264	6.46%	1507	0.60%
33	Hazaribagh	216223	Manish Jaiswal	Bharatiya Janata Party	106208	49.12%	Dr. Ramchandra Prasad	Indian National Congress	54396	25.16%	51812	23.96%	2293	1.06%
34	Hussainabad	163876	Kamlesh Kumar Singh	Nationalist Congress Party	41293	25.20%	Sanjay Kumar Singh Yadav	Rashtriya Janata Dal	31444	19.19%	9849	6.01%	1234	0.75%
35	Ichagarh	196729	Sabita Mahato	Jharkhand Mukti Morcha	57546	29.25%	Hare Lal Mahato	AJSU Party	38836	19.74%	18710	9.51%	1072	0.54%
36	Jagannathpur	113558	Sona Ram Sinku	Indian National Congress	32499	28.62%	Mangal Singh Bobonga	Jharkhand Vikas Morcha (Prajanatik)	20893	18.40%	11606	10.22%	4092	3.60%
37	Jama	143591	Sita Murmu	Jharkhand Mukti Morcha	60925	42.43%	Suresh Murmu	Bharatiya Janata Party	58499	40.74%	2426	1.69%	1671	1.16%
38	Jamshedpur East	173618	Saryu Roy	Independent	73945	42.59%	Raghubar Das	Bharatiya Janata Party	58112	33.47%	15833	9.12%	1211	0.70%
39	Jamshedpur West	192476	Banna Gupta	Indian National Congress	96778	50.28%	Devendra Nath Singh	Bharatiya Janata Party	74195	38.55%	22583	11.73%	1892	0.98%
40	Jamtara	212451	Irfan Ansari	Indian National Congress	112829	53.11%	Birendra Mandal	Bharatiya Janata Party	74088	34.87%	38741	18.24%	3031	1.43%

क्र०सं०	निर्वाचन क्षेत्र	निर्वाचन क्षेत्र में कुल वैध मत	विजेता	दल	विजेताओं के लिए किए गए मतदान	विजेताओं के लिए किए गए वोट शेयर का प्रतिशत	उपविजेता	दल	उपविजेताओं के लिए किए गए मतदान	उपविजेताओं के लिए किए गए वोट शेयर का प्रतिशत	जीत का अंतर	जीत के अंतर का प्रतिशत	नोटा के लिए किए गए वोट	नोटा के लिए किए गए वोटों का प्रतिशत
41	Jamua	173627	Kedar Hazra	Bharatiya Janata Party	58468	33.67%	Manju Kumari	Indian National Congress	40293	23.21%	18175	10.47%	5149	2.97%
42	Jarmundi	162951	Badal	Indian National Congress	52507	32.22%	Devendra Kunwar	Bharatiya Janata Party	49408	30.32%	3099	1.90%	1449	0.89%
43	Jharia	158509	Purnima Niraj Singh	Indian National Congress	79786	50.34%	Ragini Singh	Bharatiya Janata Party	67732	42.73%	12054	7.60%	636	0.40%
44	Jugsalai	216313	Mangal Kalindi	Jharkhand Mukti Morcha	88581	40.95%	Muchiram Bauri	Bharatiya Janata Party	66647	30.81%	21934	10.14%	3093	1.43%
45	Kanke	254259	Sammari Lal	Bharatiya Janata Party	111975	44.04%	Suresh Kumar Baitha	Indian National Congress	89435	35.17%	22540	8.86%	3313	1.30%
46	Kharasawan	152311	Dashrath Gagrai	Jharkhand Mukti Morcha	73341	48.15%	Jawahar Lal Banra	Bharatiya Janata Party	50546	33.19%	22795	14.97%	1614	1.06%
47	Khijri	215267	Rajesh Kachhap	Indian National Congress	83829	38.94%	Ram Kumar Pahan	Bharatiya Janata Party	78360	36.40%	5469	2.54%	2571	1.19%
48	Khunti	132392	Nilkanth Singh Munda	Bharatiya Janata Party	59198	44.71%	Sushil Pahan	Jharkhand Mukti Morcha	32871	24.83%	26327	19.89%	3785	2.86%
49	Kodarma	203121	Dr. Neera Yadav	Bharatiya Janata Party	63675	31.35%	Amitabh Kumar	Rashtriya Janata Dal	61878	30.46%	1797	0.88%	1536	0.76%
50	Kolebira	127264	Naman Bixal Kongari	Indian National Congress	48574	38.17%	Sujan Jojo	Bharatiya Janata Party	36236	28.47%	12338	9.69%	2353	1.85%

क्र०सं०	निर्वाचन क्षेत्र	निर्वाचन क्षेत्र में कुल वैध मत	विजेता	दल	विजेताओं के लिए किए गए मतदान	विजेताओं के लिए किए गए वोट शेयर का प्रतिशत	उपविजेता	दल	उपविजेताओं के लिए किए गए मतदान	उपविजेताओं के लिए किए गए वोट शेयर का प्रतिशत	जीत का अंतर	जीत के अंतर का प्रतिशत	नोटा के लिए किए गए वोट	नोटा के लिए किए गए वोटों का प्रतिशत
51	Latehar	181967	Baidyanath Ram	Jharkhand Mukti Morcha	76507	42.04%	Prakash Ram	Bharatiya Janata Party	60179	33.07%	16328	8.97%	5503	3.02%
52	Littipara	144199	Dinesh William Marandi	Jharkhand Mukti Morcha	66675	46.24%	Daniel Kisku	Bharatiya Janata Party	52772	36.60%	13903	9.64%	3228	2.24%
53	Lohardaga	174312	Rameshwar Oraon	Indian National Congress	74380	42.67%	Sukhdeo Bhagat	Bharatiya Janata Party	44230	25.37%	30150	17.30%	2799	1.61%
54	Madhupur	229491	Haji Hussain Ansari	Jharkhand Mukti Morcha	88115	38.40%	Raj Paliwar	Bharatiya Janata Party	65046	28.34%	23069	10.05%	4520	1.97%
55	Mahagama	196119	Deepika Pandey Singh	Indian National Congress	89224	45.49%	Ashok Kumar	Bharatiya Janata Party	76725	39.12%	12499	6.37%	1700	0.87%
56	Maheshpur	165366	Stephen Marandi	Jharkhand Mukti Morcha	89197	53.94%	Mistry Soren	Bharatiya Janata Party	55091	33.31%	34106	20.62%	1939	1.17%
57	Majhganon	131352	Niral Purty	Jharkhand Mukti Morcha	67750	51.58%	Bhupendra Pingua	Bharatiya Janata Party	20558	15.65%	47192	35.93%	669	0.51%
58	Mandar	224785	Bandhu Tirkey	Jharkhand Vikas Morcha (Prajatantrik)	92491	41.15%	Deo Kumar Dhan	Bharatiya Janata Party	69364	30.86%	23127	10.29%	3895	1.73%
59	Mandu	238894	Jai Prakash Bhai Patel	Bharatiya Janata Party	49855	20.87%	Nirmal Mahto	AJSU Party	47793	20.01%	2062	0.86%	1607	0.67%
60	Manika	150190	Ramchandra Singh	Indian National Congress	74000	49.27%	Raghupal Singh	Bharatiya Janata Party	57760	38.46%	16240	10.81%	4980	3.32%

क्र०सं०	निर्वाचन क्षेत्र	निर्वाचन क्षेत्र में कुल वैध मत	विजेता	दल	विजेताओं के लिए किए गए मतदान	विजेताओं के लिए किए गए वोट शेयर का प्रतिशत	उपविजेता	दल	उपविजेताओं के लिए किए गए मतदान	उपविजेताओं के लिए किए गए वोट शेयर का प्रतिशत	जीत का अंतर	जीत के अंतर का प्रतिशत	नोटा के लिए किए गए वोट	नोटा के लिए किए गए वोटों का प्रतिशत
61	Manoharpur	120962	Joba Majhi	Jharkhand Mukti Morcha	50945	42.12%	Gurucharan Nayak	Bharatiya Janata Party	34926	28.87%	16019	13.24%	3608	2.98%
62	Nala	175462	Rabindra Nath Mahato	Jharkhand Mukti Morcha	61356	34.97%	Satyanand Jha	Bharatiya Janata Party	57836	32.96%	3520	2.01%	601	0.34%
63	Nirsa	211063	Aparna Sengupta	Bharatiya Janata Party	89082	42.21%	Arup Chatterjee	Marxist Co-Ordination	63624	30.14%	25458	12.06%	3800	1.80%
64	Pakur	247227	Alamgir Alam	Indian National Congress	128218	51.86%	Veni Prasad Gupta	Bharatiya Janata Party	63110	25.53%	65108	26.34%	2644	1.07%
65	Panki	177902	Kushwaha Shashi Bhushan Mehta	Bharatiya Janata Party	93184	52.38%	Devendra Kumar Singh	Indian National Congress	55994	31.47%	37190	20.90%	1475	0.83%
66	Poreyahat	188662	Pradeep Yadav	Jharkhand Vikas Morcha (Prajantrik)	77358	41.00%	Gajadhar Singh	Bharatiya Janata Party	63761	33.80%	13597	7.21%	3078	1.63%
67	Potka	199150	Sanjib Sardar	Jharkhand Mukti Morcha	110753	55.61%	Menka Sardar	Bharatiya Janata Party	67643	33.97%	43110	21.65%	2993	1.50%
68	Rajmahal	210394	Anant Kumar Ojha	Bharatiya Janata Party	88904	42.26%	Md. Tajuddin	AJSU Party	76532	36.38%	12372	5.88%	821	0.39%
69	Ramgarh	223577	Mamta Devi	Indian National Congress	99944	44.70%	Sunita Choudhary	AJSU Party	71226	31.86%	28718	12.84%	862	0.39%
70	Ranchi	170276	Chandreshwar Prasad Singh	Bharatiya Janata Party	79646	46.77%	Mahua Maji	Jharkhand Mukti Morcha	73742	43.31%	5904	3.47%	1845	1.08%

क्र०सं०	निर्वाचन क्षेत्र	निर्वाचन क्षेत्र में कुल वैध मत	विजेता	दल	विजेताओं के लिए किए गए मतदान	विजेताओं के लिए किए गए वोट शेयर का प्रतिशत	उपविजेता	दल	उपविजेताओं के लिए किए गए मतदान	उपविजेताओं के लिए किए गए वोट शेयर का प्रतिशत	जीत का अंतर	जीत के अंतर का प्रतिशत	नोटा के लिए किए गए वोट	नोटा के लिए किए गए वोटों का प्रतिशत
71	Saraikella	229622	Champai Soren	Jharkhand Mukti Morcha	111554	48.58%	Ganesh Mahali	Bharatiya Janata Party	95887	41.76%	15667	6.82%	3940	1.72%
72	Sarath	213882	Randhir Kumar Singh	Bharatiya Janata Party	90895	42.50%	Uday Shankar Singh	Jharkhand Vikas Morcha (Prajatant rik)	62175	29.07%	28720	13.43%	885	0.41%
73	Shikaripara	153333	Nalin Soren	Jharkhand Mukti Morcha	79400	51.78%	Paritosh Soren	Bharatiya Janata Party	49929	32.56%	29471	19.22%	3852	2.51%
74	Silli	158708	Sudesh Kumar Mahto	AJSU Party	83700	52.74%	Seema Devi	Jharkhand Mukti Morcha	63505	40.01%	20195	12.72%	1062	0.67%
75	Simaria	203104	Kishun Kumar Das	Bharatiya Janata Party	61438	30.25%	Manoj Kumar Chandra	AJSU Party	50442	24.84%	10996	5.41%	1644	0.81%
76	Simdega	146270	Bhushan Bara	Indian National Congress	60651	41.47%	Shradhanand Besra	Bharatiya Janata Party	60366	41.27%	285	0.19%	3819	2.61%
77	Sindri	227567	Indrajit Mahato	Bharatiya Janata Party	80967	35.58%	Anand Mahato	Marxist Co-Ordination	72714	31.95%	8253	3.63%	1816	0.80%
78	Sisai	161997	Jiga Susaran Horo	Jharkhand Mukti Morcha	93720	57.85%	Dinesh Oraon	Bharatiya Janata Party	55302	34.14%	38418	23.72%	5013	3.09%
79	Tamar	141476	Vikas Kumar Munda	Jharkhand Mukti Morcha	55491	39.22%	Ram Durlav Singh Munda	AJSU Party	24520	17.33%	30971	21.89%	899	0.64%

क्र०सं०	निर्वाचन क्षेत्र	निर्वाचन क्षेत्र में कुल वैध मत	विजेता	दल	विजेताओं के लिए किए गए मतदान	विजेताओं के लिए किए गए वोट शेयर का प्रतिशत	उपविजेता	दल	उपविजेताओं के लिए किए गए मतदान	उपविजेताओं के लिए किए गए वोट शेयर का प्रतिशत	जीत का अंतर	जीत के अंतर का प्रतिशत	नोटा के लिए किए गए वोट	नोटा के लिए किए गए वोटों का प्रतिशत
80	Torpa	116993	Koche Munda	Bharatiya Janata Party	43482	37.17%	Sudeep Guria	Jharkhand Mukti Morcha	33852	28.94%	9630	8.23%	2737	2.34%
81	Tundi	193536	Mathura Prasad Mahato	Jharkhand Mukti Morcha	72552	37.49%	Vikram Pandey	Bharatiya Janata Party	46893	24.23%	25659	13.26%	2550	1.32%

तालिका-झारखंड विधानसभा चुनाव में विधायकों का वोट शेयर और जीत का अंतर

सम्पर्क:

झारखंड इलेक्शन वॉच

श्री सुधीर पाल
स्टेट कोर्डिनेटर
झारखंड इलेक्शन वॉच
+91-0651 2202-202
+91-94311-07277
manthanindia@gmail.com

नेशनल इलेक्शन वॉच (एन.ई.डब्ल्यू) / एसोसिएशन फॉर डेमोक्रेटिक रिफॉर्म्स (ए.डी.आर)

मीडिया और पत्रकार हैल्पलाईन		+ 91 80103 94248	adr@adrindia.org
मेजर जनरल अनिल वर्मा (सेवानिवृत्त)	हेड / नेशनल कोर्डिनेटर, एसोसिएशन फॉर डेमोक्रेटिक रिफॉर्म्स एवं नेशनल इलेक्शन वॉच	+ 91 88264 79910	anilverma@adrindia.org
प्रोफेसर त्रिलोचन शास्त्री आई.आई.एम बैंगलोर	फाउण्डर मेम्बर, एसोसिएशन फॉर डेमोक्रेटिक रिफॉर्म्स एवं नेशनल इलेक्शन वॉच	+ 91 94483 53285	tsastry@gmail.com
प्रोफेसर जगदीप छोकर सेवानिवृत्त आई.आई.एम अहमदाबाद,	फाउण्डर मेम्बर, एसोसिएशन फॉर डेमोक्रेटिक रिफॉर्म्स एवं नेशनल इलेक्शन वॉच	+ 91 99996 20944	jchhokar@gmail.com

अस्वीकृति

इस रिपोर्ट में उम्मीदवारों के बारे में दी गयी संपूर्ण जानकारी को उनके द्वारा नामांकन पेपर्स के साथ दिए गए शपथ पत्रों से लिया गया है। एडीआर उम्मीदवारों की किसी भी जानकारी में कोई परिवर्तन नहीं करता जब तक भारतीय चुनाव आयोग से पुष्टि ना हो जाए। एडीआर, भारतीय चुनाव आयोग के अलावा अन्य किसी भी स्रोत या जानकारी का उपयोग नहीं किया करता। शपथपत्रों की प्रतिलिपियां भारतीय चुनाव आयोग के वेबसाइट (<http://affidavits.eci.gov.in/>) से प्राप्त किए गए हैं। जानकारी शपथपत्रों के अनुसार होना सुनिश्चित करने के सभी प्रयास किए गए हैं, इस रिपोर्ट और शपथपत्रों में दी गई जानकारी में अन्तर होने पर उम्मीदवारों के द्वारा शपथपत्रों में दी गयी जानकारी को सही माना जाए। एसोसिएशन फॉर डेमोक्रेटिक रिफॉर्म्स, झारखंड इलेक्शन वॉच और उनके स्वयंसेवक, इस रिपोर्ट प्रकाशन के कारण प्रत्यक्ष या अप्रत्यक्ष रूप से होने वाली किसी भी क्षति के लिए जिम्मेदार या उत्तरदायी नहीं होंगे।