

3 जनवरी, 2023

प्रेस विज्ञप्ति

दिल्ली नगर निगम चुनाव 2022

पार्षदों को प्राप्त वोट शेयर में जीत का अंतर और उनकी प्रतिनिधित्वता का विश्लेषण

एसोसिएशन फॉर डेमोक्रेटिक रिफॉर्म्स

टी-95, सी.एल. हाऊस, द्वितीय तल,
नज़दीक गुलमोहर कमर्शियल काम्पलेक्स,
गौतम नगर, नई दिल्ली- 110049,
फोन नं.: 011-4165 4200, फैक्स नं.: 4609 4248
ईमेल: adr@adrindia.org

[एन्ड्रॉइड एप्प "इलेक्शन वॉच रिपोर्टर \(ई.डब्ल्यू.आर\)" द्वारा अपने चुनाव क्षेत्र में गैरकानूनी गतिविधियों की रिपोर्ट करें।](#)



रिपोर्ट के मुख्य अंश

एसोसिएशन फॉर डेमोक्रेटिक रिफॉर्म्स और दिल्ली इलेक्शन वॉच ने दिल्ली नगर निगम चुनाव 2022 में सभी **250** वार्ड के वोट शेयर का विश्लेषण किया। दिल्ली नगर निगम चुनाव 2022 में मतदाताओं का मतदान 50 प्रतिशत था, जबकि दिल्ली नगर निगम चुनाव 2017 में मतदाताओं का मतदान 54 प्रतिशत था।

पार्षदों का वोट शेयर

- दिल्ली नगर निगम चुनाव 2022 में पार्षदों ने कुल मतदान के 47 प्रतिशत की औसत से जीत हासिल की।
- 88 (35 प्रतिशत) पार्षदों ने अपने वार्ड में मतदान किए गए कुल वोटों में से 50 प्रतिशत और इससे अधिक वोटों से जीत हासिल की।
- 162 (65 प्रतिशत) पार्षदों ने अपने वार्ड में मतदान किए गए कुल वोटों में से 50 प्रतिशत से कम वोटों से जीत हासिल की।
- 42 में से 15 (36 प्रतिशत) आपराधिक मामले घोषित करने वाले पार्षदों ने 50 प्रतिशत और इससे अधिक वोट शेयर के साथ जीत हासिल की है।
- 168 में से 61 (36 प्रतिशत) करोड़पति पार्षदों ने 50 प्रतिशत और इससे अधिक वोट शेयर के साथ जीत हासिल की है।

विजेताओं का प्रतिनिधित्व

- दिल्ली नगर निगम चुनाव 2022 में सभी पार्षदों ने कुल पंजीकृत मतदाताओं के 24 प्रतिशत की औसत से जीत हासिल की। इसका तात्पर्य यह है कि पार्षदों कुल मतदाताओं के 24 प्रतिशत औसत का प्रतिनिधित्व करते हैं।
- **AAP** के 134 में से 124 (93 प्रतिशत) पार्षदों ने अपने वार्ड में कुल पंजीकृत मतदाताओं के 30 प्रतिशत से कम वोटों से जीत हासिल की। **BJP** के 104 में से 94 (90 प्रतिशत) पार्षदों, **INC** के 9 में से 8 (89 प्रतिशत) पार्षदों और **निर्दलीय** के 3 में से 2 (67 प्रतिशत) पार्षदों ने अपने वार्ड में कुल पंजीकृत मतदाताओं के 30 प्रतिशत से कम वोटों से जीत हासिल की।

जीत का अंतर

- 6 पार्षदों ने 150 से कम मतों के अंतर से जीत हासिल की है।
- 5 पार्षदों ने 45 प्रतिशत से अधिक अंतर के साथ जीत हासिल की है।

आपराधिक मामले घोषित करने वाले पार्षद और उनकी जीत का अंतर:

1. 42 में से 33 आपराधिक मामले घोषित करने वाले पार्षदों ने साफ छवि वाले उपविजेताओं के विरुद्ध जीत हासिल की है।
2. इन 33 में से 6 पार्षदों ने 20 प्रतिशत से अधिक अंतर से जीत हासिल की है।
3. इन में से वार्ड चांदनी महल से AAP के आले मोहम्मद इकबाल ने 75 प्रतिशत के अंतर से जीत हासिल की।

करोड़पति पार्षद और उनकी जीत का अंतर:

1. 168 में से 63 करोड़पति पार्षद ने गैर-करोड़पति उपविजेताओं के विरुद्ध जीत हासिल की है।
2. इन 68 में से 7 पार्षदों ने 20 प्रतिशत से अधिक अंतर से जीत हासिल की हैं।
3. इन में से वार्ड चौहान बांगर से INC के शगुप्ता चौधरी जुबैर ने 55 प्रतिशत के अंतर से जीत हासिल की।

महिला पार्षदों का प्रदर्शन

- 250 पार्षदों में से 135 महिला हैं।
- सभी महिला पार्षदों ने 30 प्रतिशत से अधिक वोट शेयर के साथ हासिल की हैं।
- वार्ड चौहान बांगर से INC की शगुप्ता चौधरी जुबैर ने अपने वार्ड में सबसे ज़्यादा, 76 प्रतिशत वोट शेयर के साथ जीत हासिल की। उन्होंने 47 प्रतिशत प्रतिनिधित्वता और 55 प्रतिशत के अंतर के साथ जीत हासिल की हैं।

पुनः निर्वाचित पार्षदों का प्रदर्शन

- पुनः निर्वाचित 37 पार्षदों में से कोई भी अपने निर्वाचन क्षेत्र में 30 प्रतिशत से कम वोट शेयर के साथ नहीं जीता है। 16 (43 प्रतिशत) पार्षदों ने 50 प्रतिशत से अधिक वोट शेयर के साथ जीत हासिल की है।

- 16 (43 प्रतिशत) पुनः निर्वाचित पार्षदों ने 10 प्रतिशत से कम अंतर से जीत हासिल की है, जबकि 5 पार्षदों ने 30 प्रतिशत से अधिक अंतर से जीत हासिल की है।

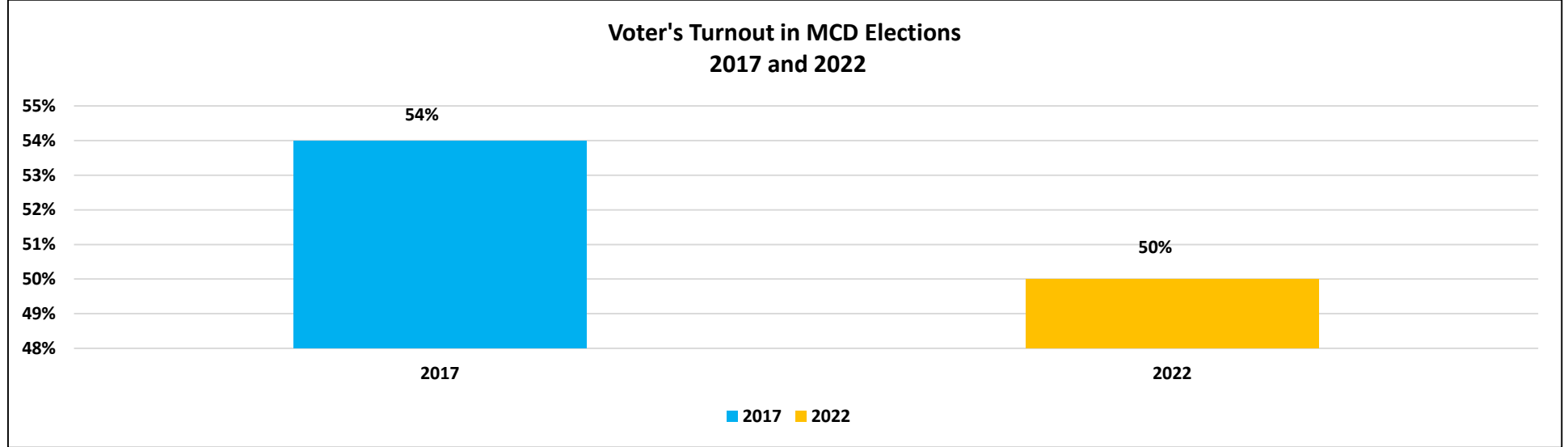
नोटा

- 2013 में भारत निर्वाचन आयोग द्वारा स्थापित नोटा बटन ने मतदाताओं को अपने वार्ड में सभी उम्मीदवारों को खारिज करने का विकल्प दिया। दिल्ली नगर निगम चुनाव 2022 में 73,35,825 वोटों में से 57,545 (0.78 प्रतिशत) वोट नोटा को मिले थे।

वोट शेयर और पार्षदों का प्रतिनिधित्व

मतदाताओं का मतदान

दिल्ली नगर निगम चुनाव 2022 में मतदाताओं का मतदान 50 प्रतिशत था, जबकि विधानसभा चुनाव 2017 में मतदाताओं का मतदान 54 प्रतिशत था।



आलेख: दिल्ली नगर निगम चुनाव में मतदाताओं का मतदान 2017 और 2022

अधिकतम मतदान वाले शीर्ष 3 वार्ड: नीचे की तालिका में दिल्ली नगर निगम चुनाव 2022 में अधिकतम मतदाताओं के मतदान वाले शीर्ष 3 वार्ड की सूची दी गई है—

क्र०सं०	वार्ड	कुल पंजीकृत मतदाता	वार्ड में कुल वैध मत	मतदाताओं के मतदान का प्रतिशत
1	(5) Bakhtawarur	40984	26897	65.6%
2	(125) Chhawala	70455	46077	65.4%
3	(158) Bhati	64289	40612	63.2%

तालिका—अधिकतम मतदान वाले शीर्ष 3 वार्ड

सबसे कम मतदान वाले शीर्ष 3 वार्ड: नीचे की तालिका में दिल्ली नगर निगम चुनाव 2022 में सबसे कम मतदाताओं के मतदान वाले शीर्ष 3 वार्ड की सूची दी गई है—

क्र०सं०	वार्ड	कुल पंजीकृत मतदाता	वार्ड में कुल वैध मत	मतदाताओं के मतदान का प्रतिशत
1	(145) ANDREWS GANJ	51056	17275	33.8%
2	(152) R.K. PURAM	44230	16333	36.9%
3	(173) GREATER KAILASH	48867	18496	37.8%

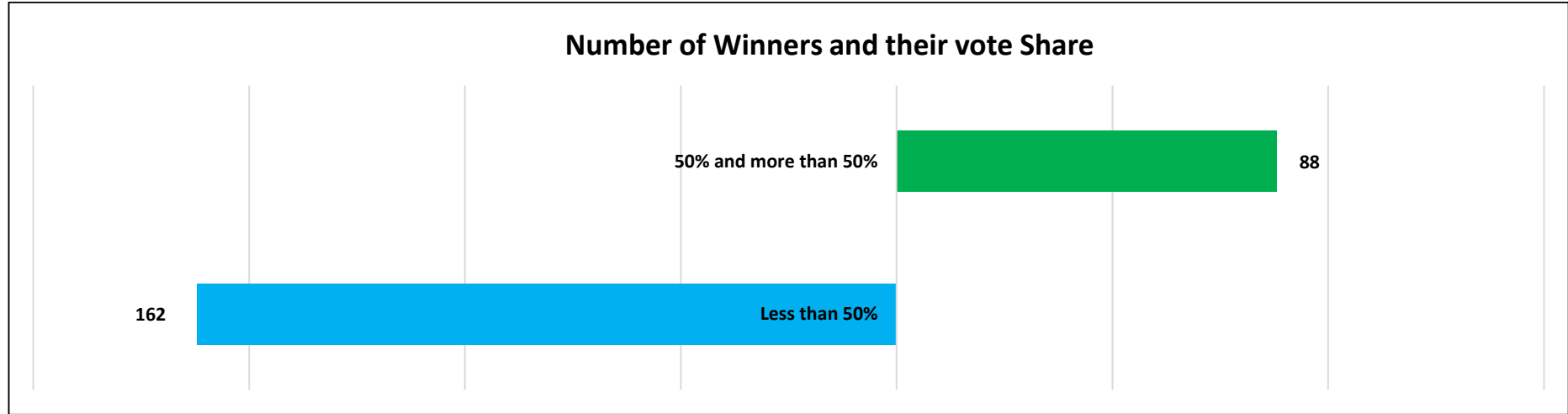
तालिका—सबसे कम मतदान वाले शीर्ष 3 वार्ड

पार्षदों का वोट शेयर

वोट शेयर के प्रतिशत की गणना पार्षदों के लिए मतदान किए गए मतों को कुल वैध मतों की संख्या से विभाजित करके की गई थी। वोट शेयर का मूल्य विजयी उम्मीदवारों द्वारा, कुल वैध मतों की संख्या में से जीते गए मतों का प्रतिनिधित्व करता है।

$$\text{वोट शेयर} = \frac{\text{पार्षदों के लिए किए गए कुल मतदान}}{\text{वैध मतों की कुल संख्या}}$$

दिल्ली नगर निगम चुनाव 2022 में पार्षदों ने कुल मतदान के 47 प्रतिशत की औसत से जीत हासिल की।



आलेख: पार्षदों के वोट शेयर

अधिकतम वोट शेयर वाले पार्षद: 88 (35 प्रतिशत) पार्षदों ने अपने वार्ड में मतदान किए गए कुल वोटों में से 50 प्रतिशत और इससे अधिक वोटों से जीत हासिल की। नीचे की तालिका में दिल्ली नगर निगम चुनाव 2022 के दौरान अधिकतम वोट शेयर प्राप्त करने वाले शीर्ष 3 पार्षदों की सूची दी गई है—

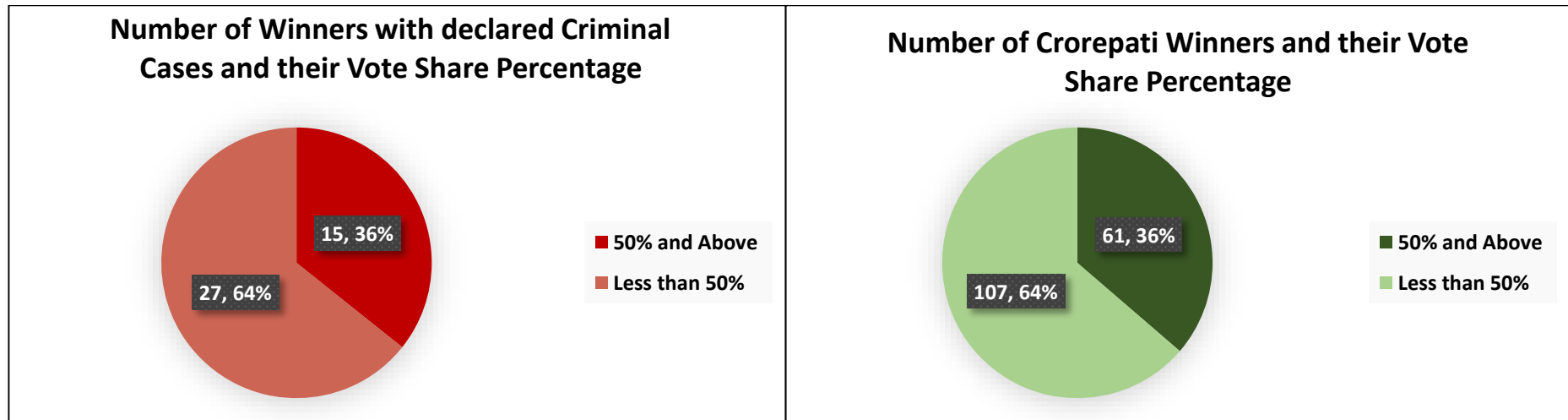
क्र०सं०	पार्षद	दल	वार्ड	कुल पंजीकृत मतदाता	वार्ड में कुल वैध मत	विजेताओं के लिए किए गए मतदान	विजेताओं के वोट शेयर का प्रतिशत
1	Aaley Mohammed Iqbal	AAP	(76) Chandani Mahal	42917	22961	19199	83.6%
2	Shagufta Chaudhary Zubair	INC	(227) Chauhan Banger	45377	27823	21131	75.9%
3	Rafia Mahir	AAP	(78) Bazar Sita Ram	41595	23619	16639	70.4%

तालिका—अधिकतम वोट शेयर वाले विधायक

सबसे कम वोट शेयर वाले पार्षद: 162 (65 प्रतिशत) पार्षदों ने अपने वार्ड में मतदान किए गए कुल वोटों में से 50 प्रतिशत से कम वोटों से जीत हासिल की। नीचे की तालिका में दिल्ली नगर निगम चुनाव 2022 के दौरान सबसे कम वोट शेयर प्राप्त करने वाले शीर्ष 3 पार्षदों की सूची दी गई है—

क्र०सं०	पार्षद	दल	वार्ड	कुल पंजीकृत मतदाता	वार्ड में कुल वैध मत	विजेताओं के लिए किए गए मतदान	विजेताओं के वोट शेयर का प्रतिशत
1	Inderjeet Sehrawat	BJP	(133) Mahipalpur	56457	28501	8427	29.6%
2	Nazia Khatoun	INC	(245) Brij Puri	51490	32361	9639	29.8%
3	Nikhil Chaprana	AAP	(183) Hari Nagar Extension	74239	34387	10634	30.9%

तालिका—सबसे कम वोट शेयर वाले पार्षदों



आलेख—आपराधिक मामले घोषित करने वाले और करोड़पति पार्षदों का वोट शेयर

पार्षदों द्वारा घोषित आपराधिक मामले और उनका वोट शेयर:— 42 में से 15 (36 प्रतिशत) आपराधिक मामले घोषित करने वाले पार्षदों ने 50 प्रतिशत और इससे अधिक वोट शेयर के साथ जीत हासिल की है।

करोड़पति पार्षदों और उनका वोट शेयर:— 168 में से 61 (36 प्रतिशत) करोड़पति पार्षदों ने 50 प्रतिशत और इससे अधिक वोट शेयर के साथ जीत हासिल की है।

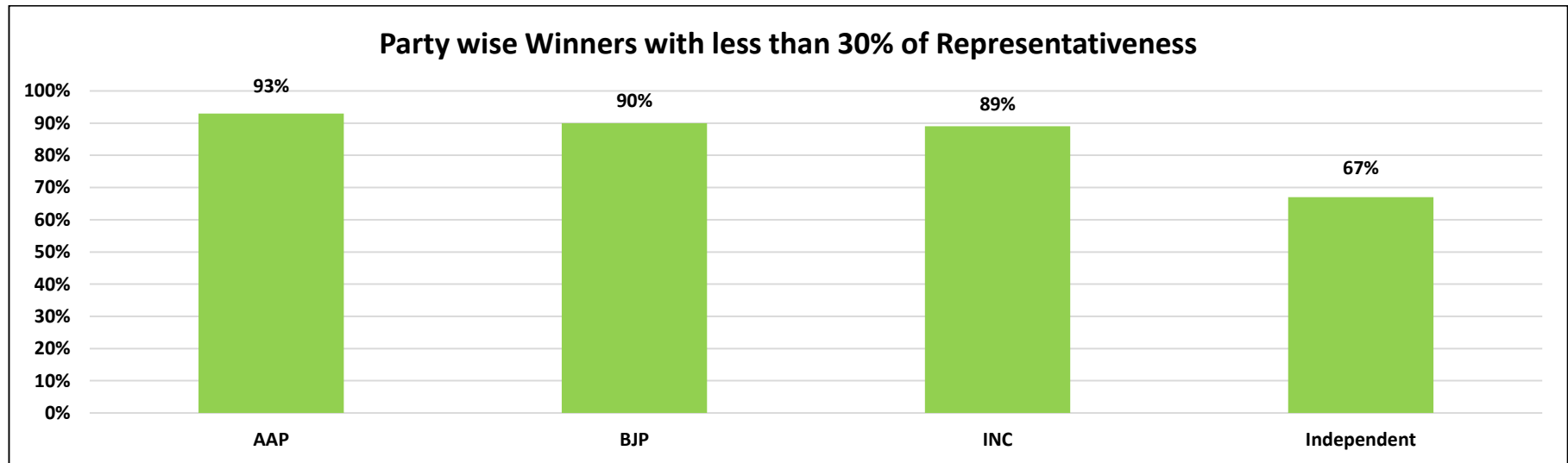
विजेताओं का प्रतिनिधित्व

प्रतिनिधित्व के प्रतिशत की गणना पार्षदों के लिए मतदाता द्वारा मतदान किए गए मतों को कुल पंजीकृत मतदाताओं की संख्या से विभाजित करके की जाती है। यह मूल्य विजयी उम्मीदवारों द्वारा वार्ड में कुल पंजीकृत मतदाताओं की संख्या में से जीते गए मतों के प्रतिशत का प्रतिनिधित्व करता है।

$$\text{प्रतिनिधित्व} = \frac{\text{पार्षदों के लिए किए गए कुल मतदान}}{\text{पंजीकृत मतदाताओं की कुल संख्या}}$$

दिल्ली नगर निगम चुनाव 2022 में सभी पार्षदों ने कुल पंजीकृत मतदाताओं के 24 प्रतिशत की औसत से जीत हासिल की। इसका तात्पर्य यह है कि पार्षद कुल मतदाताओं के 24 प्रतिशत औसत का प्रतिनिधित्व करते हैं।

30 प्रतिशत से कम प्रतिनिधित्व वाले पार्षद-दलवार:- **AAP** के 134 में से 124 (93 प्रतिशत) पार्षदों ने अपने वार्ड में कुल पंजीकृत मतदाताओं के 30 प्रतिशत से कम वोटों से जीत हासिल की। **BJP** के 104 में से 94 (90 प्रतिशत) पार्षदों, **INC** के 9 में से 8 (89 प्रतिशत) पार्षदों और **निर्दलीय** के 3 में से 2 (67 प्रतिशत) पार्षदों ने अपने वार्ड में कुल पंजीकृत मतदाताओं के 30 प्रतिशत से कम वोटों से जीत हासिल की।



आलेख: 30 प्रतिशत से कम प्रतिनिधित्व वाले पार्षद-दलवार

पार्षदों का जीत का अंतर

जीत का अंतर = विजेताओं के लिए किया गया मतदान – उपविजेताओं के लिए किया गया मतदान

150 वोटों से कम के अंतर से जीत हासिल करने वाले पार्षदः— नीचे की तालिका में 150 से कम वोटों के अंतर से जीत हासिल करने वाले पार्षदों की सूची दी गई है—

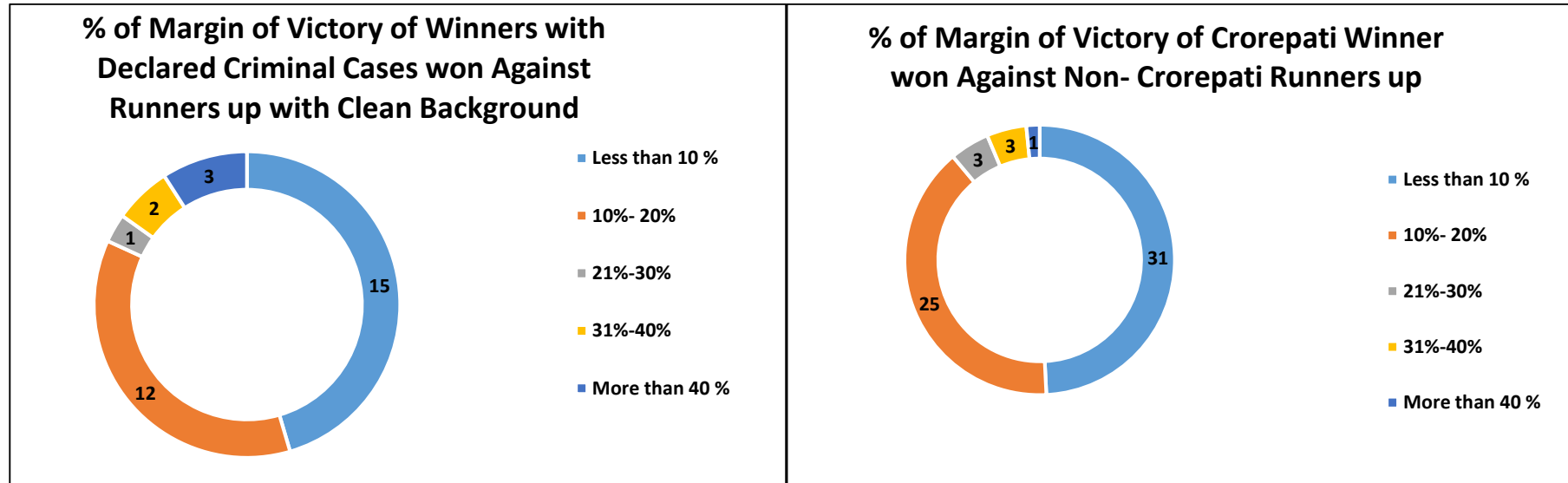
क्र०सं०	वार्ड	वार्ड में कुल वैध मत	पार्षद	दल	विजेताओं के लिए किए गए मतदान	विजेताओं के लिए किए गए वोट शेयर का प्रतिशत	उपविजेता	दल	उपविजेताओं के लिए किए गए मतदान	उपविजेताओं के लिए किए गए वोट का प्रतिशत	जीत का अंतर	जीत के अंतर का प्रतिशत
1	(171) Chitaranjan Park	23477	Ashu Thakur	AAP	10443	44.48%	Kanchan Choudhary	BJP	10399	44.29%	44	0.19%
2	(220) Nand Nagri	35342	Ramesh Kumar Bisaiya	AAP	15959	45.16%	Km Rinku	BJP	15905	45.00%	54	0.15%
3	(4) Alipur	37751	Yogesh	BJP	14929	39.55%	Deep Kumar	AAP	14838	39.30%	91	0.24%
4	(62) Shakur Pur	31047	Kishan Lal	BJP	12265	39.50%	Ashok Kumar	AAP	12161	39.17%	104	0.33%
5	(181) Molarband	31445	Hemchand Goel	AAP	13206	42.00%	Gagan Kasana	BJP	13079	41.59%	127	0.40%
6	(94) Raghurib Nagar	30261	Urmila Gangwal	BJP	13911	45.97%	Pratima Anand	AAP	13765	45.49%	146	0.48%

तालिका—150 वोटों से कम के अंतर से जीत हासिल करने वाले पार्षद

45 प्रतिशत से अधिक अंतर से जीतने वाले पार्षद:- नीचे की तालिका में 45 प्रतिशत से अधिक अंतर से जीत हासिल करने वाले पार्षदों की सूची दी गई है-

क्र०सं०	वार्ड	वार्ड में कुल वैध मत	पार्षद	दल	विजेताओं के लिए किए गए मतदान	विजेताओं के लिए किए गए वोट शेयर का प्रतिशत	उपविजेता	दल	उपविजेताओं के लिए किए गए मतदान	उपविजेताओं के लिए किए गए वोट का प्रतिशत	जीत का अंतर	जीत के अंतर का प्रतिशत
1	(76) Chandani Mahal	22961	Aaley Mohammed Iqbal	AAP	19199	83.62%	Mohd Hamid	INC	2065	8.99%	17134	75%
2	(227) Chauhan Banger	27823	Shagufta Chaudhary Zubair	INC	21131	75.95%	Asma Begum	AAP	5938	21.34%	15193	55%
3	(78) Bazar Sita Ram	23619	Rafia Mahir	AAP	16639	70.45%	Seema Tahira	INC	3753	15.89%	12886	55%
4	(79) Ballimaran	23104	Mohd Sadiq	AAP	15773	68.27%	Ram Dev Sharma	BJP	4147	17.95%	11626	50%
5	(75) Jama Masjid	15955	Sultana Abad	AAP	11216	70.30%	Shahin Parveen	INC	3793	23.77%	7423	47%

तालिका-45 प्रतिशत से अधिक अंतर से जीतने वाले पार्षद



आलेख-आपराधिक मामले घोषित करने वाले और करोड़पति पार्षदों का जीत का अंतर

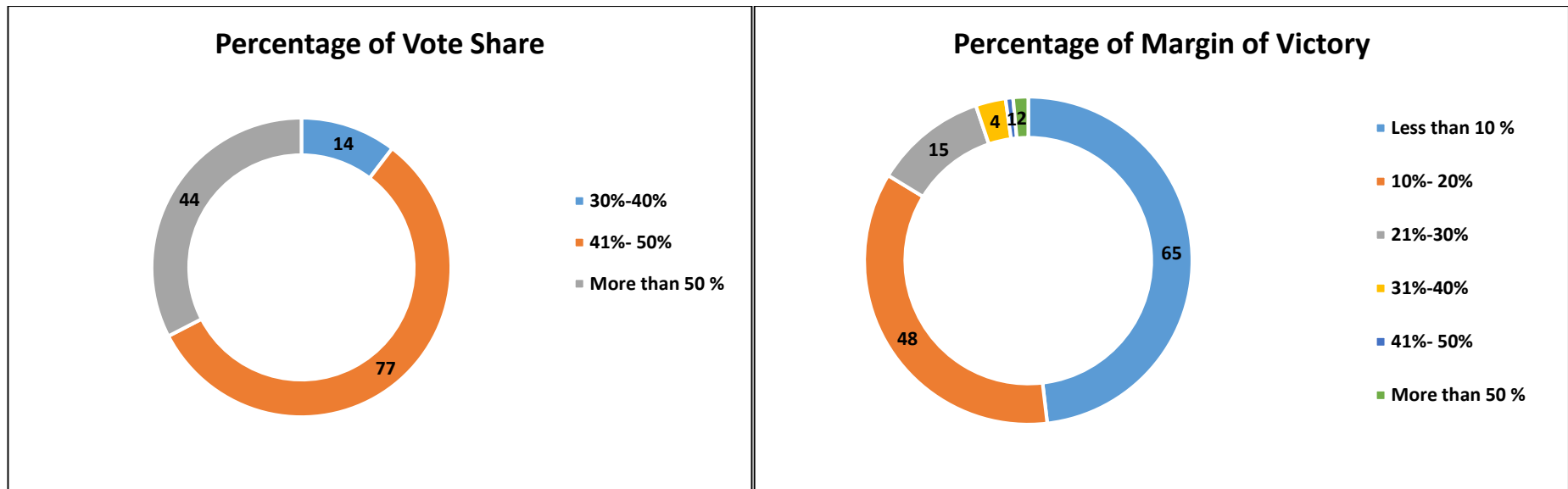
पार्षदों द्वारा घोषित आपराधिक मामले और उनका जीत का अंतर:-

1. 42 में से 33 आपराधिक मामले घोषित करने वाले पार्षदों ने साफ छवि वाले उपविजेताओं के विरुद्ध जीत हासिल की है।
2. इन 33 में से 6 पार्षदों ने 20 प्रतिशत से अधिक अंतर से जीत हासिल की है।
3. इन में से वार्ड चांदनी महल से AAP के आले मोहम्मद इकबाल ने 75 प्रतिशत के अंतर से जीत हासिल की।

करोड़पति पार्षद और उनकी जीत का अंतर:-

1. 168 में से 63 करोड़पति पार्षद ने गैर-करोड़पति उपविजेताओं के विरुद्ध जीत हासिल की है।
2. इन 68 में से 7 पार्षदों ने 20 प्रतिशत से अधिक अंतर से जीत हासिल की है।
3. इन में से वार्ड चौहान बांगर से INC के शगुप्ता चौधरी जुबैर ने 55 प्रतिशत के अंतर से जीत हासिल की।

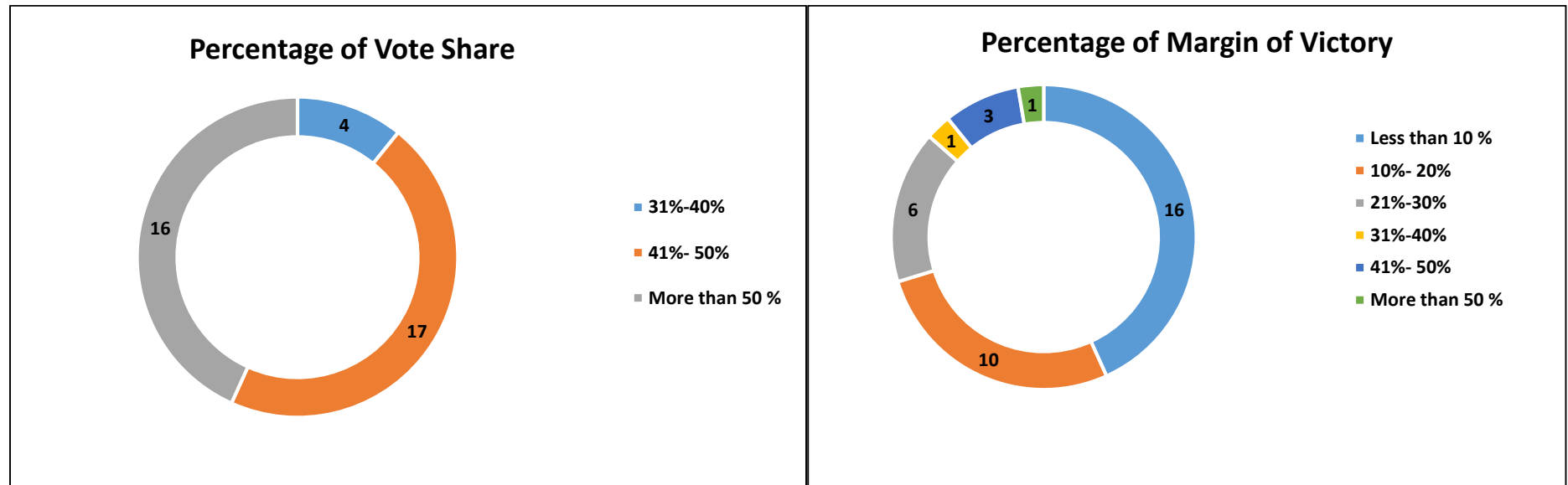
दिल्ली नगर निगम चुनाव 2022 में महिला पार्षदों का प्रदर्शन



आलेख-महिला पार्षदों का प्रदर्शन

- 250 पार्षदों में से 135 महिला हैं।
- सभी महिला पार्षदों ने 30 प्रतिशत से अधिक वोट शेयर के साथ जीत हासिल की हैं।
- इन महिला पार्षदों में से वार्ड चौहान बांगर से INC के शगुप्ता चौधरी जुबैर ने अपने वार्ड में सबसे ज़्यादा, 76 प्रतिशत वोट शेयर के साथ जीत हासिल की। उन्होंने 47 प्रतिशत प्रतिनिधित्वता और 55 प्रतिशत के अंतर के साथ जीत हासिल की हैं।

दिल्ली नगर निगम चुनाव 2022 में पुनः निर्वाचित पार्षदों का प्रदर्शन



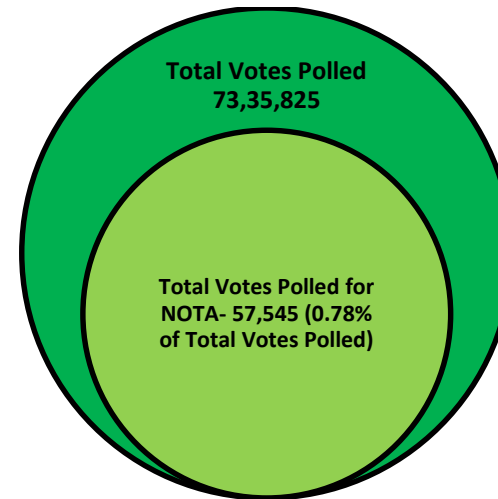
आलेख-पुनः निर्वाचित पार्षदों का प्रदर्शन

प्रतिशत सीमा	वोट शेयर	जीत का अंतर
Less than 10 %	0	16
10%- 20%	0	10
21%-30%	0	6
31%-40%	4	1
41%- 50%	17	3
More than 50 %	16	1

तालिका-पुनः निर्वाचित पार्षदों का प्रदर्शन

- पुनः निर्वाचित 37 पार्षदों में से कोई भी अपने वार्ड में 30 प्रतिशत से कम वोट शेयर के साथ नहीं जीता है। 16 (43 प्रतिशत) पार्षदों ने 50 प्रतिशत से अधिक वोट शेयर के साथ जीत हासिल की है।
- 16 (43 प्रतिशत) पुनः निर्वाचित पार्षदों ने 10 प्रतिशत से कम अंतर से जीत हासिल की है, जबकि 5 पार्षदों ने 30 प्रतिशत से अधिक अंतर से जीत हासिल की है।

नोटा का विवरण



- 2013 में भारत निर्वाचन आयोग द्वारा स्थापित नोटा बटन ने मतदाताओं को अपने वार्ड में सभी उम्मीदवारों को खारिज करने का विकल्प दिया। दिल्ली नगर निगम चुनाव 2022 में 73,35,825 वोटों में से 57,545 (0.78 प्रतिशत) वोट नोटा को मिले थे।
- नोटा को दिए गए सबसे अधिक वोट वाले शीर्ष 10 वार्ड की सूची नीचे दी गई है:—

क्र०सं०	वार्ड	वार्ड में कुल वैध मत	विजेताओं के लिए किए गए मतदान	विजेताओं के लिए किए गए वोट शेयर का प्रतिशत	उपविजेताओं के लिए किए गए मतदान	उपविजेताओं के लिए किए गए वोट का प्रतिशत	नोटा के लिए किए गए वोट	नोटा के लिए किए गए वोटों का प्रतिशत
1	(114) Nawada	48100	23173	48.18%	22652	47.09%	530	1.10%
2	(39) Mubarikpur	33853	16832	49.72%	13757	40.64%	422	1.25%
3	(115) Uttam Nagar	34478	16846	48.86%	14846	43.06%	417	1.21%
4	(6) Burari	39643	18314	46.20%	18141	45.76%	386	0.97%
5	(10) Jharoda	45836	24626	53.73%	19810	43.22%	380	0.83%
6	(124) Nangli Sakrawati	45843	20717	45.19%	18369	40.07%	380	0.83%
7	(237) Harsh Vihar	39942	19769	49.49%	13417	33.59%	375	0.94%
8	(84) Dev Nagar	28768	17253	59.97%	10508	36.53%	373	1.30%
9	(247) Sadatpur	29832	16206	54.32%	12106	40.58%	368	1.23%
10	(49) Mangolpuri-A	34160	15171	44.41%	11700	34.25%	361	1.06%

तालिका-नोटा को दिए गए सबसे अधिक वोट वाले शीर्ष 10 वार्ड

दिल्ली नगर निगम चुनाव 2022 में पार्षदों का वोट शेयर और प्रतिनिधित्वता

क्र०सं०	वार्ड	कुल पंजीकृत मतदाता	वार्ड में कुल वैध मत	पार्षद	दल	विजेताओं के लिए किए गए मतदान	विजेताओं के लिए किए गए वोट शेयर का प्रतिशत	प्रतिनिधित्वता का प्रतिशत
1	(76) Chandani Mahal	42917	22961	Aaley Mohammed Iqbal	AAP	19199	84%	45%
2	(227) Chauhan Banger	45377	27823	Shagufta Chaudhary Zubair	INC	21131	76%	47%
3	(78) Bazar Sita Ram	41595	23619	Rafia Mahir	AAP	16639	70%	40%
4	(75) Jama Masjid	33988	15955	Sultana Abad	AAP	11216	70%	33%
5	(79) Ballimaran	38532	23104	Mohd Sadiq	AAP	15773	68%	41%
6	(232) Yamuna Vihar	48320	24210	Pramod Gupta	BJP	15875	66%	33%
7	(242) Dayalpur	48633	28484	Puneet Sharma	BJP	18483	65%	38%
8	(53) Rohini-E	49511	24963	Pravesh Wahi	BJP	15881	64%	32%
9	(128) Dichaon Kalan	64292	35439	Neelam	BJP	22280	63%	35%
10	(87) Ranjeet Nagar	46637	23817	Ankush Narang	AAP	14757	62%	32%
11	(120) Dwarka-B	61998	24085	Kamaljeet Sehrawat	BJP	14782	61%	24%
12	(52) Rohini-F	57665	28612	Ritu Goel	BJP	17302	60%	30%

क्र०सं०	वार्ड	कुल पंजीकृत मतदाता	वार्ड में कुल वैध मत	पार्षद	दल	विजेताओं के लिए किए गए मतदान	विजेताओं के लिए किए गए वोट शेयर का प्रतिशत	प्रतिनिधित्वता का प्रतिशत
13	(70) Shastri Nagar	70498	38895	Manoj Kumar Jindal	BJP	23413	60%	33%
14	(56) Shalimar Bagh-B	64084	32321	Rekha Gupta	BJP	19447	60%	30%
15	(84) Dev Nagar	57881	28768	Mahesh Kumar	AAP	17253	60%	30%
16	(159) Chhatarpur	53158	27188	Pinky Tyagi	AAP	16290	60%	31%
17	(214) Azad Nagar	59851	29232	Neelam	BJP	17495	60%	29%
18	(73) Civil Lines	46553	20938	Vikas	AAP	12498	60%	27%
19	(165) Madangir	43732	22830	Geeta	AAP	13391	59%	31%
20	(216) Jhilmil	63581	34044	Pankaj Luthra	BJP	19920	59%	31%
21	(204) Preet Vihar	46716	22101	Ramesh Kumar Garg	BJP	12879	58%	28%
22	(102) Khyala	56875	26761	Shilpa Kaur	AAP	15562	58%	27%
23	(180) Badarpur	67236	28813	Manju Devi	AAP	16674	58%	25%
24	(177) Harkesh Nagar	67191	31035	Mamta	AAP	17931	58%	27%
25	(35) Mundka	48636	27058	Gajender Singh Daral	INDEPENDENT	15492	57%	32%
26	(1) Narela	51637	27874	Sweta Khatri	AAP	15929	57%	31%

क्र०सं०	वार्ड	कुल पंजीकृत मतदाता	वार्ड में कुल वैध मत	पार्षद	दल	विजेताओं के लिए किए गए मतदान	विजेताओं के लिए किए गए वोट शेयर का प्रतिशत	प्रतिनिधित्वता का प्रतिशत
27	(88) Baljeet Nagar	40787	18949	Runakshi Sharma	AAP	10652	56%	26%
28	(134) Raj Nagar	64809	30067	Poonam Bhardwaj	AAP	16880	56%	26%
29	(170) Tughlakabad Extension	62284	30446	Bhagbir	AAP	17055	56%	27%
30	(203) Laxmi Nagar	43970	20757	Alka Raghav	BJP	11612	56%	26%
31	(107) Vikas Puri	68923	32256	Sahib Kumar	AAP	17902	55%	26%
32	(119) Manglapuri	67683	33216	Narender Kumar	AAP	18400	55%	27%
33	(83) Karol Bagh	60974	27298	Urmila Devi	AAP	15108	55%	25%
34	(98) Subhash Nagar	52608	26409	Manju Setia	AAP	14609	55%	28%
35	(140) Inder Puri	44161	22453	Jyoti Gautam	AAP	12404	55%	28%
36	(3) Holambi Kalan	56172	28644	Neha	AAP	15631	55%	28%
37	(239) Gokal Puri	60374	31464	Somwati Chaudhary	AAP	17112	54%	28%
38	(247) Sadatpur	56235	29832	Neeta Bisht	BJP	16206	54%	29%
39	(147) Kotla Mubarakpur	50210	22929	Kusum Lata	BJP	12355	54%	25%

क्र०सं०	वार्ड	कुल पंजीकृत मतदाता	वार्ड में कुल वैध मत	पार्षद	दल	विजेताओं के लिए किए गए मतदान	विजेताओं के लिए किए गए वोट शेयर का प्रतिशत	प्रतिनिधित्वता का प्रतिशत
40	(38) Prem Nagar	54175	27010	Neela Kumari	BJP	14537	54%	27%
41	(187) Sarita Vihar	68390	28812	Neetu	BJP	15493	54%	23%
42	(10) Jharoda	96706	45836	Gagan Choudhary	AAP	24626	54%	25%
43	(221) Ashok Nagar	54263	28682	Reena Maheshwari	BJP	15406	54%	28%
44	(61) Kohat Enclave	55502	28290	Ajay Ravi Hans	BJP	15195	54%	27%
45	(169) Sangam Vihar-B	67111	35107	Kajal Singh	AAP	18856	54%	28%
46	(136) Madhu Vihar	69173	36940	Sushma Rathee	BJP	19836	54%	29%
47	(57) Pitam Pura	67097	32064	Amit Nagpal	BJP	17191	54%	26%
48	(173) Greater Kailash	48867	18496	Shikha Roy	BJP	9907	54%	20%
49	(164) Dakshin Puri	58063	30844	Prem Chauhan	AAP	16500	53%	28%
50	(206) Anand Vihar	48074	24602	Monika Pant	BJP	13137	53%	27%
51	(153) Vasant Vihar	52547	19982	Himani Jain	AAP	10618	53%	20%
52	(179) Pul Pehladpur	67998	32232	Rakesh Lohia	AAP	17109	53%	25%

क्र०सं०	वार्ड	कुल पंजीकृत मतदाता	वार्ड में कुल वैध मत	पार्षद	दल	विजेताओं के लिए किए गए मतदान	विजेताओं के लिए किए गए वोट शेयर का प्रतिशत	प्रतिनिधित्वता का प्रतिशत
53	(211) Krishna Nagar	49447	26322	Sandeep Kapoor	BJP	13924	53%	28%
54	(144) Lajpat Nagar	52237	24127	Arjun Pal Singh Marwah	BJP	12728	53%	24%
55	(82) Pahar Ganj	62293	27065	Manish Chadda	BJP	14242	53%	23%
56	(139) Naraina	56377	27120	Umang Bajaj	BJP	14246	53%	25%
57	(24) Vijay Vihar	65791	32599	Pushpa	AAP	17095	52%	26%
58	(172) Chirag Delhi	77434	34078	Krishan Jakhar	AAP	17768	52%	23%
59	(58) Saraswati Vihar	51142	25301	Shikha Bhardwaj	BJP	13167	52%	26%
60	(202) Shakarpur	55823	26751	Ram Kishor Sharma	BJP	13878	52%	25%
61	(116) Binda Pur	61114	32067	Krishna Devi Raghav	AAP	16620	52%	27%
62	(224) Welcome Colony	52932	29935	Ritesh Suji	BJP	15464	52%	29%
63	(131) Bijwasan	37605	20492	Jaivir Singh Rana	BJP	10571	52%	28%
64	(85) West Patel Nagar	62444	30675	Kavita Chauhan	AAP	15782	51%	25%
65	(101) Tilak Nagar	44474	21538	Ashok Kumar Maanu	AAP	11080	51%	25%

क्र०सं०	वार्ड	कुल पंजीकृत मतदाता	वार्ड में कुल वैध मत	पार्षद	दल	विजेताओं के लिए किए गए मतदान	विजेताओं के लिए किए गए वोट शेयर का प्रतिशत	प्रतिनिधित्वता का प्रतिशत
66	(81) Quraish Nagar	50262	28405	Shamim Bano	AAP	14583	51%	29%
67	(166) Pushp Vihar	58591	26829	Arun Navariya	AAP	13721	51%	23%
68	(241) Karawal Nagar-East	59212	34451	Shimla Devi	BJP	17611	51%	30%
69	(218) Sundar Nagri	67271	39314	Mohini	AAP	20079	51%	30%
70	(152) R.K. Puram	44230	16333	Dharamvir Singh	AAP	8328	51%	19%
71	(149) Malviya Nagar	60279	27138	Leena Kumar	AAP	13773	51%	23%
72	(33) Rani Khera	68720	36217	Manisha Jasbir Karala	AAP	18366	51%	27%
73	(7) Kadipur	70643	37812	Munesh Devi	AAP	19172	51%	27%
74	(11) Timarpur	76852	34241	Promila Gupta	AAP	17336	51%	23%
75	(54) Rohini-D	59971	30854	Smita	BJP	15584	51%	26%
76	(231) Ghonda	61037	31264	Preeti Gupta	BJP	15763	50%	26%
77	(215) Shahdara	57024	31077	Bharat Gautam	BJP	15634	50%	27%
78	(228) Maujpur	52712	30888	Anil Kumar Sharma	BJP	15533	50%	29%
79	(123) Kakrola	71780	35480	Sudesh Kumar	AAP	17815	50%	25%

क्र०सं०	वार्ड	कुल पंजीकृत मतदाता	वार्ड में कुल वैध मत	पार्षद	दल	विजेताओं के लिए किए गए मतदान	विजेताओं के लिए किए गए वोट शेयर का प्रतिशत	प्रतिनिधित्वता का प्रतिशत
80	(178) Tughlakabad	50858	25761	Sugandha	AAP	12919	50%	25%
81	(109) Vikas Nagar	76191	37014	Ashok Pandey	AAP	18527	50%	24%
82	(167) Khanpur	56554	27356	Mamta Yadav	BJP	13687	50%	24%
83	(14) Dhirpur	59706	26619	Neha Aggarwal	AAP	13269	50%	22%
84	(69) Kamla Nagar	60763	28399	Renu Aggarwal	BJP	14144	50%	23%
85	(68) Model Town	65064	27927	Vikesh Sethi	BJP	13896	50%	21%
86	(96) Rajouri Garden	60250	26710	Shashi Talwar	BJP	13281	50%	22%
87	(39) Mubarikpur	66498	33853	Rajesh Kumar Gupta	AAP	16832	50%	25%
88	(108) Hastsal	62507	30818	Rakhi Yadav	AAP	15319	50%	25%
89	(237) Harsh Vihar	72928	39942	Poonam Nirmal	AAP	19769	49%	27%
90	(150) Green Park	47950	18763	Sarita Phogaat	AAP	9269	49%	19%
91	(141) Rajinder Nagar	50653	22345	Arti Chawla	AAP	11016	49%	22%
92	(198) Vinod Nagar	58123	28071	Ravinder Singh Negi	BJP	13830	49%	24%
93	(16) Azadpur	56359	27032	Suman Kumari	BJP	13316	49%	24%

क्र०सं०	वार्ड	कुल पंजीकृत मतदाता	वार्ड में कुल वैध मत	पार्षद	दल	विजेताओं के लिए किए गए मतदान	विजेताओं के लिए किए गए वोट शेयर का प्रतिशत	प्रतिनिधित्वता का प्रतिशत
94	(238) Saboli	54451	29249	Jaswant Singh	AAP	14387	49%	26%
95	(89) Karam Pura	64996	32204	Rakesh Joshi	AAP	15840	49%	24%
96	(112) Sainik Enclave	83443	41265	Nirmala Kumari	AAP	20193	49%	24%
97	(29) Pooth Khurd	48910	26630	Anju Devi	BJP	13016	49%	27%
98	(115) Uttam Nagar	66833	34478	Deepak Vohra	AAP	16846	49%	25%
99	(249) Sonia Vihar	56447	30466	Soni Pandey	BJP	14871	49%	26%
100	(9) Sant Nagar	64322	31431	Rubi	AAP	15332	49%	24%
101	(176) Govind Puri	79809	38838	Chander Prakash	BJP	18929	49%	24%
102	(26) Pooth Kalan	61688	32996	Ritu Mukesh Kumar	AAP	16074	49%	26%
103	(129) Roshan Pura	62684	33794	Devender	BJP	16457	49%	26%
104	(195) Kalyanpuri	69522	37785	Dhirender Kumar Buntty Gautam	AAP	18370	49%	26%
105	(117) Dabri	72394	34176	Tilotma Choudhary	AAP	16601	49%	23%
106	(104) Janak Puri South	64029	29706	Dimple Ahuja	AAP	14408	49%	23%

क्र०सं०	वार्ड	कुल पंजीकृत मतदाता	वार्ड में कुल वैध मत	पार्षद	दल	विजेताओं के लिए किए गए मतदान	विजेताओं के लिए किए गए वोट शेयर का प्रतिशत	प्रतिनिधित्वता का प्रतिशत
107	(138) Sadh Nagar	54901	27818	Inder Kaur	BJP	13485	48%	25%
108	(72) Sadar Bazar	54850	28477	Usha Sharma	AAP	13770	48%	25%
109	(222) Ram Nagar East	63591	33034	Chander Prakash Sharma	BJP	15959	48%	25%
110	(205) I.P. Extension	62378	26335	Rachna	AAP	12717	48%	20%
111	(162) Tigri	61466	31011	Jyoti Prakash Jarwal	AAP	14971	48%	24%
112	(44) Sultanpuri-B	64879	32649	Daulat	AAP	15760	48%	24%
113	(190) New Ashok Nagar	60758	30159	Sanjeev Kumar Singh	BJP	14558	48%	24%
114	(92) Punjabi Bagh	59456	27971	Suman Tyagi	BJP	13497	48%	23%
115	(122) Matiala	65074	32147	Anuradha Sharma	BJP	15500	48%	24%
116	(217) Dilshad Colony	65609	33481	Preeti	AAP	16136	48%	25%
117	(114) Nawada	98834	48100	Nirmla Devi	AAP	23173	48%	23%
118	(43) Sultanpuri-A	59524	30850	Bobi	AAP	14821	48%	25%
119	(212) Gandhi Nagar	51474	25968	Priya Kamboj	BJP	12474	48%	24%

क्र०सं०	वार्ड	कुल पंजीकृत मतदाता	वार्ड में कुल वैध मत	पार्षद	दल	विजेताओं के लिए किए गए मतदान	विजेताओं के लिए किए गए वोट शेयर का प्रतिशत	प्रतिनिधित्वता का प्रतिशत
120	(168) Sangam Vihar-C	67582	34566	Pankaj Gupta	AAP	16568	48%	25%
121	(100) Fateh Nagar	52198	23460	Raminder Kaur	AAP	11233	48%	22%
122	(236) Kardam Puri	54389	31513	Mukesh Kumar Bansal	BJP	15070	48%	28%
123	(22) Rohini-B	55337	24759	Suman Anil Rana	AAP	11837	48%	21%
124	(192) Trilokpuri	64037	35087	Vijay Kumar	AAP	16765	48%	26%
125	(208) Anarkali	53617	27853	Meenakshi Sharma	BJP	13301	48%	25%
126	(25) Budh Vihar	49136	25109	Amrit Jain	AAP	11976	48%	24%
127	(105) Mahaveer Enclave	73394	39427	Parveen Kumar	AAP	18752	48%	26%
128	(21) Rohini-A	64655	30661	Pardeep Mittal	AAP	14574	48%	23%
129	(86) East Patel Nagar	45827	21034	Shelly Oberoi	AAP	9987	47%	22%
130	(90) Moti Nagar	53648	26653	Alka Dhingra	AAP	12644	47%	24%
131	(5) Bakhtawarur	40984	26897	Janta Devi	BJP	12754	47%	31%
132	(106) Janak Puri West	58735	27489	Urmila Chawla	BJP	12994	47%	22%

क्र०सं०	वार्ड	कुल पंजीकृत मतदाता	वार्ड में कुल वैध मत	पार्षद	दल	विजेताओं के लिए किए गए मतदान	विजेताओं के लिए किए गए वोट शेयर का प्रतिशत	प्रतिनिधित्वता का प्रतिशत
133	(23) Rithala	62098	31863	Narender Kumar Singh	BJP	15053	47%	24%
134	(59) Paschim Vihar	51860	25870	Vineet Vohra	BJP	12199	47%	24%
135	(121) Dwarka-A	69208	28051	Ram Niwas	BJP	13214	47%	19%
136	(99) Hari Nagar	67915	32755	Rajesh Kumar Ladi	AAP	15424	47%	23%
137	(50) Mangolpuri-B	64171	34832	Suman	AAP	16400	47%	26%
138	(191) Mayur Vihar Phase-I	65631	34444	Beena	AAP	16157	47%	25%
139	(77) Delhi Gate	39135	18902	Kiran Bala	AAP	8866	47%	23%
140	(135) Palam	48403	23819	Seema Pandit	BJP	11164	47%	23%
141	(148) Hauz Khas	43673	16892	Kamal Bhardwaj	AAP	7913	47%	18%
142	(12) Malka Ganj	61001	29596	Rekha	BJP	13855	47%	23%
143	(13) Mukherjee Nagar	70715	30889	Raja Iqbal Singh	BJP	14422	47%	20%
144	(186) Madanpur Khadar West	65974	27682	Braham Singh	BJP	12921	47%	20%
145	(15) Adarsh Nagar	55278	27394	Mukesh Kumar Goel	AAP	12786	47%	23%

क्र०सं०	वार्ड	कुल पंजीकृत मतदाता	वार्ड में कुल वैध मत	पार्षद	दल	विजेताओं के लिए किए गए मतदान	विजेताओं के लिए किए गए वोट शेयर का प्रतिशत	प्रतिनिधित्वता का प्रतिशत
146	(146) Amar Colony	50752	22296	Sharad Kapoor	BJP	10383	47%	20%
147	(154) Lado Sarai	72499	28770	Rajeev Sansanwal	AAP	13385	47%	18%
148	(207) Vishwas Nagar	45615	24180	Jyoti Rani	AAP	11239	46%	25%
149	(97) Chaukhandi Nagar	52920	25383	Sunil Kumar Chadha	AAP	11780	46%	22%
150	(243) Mustafabad	53086	32196	Sabila Begum	INC	14921	46%	28%
151	(64) Keshav Puram	56278	26343	Yogesh Verma	BJP	12200	46%	22%
152	(6) Burari	75550	39643	Anil Kumar Tyagi	BJP	18314	46%	24%
153	(196) Mayur Vihar Phase-Ii	50409	25029	Devendra Kumar	AAP	11538	46%	23%
154	(161) Deoli	72843	35044	Anita	BJP	16147	46%	22%
155	(48) Guru Harkishan Nagar	54315	23222	Monika Goyal	BJP	10694	46%	20%
156	(234) Kabir Nagar	48314	27994	Zarif	INC	12885	46%	27%
157	(200) Pandav Nagar	64846	29093	Yashpal Singh	BJP	13390	46%	21%
158	(63) Tri Nagar	55113	30236	Meenu Goel	BJP	13900	46%	25%

क्र०सं०	वार्ड	कुल पंजीकृत मतदाता	वार्ड में कुल वैध मत	पार्षद	दल	विजेताओं के लिए किए गए मतदान	विजेताओं के लिए किए गए वोट शेयर का प्रतिशत	प्रतिनिधित्वता का प्रतिशत
159	(94) Raghbir Nagar	55996	30261	Urmila Gangwal	BJP	13911	46%	25%
160	(45) Jawalपुरी	56973	28924	Santosh Devi	AAP	13263	46%	23%
161	(174) Sri Niwas Puri	67292	27121	Rajpal Singh	BJP	12394	46%	18%
162	(103) Keshopur	57298	26500	Harish Oberoi	BJP	12092	46%	21%
163	(223) Rohtash Nagar	40244	20681	Shivani Panchal	AAP	9398	45%	23%
164	(151) Munirka	57129	22503	Raj Bala Tokas	AAP	10191	45%	18%
165	(124) Nangli Sakrawati	89513	45843	Savita	BJP	20717	45%	23%
166	(220) Nand Nagri	58430	35342	Ramesh Kumar Bisaiya	AAP	15959	45%	27%
167	(55) Shalimar Bagh-A	54597	25633	Jalaj Kumar	AAP	11553	45%	21%
168	(219) Dilshad Garden	68739	34052	B S Panwar	BJP	15315	45%	22%
169	(65) Ashok Vihar	52121	22285	Poonam Sharma	BJP	9995	45%	19%
170	(201) Lalita Park	44985	22022	Shweta Nigam Janmitra	AAP	9855	45%	22%

क्र०सं०	वार्ड	कुल पंजीकृत मतदाता	वार्ड में कुल वैध मत	पार्षद	दल	विजेताओं के लिए किए गए मतदान	विजेताओं के लिए किए गए वोट शेयर का प्रतिशत	प्रतिनिधित्वता का प्रतिशत
171	(132) Kapashera	21358	10253	Aarti Yadav	AAP	4586	45%	21%
172	(28) Shahbaad Dairy	50071	22723	Ram Chander	AAP	10155	45%	20%
173	(74) Chandni Chowk	44298	19654	Punardeep Singh Sawhney	AAP	8774	45%	20%
174	(171) Chitaranjan Park	58595	23477	Ashu Thakur	AAP	10443	44%	18%
175	(49) Mangolpuri-A	63338	34160	Dharam Rakshak	AAP	15171	44%	24%
176	(36) Nilothi	73760	33022	Babina Shokeen	AAP	14658	44%	20%
177	(194) Gharoli	66241	34651	Priyanka Gautam	AAP	15290	44%	23%
178	(31) Nangal Thakran	44712	26470	Babita	BJP	11661	44%	26%
179	(37) Kirari	48487	25224	Ramesh Chand	AAP	11087	44%	23%
180	(230) Bhajanpura	50571	26980	Rekha Rani	AAP	11842	44%	23%
181	(184) Jaitpur	63747	32197	Hema	AAP	14080	44%	22%
182	(8) Mukundpur	71542	35972	Gulab Singh	BJP	15687	44%	22%
183	(209) Jagat Puri	64892	34407	Raju Sachdeva	BJP	14962	43%	23%

क्र०सं०	वार्ड	कुल पंजीकृत मतदाता	वार्ड में कुल वैध मत	पार्षद	दल	विजेताओं के लिए किए गए मतदान	विजेताओं के लिए किए गए वोट शेयर का प्रतिशत	प्रतिनिधित्वता का प्रतिशत
184	(185) Madanpur Khadar East	54987	26233	Praveen Kumar	AAP	11306	43%	21%
185	(95) Vishnu Garden	68932	32069	Meenakshi Chandela	AAP	13791	43%	20%
186	(156) Vasant Kunj	47113	21005	Jag Mohan Mehlawat	BJP	8992	43%	19%
187	(2) Bankner	43815	25147	Dinesh Kumar	AAP	10765	43%	25%
188	(248) Karawal Nagar-West	64175	35612	Satyapal Singh	BJP	15174	43%	24%
189	(60) Rani Bagh	47657	24340	Jyoti Aggarwal	BJP	10346	43%	22%
190	(175) Kalkaji	41959	18346	Yogita Singh	BJP	7792	42%	19%
191	(118) Sagarpur	77726	38202	Simmi Yadav	AAP	16217	42%	21%
192	(229) Braham Puri	64293	34877	Chhaya Gaurav Sharma	AAP	14796	42%	23%
193	(66) Wazir Pur	74348	37697	Chitra Vidarthi	AAP	15987	42%	22%
194	(34) Nangloi	64108	32222	Hemlata	AAP	13644	42%	21%
195	(244) Nehru Vihar	57517	35427	Arun Singh Bhati	BJP	15001	42%	26%
196	(188) Abul Fazal Enclave	86686	39342	Ariba Khan	INC	16554	42%	19%
197	(71) Kishan Ganj	65795	32687	Pooja	AAP	13728	42%	21%

क्र०सं०	वार्ड	कुल पंजीकृत मतदाता	वार्ड में कुल वैध मत	पार्षद	दल	विजेताओं के लिए किए गए मतदान	विजेताओं के लिए किए गए वोट शेयर का प्रतिशत	प्रतिनिधित्वता का प्रतिशत
198	(181) Molarband	69067	31445	Hemchand Goel	AAP	13206	42%	19%
199	(199) Mandawali	55139	25788	Shashi Chandna	BJP	10818	42%	20%
200	(233) Subhash Mohalla	48274	26762	Manisha Singh	BJP	11206	42%	23%
201	(46) Nangloi Jat	59293	29129	Poonam Saini	BJP	12168	42%	21%
202	(27) Begumpur	73141	37338	Jai Bhagwan Yadav	BJP	15575	42%	21%
203	(210) Geeta Colony	47125	26088	Neemaa Bhagat	BJP	10871	42%	23%
204	(18) Jahangir Puri	51396	26630	Timsy Sharma	AAP	11086	42%	22%
205	(197) Patpar Ganj	53865	25013	Renu Chaudhary	BJP	10400	42%	19%
206	(189) Zakir Nagar	90066	40733	Naziya Danish	INC	16878	41%	19%
207	(42) Mangol Puri	55039	29897	Rajesh Kumar	AAP	12320	41%	22%
208	(20) Samaypur Badli	53755	29177	Gayatri Yadav	BJP	12019	41%	22%
209	(193) Kondli	57044	26625	Munesh	BJP	10834	41%	19%
210	(246) Sri Ram Colony	75287	42418	Mohammad Aamil Malik	AAP	17209	41%	23%

क्र०सं०	वार्ड	कुल पंजीकृत मतदाता	वार्ड में कुल वैध मत	पार्षद	दल	विजेताओं के लिए किए गए मतदान	विजेताओं के लिए किए गए वोट शेयर का प्रतिशत	प्रतिनिधित्वता का प्रतिशत
211	(145) Andrews Ganj	51056	17275	Anita Baisoya	AAP	6988	40%	14%
212	(240) Joharipur	58937	32551	Roshan Lal	AAP	13095	40%	22%
213	(113) Mohan Garden	68078	33397	Surender Kaushik	AAP	13420	40%	20%
214	(17) Bhalswa	48578	25722	Ajeet Singh Yadav	AAP	10316	40%	21%
215	(51) Rohini-C	60192	30039	Dharambir Sharma	BJP	11969	40%	20%
216	(41) Aman Vihar	58150	30704	Ravinder Bhardwaj	AAP	12196	40%	21%
217	(213) Shastri Park	60642	31538	Sameer Ahmad	INC	12503	40%	21%
218	(127) Najafgarh	67815	35327	Amit Kharkhari	BJP	13998	40%	21%
219	(4) Alipur	67676	37751	Yogesh	BJP	14929	40%	22%
220	(62) Shakur Pur	58078	31047	Kishan Lal	BJP	12265	40%	21%
221	(225) Seelampur	45523	27533	Shakila Begum	INDEPENDENT	10830	39%	24%
222	(235) Gorakh Park	47469	25545	Priyanka Saxena	AAP	9936	39%	21%
223	(155) Mehrauli	85180	39410	Rekha Mahender Chaudhary	AAP	15317	39%	18%
224	(250) Sabapur	42616	22613	Brijesh Singh	BJP	8720	39%	20%

क्र०सं०	वार्ड	कुल पंजीकृत मतदाता	वार्ड में कुल वैध मत	पार्षद	दल	विजेताओं के लिए किए गए मतदान	विजेताओं के लिए किए गए वोट शेयर का प्रतिशत	प्रतिनिधित्वता का प्रतिशत
225	(80) Ram Nagar	58389	32708	Kamal Bagri	BJP	12589	38%	22%
226	(32) Kanjhawala	38780	22617	Sandeep	AAP	8532	38%	22%
227	(160) Said-UI- Ajaib	68683	32528	Umed Singh	AAP	12168	37%	18%
228	(143) Sidhartha Nagar	53544	23058	Sonali	BJP	8608	37%	16%
229	(157) Aya Nagar	50324	27518	Ved Pal Sheetal Chaudhary	INC	10226	37%	20%
230	(91) Ramesh Nagar	59851	27474	Puneet Rai	AAP	10115	37%	17%
231	(47) Nihal Vihar	72851	34887	Mandeep Singh	INC	12747	37%	17%
232	(67) Sangam Park	43849	19307	Sushil	BJP	7039	36%	16%
233	(182) Meethapur	67054	31604	Guddi Devi	BJP	11521	36%	17%
234	(226) Gautam Puri	39932	22986	Satya Sharma	BJP	8310	36%	21%
235	(110) Kunwar Singh Nagar	58844	28046	Raj Bala	AAP	10058	36%	17%
236	(19) Sarup Nagar	58431	33278	Joginder Singh	AAP	11865	36%	20%

क्र०सं०	वार्ड	कुल पंजीकृत मतदाता	वार्ड में कुल वैध मत	पार्षद	दल	विजेताओं के लिए किए गए मतदान	विजेताओं के लिए किए गए वोट शेयर का प्रतिशत	प्रतिनिधित्वता का प्रतिशत
237	(142) Daryaganj	42002	19159	Sarika Chaudhary	AAP	6700	35%	16%
238	(40) Nithari	62238	32688	Mamta Gupta	AAP	11299	35%	18%
239	(111) Baprola	73901	37906	Ravinder	AAP	13099	35%	18%
240	(130) Dwarka-C	31149	18028	Sunita	AAP	6200	34%	20%
241	(30) Bawana	58019	31501	Pawan Kumar	AAP	10654	34%	18%
242	(126) Isapur	65672	37903	Meena Devi	INDEPENDENT	12782	34%	19%
243	(163) Sangam Vihar-A	52296	28138	Chandan Kumar Choudhary	BJP	9392	33%	18%
244	(137) Mahavir Enclave	75839	38418	Ajay Kumar Rai	AAP	12780	33%	17%
245	(158) Bhati	64289	40612	Sunder Singh	AAP	13456	33%	21%
246	(125) Chhawala	70455	46077	Shashi Yadav	BJP	15246	33%	22%
247	(93) Madipur	58593	31602	Sahil Gangwal	AAP	10354	33%	18%
248	(183) Hari Nagar Extension	74239	34387	Nikhil Chaprana	AAP	10634	31%	14%
249	(245) Brij Puri	51490	32361	Nazia Khatoon	INC	9639	30%	19%
250	(133) Mahipalpur	56457	28501	Inderjeet Sehwawat	BJP	8427	30%	15%

तालिका-दिल्ली नगर निगम चुनाव 2022 में पार्षदों का वोट शेयर और प्रतिनिधित्वता

दिल्ली नगर निगम चुनाव 2022 में पार्षदों का जीत का अंतर

क्र० सं०	वार्ड	वार्ड में कुल वैध मत	पार्षद	दल	विजेताओं के लिए किए गए मतदान	विजेताओं के लिए किए गए वोट शेयर का प्रतिशत	उपविजेता	दल	उपविजेताओं के लिए किए गए मतदान	उपविजेताओं के लिए किए गए वोट का प्रतिशत	जीत का अंतर	जीत के अंतर का प्रतिशत	नोटा के लिए किए गए वोट	नोटा के लिए किए गए वोटों का प्रतिशत
1	(76) CHANDANI MAHAL	22961	Aaley Mohammed Iqbal	AAP	19199	83.62%	Mohd Hamid	INC	2065	8.99%	17134	74.62%	76	0.33%
2	(227) CHAUHAN BANGER	27823	Shagufta Chaudhary Zubair	INC	21131	75.95%	Asma Begum	AAP	5938	21.34%	15193	54.61%	97	0.35%
3	(78) BAZAR SITA RAM	23619	Rafia Mahir	AAP	16639	70.45%	Seema Tahira	INC	3753	15.89%	12886	54.56%	170	0.72%
4	(242) DAYALPUR	28484	Puneet Sharma	BJP	18483	64.89%	Kamal Gaur	AAP	6169	21.66%	12314	43.23%	154	0.54%
5	(70) SHASTRI NAGAR	38895	Manoj Kumar Jindal	BJP	23413	60.20%	Babita	AAP	11204	28.81%	12209	31.39%	305	0.78%
6	(79) BALLIMARAN	23104	Mohd Sadiq	AAP	15773	68.27%	Ram Dev Sharma	BJP	4147	17.95%	11626	50.32%	90	0.39%
7	(177) HARKESH NAGAR	31035	Mamta	AAP	17931	57.78%	Mamta Devi	BJP	6804	21.92%	11127	35.85%	238	0.77%
8	(128) DICHAON KALAN	35439	Neelam	BJP	22280	62.87%	Anita	AAP	11833	33.39%	10447	29.48%	290	0.82%

क्र० सं०	वार्ड	वार्ड में कुल वैध मत	पार्षद	दल	विजेताओं के लिए किए गए मतदान	विजेताओं के लिए किए गए वोट शेयर का प्रतिशत	उपविजेता	दल	उपविजेताओं के लिए किए गए मतदान	उपविजेताओं के लिए किए गए वोट का प्रतिशत	जीत का अंतर	जीत के अंतर का प्रतिशत	नोटा के लिए किए गए वोट	नोटा के लिए किए गए वोटों का प्रतिशत
9	(218) SUNDAR NAGRI	39314	Mohini	AAP	20079	51.07%	Renu	BJP	9676	24.61%	10403	26.46%	193	0.49%
10	(232) YAMUNA VIHAR	24210	Pramod Gupta	BJP	15875	65.57%	Vaneeta	AAP	6420	26.52%	9455	39.05%	230	0.95%
11	(35) MUNDKA	27058	Gajender Singh Daral	INDEPENDENT	15492	57.25%	Anil	AAP	6144	22.71%	9348	34.55%	115	0.43%
12	(169) SANGAM VIHAR-B	35107	Kajal Singh	AAP	18856	53.71%	Savita Devi	BJP	9676	27.56%	9180	26.15%	212	0.60%
13	(241) KARAWAL NAGAR-EAST	34451	Shimla Devi	BJP	17611	51.12%	Asha Bansal	AAP	8559	24.84%	9052	26.27%	169	0.49%
14	(159) CHHATARPUR	27188	Pinky Tyagi	AAP	16290	59.92%	Shikha Tyagi	BJP	7768	28.57%	8522	31.34%	161	0.59%
15	(102) KHYALA	26761	Shilpa Kaur	AAP	15562	58.15%	Paramjeet Kaur	BJP	7084	26.47%	8478	31.68%	289	1.08%
16	(216) JHILMIL	34044	Pankaj Luthra	BJP	19920	58.51%	Avdhesh Kumar Chaubey	AAP	11538	33.89%	8382	24.62%	213	0.63%
17	(214) AZAD NAGAR	29232	Neelam	BJP	17495	59.85%	Shobha Devi	AAP	9161	31.34%	8334	28.51%	214	0.73%

क्र० सं०	वार्ड	वार्ड में कुल वैध मत	पार्षद	दल	विजेताओं के लिए किए गए मतदान	विजेताओं के लिए किए गए वोट शेयर का प्रतिशत	उपविजेता	दल	उपविजेताओं के लिए किए गए मतदान	उपविजेताओं के लिए किए गए वोट का प्रतिशत	जीत का अंतर	जीत के अंतर का प्रतिशत	नोटा के लिए किए गए वोट	नोटा के लिए किए गए वोटों का प्रतिशत
18	(3) HOLAMBI KALAN	28644	Neha	AAP	15631	54.57%	Archana	BJP	7490	26.15%	8141	28.42%	233	0.81%
19	(53) ROHINI-E	24963	Pravesh Wahi	BJP	15881	63.62%	Kuldip Mittal	AAP	7846	31.43%	8035	32.19%	312	1.25%
20	(56) SHALIMAR BAGH-B	32321	Rekha Gupta	BJP	19447	60.17%	Ishupreet Kaur Gujral	AAP	11457	35.45%	7990	24.72%	321	0.99%
21	(81) QURAIISH NAGAR	28405	Shamim Bano	AAP	14583	51.34%	Samina Raza	BJP	6643	23.39%	7940	27.95%	142	0.50%
22	(228) MAUJPUR	30888	Anil Kumar Sharma	BJP	15533	50.29%	Vinod Kumar Sharma	INC	7748	25.08%	7785	25.20%	101	0.33%
23	(246) SRI RAM COLONY	42418	Mohammad Aamil Malik	AAP	17209	40.57%	Pramod Jha	BJP	9717	22.91%	7492	17.66%	191	0.45%
24	(236) KARDAM PURI	31514	Mukesh Kumar Bansal	BJP	15070	47.82%	Mukesh Yadav	AAP	7593	24.09%	7477	23.73%	157	0.50%
25	(75) JAMA MASJID	15955	Sultana Abad	AAP	11216	70.30%	Shahin Parveen	INC	3793	23.77%	7423	46.52%	49	0.31%
26	(52) ROHINI-F	28612	Ritu Goel	BJP	17302	60.47%	Rekha Goel	AAP	10021	35.02%	7281	25.45%	344	1.20%
27	(119) MANGLAPURI	33216	Narender Kumar	AAP	18400	55.39%	Vijay Veer Solanki	BJP	11220	33.78%	7180	21.62%	224	0.67%

क्र० सं०	वार्ड	वार्ड में कुल वैध मत	पार्षद	दल	विजेताओं के लिए किए गए मतदान	विजेताओं के लिए किए गए वोट शेयर का प्रतिशत	उपविजेता	दल	उपविजेताओं के लिए किए गए मतदान	उपविजेताओं के लिए किए गए वोट का प्रतिशत	जीत का अंतर	जीत के अंतर का प्रतिशत	नोटा के लिए किए गए वोट	नोटा के लिए किए गए वोटों का प्रतिशत
28	(165) MADANGIR	22830	Geeta	AAP	13391	58.66%	Manisha	BJP	6364	27.88%	7027	30.78%	212	0.93%
29	(73) CIVIL LINES	20938	Vikas	AAP	12498	59.69%	Avtar Singh	BJP	5545	26.48%	6953	33.21%	180	0.86%
30	(180) BADARPUR	28813	Manju Devi	AAP	16674	57.87%	Veena	BJP	9769	33.90%	6905	23.96%	282	0.98%
31	(120) DWARKA-B	24085	Kamaljeet Sehrawat	BJP	14782	61.37%	Sudha Sinha	AAP	7905	32.82%	6877	28.55%	192	0.80%
32	(87) RANJEET NAGAR	23817	Ankush Narang	AAP	14757	61.96%	Tej Ram Phore	BJP	7992	33.56%	6765	28.40%	178	0.75%
33	(84) DEV NAGAR	28768	Mahesh Kumar	AAP	17253	59.97%	Ghan Shyam	BJP	10508	36.53%	6745	23.45%	373	1.30%
34	(43) SULTANPURI -A	30850	Bobi	AAP	14821	48.04%	Varuna Dhaka	INC	8107	26.28%	6714	21.76%	311	1.01%
35	(50) MANGOLPURI-B	34832	Suman	AAP	16400	47.08%	Rajeshwari	BJP	9703	27.86%	6697	19.23%	357	1.02%
36	(221) ASHOK NAGAR	28682	Reena Maheshwari	BJP	15406	53.71%	Sushma Rana	AAP	8790	30.65%	6616	23.07%	279	0.97%
37	(243) MUSTAFABAD	32196	Sabila Begum	INC	14921	46.34%	Sarwari Begum	AIMI M	8339	25.90%	6582	20.44%	81	0.25%

क्र० सं०	वार्ड	वार्ड में कुल वैध मत	पार्षद	दल	विजेताओं के लिए किए गए मतदान	विजेताओं के लिए किए गए वोट शेयर का प्रतिशत	उपविजेता	दल	उपविजेताओं के लिए किए गए मतदान	उपविजेताओं के लिए किए गए वोट का प्रतिशत	जीत का अंतर	जीत के अंतर का प्रतिशत	नोटा के लिए किए गए वोट	नोटा के लिए किए गए वोटों का प्रतिशत
38	(237) HARSH VIHAR	39942	Poonam Nirmal	AAP	19769	49.49%	Bijendri	BJP	13417	33.59%	6352	15.90%	375	0.94%
39	(239) GOKAL PURI	31464	Somwati Chaudhary	AAP	17112	54.39%	Nirmala Kumari	BJP	10765	34.21%	6347	20.17%	201	0.64%
40	(190) NEW ASHOK NAGAR	30159	Sanjeev Kumar Singh	BJP	14558	48.27%	Anita Singh	AAP	8294	27.50%	6264	20.77%	181	0.60%
41	(112) SAINIK ENCLAVE	41265	Nirmala Kumari	AAP	20193	48.93%	Reeta	BJP	14001	33.93%	6192	15.01%	316	0.77%
42	(162) TIGRI	31011	Jyoti Prakash Jarwal	AAP	14971	48.28%	Meera	BJP	8780	28.31%	6191	19.96%	240	0.77%
43	(170) TUGHLAKAB AD EXTENSION	30446	Bhagbir	AAP	17055	56.02%	Poonam Bhati	BJP	10904	35.81%	6151	20.20%	167	0.55%
44	(123) KAKROLA	35480	Sudesh Kumar	AAP	17815	50.21%	Pawan Tomar	BJP	11671	32.89%	6144	17.32%	281	0.79%
45	(164) DAKSHIN PURI	30844	Prem Chauhan	AAP	16500	53.50%	Raj Kumar Chautala	BJP	10412	33.76%	6088	19.74%	211	0.68%
46	(83) KAROL BAGH	27298	Urmila Devi	AAP	15108	55.34%	Usha Lawaria	BJP	9111	33.38%	5997	21.97%	301	1.10%
47	(204) PREET VIHAR	22101	Ramesh Kumar Garg	BJP	12879	58.27%	Ramesh Pandit	AAP	6928	31.35%	5951	26.93%	225	1.02%

क्र० सं०	वार्ड	वार्ड में कुल वैध मत	पार्षद	दल	विजेताओं के लिए किए गए मतदान	विजेताओं के लिए किए गए वोट शेयर का प्रतिशत	उपविजेता	दल	उपविजेताओं के लिए किए गए मतदान	उपविजेताओं के लिए किए गए वोट का प्रतिशत	जीत का अंतर	जीत के अंतर का प्रतिशत	नोटा के लिए किए गए वोट	नोटा के लिए किए गए वोटों का प्रतिशत
48	(116) BINDA PUR	32067	Krishna Devi Raghav	AAP	16620	51.83%	Sudha Sharma	BJP	10983	34.25%	5637	17.58%	350	1.09%
49	(195) KALYANPURI	37785	Dhirender Kumar Bunt Gautam	AAP	18370	48.62%	Raj Kumar Dhillo	BJP	12909	34.16%	5461	14.45%	309	0.82%
50	(134) RAJ NAGAR	30067	Poonam Bhardwaj	AAP	16880	56.14%	Aruna Rawat	BJP	11432	38.02%	5448	18.12%	233	0.77%
51	(136) MADHU VIHAR	36940	Sushma Rathee	BJP	19836	53.70%	Neha Goswami	AAP	14401	38.98%	5435	14.71%	248	0.67%
52	(11) TIMARPUR	34241	Promila Gupta	AAP	17336	50.63%	Amarlata Sangwan	BJP	11975	34.97%	5361	15.66%	238	0.70%
53	(107) VIKAS PURI	32256	Sahib Kumar	AAP	17902	55.50%	Sunil Jindal	BJP	12560	38.94%	5342	16.56%	240	0.74%
54	(85) WEST PATEL NAGAR	30675	Kavita Chauhan	AAP	15782	51.45%	Meenu	BJP	10466	34.12%	5316	17.33%	274	0.89%
55	(63) TRI NAGAR	30236	Meenu Goel	BJP	13900	45.97%	Neetu Yadav	AAP	8597	28.43%	5303	17.54%	262	0.87%
56	(224) WELCOME COLONY	29935	Ritesh Suji	BJP	15464	51.66%	Sudesh Choudhary	AAP	10303	34.42%	5161	17.24%	135	0.45%
57	(36) NILOTHI	33022	Babina Shokeen	AAP	14658	44.39%	Kuljeet Kaur	BJP	9532	28.87%	5126	15.52%	241	0.73%

क्र० सं०	वार्ड	वार्ड में कुल वैध मत	पार्षद	दल	विजेताओं के लिए किए गए मतदान	विजेताओं के लिए किए गए वोट शेयर का प्रतिशत	उपविजेता	दल	उपविजेताओं के लिए किए गए मतदान	उपविजेताओं के लिए किए गए वोट का प्रतिशत	जीत का अंतर	जीत के अंतर का प्रतिशत	नोटा के लिए किए गए वोट	नोटा के लिए किए गए वोटों का प्रतिशत
58	(192) TRILOKPURI	35087	Vijay Kumar	AAP	16765	47.78%	Surender Kumar	BJP	11759	33.51%	5006	14.27%	300	0.86%
59	(1) NARELA	27874	Sweta Khatri	AAP	15929	57.15%	Keshrani Neel Daman Khatri	BJP	10960	39.32%	4969	17.83%	322	1.16%
60	(154) LADO SARAI	28770	Rajeev Sansanwal	AAP	13385	46.52%	Pravesh Sejwal	BJP	8429	29.30%	4956	17.23%	225	0.78%
61	(10) JHARODA	45836	Gagan Choudhary	AAP	24626	53.73%	Brijesh Kumar Rai	BJP	19810	43.22%	4816	10.51%	380	0.83%
62	(44) SULTANPURI -B	32649	Daulat	AAP	15760	48.27%	Hukum Singh	BJP	10997	33.68%	4763	14.59%	335	1.03%
63	(72) SADAR BAZAR	28477	Usha Sharma	AAP	13770	48.35%	Pinki Jain	BJP	9037	31.73%	4733	16.62%	171	0.60%
64	(37) KIRARI	25224	Ramesh Chand	AAP	11087	43.95%	Urmila Choudhary	BJP	6355	25.19%	4732	18.76%	277	1.10%
65	(140) INDER PURI	22453	Jyoti Gautam	AAP	12404	55.24%	Mohan Lal	BJP	7691	34.25%	4713	20.99%	248	1.10%
66	(187) SARITA VIHAR	28812	Neetu	BJP	15493	53.77%	Muskan	AAP	10788	37.44%	4705	16.33%	199	0.69%
67	(61) KOHAT ENCLAVE	28290	Ajay Ravi Hans	BJP	15195	53.71%	N Raja	AAP	10549	37.29%	4646	16.42%	271	0.96%
68	(152) R.K. PURAM	16333	Dharamvir Singh	AAP	8328	50.99%	Tulsi Joshi	BJP	3738	22.89%	4590	28.10%	167	1.02%

क्र० सं०	वार्ड	वार्ड में कुल वैध मत	पार्षद	दल	विजेताओं के लिए किए गए मतदान	विजेताओं के लिए किए गए वोट शेयर का प्रतिशत	उपविजेता	दल	उपविजेताओं के लिए किए गए मतदान	उपविजेताओं के लिए किए गए वोट का प्रतिशत	जीत का अंतर	जीत के अंतर का प्रतिशत	नोटा के लिए किए गए वोट	नोटा के लिए किए गए वोटों का प्रतिशत
69	(147) KOTLA MUBARAKPUR	22929	Kusum Lata	BJP	12355	53.88%	Rinku Mittal	AAP	7805	34.04%	4550	19.84%	205	0.89%
70	(38) PREM NAGAR	27010	Neela Kumari	BJP	14537	53.82%	Munni Devi	AAP	10012	37.07%	4525	16.75%	353	1.31%
71	(125) CHHAWALA	46077	Shashi Yadav	BJP	15246	33.09%	Jagdish	AAP	10729	23.28%	4517	9.80%	213	0.46%
72	(215) SHAHDARA	31077	Bharat Gautam	BJP	15634	50.31%	Dalchand Anand	AAP	11121	35.79%	4513	14.52%	256	0.82%
73	(7) KADIPUR	37812	Munesh Devi	AAP	19172	50.70%	Urmila Rana	BJP	14669	38.79%	4503	11.91%	351	0.93%
74	(212) GANDHI NAGAR	25968	Priya Kamboj	BJP	12474	48.04%	Rakhi	AAP	8052	31.01%	4422	17.03%	146	0.56%
75	(208) ANARKALI	27853	Meenakshi Sharma	BJP	13301	47.75%	Rekha	AAP	8883	31.89%	4418	15.86%	251	0.90%
76	(98) SUBHASH NAGAR	26409	Manju Setia	AAP	14609	55.32%	Rekha Sahni	BJP	10200	38.62%	4409	16.70%	196	0.74%
77	(69) KAMLA NAGAR	28399	Renu Aggarwal	BJP	14144	49.80%	Kiran Gupta Sethi	AAP	9795	34.49%	4349	15.31%	264	0.93%
78	(225) SEELAMPUR	27533	Shakila Begum	INDEPENDENT	10830	39.33%	Seema Sharma	BJP	6568	23.86%	4262	15.48%	105	0.38%
79	(186) MADANPUR	27682	Braham Singh	BJP	12921	46.68%	Harinder Singh	AAP	8795	31.77%	4126	14.90%	153	0.55%

क्र० सं०	वार्ड	वार्ड में कुल वैध मत	पार्षद	दल	विजेताओं के लिए किए गए मतदान	विजेताओं के लिए किए गए वोट शेयर का प्रतिशत	उपविजेता	दल	उपविजेताओं के लिए किए गए मतदान	उपविजेताओं के लिए किए गए वोट का प्रतिशत	जीत का अंतर	जीत के अंतर का प्रतिशत	नोटा के लिए किए गए वोट	नोटा के लिए किए गए वोटों का प्रतिशत
	KHADAR WEST													
80	(247) SADATPUR	29832	Neeta Bisht	BJP	16206	54.32%	Rekha Tyagi	AAP	12106	40.58%	4100	13.74%	368	1.23%
81	(234) KABIR NAGAR	27994	Zarif	INC	12885	46.03%	Sazid	AAP	8790	31.40%	4095	14.63%	88	0.31%
82	(158) BHATI	40612	Sunder Singh	AAP	13456	33.13%	Joginder Tanwar	INC	9385	23.11%	4071	10.02%	175	0.43%
83	(95) VISHNU GARDEN	32069	Meenakshi Chandela	AAP	13791	43.00%	Sanjay Yadav	BJP	9784	30.51%	4007	12.49%	239	0.75%
84	(194) GHAROLI	34651	Priyanka Gautam	AAP	15290	44.13%	Sunita Gautam	BJP	11457	33.06%	3833	11.06%	269	0.78%
85	(57) PITAM PURA	32064	Amit Nagpal	BJP	17191	53.61%	Sanju Jain	AAP	13366	41.69%	3825	11.93%	342	1.07%
86	(203) LAXMI NAGAR	20757	Alka Raghav	BJP	11612	55.94%	Meenakshi Sharma	AAP	7793	37.54%	3819	18.40%	204	0.98%
87	(139) NARAINA	27120	Umang Bajaj	BJP	14246	52.53%	Vijender Garg	AAP	10506	38.74%	3740	13.79%	211	0.78%
88	(172) CHIRAG DELHI	34078	Krishan Jakhar	AAP	17768	52.14%	Rakesh Kumar Gullaiya	BJP	14052	41.23%	3716	10.90%	240	0.70%
89	(248) KARAWAL NAGAR-WEST	35612	Satyapal Singh	BJP	15174	42.61%	Jitendra Bansala	AAP	11530	32.38%	3644	10.23%	224	0.63%

क्र० सं०	वार्ड	वार्ड में कुल वैध मत	पार्षद	दल	विजेताओं के लिए किए गए मतदान	विजेताओं के लिए किए गए वोट शेयर का प्रतिशत	उपविजेता	दल	उपविजेताओं के लिए किए गए मतदान	उपविजेताओं के लिए किए गए वोट का प्रतिशत	जीत का अंतर	जीत के अंतर का प्रतिशत	नोटा के लिए किए गए वोट	नोटा के लिए किए गए वोटों का प्रतिशत
90	(179) PUL PEHLADPUR	32232	Rakesh Lohia	AAP	17109	53.08%	Munsi Ram	BJP	13470	41.79%	3639	11.29%	179	0.56%
91	(149) MALVIYA NAGAR	27138	Leena Kumar	AAP	13773	50.75%	Nandani Sharma	BJP	10143	37.38%	3630	13.38%	217	0.80%
92	(109) VIKAS NAGAR	37014	Ashok Pandey	AAP	18527	50.05%	Pankaj Kumar Singh	BJP	14919	40.31%	3608	9.75%	282	0.76%
93	(166) PUSHP VIHAR	26829	Arun Navariya	AAP	13721	51.14%	Naresh	BJP	10114	37.70%	3607	13.44%	239	0.89%
94	(88) BALJEET NAGAR	18949	Runakshi Sharma	AAP	10652	56.21%	Ayushi Tiwari	BJP	7061	37.26%	3591	18.95%	162	0.85%
95	(16) AZADPUR	27032	Suman Kumari	BJP	13316	49.26%	Mannu	AAP	9779	36.18%	3537	13.08%	154	0.57%
96	(20) SAMAYPUR BADLI	29177	Gayatri Yadav	BJP	12019	41.19%	Seema Yadav	INC	8487	29.09%	3532	12.11%	278	0.95%
97	(71) KISHAN GANJ	32687	Pooja	AAP	13728	42.00%	Geeta Devi	BJP	10256	31.38%	3472	10.62%	205	0.63%
98	(49) MANGOLPU RI-A	34160	Dharam Rakshak	AAP	15171	44.41%	Ashok Kumar	BJP	11700	34.25%	3471	10.16%	361	1.06%
99	(168) SANGAM VIHAR-C	34566	Pankaj Gupta	AAP	16568	47.93%	Neeraj Gupta	BJP	13135	38.00%	3433	9.93%	193	0.56%

क्र० सं०	वार्ड	वार्ड में कुल वैध मत	पार्षद	दल	विजेताओं के लिए किए गए मतदान	विजेताओं के लिए किए गए वोट शेयर का प्रतिशत	उपविजेता	दल	उपविजेताओं के लिए किए गए मतदान	उपविजेताओं के लिए किए गए वोट का प्रतिशत	जीत का अंतर	जीत के अंतर का प्रतिशत	नोटा के लिए किए गए वोट	नोटा के लिए किए गए वोटों का प्रतिशत
100	(211) KRISHNA NAGAR	26322	Sandeep Kapoor	BJP	13924	52.90%	Jugal Arora	AAP	10499	39.89%	3425	13.01%	249	0.95%
101	(231) GHONDA	31264	Preeti Gupta	BJP	15763	50.42%	Vidya Wati	AAP	12409	39.69%	3354	10.73%	136	0.44%
102	(184) JAIPUR	32197	Hema	AAP	14080	43.73%	Rachna Mishra	BJP	10735	33.34%	3345	10.39%	192	0.60%
103	(97) CHAUKHAN DI NAGAR	25383	Sunil Kumar Chadha	AAP	11780	46.41%	Suman Kharwal	BJP	8439	33.25%	3341	13.16%	182	0.72%
104	(238) SABOLI	29249	Jaswant Singh	AAP	14387	49.19%	Hari Prakash Bahadur	BJP	11076	37.87%	3311	11.32%	233	0.80%
105	(113) MOHAN GARDEN	33397	Surender Kaushik	AAP	13420	40.18%	Shyam Kumar Mishra	BJP	10138	30.36%	3282	9.83%	299	0.90%
106	(58) SARASWATI VIHAR	25301	Shikha Bhardwaj	BJP	13167	52.04%	Urmila Gupta	AAP	10017	39.59%	3150	12.45%	259	1.02%
107	(28) SHAHBAAD DAIRY	22723	Ram Chander	AAP	10155	44.69%	Santosh Kumar Bharti	BJP	7023	30.91%	3132	13.78%	217	0.95%
108	(230) BHAJANPUR A	26980	Rekha Rani	AAP	11842	43.89%	Ram Raj Tiwari	BJP	8710	32.28%	3132	11.61%	119	0.44%
109	(34) NANGLOI	32222	Hemlata	AAP	13644	42.34%	Babita Kumari	BJP	10544	32.72%	3100	9.62%	358	1.11%

क्र० सं०	वार्ड	वार्ड में कुल वैध मत	पार्षद	दल	विजेताओं के लिए किए गए मतदान	विजेताओं के लिए किए गए वोट शेयर का प्रतिशत	उपविजेता	दल	उपविजेताओं के लिए किए गए मतदान	उपविजेताओं के लिए किए गए वोट का प्रतिशत	जीत का अंतर	जीत के अंतर का प्रतिशत	नोटा के लिए किए गए वोट	नोटा के लिए किए गए वोटों का प्रतिशत
110	(222) RAM NAGAR EAST	33034	Chander Prakash Sharma	BJP	15959	48.31%	Anil Gautam	AAP	12863	38.94%	3096	9.37%	189	0.57%
111	(39) MUBARIKPU R	33853	Rajesh Kumar Gupta	AAP	16832	49.72%	Ramdayal Mahto	BJP	13757	40.64%	3075	9.08%	422	1.25%
112	(82) PAHAR GANJ	27065	Manish Chadda	BJP	14242	52.62%	Amar Nath	AAP	11183	41.32%	3059	11.30%	245	0.91%
113	(213) SHASTRI PARK	31538	Sameer Ahmad	INC	12503	39.64%	Aditya Chaudhary	AAP	9454	29.98%	3049	9.67%	127	0.40%
114	(9) SANT NAGAR	31431	Rubi	AAP	15332	48.78%	Rekha Rawat	BJP	12289	39.10%	3043	9.68%	233	0.74%
115	(201) LALITA PARK	22022	Shweta Nigam Janmitra	AAP	9855	44.75%	Himanshi Pandey	BJP	6815	30.95%	3040	13.80%	217	0.99%
116	(178) TUGHLAKAB AD	25761	Sugandha	AAP	12919	50.15%	Pushpa	BJP	9885	38.37%	3034	11.78%	138	0.54%
117	(23) RITHALA	31863	Narender Kumar Singh	BJP	15053	47.24%	Shubham Kumar Tripathi	AAP	12029	37.75%	3024	9.49%	187	0.59%
118	(202) SHAKARPUR	26751	Ram Kishor Sharma	BJP	13878	51.88%	Sharad Dikshit	AAP	10867	40.62%	3011	11.26%	202	0.76%

क्र० सं०	वार्ड	वार्ड में कुल वैध मत	पार्षद	दल	विजेताओं के लिए किए गए मतदान	विजेताओं के लिए किए गए वोट शेयर का प्रतिशत	उपविजेता	दल	उपविजेताओं के लिए किए गए मतदान	उपविजेताओं के लिए किए गए वोट का प्रतिशत	जीत का अंतर	जीत के अंतर का प्रतिशत	नोटा के लिए किए गए वोट	नोटा के लिए किए गए वोटों का प्रतिशत
119	(24) VIJAY VIHAR	32599	Pushpa	AAP	17095	52.44%	Kumari Amrita	BJP	14152	43.41%	2943	9.03%	325	1.00%
120	(45) JAWALAPUR I	28924	Santosh Devi	AAP	13263	45.85%	Bimla	BJP	10360	35.82%	2903	10.04%	229	0.79%
121	(105) MAHAVEER ENCLAVE	39427	Parveen Kumar	AAP	18752	47.56%	Ajit Singh	BJP	15890	40.30%	2862	7.26%	283	0.72%
122	(144) LAJPAT NAGAR	24127	Arjun Pal Singh Marwah	BJP	12728	52.75%	Subash Malhotra	AAP	9900	41.03%	2828	11.72%	268	1.11%
123	(108) HASTSAL	30818	Rakhi Yadav	AAP	15319	49.71%	Suman Singhal	BJP	12533	40.67%	2786	9.04%	308	1.00%
124	(55) SHALIMAR BAGH-A	25633	Jalaj Kumar	AAP	11553	45.07%	Sujeet Thakur	BJP	8768	34.21%	2785	10.86%	181	0.71%
125	(176) GOVIND PURI	38838	Chander Prakash	BJP	18929	48.74%	Vijay Kumar	AAP	16155	41.60%	2774	7.14%	215	0.55%
126	(89) KARAM PURA	32204	Rakesh Joshi	AAP	15840	49.19%	Rajeev Girotra	BJP	13074	40.60%	2766	8.59%	284	0.88%
127	(167) KHANPUR	27356	Mamta Yadav	BJP	13687	50.03%	Suman Gupta	AAP	10926	39.94%	2761	10.09%	267	0.98%
128	(66) WAZIR PUR	37697	Chitra Vidyarthi	AAP	15987	42.41%	Sonia	BJP	13291	35.26%	2696	7.15%	352	0.93%

क्र० सं०	वार्ड	वार्ड में कुल वैध मत	पार्षद	दल	विजेताओं के लिए किए गए मतदान	विजेताओं के लिए किए गए वोट शेयर का प्रतिशत	उपविजेता	दल	उपविजेताओं के लिए किए गए मतदान	उपविजेताओं के लिए किए गए वोट का प्रतिशत	जीत का अंतर	जीत के अंतर का प्रतिशत	नोटा के लिए किए गए वोट	नोटा के लिए किए गए वोटों का प्रतिशत
129	(25) BUDH VIHAR	25109	Amrit Jain	AAP	11976	47.70%	Rajpal Garg	BJP	9301	37.04%	2675	10.65%	197	0.78%
130	(173) GREATER KAILASH	18496	Shikha Roy	BJP	9907	53.56%	Ajit Kaur Pasricha	AAP	7233	39.11%	2674	14.46%	157	0.85%
131	(233) SUBHASH MOHALLA	26762	Manisha Singh	BJP	11206	41.87%	Rekha Tyagi	AAP	8535	31.89%	2671	9.98%	112	0.42%
132	(206) ANAND VIHAR	24602	Monika Pant	BJP	13137	53.40%	Rahul Jain	AAP	10473	42.57%	2664	10.83%	222	0.90%
133	(217) DILSHAD COLONY	33481	Preeti	AAP	16136	48.19%	Sunrika Sharma	BJP	13493	40.30%	2643	7.89%	186	0.56%
134	(153) VASANT VIHAR	19982	Himani Jain	AAP	10618	53.14%	Raj Rani	BJP	8007	40.07%	2611	13.07%	215	1.08%
135	(193) KONDLI	26625	Munesh	BJP	10834	40.69%	Vinita	AAP	8343	31.34%	2491	9.36%	247	0.93%
136	(191) MAYUR VIHAR PHASE-I	34444	Beena	AAP	16157	46.91%	Prema Devi	BJP	13736	39.88%	2421	7.03%	268	0.78%
137	(64) KESHAV PURAM	26343	Yogesh Verma	BJP	12200	46.31%	Vikas Goel	AAP	9804	37.22%	2396	9.10%	233	0.88%

क्र० सं०	वार्ड	वार्ड में कुल वैध मत	पार्षद	दल	विजेताओं के लिए किए गए मतदान	विजेताओं के लिए किए गए वोट शेयर का प्रतिशत	उपविजेता	दल	उपविजेताओं के लिए किए गए मतदान	उपविजेताओं के लिए किए गए वोट का प्रतिशत	जीत का अंतर	जीत के अंतर का प्रतिशत	नोटा के लिए किए गए वोट	नोटा के लिए किए गए वोटों का प्रतिशत
138	(33) RANI KHERA	36217	Manisha Jasbir Karala	AAP	18366	50.71%	Sushila	BJP	16012	44.21%	2354	6.50%	337	0.93%
139	(124) NANGLI SAKRAWATI	45843	Savita	BJP	20717	45.19%	Geetu	AAP	18369	40.07%	2348	5.12%	380	0.83%
140	(80) RAM NAGAR	32708	Kamal Bagri	BJP	12589	38.49%	Dharmender Kumar	AAP	10255	31.35%	2334	7.14%	127	0.39%
141	(198) VINOD NAGAR	28071	Ravinder Singh Negi	BJP	13830	49.27%	Kuldeep Bhandari	AAP	11519	41.04%	2311	8.23%	144	0.51%
142	(182) MEETHAPUR	31604	Guddi Devi	BJP	11521	36.45%	Reeta	AAP	9216	29.16%	2305	7.29%	206	0.65%
143	(42) MANGOL PURI	29897	Rajesh Kumar	AAP	12320	41.21%	Shashi Kapoor	BJP	10055	33.63%	2265	7.58%	197	0.66%
144	(5) BAKHTAWA RUR	26897	Janta Devi	BJP	12754	47.42%	Babita	AAP	10570	39.30%	2184	8.12%	188	0.70%
145	(126) ISAPUR	37903	Meena Devi	INDEPENDENT	12782	33.72%	Pinki Taxat	AAP	10612	28.00%	2170	5.73%	296	0.78%
146	(31) NANGAL THAKRAN	26470	Babita	BJP	11661	44.05%	Manisha Shokeen	AAP	9506	35.91%	2155	8.14%	121	0.46%
147	(14) DHIRPUR	26619	Neha Aggarwal	AAP	13269	49.85%	Neelam Budhiraja	BJP	11148	41.88%	2121	7.97%	274	1.03%

क्र० सं०	वार्ड	वार्ड में कुल वैध मत	पार्षद	दल	विजेताओं के लिए किए गए मतदान	विजेताओं के लिए किए गए वोट शेयर का प्रतिशत	उपविजेता	दल	उपविजेताओं के लिए किए गए मतदान	उपविजेताओं के लिए किए गए वोट का प्रतिशत	जीत का अंतर	जीत के अंतर का प्रतिशत	नोटा के लिए किए गए वोट	नोटा के लिए किए गए वोटों का प्रतिशत
148	(245) BRIJ PURI	32361	Nazia Khatoon	INC	9639	29.79%	Afreen Naaz	AAP	7521	23.24%	2118	6.54%	139	0.43%
149	(27) BEGUMPUR	37338	Jai Bhagwan Yadav	BJP	15575	41.71%	Dharmender Kumar	AAP	13507	36.17%	2068	5.54%	348	0.93%
150	(160) SAID-UL- AJAIB	32528	Umed Singh	AAP	12168	37.41%	Kamal Yadav	BJP	10123	31.12%	2045	6.29%	192	0.59%
151	(59) PASCHIM VIHAR	25870	Vineet Vohra	BJP	12199	47.16%	Shalu Duggal	AAP	10155	39.25%	2044	7.90%	312	1.21%
152	(101) TILAK NAGAR	21538	Ashok Kumar Maanu	AAP	11080	51.44%	Raj Kumar Grover	BJP	9046	42.00%	2034	9.44%	191	0.89%
153	(32) KANJHAWAL A	22617	Sandeep	AAP	8532	37.72%	Ravinder	INDEPENDENT	6506	28.77%	2026	8.96%	124	0.55%
154	(115) UTTAM NAGAR	34478	Deepak Vohra	AAP	16846	48.86%	Rajesh Aggarwal	BJP	14846	43.06%	2000	5.80%	417	1.21%
155	(209) JAGAT PURI	34407	Raju Sachdeva	BJP	14962	43.49%	Shiv Dutt Kaushik	AAP	12987	37.75%	1975	5.74%	151	0.44%
156	(235) GORAKH PARK	25545	Priyanka Saxena	AAP	9936	38.90%	Kusum Tomar	BJP	7988	31.27%	1948	7.63%	181	0.71%
157	(118) SAGARPUR	38202	Simmi Yadav	AAP	16217	42.45%	Poonam Jindal	BJP	14273	37.36%	1944	5.09%	319	0.84%

क्र० सं०	वार्ड	वार्ड में कुल वैध मत	पार्षद	दल	विजेताओं के लिए किए गए मतदान	विजेताओं के लिए किए गए वोट शेयर का प्रतिशत	उपविजेता	दल	उपविजेताओं के लिए किए गए मतदान	उपविजेताओं के लिए किए गए वोट का प्रतिशत	जीत का अंतर	जीत के अंतर का प्रतिशत	नोटा के लिए किए गए वोट	नोटा के लिए किए गए वोटों का प्रतिशत
158	(96) RAJOURI GARDEN	26710	Shashi Talwar	BJP	13281	49.72%	A Priya Chandela A	AAP	11362	42.54%	1919	7.18%	350	1.31%
159	(99) HARI NAGAR	32755	Rajesh Kumar Ladi	AAP	15424	47.09%	Shyam Sharma	BJP	13535	41.32%	1889	5.77%	221	0.67%
160	(54) ROHINI-D	30854	Smita	BJP	15584	50.51%	Anupriya Abhinav Mishra	AAP	13696	44.39%	1888	6.12%	283	0.92%
161	(92) PUNJABI BAGH	27971	Suman Tyagi	BJP	13497	48.25%	Sulochana Devi	AAP	11624	41.56%	1873	6.70%	296	1.06%
162	(250) SABAPUR	22613	Brijesh Singh	BJP	8720	38.56%	Birendra Kumar	AAP	6856	30.32%	1864	8.24%	97	0.43%
163	(131) BIJWASAN	20492	Jaivir Singh Rana	BJP	10571	51.59%	Narender Rana	AAP	8719	42.55%	1852	9.04%	137	0.67%
164	(68) MODEL TOWN	27927	Vikesh Sethi	BJP	13896	49.76%	Nathu Ram Nagar	AAP	12069	43.22%	1827	6.54%	323	1.16%
165	(77) DELHI GATE	18902	Kiran Bala	AAP	8866	46.91%	Deepti Indora	BJP	7075	37.43%	1791	9.48%	144	0.76%
166	(121) DWARKA-A	28051	Ram Niwas	BJP	13214	47.11%	Shalini Singh	AAP	11459	40.85%	1755	6.26%	268	0.96%
167	(117) DABRI	34176	Tilotma Choudhary	AAP	16601	48.58%	Vinay Kumar Chauhan	BJP	14891	43.57%	1710	5.00%	313	0.92%
168	(174) SRI NIWAS PURI	27121	Rajpal Singh	BJP	12394	45.70%	Indu	AAP	10691	39.42%	1703	6.28%	182	0.67%

क्र० सं०	वार्ड	वार्ड में कुल वैध मत	पार्षद	दल	विजेताओं के लिए किए गए मतदान	विजेताओं के लिए किए गए वोट शेयर का प्रतिशत	उपविजेता	दल	उपविजेताओं के लिए किए गए मतदान	उपविजेताओं के लिए किए गए वोट का प्रतिशत	जीत का अंतर	जीत के अंतर का प्रतिशत	नोटा के लिए किए गए वोट	नोटा के लिए किए गए वोटों का प्रतिशत
169	(138) SADH NAGAR	27818	Inder Kaur	BJP	13485	48.48%	Sangeeta	AAP	11820	42.49%	1665	5.99%	255	0.92%
170	(249) SONIA VIHAR	30466	Soni Pandey	BJP	14871	48.81%	Rimjhim Sharma	AAP	13233	43.44%	1638	5.38%	340	1.12%
171	(150) GREEN PARK	18763	Sarita Phogaat	AAP	9269	49.40%	Manoj Gupta	BJP	7640	40.72%	1629	8.68%	185	0.99%
172	(196) MAYUR VIHAR PHASE-II	25029	Devendra Kumar	AAP	11538	46.10%	Bipin Bihari Singh	BJP	9950	39.75%	1588	6.34%	207	0.83%
173	(106) JANAK PURI WEST	27489	Urmila Chawla	BJP	12994	47.27%	Geetu	AAP	11411	41.51%	1583	5.76%	303	1.10%
174	(46) NANGLOI JAT	29129	Poonam Saini	BJP	12168	41.77%	Vijay Laxmi	AAP	10614	36.44%	1554	5.33%	237	0.81%
175	(157) AYA NAGAR	27518	Ved Pal Sheetal Chaudhary	INC	10226	37.16%	Himani Ambawta	AAP	8683	31.55%	1543	5.61%	140	0.51%
176	(29) POOTH KHURD	26630	Anju Devi	BJP	13016	48.88%	Umindera Devi	AAP	11522	43.27%	1494	5.61%	236	0.89%
177	(132) KAPASHERA	10253	Aarti Yadav	AAP	4586	44.73%	Sunita Devi	BJP	3102	30.25%	1484	14.47%	78	0.76%
178	(188) ABUL FAZAL ENCLAVE	39342	Ariba Khan	INC	16554	42.08%	Wajid Khan	AAP	15075	38.32%	1479	3.76%	112	0.28%

क्र० सं०	वार्ड	वार्ड में कुल वैध मत	पार्षद	दल	विजेताओं के लिए किए गए मतदान	विजेताओं के लिए किए गए वोट शेयर का प्रतिशत	उपविजेता	दल	उपविजेताओं के लिए किए गए मतदान	उपविजेताओं के लिए किए गए वोट का प्रतिशत	जीत का अंतर	जीत के अंतर का प्रतिशत	नोटा के लिए किए गए वोट	नोटा के लिए किए गए वोटों का प्रतिशत
179	(240) JOHARIPUR	32551	Roshan Lal	AAP	13095	40.23%	Rajkumar	BJP	11659	35.82%	1436	4.41%	139	0.43%
180	(104) JANAK PURI SOUTH	29706	Dimple Ahuja	AAP	14408	48.50%	Akriti Kaur Thapar	BJP	12984	43.71%	1424	4.79%	347	1.17%
181	(60) RANI BAGH	24340	Jyoti Aggarwal	BJP	10346	42.51%	Mithlesh Pathak	AAP	8959	36.81%	1387	5.70%	255	1.05%
182	(141) RAJINDER NAGAR	22345	Arti Chawla	AAP	11016	49.30%	Manika Nischal	BJP	9629	43.09%	1387	6.21%	244	1.09%
183	(137) MAHAVIR ENCLAVE	38418	Ajay Kumar Rai	AAP	12780	33.27%	Raj Kumar	BJP	11438	29.77%	1342	3.49%	275	0.72%
184	(26) POOTH KALAN	32996	Ritu Mukesh Kumar	AAP	16074	48.71%	Kavita Devender Solanki	BJP	14778	44.79%	1296	3.93%	274	0.83%
185	(148) HAUZ KHAS	16892	Kamal Bhardwaj	AAP	7913	46.84%	Sumitra Dahiya	BJP	6640	39.31%	1273	7.54%	176	1.04%
186	(146) AMAR COLONY	22296	Sharad Kapoor	BJP	10383	46.57%	Jitender Kumar	AAP	9112	40.87%	1271	5.70%	175	0.78%
187	(155) MEHRAULI	39410	Rekha Mahender Chaudhary	AAP	15317	38.87%	Indu Sharma	BJP	14047	35.64%	1270	3.22%	251	0.64%
188	(129) ROSHAN PURA	33794	Devender	BJP	16457	48.70%	Dr Sanjay Parashar	AAP	15237	45.09%	1220	3.61%	289	0.86%

क्र० सं०	वार्ड	वार्ड में कुल वैध मत	पार्षद	दल	विजेताओं के लिए किए गए मतदान	विजेताओं के लिए किए गए वोट शेयर का प्रतिशत	उपविजेता	दल	उपविजेताओं के लिए किए गए मतदान	उपविजेताओं के लिए किए गए वोट का प्रतिशत	जीत का अंतर	जीत के अंतर का प्रतिशत	नोटा के लिए किए गए वोट	नोटा के लिए किए गए वोटों का प्रतिशत
189	(226) GAUTAM PURI	22986	Satya Sharma	BJP	8310	36.15%	Md Riyasat	INC	7091	30.85%	1219	5.30%	100	0.44%
190	(74) CHANDNI CHOWK	19654	Punardeep Singh Sawhney	AAP	8774	44.64%	Ravinder Kumar	BJP	7558	38.46%	1216	6.19%	135	0.69%
191	(175) KALKAJI	18346	Yogita Singh	BJP	7792	42.47%	Shivani Chauhan	AAP	6580	35.87%	1212	6.61%	144	0.78%
192	(122) MATIALA	32147	Anuradha Sharma	BJP	15500	48.22%	Rajnesh	AAP	14297	44.47%	1203	3.74%	255	0.79%
193	(18) JAHANGIR PURI	26630	Timsy Sharma	AAP	11086	41.63%	Divya Jha	BJP	9898	37.17%	1188	4.46%	163	0.61%
194	(110) KUNWAR SINGH NAGAR	28046	Raj Bala	AAP	10058	35.86%	Krishna	INC	8889	31.69%	1169	4.17%	216	0.77%
195	(17) BHALSWA	25722	Ajeet Singh Yadav	AAP	10316	40.11%	Lallu Singh	BJP	9230	35.88%	1086	4.22%	149	0.58%
196	(127) NAJAFGARH	35327	Amit Kharkhari	BJP	13998	39.62%	Rajvir Singh Dabas	AAP	12954	36.67%	1044	2.96%	213	0.60%
197	(219) DILSHAD GARDEN	34052	B S Panwar	BJP	15315	44.98%	Praveen Kasana	AAP	14371	42.20%	944	2.77%	233	0.68%

क्र० सं०	वार्ड	वार्ड में कुल वैध मत	पार्षद	दल	विजेताओं के लिए किए गए मतदान	विजेताओं के लिए किए गए वोट शेयर का प्रतिशत	उपविजेता	दल	उपविजेताओं के लिए किए गए मतदान	उपविजेताओं के लिए किए गए वोट का प्रतिशत	जीत का अंतर	जीत के अंतर का प्रतिशत	नोटा के लिए किए गए वोट	नोटा के लिए किए गए वोटों का प्रतिशत
198	(145) ANDREWS GANJ	17275	Anita Baisoya	AAP	6988	40.45%	Preeti Bidhuri	BJP	6052	35.03%	936	5.42%	206	1.19%
199	(19) SARUP NAGAR	33278	Joginder Singh	AAP	11865	35.65%	Suresh Pandey	BJP	10934	32.86%	931	2.80%	243	0.73%
200	(111) BAPROLA	37906	Ravinder	AAP	13099	34.56%	Satpal Solanki	INDEPENDENT	12172	32.11%	927	2.45%	352	0.93%
201	(151) MUNIRKA	22503	Raj Bala Tokas	AAP	10191	45.29%	Ramaa Tokas	BJP	9266	41.18%	925	4.11%	267	1.19%
202	(100) FATEH NAGAR	23460	Raminder Kaur	AAP	11233	47.88%	Inder Jit Kaur	BJP	10389	44.28%	844	3.60%	289	1.23%
203	(21) ROHINI-A	30661	Pardeep Mittal	AAP	14574	47.53%	Naveen Garg	BJP	13786	44.96%	788	2.57%	302	0.98%
204	(229) BRAHAM PURI	34877	Chhaya Gaurav Sharma	AAP	14796	42.42%	Kavita Kumari Sharma	BJP	14008	40.16%	788	2.26%	128	0.37%
205	(40) NITHARI	32688	Mamta Gupta	AAP	11299	34.57%	Sona Choudhry	BJP	10524	32.20%	775	2.37%	352	1.08%
206	(8) MUKUNDPUR	35972	Gulab Singh	BJP	15687	43.61%	Ajay Kumar	AAP	14929	41.50%	758	2.11%	219	0.61%
207	(156) VASANT KUNJ	21005	Jag Mohan Mehlawat	BJP	8992	42.81%	Amarjeet	AAP	8238	39.22%	754	3.59%	150	0.71%

क्र० सं०	वार्ड	वार्ड में कुल वैध मत	पार्षद	दल	विजेताओं के लिए किए गए मतदान	विजेताओं के लिए किए गए वोट शेयर का प्रतिशत	उपविजेता	दल	उपविजेताओं के लिए किए गए मतदान	उपविजेताओं के लिए किए गए वोट का प्रतिशत	जीत का अंतर	जीत के अंतर का प्रतिशत	नोटा के लिए किए गए वोट	नोटा के लिए किए गए वोटों का प्रतिशत
208	(30) BAWANA	31501	Pawan Kumar	AAP	10654	33.82%	Braham Prakash	BJP	9930	31.52%	724	2.30%	245	0.78%
209	(51) ROHINI-C	30039	Dharambir Sharma	BJP	11969	39.84%	Anil Mittal	AAP	11246	37.44%	723	2.41%	255	0.85%
210	(41) AMAN VIHAR	30704	Ravinder Bhardwaj	AAP	12196	39.72%	Narender Kumar Manral	BJP	11474	37.37%	722	2.35%	229	0.75%
211	(207) VISHWAS NAGAR	24180	Jyoti Rani	AAP	11239	46.48%	Cherry Singh	BJP	10547	43.62%	692	2.86%	297	1.23%
212	(90) MOTI NAGAR	26653	Alka Dhingra	AAP	12644	47.44%	Ritu Madan	BJP	11980	44.95%	664	2.49%	259	0.97%
213	(210) GEETA COLONY	26088	Neemaa Bhagat	BJP	10871	41.67%	Kawaljeet	AAP	10217	39.16%	654	2.51%	213	0.82%
214	(93) MADIPUR	31602	Sahil Gangwal	AAP	10354	32.76%	Sant Parkash Gangwal	INC	9729	30.79%	625	1.98%	249	0.79%
215	(13) MUKHERJEE NAGAR	30889	Raja Iqbal Singh	BJP	14422	46.69%	Antul Kohli	AAP	13845	44.82%	577	1.87%	306	0.99%
216	(130) DWARKA-C	18028	Sunita	AAP	6200	34.39%	Sushma	BJP	5629	31.22%	571	3.17%	115	0.64%
217	(47) NIHAL VIHAR	34887	Mandeep Singh	INC	12747	36.54%	Ashok Bhardwaj	AAP	12181	34.92%	566	1.62%	271	0.78%

क्र० सं०	वार्ड	वार्ड में कुल वैध मत	पार्षद	दल	विजेताओं के लिए किए गए मतदान	विजेताओं के लिए किए गए वोट शेयर का प्रतिशत	उपविजेता	दल	उपविजेताओं के लिए किए गए मतदान	उपविजेताओं के लिए किए गए वोट का प्रतिशत	जीत का अंतर	जीत के अंतर का प्रतिशत	नोटा के लिए किए गए वोट	नोटा के लिए किए गए वोटों का प्रतिशत
218	(91) RAMESH NAGAR	27474	Puneet Rai	AAP	10115	36.82%	Pradeep Kumar Tiwari	BJP	9592	34.91%	523	1.90%	245	0.89%
219	(114) NAWADA	48100	Nirmla Devi	AAP	23173	48.18%	Rinku	BJP	22652	47.09%	521	1.08%	530	1.10%
220	(143) SIDHARTHA NAGAR	23058	Sonali	BJP	8608	37.33%	Neetu	AAP	8097	35.12%	511	2.22%	260	1.13%
221	(12) MALKA GANJ	29596	Rekha	BJP	13855	46.81%	Guddi Devi Jatav	AAP	13373	45.19%	482	1.63%	244	0.82%
222	(189) ZAKIR NAGAR	40733	Naziya Danish	INC	16878	41.44%	Salma Khan	AAP	16405	40.27%	473	1.16%	183	0.45%
223	(205) I.P. EXTENSION	26335	Rachna	AAP	12717	48.29%	Amrita Pachauri	BJP	12245	46.50%	472	1.79%	271	1.03%
224	(183) HARI NAGAR EXTENSION	34387	Nikhil Chaprana	AAP	10634	30.92%	Mohit Chokan	INDEPENDENT	10169	29.57%	465	1.35%	242	0.70%
225	(197) PATPAR GANJ	25013	Renu Chaudhary	BJP	10400	41.58%	Seema	AAP	9997	39.97%	403	1.61%	219	0.88%
226	(163) SANGAM VIHAR-A	28138	Chandan Kumar Choudhary	BJP	9392	33.38%	Neeraj Yadav	AAP	9003	32.00%	389	1.38%	124	0.44%
227	(135) PALAM	23819	Seema Pandit	BJP	11164	46.87%	Vishnu Sharma	AAP	10779	45.25%	385	1.62%	213	0.89%

क्र० सं०	वार्ड	वार्ड में कुल वैध मत	पार्षद	दल	विजेताओं के लिए किए गए मतदान	विजेताओं के लिए किए गए वोट शेयर का प्रतिशत	उपविजेता	दल	उपविजेताओं के लिए किए गए मतदान	उपविजेताओं के लिए किए गए वोट का प्रतिशत	जीत का अंतर	जीत के अंतर का प्रतिशत	नोटा के लिए किए गए वोट	नोटा के लिए किए गए वोटों का प्रतिशत
228	(2) BANKNER	25147	Dinesh Kumar	AAP	10765	42.81%	Vinod Bhardwaj	BJP	10387	41.31%	378	1.50%	139	0.55%
229	(48) GURU HARKISHAN NAGAR	23222	Monika Goyal	BJP	10694	46.05%	Shaveta Khera	AAP	10319	44.44%	375	1.61%	303	1.30%
230	(223) ROHTASH NAGAR	20681	Shivani Panchal	AAP	9398	45.44%	Suman Lata	BJP	9026	43.64%	372	1.80%	174	0.84%
231	(244) NEHRU VIHAR	35427	Arun Singh Bhati	BJP	15001	42.34%	Aleem	INC	14645	41.34%	356	1.00%	134	0.38%
232	(22) ROHINI-B	24759	Suman Anil Rana	AAP	11837	47.81%	Komal Vashisht	BJP	11525	46.55%	312	1.26%	268	1.08%
233	(185) MADANPUR KHADAR EAST	26233	Praveen Kumar	AAP	11306	43.10%	Lekhraj Singh	BJP	10995	41.91%	311	1.19%	174	0.66%
234	(133) MAHIPALPUR	28501	Inderjeet Sehrawat	BJP	8427	29.57%	Joginder Singh	AAP	8156	28.62%	271	0.95%	170	0.60%
235	(86) EAST PATEL NAGAR	21034	Shelly Oberoi	AAP	9987	47.48%	Deepali Kapoor	BJP	9718	46.20%	269	1.28%	211	1.00%
236	(142) DARYAGANJ	19159	Sarika Chaudhary	AAP	6700	34.97%	Farhad Suri	INC	6456	33.70%	244	1.27%	173	0.90%

क्र० सं०	वार्ड	वार्ड में कुल वैध मत	पार्षद	दल	विजेताओं के लिए किए गए मतदान	विजेताओं के लिए किए गए वोट शेयर का प्रतिशत	उपविजेता	दल	उपविजेताओं के लिए किए गए मतदान	उपविजेताओं के लिए किए गए वोट का प्रतिशत	जीत का अंतर	जीत के अंतर का प्रतिशत	नोटा के लिए किए गए वोट	नोटा के लिए किए गए वोटों का प्रतिशत
237	(200) PANDAV NAGAR	29093	Yashpal Singh	BJP	13390	46.02%	Vijay Singh Shishodia Sonu	AAP	13150	45.20%	240	0.82%	184	0.63%
238	(67) SANGAM PARK	19307	Sushil	BJP	7039	36.46%	Ravi Shankar	AAP	6809	35.27%	230	1.19%	145	0.75%
239	(15) ADARSH NAGAR	27394	Mukesh Kumar Goel	AAP	12786	46.67%	Anubhav Dhir	BJP	12599	45.99%	187	0.68%	169	0.62%
240	(199) MANDAWAL I	25788	Shashi Chandna	BJP	10818	41.95%	Reena Tomar	AAP	10632	41.23%	186	0.72%	181	0.70%
241	(103) KESHOPUR	26500	Harish Oberoi	BJP	12092	45.63%	Sachin Tyagi	AAP	11916	44.97%	176	0.66%	263	0.99%
242	(6) BURARI	39643	Anil Kumar Tyagi	BJP	18314	46.20%	Ashish Tyagi	AAP	18141	45.76%	173	0.44%	386	0.97%
243	(161) DEOLI	35044	Anita	BJP	16147	46.08%	Sneh Lata Fauji	AAP	15983	45.61%	164	0.47%	318	0.91%
244	(65) ASHOK VIHAR	22285	Poonam Sharma	BJP	9995	44.85%	Reeta Khari	AAP	9839	44.15%	156	0.70%	202	0.91%
245	(94) RAGHUBIR NAGAR	30261	Urmila Gangwal	BJP	13911	45.97%	Pratima Anand	AAP	13765	45.49%	146	0.48%	273	0.90%
246	(181) MOLARBAN D	31445	Hemchand Goel	AAP	13206	42.00%	Gagan Kasana	BJP	13079	41.59%	127	0.40%	194	0.62%

क्र० सं०	वार्ड	वार्ड में कुल वैध मत	पार्षद	दल	विजेताओं के लिए किए गए मतदान	विजेताओं के लिए किए गए वोट शेयर का प्रतिशत	उपविजेता	दल	उपविजेताओं के लिए किए गए मतदान	उपविजेताओं के लिए किए गए वोट का प्रतिशत	जीत का अंतर	जीत के अंतर का प्रतिशत	नोटा के लिए किए गए वोट	नोटा के लिए किए गए वोटों का प्रतिशत
247	(62) SHAKUR PUR	31047	Kishan Lal	BJP	12265	39.50%	Ashok Kumar	AAP	12161	39.17%	104	0.33%	284	0.91%
248	(4) ALIPUR	37751	Yogesh	BJP	14929	39.55%	Deep Kumar	AAP	14838	39.30%	91	0.24%	273	0.72%
249	(220) NAND NAGRI	35342	Ramesh Kumar Bisaiya	AAP	15959	45.16%	Km Rinku	BJP	15905	45.00%	54	0.15%	254	0.72%
250	(171) CHITARANJAN PARK	23477	Ashu Thakur	AAP	10443	44.48%	Kanchan Choudhary	BJP	10399	44.29%	44	0.19%	277	1.18%

तालिका-दिल्ली नगर निगम चुनाव 2022 में पार्षदों का जीत का अंतर




**Association for Democratic Reforms and
National Election Watch present**

THE UPGRADED
MYNETA APP



DOWNLOAD TODAY!

And be a part of our **#MeraVoteMeraDesh** Campaign





Scan the QR code to download

Visit our website:
www.adrindia.org
www.myneta.info

एडीआर को दान करें

राज्य विधानसभा चुनावों के लिए हमारे #मेरावोटमेरादेश अभियान का समर्थन करने के लिए हमें आपकी सहायता की आवश्यकता है। इस अभियान का उद्देश्य राजनीतिक प्रक्रिया में भ्रष्टाचार और अपराधीकरण को खत्म करना, चुनाव लड़ने वाले उम्मीदवारों और राजनीतिक दलों की जानकारी के अधिक प्रसार के माध्यम से मतदाताओं को सशक्त बनाना है। आप निम्नलिखित क्यूआर कोड का उपयोग करके हमें दान कर सकते हैं या हमारी वेबसाइट के लिंक पर जा सकते हैं।



एडीआर स्पीक्स पॉडकास्ट

एडीआर स्पीक्स चुनावी और राजनीतिक सुधारों से संबंधित मुद्दों पर एक पॉडकास्ट श्रृंखला है। एडीआर उम्मीदवारों के पृष्ठभूमि विवरण, राजनीतिक दलों की आय के स्रोतों, चुनावी खर्च, चुनावी बॉन्ड आदि का विश्लेषण करता है। इन एपिसोड में, एडीआर आम जनता की समझ और पहुंच के लिए अपनी रिपोर्ट के प्रमुख निष्कर्षों का विश्लेषण करता है, जिससे वे एक सूचित विकल्प बनाने में सक्षम होते हैं। एडीआर के पॉडकास्ट में भारत की लोकतांत्रिक राजनीति से संबंधित मुद्दों पर विशेषज्ञों, शोधार्थियों, सार्वजनिक बुद्धिजीवियों, पूर्व चुनाव अधिकारियों आदि के साथ चर्चा की जाएगी। एडीआर वेबसाइट पर एपिसोड तक जाने के लिए कृपया आइकन दबाए।



Listen to Our Podcast on



Other platforms





To Get Information About Candidates/Parties/MPs/MLAs/Corporators/PILs in courts

Journalist Helpline no: 8010394248

Subscribe to ADR on **WhatsApp**
for updates: 7840067840

Visit: www.myneta.info, www.adrindia.org

Email: adr@adrindia.org

To contact ADR State Partners, visit:
<https://adrindia.org/about-adr/state-coordinators>

Social Media

 /myneta.info  /adr.new  @adrspkaks  /adrspkaks  /adrspkaks
 <https://www.linkedin.com/company/association-for-democratic-reforms/>

Our Websites

www.adrindia.org

Provides detailed analytical reports of Lok Sabha, State Assemblies, local body elections & financial reports of political parties & ongoing PILs in courts

www.myneta.info

Provides full information of criminal cases, asset, liability and education details declared by candidates in the self sworn affidavits

Android Apps

Myneta: The criminal, financial, educational & other background information self declared by candidates in their affidavits during elections is now available on your mobile phones.

Election Watch Reporter: This app provides a tool to the citizens to capture violations of election related laws & the code of conduct.

Both the applications are available on Google Play Store

Office Address

Association for Democratic Reforms
T-95, CL House, Second Floor,
Near Gulmohar Commercial Complex, Gautam Nagar,
Landmark: Green Park Metro Station (GN exit),
New Delhi-110 049,
Tel.: 011- 41654200, Fax: 011 - 46094248

सम्पर्क:

एसोसिएशन फॉर डेमोक्रेटिक रिफॉर्म्स (ए.डी.आर)/नेशनल इलेक्शन वॉच (एन.ई.डब्ल्यू)/दिल्ली इलेक्शन वॉच

मीडिया और पत्रकार हैल्पलाइन		+ 91 80103 94248	adr@adrindia.org
मेजर जनरल अनिल वर्मा (सेवानिवृत्त)	हेड/नेशनल कोर्डिनेटर, एसोसिएशन फॉर डेमोक्रेटिक रिफॉर्म्स एंव नेशनल इलेक्शन वॉच	+ 91 88264 79910	anilverma@adrindia.org
प्रोफेसर त्रिलोचन शास्त्री आई.आई.एम बैंगलोर	फाउण्डर मेम्बर, एसोसिएशन फॉर डेमोक्रेटिक रिफॉर्म्स एंव नेशनल इलेक्शन वॉच	+ 91 94483 53285	tsastry@gmail.com
प्रोफेसर जगदीप छोकर सेवानिवृत्त आई.आई.एम अहमदाबाद,	फाउण्डर मेम्बर, एसोसिएशन फॉर डेमोक्रेटिक रिफॉर्म्स एंव नेशनल इलेक्शन वॉच		jchhokar@gmail.com

अस्वीकृति

इस रिपोर्ट में दी गयी संपूर्ण जानकारी को एडीआर द्वारा दिल्ली राज्य चुनाव आयोग की वेबसाइट (<https://sec.delhi.gov.in/>) से प्राप्त किया गया है और सभी जानकारी सार्वजनिक क्षेत्र में उपलब्ध है। एडीआर किसी भी जानकारी में तब तक कोई परिवर्तन नहीं करता है, जब तक कि दिल्ली राज्य चुनाव आयोग से पुष्टि ना हो जाए। एडीआर, दिल्ली राज्य चुनाव आयोग के अलावा अन्य किसी भी स्रोत या जानकारी का उपयोग नहीं किया करता है। हालांकि एडीआर द्वारा यह सुनिश्चित करने के सभी प्रयास किए गए हैं कि दी गई जानकारी दिल्ली राज्य चुनाव आयोग वेबसाइट में उपलब्ध जानकारी के अनुसार है। इस रिपोर्ट के माध्यम से एडीआर द्वारा दी गई जानकारी में अन्तर होने पर दिल्ली राज्य चुनाव आयोग वेबसाइट में दी गयी जानकारी को सही माना जाए और एसोसिएशन फॉर डेमोक्रेटिक रिफॉर्म्स, दिल्ली इलेक्शन वॉच और उनके स्वयंसेवक, इस रिपोर्ट प्रकाशन के कारण प्रत्यक्ष या अप्रत्यक्ष रूप से होने वाली किसी भी क्षति के लिए जिम्मेदार या उत्तरदायी नहीं होंगे।

एडीआर, दिल्ली के राज्य चुनाव आयोग के साथ जमा किए गए शपथपत्रों से चुनाव के समय उम्मीदवारों द्वारा प्रस्तुत की गई पृष्ठभूमि की जानकारी के विश्लेषण और प्रसार में अत्याधिक सावधानी बरतता है। इस तरह की जानकारी का उद्देश्य केवल राजनीति में बढ़ती आपराधिकता, चुनावों में धन के दुरुपयोग में वृद्धि को उजागर करना है ताकि पारदर्शिता, जवाबदेही और सुशासन की व्यवस्था को सुगम बनाया जा सके और मतदाताओं को एक सूचित विकल्प बनाने में सक्षम बनाया जा सके। इसलिए, यह अपेक्षा की जाती है कि इस रिपोर्ट का उपयोग करने वाला कोई भी व्यक्ति एडीआर द्वारा उपलब्ध कराए गए डेटा का उपयोग करते समय अत्यधिक सावधानी बरतेगा। एडीआर डेटा में किसी भी तरह के गलत इस्तेमाल, परिवर्तन, समझने में असमर्थता, गलत व्याख्या या हेरफेर के लिए जिम्मेदार नहीं है जिससे किसी विशेष राजनीतिक दल या राजनेता या उम्मीदवार को निशाना बनाया जा सके।