

11 दिसंबर, 2024

प्रेस विज्ञप्ति

झारखंड विधानसभा चुनाव 2024

विधायकों को प्राप्त वोट शेयर में जीत का अंतर और उनकी प्रतिनिधित्वता का विश्लेषण

एसोसिएशन फॉर डेमोक्रेटिक रिफॉर्म्स

टी-95, सी.एल. हाऊस, द्वितीय तल,
नज़दीक गुलमोहर कमर्शियल कॉम्प्लेक्स,
गौतम नगर, नई दिल्ली- 110049,

फोन नं.: 011-4165 4200

ईमेल: adr@adrindia.org

रिपोर्ट के मुख्य अंश

एसोसिएशन फॉर डेमोक्रेटिक रिफॉर्म्स और झारखंड इलेक्शन वॉच ने झारखंड विधानसभा चुनाव 2024 में सभी **81** निर्वाचन क्षेत्रों के वोट शेयर का विश्लेषण किया। झारखंड विधानसभा चुनाव 2024 में मतदाताओं का मतदान 68 प्रतिशत था, जबकि झारखंड विधानसभा चुनाव 2019 में मतदाताओं का मतदान 65 प्रतिशत था।

झारखंड विधानसभा चुनाव परिणाम 23 नवंबर 2024 को घोषित किया गया।

विधायकों का वोट शेयर

- झारखंड विधानसभा चुनाव 2024 में विधायकों ने कुल मतदान के 47 प्रतिशत की औसत से जीत हासिल की। 2019 चुनाव में विधायकों ने कुल मतदान के 43 प्रतिशत की औसत से जीत हासिल की थी।
- 37 (46 प्रतिशत) विधायकों ने अपने निर्वाचन क्षेत्र में मतदान किए गए कुल वोटों में से 50 प्रतिशत और इससे अधिक वोटों से जीत हासिल की।
- 44 (54 प्रतिशत) विधायकों ने अपने निर्वाचन क्षेत्र में मतदान किए गए कुल वोटों में से 50 प्रतिशत से कम वोटों से जीत हासिल की।
- 44 में से 19 (43 प्रतिशत) आपराधिक मामले घोषित करने वाले विधायकों ने 50 प्रतिशत और इससे अधिक वोट शेयर के साथ जीत हासिल की है।
- 37 में से 18 (49 प्रतिशत) साफ छवि वाले विधायकों ने 50 प्रतिशत और इससे अधिक वोट शेयर के साथ जीत हासिल की है।

- 72 में से 31 (43 प्रतिशत) करोड़पति विधायकों ने 50 प्रतिशत और इससे अधिक वोट शेयर के साथ जीत हासिल की है।
- 9 में से 6 (67 प्रतिशत) गैर-करोड़पति विधायकों ने 50 प्रतिशत और इससे अधिक वोट शेयर के साथ जीत हासिल की है।

विजेताओं का प्रतिनिधित्व

- झारखंड विधानसभा चुनाव 2024 में सभी विधायकों ने कुल पंजीकृत मतदाताओं के 32 प्रतिशत की औसत से जीत हासिल की। इसका तात्पर्य यह है कि विधायक कुल मतदाताओं के 32 प्रतिशत औसत का प्रतिनिधित्व करते हैं।

जीत का अंतर

- 5 विधायकों ने 1000 से कम मतों के अंतर से जीत हासिल की है।
- 3 विधायकों ने 30 प्रतिशत से अधिक अंतर के साथ जीत हासिल की है।

आपराधिक मामले घोषित करने वाले विधायक और उनकी जीत का अंतर:

1. 44 में से 22 आपराधिक मामले घोषित करने वाले विधायकों ने साफ छवि वाले उपविजेताओं के विरुद्ध जीत हासिल की है।
2. इन 22 में से 3 विधायकों ने 20 प्रतिशत से अधिक अंतर से जीत हासिल की है।
3. इनमें से निर्वाचन क्षेत्र महेशपुर से JMM के स्टीफन मरांडी ने 31.7 प्रतिशत के अंतर से जीत हासिल की।

साफ छवि वाले विधायक और उनकी जीत का अंतर:

1. 37 में से 20 साफ छवि वाले विधायकों ने आपराधिक मामले घोषित करने वाले उपविजेताओं के विरुद्ध जीत हासिल की है।
2. इन 20 में से 4 विधायकों ने 25 प्रतिशत से अधिक अंतर से जीत हासिल की है।
3. इनमें से निर्वाचन क्षेत्र मझगांव से JMM के निरल पूर्ति ने 38.6 प्रतिशत के अंतर से जीत हासिल की।

करोड़पति विधायक और उनकी जीत का अंतर:

1. 72 में से 21 करोड़पति विधायकों ने गैर-करोड़पति उपविजेताओं के विरुद्ध जीत हासिल की है।
2. इन 21 में से 3 विधायकों ने 25 प्रतिशत से अधिक अंतर से जीत हासिल की है।
3. इनमें से निर्वाचन क्षेत्र चाईबासा से JMM के दीपक बिरुआ ने 39.2 प्रतिशत के अंतर से जीत हासिल की।

गैर-करोड़पति विधायक और उनकी जीत का अंतर:

1. 9 में से 7 गैर-करोड़पति विधायकों ने करोड़पति उपविजेताओं के विरुद्ध जीत हासिल की है।
2. इन 7 में से, निर्वाचन क्षेत्र खूंटी से JMM के 1 विधायक राम सूर्य मुंडा ने 26.3 प्रतिशत के अंतर से जीत हासिल की।

महिला विधायकों का प्रदर्शन

- 81 विधायकों में से 12 महिला हैं।
- सभी महिला विधायकों ने अपने निर्वाचन क्षेत्रों में 30 प्रतिशत और इससे अधिक वोट शेयर के साथ जीत हासिल की है।
- इन महिला विधायकों में से निर्वाचन क्षेत्र जमशेदपुर पूर्व से BJP की पूर्णिमा साहू ने अपने निर्वाचन क्षेत्र में सबसे ज्यादा, 54.4 प्रतिशत वोट शेयर के साथ जीत हासिल की। उन्होंने 31.9 प्रतिशत प्रतिनिधित्वता और 21.8 प्रतिशत के अंतर के साथ जीत हासिल की हैं।

पुनः निर्वाचित विधायकों का प्रदर्शन

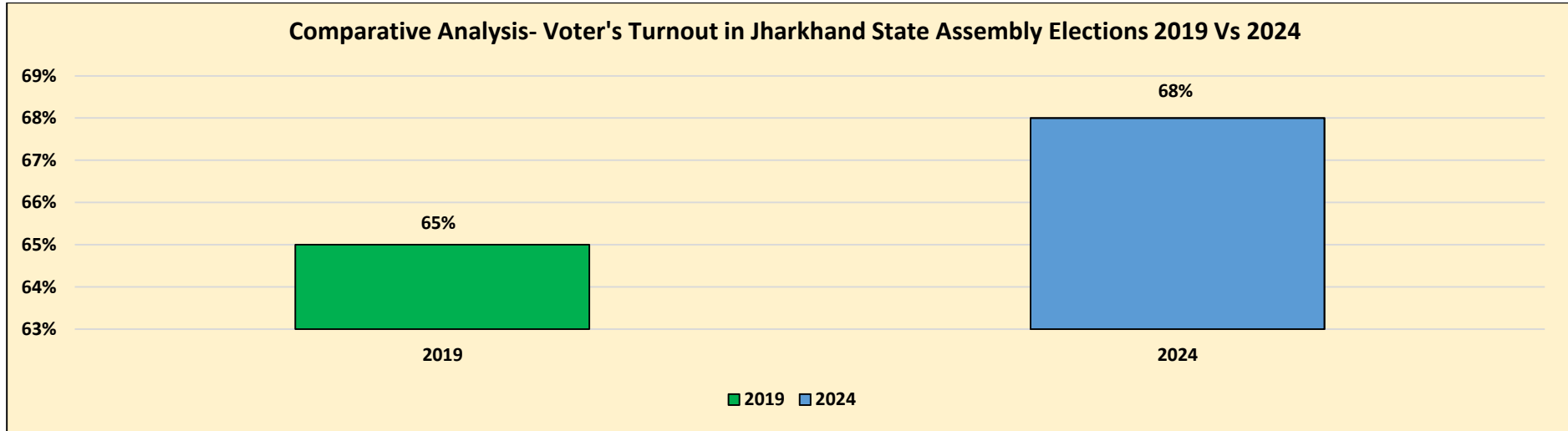
- पुनः निर्वाचित 41 विधायकों में से, कोई भी अपने निर्वाचन क्षेत्र में 30 प्रतिशत से कम वोट शेयर के साथ नहीं जीता है। 18 (44 प्रतिशत) विधायकों ने 50 प्रतिशत से अधिक वोट शेयर के साथ जीत हासिल की है।
- 18 (44 प्रतिशत) पुनः निर्वाचित विधायकों ने 10 प्रतिशत से कम अंतर से जीत हासिल की है, जबकि 3 विधायकों ने 30 प्रतिशत से अधिक अंतर से जीत हासिल की है।

नोटा

- 2013 में भारत निर्वाचन आयोग द्वारा स्थापित नोटा बटन ने मतदाताओं को अपने निर्वाचन क्षेत्र में सभी उम्मीदवारों को खारिज करने का विकल्प दिया। झारखंड विधानसभा चुनाव 2024 में 1,78,46,283 वोटों में से 2,26,431 (1.27 प्रतिशत) वोट नोटा को मिले थे।

वोट शेयर और विधायकों का प्रतिनिधित्व
मतदाताओं का मतदान प्रतिशत

झारखंड विधानसभा चुनाव 2024 में मतदाताओं का मतदान 68 प्रतिशत था, जबकि विधानसभा चुनाव 2019 में मतदाताओं का मतदान 65 प्रतिशत था।



आलेख: मतदाताओं का मतदान प्रतिशत-तुलनात्मक विश्लेषण

अधिकतम मतदान वाले शीर्ष 3 निर्वाचन क्षेत्र: नीचे की तालिका में झारखंड विधानसभा चुनाव 2024 में अधिकतम मतदाताओं के मतदान वाले शीर्ष 3 निर्वाचन क्षेत्रों की सूची दी गई है-

क्र०सं०	निर्वाचन क्षेत्र	कुल पंजीकृत मतदाता	निर्वाचन क्षेत्र में कुल वैध मत	मतदाताओं के मतदान का प्रतिशत
1	Nala	242669	196876	81.1%
2	Maheshpur	240084	192744	80.3%
3	Kharsawan	227503	181571	79.8%

तालिका-अधिकतम मतदान वाले शीर्ष 3 निर्वाचन क्षेत्र

सबसे कम मतदान वाले शीर्ष 3 निर्वाचन क्षेत्र: नीचे की तालिका में झारखंड विधानसभा चुनाव 2024 में सबसे कम मतदाताओं के मतदान वाले शीर्ष 3 निर्वाचन क्षेत्रों की सूची दी गई है-

क्र०सं०	निर्वाचन क्षेत्र	कुल पंजीकृत मतदाता	निर्वाचन क्षेत्र में कुल वैध मत	मतदाताओं के मतदान का प्रतिशत
1	RANCHI	379039	199027	52.5%
2	BOKARO	584275	315173	53.9%
3	DHANBAD	467636	252960	54.1%

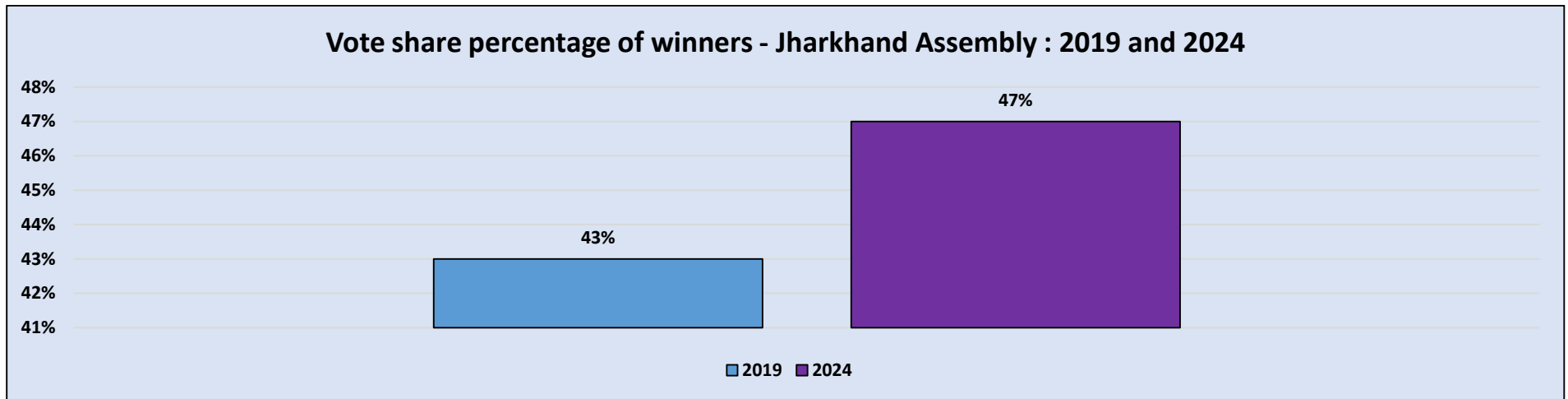
तालिका-सबसे कम मतदान वाले शीर्ष 3 निर्वाचन क्षेत्र

विधायकों का वोट शेयर

वोट शेयर के प्रतिशत की गणना विधायकों के लिए मतदान किए गए मतों को कुल वैध मतों की संख्या से विभाजित करके की गई थी। वोट शेयर का मूल्य विजयी उम्मीदवारों द्वारा, कुल वैध मतों की संख्या में से जीते गए मतों का प्रतिनिधित्व करता है।

$$\text{वोट शेयर} = \frac{\text{विधायकों के लिए किए गए कुल मतदान}}{\text{वैध मतों की कुल संख्या}}$$

झारखंड विधानसभा चुनाव 2024 में विधायकों ने कुल मतदान के 47 प्रतिशत की औसत से जीत हासिल की। 2019 चुनाव में विधायकों ने कुल मतदान के 43 प्रतिशत की औसत से जीत हासिल की थी।



आलेख: विधायकों के वोट शेयर का प्रतिशत—झारखंड 2019 और 2024

अधिकतम वोट शेयर वाले विधायक: 37 (46 प्रतिशत) विधायकों ने अपने निर्वाचन क्षेत्र में मतदान किए गए कुल वोटों में से 50 प्रतिशत और इससे अधिक वोटों से जीत हासिल की। नीचे की तालिका में झारखंड विधानसभा चुनाव 2024 के दौरान अधिकतम वोट शेयर प्राप्त करने वाले शीर्ष 3 विधायकों की सूची दी गई है—

क्र०सं०	विधायक	दल	निर्वाचन क्षेत्र	निर्वाचन क्षेत्र में कुल वैध मत	विजेताओं के लिए किए गए मतदान	वोट शेयर का प्रतिशत
1	Deepak Birua	JMM	Chaibasa	165471	107367	64.89%
2	Niral Purty	JMM	Majhgaon	154464	94163	60.96%
3	Sudeep Gudhiya	JMM	Torpa	135354	80887	59.76%

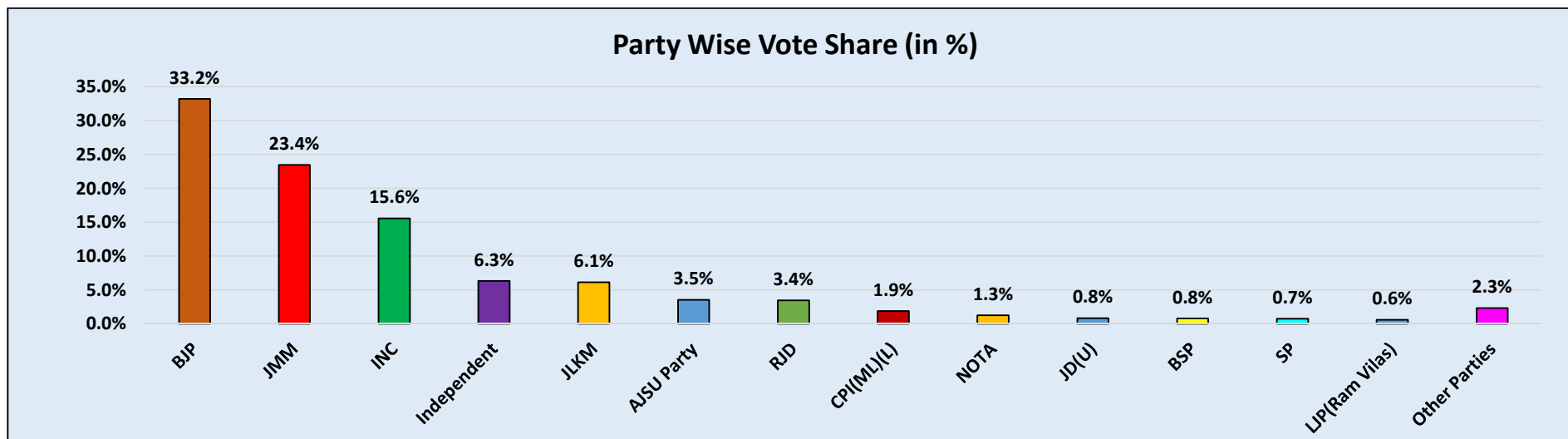
तालिका—अधिकतम वोट शेयर वाले विधायक

सबसे कम वोट शेयर वाले विधायक: 44 (54 प्रतिशत) विधायकों ने अपने निर्वाचन क्षेत्र में मतदान किए गए कुल वोटों में से 50 प्रतिशत से कम वोटों से जीत हासिल की। नीचे की तालिका में झारखंड विधानसभा चुनाव 2024 के दौरान सबसे कम वोट शेयर प्राप्त करने वाले 3 विधायकों की सूची दी गई है—

क्र०सं०	विधायक	दल	निर्वाचन क्षेत्र	निर्वाचन क्षेत्र में कुल वैध मत	विजेताओं के लिए किए गए मतदान	वोट शेयर का प्रतिशत
1	Nirmal Mahto	AJSU Party	Mandu	285343	90871	31.85%
2	Naresh Prasad Singh	RJD	Bishrampur	229859	74338	32.34%
3	Amit Kumar Yadav	BJP	Barkatha	250905	82221	32.77%

तालिका—सबसे कम वोट शेयर वाले विधायक

वोट शेयर-दलवार



आलेख: वोट शेयर-दलवार

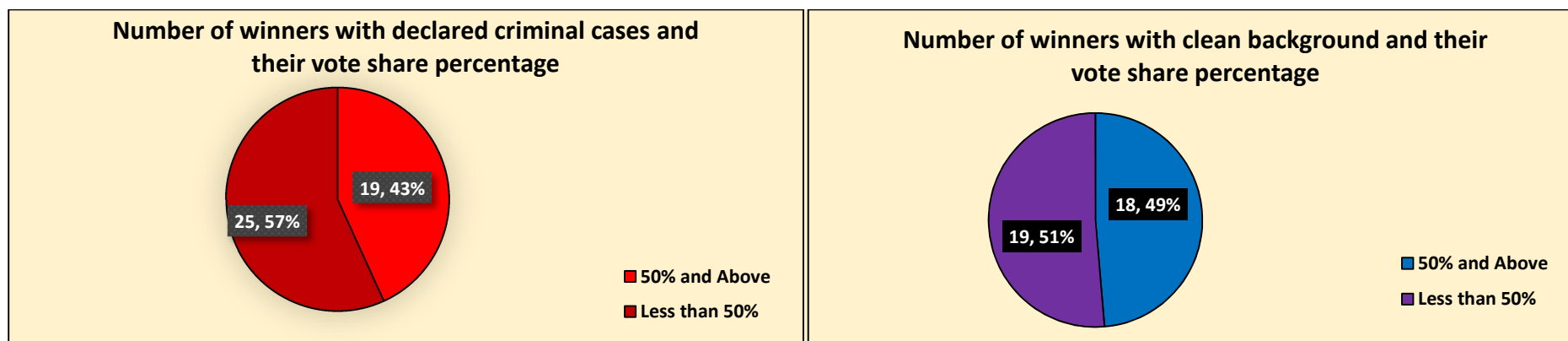
क्र०सं०	दल	दलों के लिए गए कुल वोटों की संख्या	वोट शेयर का प्रतिशत
1	Bharatiya Janata Party	5921474	33.2%
2	Jharkhand Mukti Morcha	4183281	23.4%
3	Indian National Congress	2776805	15.6%
4	Independent	1126753	6.3%
5	Jharkhand Loktantrik Krantikari Morcha	1092178	6.1%
6	AJSU Party	632186	3.5%
7	Rashtriya Janata Dal	613880	3.4%
8	Communist Party of India (Marxist-Leninist) (Liberation)	337062	1.9%
9	None of the Above	226431	1.3%
10	Janata Dal (United)	145040	0.8%
11	Bahujan Samaj Party	139801	0.8%

क्र०सं०	दल	दलों के लिए गए कुल वोटों की संख्या	वोट शेयर का प्रतिशत
12	Samajwadi Party	130432	0.7%
13	Lok Janshakti Party (Ram Vilas)	109019	0.6%
14	Other Parties	411941	2.3%

तालिका-वोट शेयर-दलवार

विधायकों द्वारा घोषित आपराधिक मामले और उनका वोट शेयर:- 44 में से 19 (43 प्रतिशत) आपराधिक मामले घोषित करने वाले विधायकों ने 50 प्रतिशत और इससे अधिक वोट शेयर के साथ जीत हासिल की है।


साफ छवि वाले विधायक और उनका वोट शेयर:- 37 में से 18 (49 प्रतिशत) साफ छवि वाले विधायकों ने 50 प्रतिशत और इससे अधिक वोट शेयर के साथ जीत हासिल की है।



आलेख-आपराधिक मामले घोषित करने वाले और साफ छवि वाले विधायकों का वोट शेयर

करोड़पति विधायक और उनका वोट शेयर:— 72 में से 31 (43 प्रतिशत) करोड़पति विधायकों ने 50 प्रतिशत और इससे अधिक वोट शेयर के साथ जीत हासिल की है।

गैर-करोड़पति विधायक और उनका वोट शेयर:— 9 में से 6 (67 प्रतिशत) गैर-करोड़पति विधायकों ने 50 प्रतिशत और इससे अधिक वोट शेयर के साथ जीत हासिल की है।



आलेख-करोड़पति और गैर-करोड़पति विधायकों का वोट शेयर

विजेताओं का प्रतिनिधित्व

प्रतिनिधित्व के प्रतिशत की गणना विधायकों के लिए मतदाता द्वारा मतदान किए गए मतों को कुल पंजीकृत मतदाताओं की संख्या से विभाजित करके की जाती है। यह मूल्य विजयी उम्मीदवारों द्वारा निर्वाचन क्षेत्र में कुल पंजीकृत मतदाताओं की संख्या में से जीते गए मतों के प्रतिशत का प्रतिनिधित्व करता है।

$$\text{प्रतिनिधित्व} = \frac{\text{विधायकों के लिए किए गए कुल मतदान}}{\text{पंजीकृत मतदाताओं की कुल संख्या}}$$

झारखंड विधानसभा चुनाव 2024 में सभी विधायकों ने कुल पंजीकृत मतदाताओं के 32 प्रतिशत की औसत से जीत हासिल की। इसका तात्पर्य यह है कि विधायक कुल मतदाताओं के 32 प्रतिशत औसत का प्रतिनिधित्व करते हैं।

विधायकों का जीत का अंतर

$$\text{जीत का अंतर} = \text{विजेताओं के लिए किया गया मतदान} - \text{उपविजेताओं के लिए किया गया मतदान}$$

1000 वोटों से कम के अंतर से जीत हासिल करने वाले विधायक:- नीचे की तालिका में 1000 से कम वोटों के अंतर से जीत हासिल करने वाले विधायकों की सूची दी गई है-

क्र०सं०	निर्वाचन क्षेत्र	निर्वाचन क्षेत्र में कुल वैध मत	विधायक	दल	विजेताओं के लिए किए गए मतदान	विजेताओं के लिए किए गए वोट शेयर का प्रतिशत	उपविजेता	दल	उपविजेताओं के लिए किए गए मतदान	उपविजेताओं के लिए किए गए वोट का प्रतिशत	जीत का अंतर	जीत के अंतर का प्रतिशत
1	Mandu	285343	Nirmal Mahto	AJSU Party	90871	31.85%	Jai Prakash Bhai Patel	INC	90640	31.77	231	0.08%
2	Latehar	219204	Prakash Ram	BJP	98062	44.74%	Baidyanath Ram	JMM	97628	44.54	434	0.20%
3	Chhatarpur	196745	Radha Krishana Kishore	INC	71857	36.52%	Pushpa Devi	BJP	71121	36.15	736	0.37%
4	Daltonganj	265856	Alok Kumar Chaurasiya	BJP	102175	38.43%	Krishna Nand Tripathi	INC	101285	38.1	890	0.33%
5	Kanke	307093	Suresh Kumar Baitha	INC	133499	43.47%	Dr. Jitu Charan Ram	BJP	132531	43.16	968	0.32%

तालिका-1000 वोटों से कम के अंतर से जीत हासिल करने वाले विधायक

30 प्रतिशत से अधिक अंतर से जीतने वाले विधायक:- नीचे की तालिका में 30 प्रतिशत से अधिक अंतर से जीत हासिल करने वाले विधायकों की सूची दी गई है-

क्र०सं०	निर्वाचन क्षेत्र	निर्वाचन क्षेत्र में कुल वैध मत	विधायक	दल	विजेताओं के लिए किए गए मतदान	विजेताओं के लिए किए गए वोट शेयर का प्रतिशत	उपविजेता	दल	उपविजेताओं के लिए किए गए मतदान	उपविजेताओं के लिए किए गए वोट का प्रतिशत	जीत का अंतर	जीत के अंतर का प्रतिशत
1	Chaibasa	165471	Deepak Birua	JMM	107367	64.89%	Geeta Balmuchu	BJP	42532	25.7	64835	39.18%
2	Majhgaon	154464	Niral Purty	JMM	94163	60.96%	Barkuwar Gagrai	BJP	34560	22.37	59603	38.59%
3	Maheshpur	192744	Stephen Marandi	JMM	114924	59.63%	Navneet Anthony Hembrom	BJP	53749	27.89	61175	31.74%

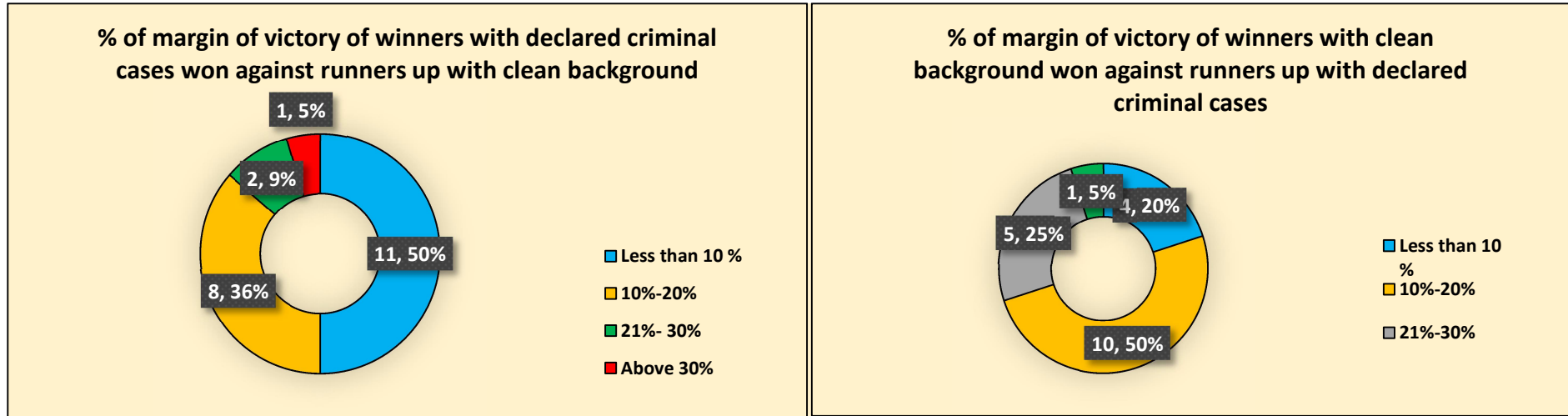
तालिका-30 प्रतिशत से अधिक अंतर से जीतने वाले विधायक

विधायकों द्वारा घोषित आपराधिक मामले और उनका जीत का अंतर:—

1. 44 में से 22 आपराधिक मामले घोषित करने वाले विधायकों ने साफ छवि वाले उपविजेताओं के विरुद्ध जीत हासिल की है।
2. इन 22 में से 3 विधायकों ने 20 प्रतिशत से अधिक अंतर से जीत हासिल की है।
3. इनमें से निर्वाचन क्षेत्र महेशपुर से JMM के स्टीफन मरांडी ने 31.7 प्रतिशत के अंतर से जीत हासिल की।

साफ छवि वाले विधायक और उनका जीत का अंतर:—

1. 37 में से 20 साफ छवि वाले विधायकों ने आपराधिक मामले घोषित करने वाले उपविजेताओं के विरुद्ध जीत हासिल की है।
2. इन 20 में से 4 विधायकों ने 25 प्रतिशत से अधिक अंतर से जीत हासिल की है।
3. इनमें से निर्वाचन क्षेत्र मझगांव से JMM के निरल पूर्ति ने 38.6 प्रतिशत के अंतर से जीत हासिल की।



आलेख—आपराधिक मामले घोषित करने वाले और साफ छवि वाले विधायकों का जीत का अंतर

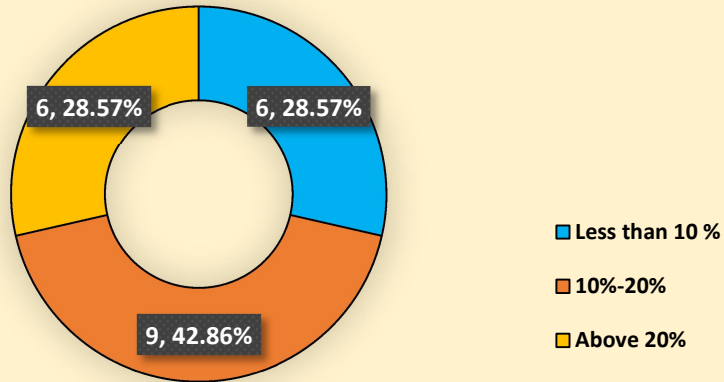
करोड़पति विधायक और उनकी जीत का अंतर:-

1. 72 में से 21 करोड़पति विधायक ने गैर-करोड़पति उपविजेताओं के विरुद्ध जीत हासिल की है।
2. इन 21 में से 3 विधायकों ने 25 प्रतिशत से अधिक अंतर से जीत हासिल की है।
3. इनमें से निर्वाचन क्षेत्र चाईबासा से JMM के दीपक बिरुआ ने 39.2 प्रतिशत के अंतर से जीत हासिल की।

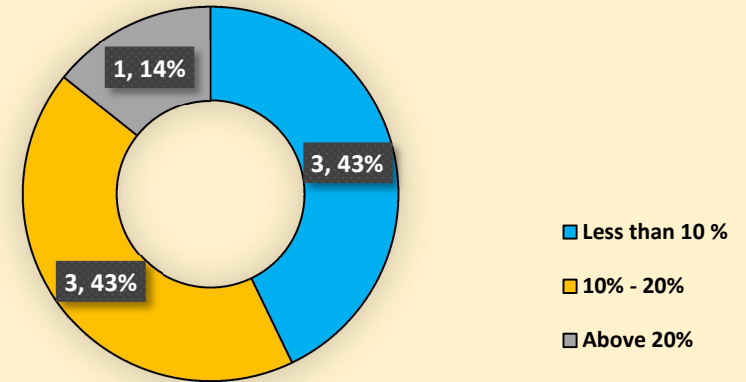
गैर-करोड़पति विधायक और उनकी जीत का अंतर:-

1. 9 में से 7 गैर-करोड़पति विधायकों ने करोड़पति उपविजेताओं के विरुद्ध जीत हासिल की है।
2. इन 7 में से, निर्वाचन क्षेत्र खूंटी से JMM के 1 विधायक राम सूर्य मुंडा ने 26.3 प्रतिशत के अंतर से जीत हासिल की।

% of margin of victory of crorepati winners against non-crorepati runners up

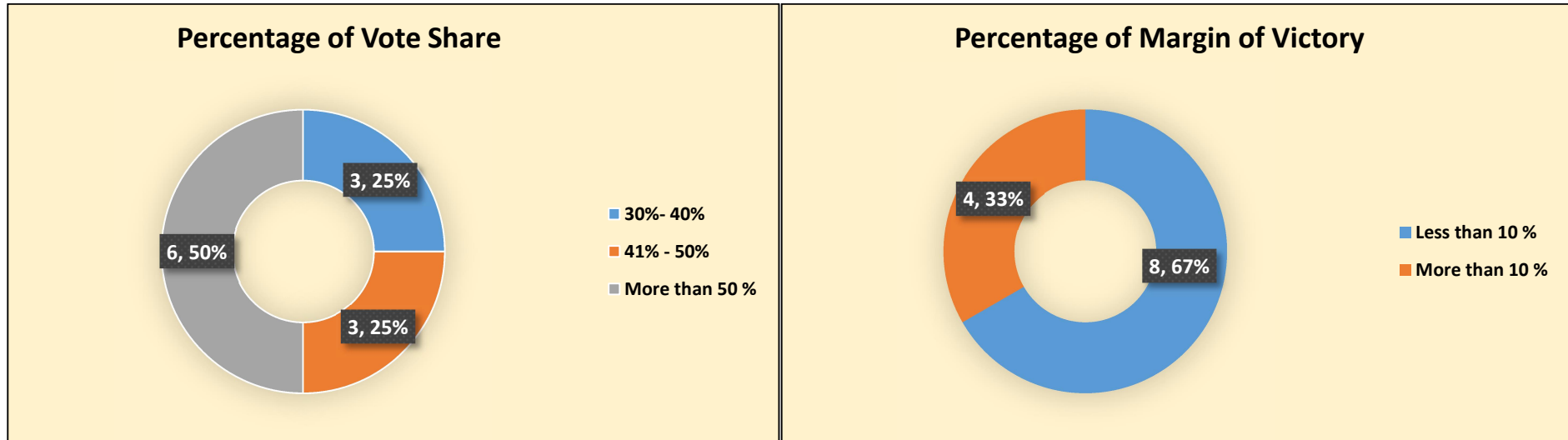


% of margin of victory of non-crorepati winners against crorepati runners up



आलेख- करोड़पति और गैर-करोड़पति विधायकों का जीत का अंतर

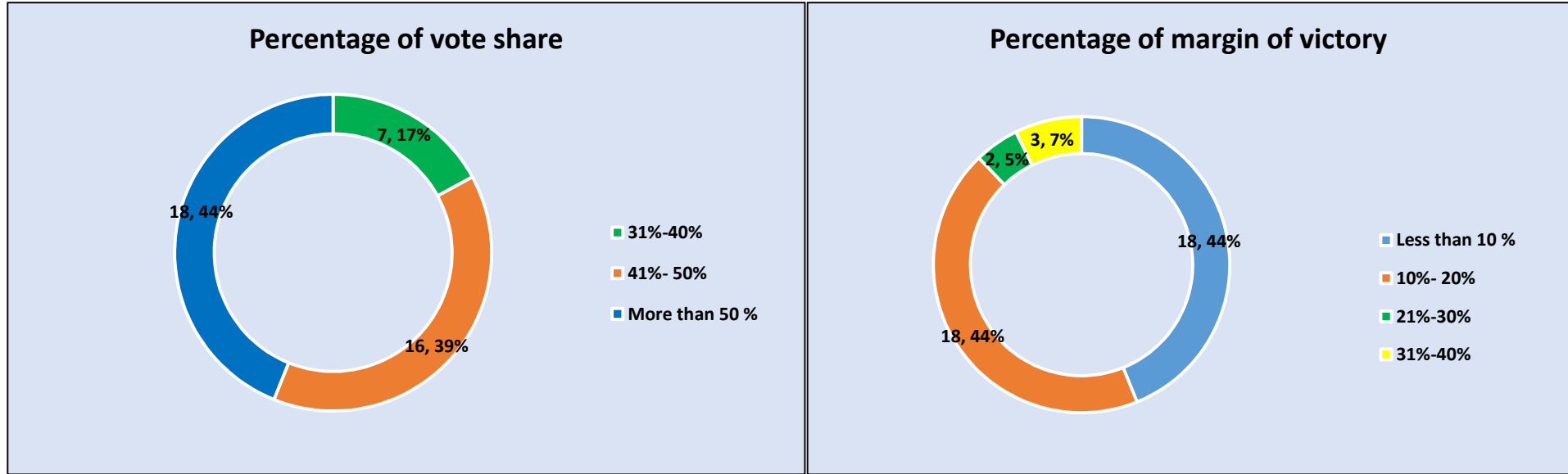
झारखंड विधानसभा चुनाव 2024 में महिला विधायकों का प्रदर्शन



आलेख—महिला विधायकों का प्रदर्शन

- 81 विधायकों में से 12 महिला हैं।
- सभी महिला विधायकों ने अपने निर्वाचन क्षेत्रों में 30 प्रतिशत और इससे अधिक वोट शेयर के साथ जीत हासिल की है।
- इन महिला विधायकों में से निर्वाचन क्षेत्र जमशेदपुर पूर्व से BJP की पूर्णिमा साहू ने अपने निर्वाचन क्षेत्र में सबसे ज़्यादा, 54.4 प्रतिशत वोट शेयर के साथ जीत हासिल की। उन्होंने 31.9 प्रतिशत प्रतिनिधित्वता और 21.8 प्रतिशत के अंतर के साथ जीत हासिल की हैं।

झारखंड विधानसभा चुनाव 2024 में पुनः निर्वाचित विधायकों का प्रदर्शन



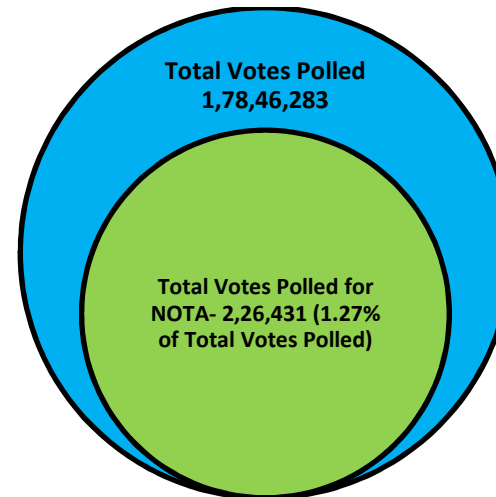
आलेख-पुनः निर्वाचित विधायकों का प्रदर्शन

प्रतिशत सीमा	वोट शेयर	जीत का अंतर
Less than 10 %	0	18
10%- 20%	0	18
21%-30%	0	2
31%-40%	7	3
41%- 50%	16	0
More than 50 %	18	0

तालिका-पुनः निर्वाचित विधायकों का प्रदर्शन

- पुनः निर्वाचित 41 विधायकों में से, कोई भी अपने निर्वाचन क्षेत्र में 30 प्रतिशत से कम वोट शेयर के साथ नहीं जीता है। 18 (44 प्रतिशत) विधायकों ने 50 प्रतिशत से अधिक वोट शेयर के साथ जीत हासिल की है।
- 18 (44 प्रतिशत) पुनः निर्वाचित विधायकों ने 10 प्रतिशत से कम अंतर से जीत हासिल की है, जबकि 3 विधायको ने 30 प्रतिशत से अधिक अंतर से जीत हासिल की है।

नोटा का विवरण



- 2013 में भारत निर्वाचन आयोग द्वारा स्थापित नोटा बटन ने मतदाताओं को अपने निर्वाचन क्षेत्र में सभी उम्मीदवारों को खारिज करने का विकल्प दिया। झारखंड विधानसभा चुनाव 2024 में 1,78,46,283 वोटों में से 2,26,431 (1.27 प्रतिशत) वोट नोटा को मिले थे।
- नोटा को दिए गए सबसे अधिक वोट वाले शीर्ष 10 निर्वाचन क्षेत्रों की सूची नीचे दी गई है:-

क्र०सं०	निर्वाचन क्षेत्र	निर्वाचन क्षेत्र में कुल वैध मत	विजेताओं के लिए किए गए मतदान	विजेताओं के लिए किए गए वोट शेयर का प्रतिशत	उपविजेताओं के लिए किए गए मतदान	उपविजेताओं के लिए किए गए वोट का प्रतिशत	नोटा के लिए किए गए वोट	नोटा के लिए किए गए वोटों का प्रतिशत
1	CHATRA	109019	40.58%	268657	90618	33.73	8071	3.00%
2	SIMARIA	111906	44.47%	251640	107905	42.88	6928	2.75%
3	BISHUNPUR	100336	49.64%	202140	67580	33.43	6187	3.06%
4	KODARMA	86734	33.69%	257434	80919	31.43	5909	2.30%
5	BAGODAR	127501	50.22%	253898	94884	37.37	5440	2.14%
6	SINDRI	105136	39.64%	265202	101688	38.34	5376	2.03%
7	MANOHARPUR	73034	51.53%	141737	41078	28.98	5347	3.77%
8	JAGANATHPUR	57065	40.89%	139556	49682	35.6	5183	3.71%
9	JAMUA	117532	53.40%	220077	84901	38.58	5033	2.29%
10	MANIKA	74946	42.50%	176351	58092	32.94	5030	2.85%

तालिका-नोटा को दिए गए सबसे अधिक वोट वाले शीर्ष 10 निर्वाचन क्षेत्र

झारखंड विधानसभा चुनाव 2024 में विधायकों का वोट शेयर और प्रतिनिधित्वता

क्र०सं०	निर्वाचन क्षेत्र	कुल पंजीकृत मतदाता	निर्वाचन क्षेत्र में कुल वैध मत	विधायक	दल	विजेताओं के लिए किए गए कुल मतदान	विजेताओं के लिए किए गए वोट शेयर का प्रतिशत	प्रतिनिधित्वता का प्रतिशत
1	Baghmara	295391	199623	Shatrughan Mahto	BJP	87529	44%	30%
2	Bagodar	387283	253898	Nagendra Mahto	BJP	127501	50%	33%
3	Baharagora	239900	191264	Samir Kumar Mohanty	JMM	96870	51%	40%
4	Barhait	225885	162197	Hemant Soren	JMM	95612	59%	42%
5	Barhi	335144	221693	Manoj Kumar Yadav	BJP	113274	51%	34%
6	Barkagaon	386072	265680	Roshan Lal Choudhary	BJP	124468	47%	32%
7	Barkatha	388713	250905	Amit Kumar Yadav	BJP	82221	33%	21%
8	Bermo	328688	223718	Kumar Jaimangal (Anup Singh)	INC	90246	40%	27%
9	Bhawanathpur	440321	301643	Anant Pratap Deo	JMM	146265	48%	33%
10	Bishrampur	359702	229859	Naresh Prasad Singh	RJD	74338	32%	21%
11	Bishunpur	282183	202140	Chamra Linda	JMM	100336	50%	36%
12	Bokaro	584275	315173	Shwetata Singh	INC	133438	42%	23%
13	Borio	284593	191590	Dhananjay Soren	JMM	97317	51%	34%
14	Chaibasa	233698	165471	Deepak Birua	JMM	107367	65%	46%
15	Chakradharpur	208581	144290	Sukhram Oraon	JMM	58639	41%	28%
16	Chandankiyari	281049	211513	Uma Kant Rajak	JMM	90027	43%	32%
17	Chatra	427699	268657	Janardhan Paswan	Lok Janshakti Party(Ram Vilas)	109019	41%	25%
18	Chhatarpur	319783	196745	Radha Krishana Kishore	INC	71857	37%	22%
19	Daltonganj	402626	265856	Alok Kumar Chaurasiya	BJP	102175	38%	25%
20	Deoghar	437732	291577	Suresh Paswan	RJD	156079	54%	36%
21	Dhanbad	467636	252960	Raj Sinha	BJP	136336	54%	29%

क्र०सं०	निर्वाचन क्षेत्र	कुल पंजीकृत मतदाता	निर्वाचन क्षेत्र में कुल वैध मत	विधायक	दल	विजेताओं के लिए किए गए कुल मतदान	विजेताओं के लिए किए गए वोट शेयर का प्रतिशत	प्रतिनिधित्वता का प्रतिशत
22	Dhanwar	371051	234416	Babu Lal Marandi	BJP	106296	45%	29%
23	Dumka	259784	186419	Basant Soren	JMM	95685	51%	37%
24	Dumri	316248	226057	Jairam Kumar Mahato	Jharkhand Loktantrik Krantikari Morcha	94496	42%	30%
25	Gandey	319910	236339	Kalpana Murmu Soren	JMM	119372	51%	37%
26	Garhwa	419614	293209	Satyendra Nath Tiwari	BJP	133109	45%	32%
27	Ghatsila	250295	190966	Ram Das Soren	JMM	98356	52%	39%
28	Giridih	304898	207682	Sudivya Kumar	JMM	94042	45%	31%
29	Godda	314588	220916	Sanjay Prasad Yadav	RJD	109487	50%	35%
30	Gomia	313744	225569	Yogendra Prasad	JMM	95170	42%	30%
31	Gumla	247953	164866	Bhushan Tirkey	JMM	84974	52%	34%
32	Hatia	526189	311120	Navin Jaiswal	BJP	152949	49%	29%
33	Hazaribagh	439552	268643	Pradip Prasad	BJP	139458	52%	32%
34	Hussainabad	323139	194079	Sanjay Kumar Singh Yadav	RJD	81476	42%	25%
35	Ichagarh	289382	228753	Sabita Mahato	JMM	77552	34%	27%
36	Jaganathpur	198634	139556	Sona Ram Sinku	INC	57065	41%	29%
37	Jama	225112	162973	Lois Marandi	JMM	76424	47%	34%
38	Jamshedpur East	336423	197096	Purnima Sahu	BJP	107191	54%	32%
39	Jamshedpur West	386988	221722	Saryu Roy	JD(U)	103631	47%	27%
40	Jamtara	321367	244009	Irfan Ansari	INC	133266	55%	41%
41	Jamua	359336	220077	Manju Kumari	BJP	117532	53%	33%
42	Jarmundi	271664	194742	Devendra Kunwar	BJP	94892	49%	35%
43	Jharia	302673	170758	Ragini Singh	BJP	87892	51%	29%

क्र०सं०	निर्वाचन क्षेत्र	कुल पंजीकृत मतदाता	निर्वाचन क्षेत्र में कुल वैध मत	विधायक	दल	विजेताओं के लिए किए गए कुल मतदान	विजेताओं के लिए किए गए वोट शेयर का प्रतिशत	प्रतिनिधित्वता का प्रतिशत
44	Jugsalai	353447	251349	Mangal Kalindi	JMM	121290	48%	34%
45	Kanke	481815	307093	Suresh Kumar Baitha	INC	133499	43%	28%
46	Kharsawan	227503	181571	Dashrath Gagrai	JMM	85772	47%	38%
47	Khijri	374945	263332	Rajesh Kachhap	INC	124049	47%	33%
48	Khunti	225809	159842	Ram Surya Munda	JMM	91721	57%	41%
49	Kodarma	405318	257434	Dr. Neera Yadav	BJP	86734	34%	21%
50	Kolebira	210037	145351	Naman Bixal Kongari	INC	75376	52%	36%
51	Latehar	308236	219204	Prakash Ram	BJP	98062	45%	32%
52	Litipara	217847	163925	Hemlal Murmu	JMM	88469	54%	41%
53	Lohardaga	287746	213940	Rameshwar Oraon	INC	113507	53%	39%
54	Madhupur	368385	282427	Hafizul Hassan	JMM	143953	51%	39%
55	Mahagama	334116	223545	Deepika Pandey Singh	INC	114069	51%	34%
56	Maheshpur	240084	192744	Stephen Marandi	JMM	114924	60%	48%
57	Majhgaon	216721	154464	Niral Purty	JMM	94163	61%	43%
58	Mandar	379903	277366	Shilpi Neha Tirkey	INC	135936	49%	36%
59	Mandu	431452	285343	Nirmal Mahto	AJSU Party	90871	32%	21%
60	Manika	260816	176351	Ramchandra Singh	INC	74946	42%	29%
61	Manoharpur	221411	141737	Jagat Majhi	JMM	73034	52%	33%
62	Nala	242669	196876	Rabindra Nath Mahato	JMM	92702	47%	38%
63	Nirsa	331939	239735	Arup Chatterjee	CPI(ML)(L)	104855	44%	32%
64	Pakaur	390206	298116	Nisat Alam	INC	155827	52%	40%
65	Panki	326288	215928	Kushwaha Shashi Bhushan Mehta	BJP	75991	35%	23%
66	Poreyahat	317044	222763	Pradeep Yadav	INC	117842	53%	37%
67	Potka	311654	231528	Sanjib Sardar	JMM	120322	52%	39%

क्र०सं०	निर्वाचन क्षेत्र	कुल पंजीकृत मतदाता	निर्वाचन क्षेत्र में कुल वैध मत	विधायक	दल	विजेताओं के लिए किए गए कुल मतदान	विजेताओं के लिए किए गए वोट शेयर का प्रतिशत	प्रतिनिधित्वता का प्रतिशत
68	Rajmahal	355762	261163	Md. Tajuddin	JMM	140176	54%	39%
69	Ramgarh	356993	260291	Mamta Devi	INC	89818	35%	25%
70	Ranchi	379039	199027	Chandreshwar Prasad Singh	BJP	107290	54%	28%
71	Sarath	316682	248952	Uday Shankar Singh	JMM	135219	54%	43%
72	Seraikella	369562	269654	Champai Soren	BJP	119379	44%	32%
73	Sikaripara	230739	174313	Alok Kumar Soren	JMM	102199	59%	44%
74	Silli	224794	174572	Amit Kumar	JMM	73169	42%	33%
75	Simaria	377446	251640	Kumar Ujjwal	BJP	111906	44%	30%
76	Simdega	243593	170827	Bhushan Bara	INC	75392	44%	31%
77	Sindri	364662	265202	Chandradeo Mahato	CPI(ML)(L)	105136	40%	29%
78	Sisai	263873	192521	Jiga Susaran Horo	JMM	106058	55%	40%
79	Tamar	218637	163001	Vikas Kumar Munda	JMM	65655	40%	30%
80	Torpa	199272	135354	Sudeep Gudhiya	JMM	80887	60%	41%
81	Tundi	319441	231383	Mathura Prasad Mahato	JMM	95527	41%	30%

तालिका-विधायकों का वोट शेयर और प्रतिनिधित्वता

झारखंड विधानसभा चुनाव 2024 में विधायकों का वोट शेयर और जीत का अंतर

क्र० सं०	निर्वाचन क्षेत्र	निर्वाचन क्षेत्र में कुल वैध मत	विधायक	दल	विजेताओं के लिए किए गए मतदान	विजेताओं के लिए किए गए वोट शेयर का प्रतिशत	उपविजेता	दल	उपविजेताओं के लिए किए गए मतदान	उपविजेताओं के लिए किए गए वोट का प्रतिशत	जीत का अंतर	जीत के अंतर का प्रतिशत	नोटा के लिए किए गए वोट	नोटा के लिए किए गए वोटों का प्रतिशत
1	Baghmara	199623	Shatrughan Mahto	BJP	87529	43.85%	Jaleshwar Mahato	INC	68847	34.49	18682	9.36%	2953	1.48%
2	Bagodar	253898	Nagendra Mahto	BJP	127501	50.22%	Vinod Kumar Singh	CPI(ML)(L)	94884	37.37	32617	12.85%	5440	2.14%
3	Baharagora	191264	Samir Kumar Mohanty	JMM	96870	50.65%	Dineshananda Goswami	BJP	78745	41.17	18125	9.48%	2495	1.30%
4	Barhait	162197	Hemant Soren	JMM	95612	58.95%	Gamliyel Hembrom	BJP	55821	34.42	39791	24.53%	3469	2.14%
5	Barhi	221693	Manoj Kumar Yadav	BJP	113274	51.09%	Arun Sahu	INC	63983	28.86	49291	22.23%	1508	0.68%
6	Barkagaon	265680	Roshan Lal Choudhary	BJP	124468	46.85%	Amba Prasad	INC	93075	35.03	31393	11.82%	1179	0.44%
7	Barkatha	250905	Amit Kumar Yadav	BJP	82221	32.77%	Janki Prasad Yadav	JMM	78561	31.31	3660	1.46%	1031	0.41%
8	Bermo	223718	Kumar Jaimangal (Anup Singh)	INC	90246	40.34%	Jairam Kumar Mahato	Jharkhand Loktantrik Krantikari Morcha	60871	27.21	29375	13.13%	2443	1.09%
9	Bhawanathpur	301643	Anant Pratap Deo	JMM	146265	48.49%	Bhanu Pratap Shahi	BJP	124803	41.37	21462	7.12%	1244	0.41%
10	Bishrampur	229859	Naresh Prasad Singh	RJD	74338	32.34%	Ramchandra Chandravanshi	BJP	59751	25.99	14587	6.35%	892	0.39%

क्र० सं०	निर्वाचन क्षेत्र	निर्वाचन क्षेत्र में कुल वैध मत	विधायक	दल	विजेताओं के लिए किए गए मतदान	विजेताओं के लिए किए गए वोट शेयर का प्रतिशत	उपविजेता	दल	उपविजेताओं के लिए किए गए मतदान	उपविजेताओं के लिए किए गए वोट का प्रतिशत	जीत का अंतर	जीत के अंतर का प्रतिशत	नोटा के लिए किए गए वोट	नोटा के लिए किए गए वोटों का प्रतिशत
11	Bishunpur	202140	Chamra Linda	JMM	100336	49.64%	Samir Oraon	BJP	67580	33.43	32756	16.20%	6187	3.06%
12	Bokaro	315173	Shwetaa Singh	INC	133438	42.34%	Biranchi Narayan	BJP	126231	40.05	7207	2.29%	3730	1.18%
13	Borio	191590	Dhananjay Soren	JMM	97317	50.79%	Lobin Hembram	BJP	78044	40.73	19273	10.06%	3566	1.86%
14	Chaibasa	165471	Deepak Birua	JMM	107367	64.89%	Geeta Balmuchu	BJP	42532	25.7	64835	39.18%	2528	1.53%
15	Chakradharpur	144290	Sukhram Oraon	JMM	58639	40.64%	Shashibhushan Samad	BJP	49329	34.19	9310	6.45%	3444	2.39%
16	Chandankiyari	211513	Uma Kant Rajak	JMM	90027	42.56%	Arjun Rajwar	Jharkhand Loktantrik Krantikari Morcha	56294	26.61	33733	15.95%	3399	1.61%
17	Chatra	268657	Janardhan Paswan	Lok Janshakti Party(Ram Vilas)	109019	40.58%	Rashmi Prakash	RJD	90618	33.73	18401	6.85%	8071	3.00%
18	Chhatarpur	196745	Radha Krishana Kishore	INC	71857	36.52%	Pushpa Devi	BJP	71121	36.15	736	0.37%	3026	1.54%
19	Daltonganj	265856	Alok Kumar Chaurasiya	BJP	102175	38.43%	Krishna Nand Tripathi	INC	101285	38.1	890	0.33%	1214	0.46%
20	Deoghar	291577	Suresh Paswan	RJD	156079	53.53%	Narayan Das	BJP	116358	39.91	39721	13.62%	3906	1.34%
21	Dhanbad	252960	Raj Sinha	BJP	136336	53.90%	Ajay Kumar Dubey	INC	87595	34.63	48741	19.27%	1735	0.69%
22	Dhanwar	234416	Babu Lal Marandi	BJP	106296	45.35%	Nizam Uddin Ansari	JMM	70858	30.23	35438	15.12%	1312	0.56%

क्र० सं०	निर्वाचन क्षेत्र	निर्वाचन क्षेत्र में कुल वैध मत	विधायक	दल	विजेताओं के लिए किए गए मतदान	विजेताओं के लिए किए गए वोट शेयर का प्रतिशत	उपविजेता	दल	उपविजेताओं के लिए किए गए मतदान	उपविजेताओं के लिए किए गए वोट का प्रतिशत	जीत का अंतर	जीत के अंतर का प्रतिशत	नोटा के लिए किए गए वोट	नोटा के लिए किए गए वोटों का प्रतिशत
23	Dumka	186419	Basant Soren	JMM	95685	51.33%	Sunil Soren	BJP	81097	43.5	14588	7.83%	3189	1.71%
24	Dumri	226057	Jairam Kumar Mahato	Jharkhand Loktantrik Krantikari Morcha	94496	41.80%	Bebi Devi	JMM	83551	36.96	10945	4.84%	3319	1.47%
25	Gandey	236339	Kalpana Murmu Soren	JMM	119372	50.51%	Muniya Devi	BJP	102230	43.26	17142	7.25%	3051	1.29%
26	Garhwa	293209	Satyendra Nath Tiwari	BJP	133109	45.40%	Mithilesh Kumar Thakur	JMM	116356	39.68	16753	5.71%	937	0.32%
27	Ghatsila	190966	Ram Das Soren	JMM	98356	51.50%	Babu Lal Soren	BJP	75910	39.75	22446	11.75%	2868	1.50%
28	Giridih	207682	Sudivya Kumar	JMM	94042	45.28%	Nirbhay Kumar Shahabadi	BJP	90204	43.43	3838	1.85%	2004	0.96%
29	Godda	220916	Sanjay Prasad Yadav	RJD	109487	49.56%	Amit Kumar Mandal	BJP	88016	39.84	21471	9.72%	2308	1.04%
30	Gomia	225569	Yogendra Prasad	JMM	95170	42.19%	Puja Kumari	Jharkhand Loktantrik Krantikari Morcha	59077	26.19	36093	16.00%	2781	1.23%
31	Gumla	164866	Bhushan Tirkey	JMM	84974	51.54%	Sudarshan Bhagat	BJP	58673	35.59	26301	15.95%	3308	2.01%
32	Hatia	311120	Navin Jaiswal	BJP	152949	49.16%	Ajay Nath Shahdeo	INC	138326	44.46	14623	4.70%	1358	0.44%
33	Hazaribagh	268643	Pradip Prasad	BJP	139458	51.91%	Munna Singh	INC	95981	35.73	43477	16.18%	1059	0.39%

क्र० सं०	निर्वाचन क्षेत्र	निर्वाचन क्षेत्र में कुल वैध मत	विधायक	दल	विजेताओं के लिए किए गए मतदान	विजेताओं के लिए किए गए वोट शेयर का प्रतिशत	उपविजेता	दल	उपविजेताओं के लिए किए गए मतदान	उपविजेताओं के लिए किए गए वोट का प्रतिशत	जीत का अंतर	जीत के अंतर का प्रतिशत	नोटा के लिए किए गए वोट	नोटा के लिए किए गए वोटों का प्रतिशत
34	Hussainabad	194079	Sanjay Kumar Singh Yadav	RJD	81476	41.98%	Kamlesh Kumar Singh	BJP	47112	24.27	34364	17.71%	1688	0.87%
35	Ichagarh	228753	Sabita Mahato	JMM	77552	33.90%	Hare Lal Mahato	AJSU Party	51029	22.31	26523	11.59%	1360	0.59%
36	Jaganathpur	139556	Sona Ram Sinku	INC	57065	40.89%	Geeta Kora	BJP	49682	35.6	7383	5.29%	5183	3.71%
37	Jama	162973	Lois Marandi	JMM	76424	46.89%	Suresh Murmu	BJP	70686	43.37	5738	3.52%	679	0.42%
38	Jamshedpur East	197096	Purnima Sahu	BJP	107191	54.39%	Ajoy Kumar	INC	64320	32.63	42871	21.75%	1259	0.64%
39	Jamshedpur West	221722	Saryu Roy	JD(U)	103631	46.74%	Banna Gupta	INC	95768	43.19	7863	3.55%	1561	0.70%
40	Jamtara	244009	Irfan Ansari	INC	133266	54.62%	Sita Murmu	BJP	89590	36.72	43676	17.90%	2849	1.17%
41	Jamua	220077	Manju Kumari	BJP	117532	53.40%	Kedar Hazra	JMM	84901	38.58	32631	14.83%	5033	2.29%
42	Jarmundi	194742	Devendra Kunwar	BJP	94892	48.73%	Badal	INC	77346	39.72	17546	9.01%	1472	0.76%
43	Jharia	170758	Ragini Singh	BJP	87892	51.47%	Purnima Niraj Singh	INC	73381	42.97	14511	8.50%	1908	1.12%
44	Jugsalai	251349	Mangal Kalindi	JMM	121290	48.26%	Ram Chandra Sahis	AJSU Party	77845	30.97	43445	17.28%	4081	1.62%
45	Kanke	307093	Suresh Kumar Baitha	INC	133499	43.47%	Dr. Jitu Charan Ram	BJP	132531	43.16	968	0.32%	3588	1.17%
46	Kharsawan	181571	Dashrath Gagrai	JMM	85772	47.24%	Sonaram Bodra	BJP	53157	29.28	32615	17.96%	3356	1.85%

क्र० सं०	निर्वाचन क्षेत्र	निर्वाचन क्षेत्र में कुल वैध मत	विधायक	दल	विजेताओं के लिए किए गए मतदान	विजेताओं के लिए किए गए वोट शेयर का प्रतिशत	उपविजेता	दल	उपविजेताओं के लिए किए गए मतदान	उपविजेताओं के लिए किए गए वोट का प्रतिशत	जीत का अंतर	जीत के अंतर का प्रतिशत	नोटा के लिए किए गए वोट	नोटा के लिए किए गए वोटों का प्रतिशत
47	Khijri	263332	Rajesh Kachhap	INC	124049	47.11%	Ram Kumar Pahan	BJP	94984	36.07	29065	11.04%	864	0.33%
48	Khunti	159842	Ram Surya Munda	JMM	91721	57.38%	Nilkanth Singh Munda	BJP	49668	31.07	42053	26.31%	3547	2.22%
49	Kodarma	257434	Dr. Neera Yadav	BJP	86734	33.69%	Subhash Prasad Yadav	RJD	80919	31.43	5815	2.26%	5909	2.30%
50	Kolebira	145351	Naman Bixal Kongari	INC	75376	51.86%	Sujan Jojo	BJP	38345	26.38	37031	25.48%	499	0.34%
51	Latehar	219204	Prakash Ram	BJP	98062	44.74%	Baidyanath Ram	JMM	97628	44.54	434	0.20%	4518	2.06%
52	Litipara	163925	Hemlal Murmu	JMM	88469	53.97%	Babudhan Murmu	BJP	61720	37.65	26749	16.32%	3327	2.03%
53	Lohardaga	213940	Rameshwar Oraon	INC	113507	53.06%	Neru Shanti Bhagat	AJSU Party	78837	36.85	34670	16.21%	908	0.42%
54	Madhupur	282427	Hafizul Hassan	JMM	143953	50.97%	Ganga Narayan Singh	BJP	123926	43.88	20027	7.09%	3657	1.29%
55	Mahagama	223545	Deepika Pandey Singh	INC	114069	51.03%	Ashok Kumar	BJP	95424	42.69	18645	8.34%	2922	1.31%
56	Maheshpur	192744	Stephen Marandi	JMM	114924	59.63%	Navneet Anthony Hembrom	BJP	53749	27.89	61175	31.74%	1304	0.68%
57	Majhgaon	154464	Niral Purty	JMM	94163	60.96%	Barkuwar Gagrai	BJP	34560	22.37	59603	38.59%	3770	2.44%
58	Mandar	277366	Shilpi Neha Tirkey	INC	135936	49.01%	Sunny Toppo	BJP	113133	40.79	22803	8.22%	2050	0.74%

क्र० सं०	निर्वाचन क्षेत्र	निर्वाचन क्षेत्र में कुल वैध मत	विधायक	दल	विजेताओं के लिए किए गए मतदान	विजेताओं के लिए किए गए वोट शेयर का प्रतिशत	उपविजेता	दल	उपविजेताओं के लिए किए गए मतदान	उपविजेताओं के लिए किए गए वोट का प्रतिशत	जीत का अंतर	जीत के अंतर का प्रतिशत	नोटा के लिए किए गए वोट	नोटा के लिए किए गए वोटों का प्रतिशत
59	Mandu	285343	Nirmal Mahto	AJSU Party	90871	31.85%	Jai Prakash Bhai Patel	INC	90640	31.77	231	0.08%	1011	0.35%
60	Manika	176351	Ramchandra Singh	INC	74946	42.50%	Harikrishna Singh	BJP	58092	32.94	16854	9.56%	5030	2.85%
61	Manoharpur	141737	Jagat Majhi	JMM	73034	51.53%	Dinesh Chandra Boipai	AJSU Party	41078	28.98	31956	22.55%	5347	3.77%
62	Nala	196876	Rabindra Nath Mahato	JMM	92702	47.09%	Madhav Chandra Mahato	BJP	82219	41.76	10483	5.32%	1626	0.83%
63	Nirsa	239735	Arup Chatterjee	CPI(ML)(L)	104855	43.74%	Aparna Sengupta	BJP	103047	42.98	1808	0.75%	4734	1.97%
64	Pakaur	298116	Nisat Alam	INC	155827	52.27%	Azhar Islam	AJSU Party	69798	23.41	86029	28.86%	2181	0.73%
65	Panki	215928	Kushwaha Shashi Bhushan Mehta	BJP	75991	35.19%	Devendra Kumar Singh	Independent	66195	30.66	9796	4.54%	3921	1.82%
66	Poreyahat	222763	Pradeep Yadav	INC	117842	52.90%	Devendranath Singh	BJP	83712	37.58	34130	15.32%	4761	2.14%
67	Potka	231528	Sanjib Sardar	JMM	120322	51.97%	Meera Munda	BJP	92420	39.92	27902	12.05%	1952	0.84%
68	Rajmahal	261163	Md. Tajuddin	JMM	140176	53.67%	Anant Kumar Ojha	BJP	96744	37.04	43432	16.63%	3058	1.17%
69	Ramgarh	260291	Mamta Devi	INC	89818	34.51%	Sunita Choudhary	AJSU Party	83028	31.9	6790	2.61%	1450	0.56%

क्र० सं०	निर्वाचन क्षेत्र	निर्वाचन क्षेत्र में कुल वैध मत	विधायक	दल	विजेताओं के लिए किए गए मतदान	विजेताओं के लिए किए गए वोट शेयर का प्रतिशत	उपविजेता	दल	उपविजेताओं के लिए किए गए मतदान	उपविजेताओं के लिए किए गए वोट का प्रतिशत	जीत का अंतर	जीत के अंतर का प्रतिशत	नोटा के लिए किए गए वोट	नोटा के लिए किए गए वोटों का प्रतिशत
70	Ranchi	199027	Chandreshwar Prasad Singh	BJP	107290	53.91%	Mahua Maji	JMM	85341	42.88	21949	11.03%	900	0.45%
71	Sarath	248952	Uday Shankar Singh	JMM	135219	54.32%	Randhir Kumar Singh	BJP	97790	39.28	37429	15.03%	1582	0.64%
72	Seraikella	269654	Champai Soren	BJP	119379	44.27%	Ganesh Mahali	JMM	98932	36.69	20447	7.58%	3482	1.29%
73	Sikaripara	174313	Alok Kumar Soren	JMM	102199	58.63%	Paritosh Soren	BJP	61025	35.01	41174	23.62%	3791	2.17%
74	Silli	174572	Amit Kumar	JMM	73169	41.91%	Sudesh Kumar Mahto	AJSU Party	49302	28.24	23867	13.67%	1313	0.75%
75	Simaria	251640	Kumar Ujjwal	BJP	111906	44.47%	Manoj Kumar Chandra	JMM	107905	42.88	4001	1.59%	6928	2.75%
76	Simdega	170827	Bhushan Bara	INC	75392	44.13%	Shradhanand Besra	BJP	66164	38.73	9228	5.40%	1839	1.08%
77	Sindri	265202	Chandradeo Mahato	CPI(ML)(L)	105136	39.64%	Tara Devi	BJP	101688	38.34	3448	1.30%	5376	2.03%
78	Sisai	192521	Jiga Susaran Horo	JMM	106058	55.09%	Arun Kumar Oraon	BJP	67069	34.84	38989	20.25%	3203	1.66%
79	Tamar	163001	Vikas Kumar Munda	JMM	65655	40.28%	Gopal Krishna Patar	JD(U)	41409	25.4	24246	14.87%	972	0.60%
80	Torpa	135354	Sudeep Gudhiya	JMM	80887	59.76%	Koche Munda	BJP	40240	29.73	40647	30.03%	3046	2.25%
81	Tundi	231383	Mathura Prasad Mahato	JMM	95527	41.29%	Vikash Kumar Mahato	BJP	69924	30.22	25603	11.07%	682	0.29%

तालिका-झारखंड विधानसभा चुनाव 2024 में विधायकों का वोट शेयर और जीत का अंतर



Association for Democratic Reforms and
National Election Watch present

THE UPGRADED
MYNETA APP



DOWNLOAD TODAY!

And be a part of our **#MeraVoteMeraDesh** Campaign



Scan the QR code to download

Visit our website:
www.adrindia.org
www.myneta.info

To get information about candidates/parties/MPs/MLAs/corporators/PILs in courts

Journalist Helpline no.-80103-94248
Subscribe to ADR on [WhatsApp](#) for updates: 7840067840

Visit: adrindia.org and myneta.info
Email: adr@adrindia.org

To contact ADR State Partners, visit: <https://adrindia.org/about-adr/state-coordinators>

Social Media Handles



Our Websites

www.adrindia.org

Provides detailed analytical reports of Lok Sabha, State Assemblies, Local Body Elections & Financial Reports and ongoing PILs in courts

www.myneta.info

Provides full information of criminal cases, asset, liability and education details declared by candidates in the self sworn affidavits

Android App

MyNeta

The criminal, financial, educational & other background information self declared by candidates in their affidavits during elections is now available on your mobile phones

Office Address

Association for Democratic Reforms
T-95, C.L. House, 2nd Floor,
Gulmohar Commercial Complex
Gautam Nagar,
Near Green Park Metro Station (Gautam Nagar exit),
New Delhi-110 049
Phone : +91-011-4165-4200

सम्पर्क:

झारखंड इलेक्शन वॉच

श्री सुधीर पाल
स्टेट कोर्डिनेटर
+91-0651 3565586
+91-94311-07277
+91-70041-27649
manthanyuvasanstan@gmail.com

एसोसिएशन फॉर डेमोक्रेटिक रिफॉर्म्स (ए.डी.आर) / नेशनल इलेक्शन वॉच (एन.ई.डब्ल्यू)

मीडिया और पत्रकार हैल्पलाईन		+ 91 80103 94248	adr@adrindia.org
मेजर जनरल अनिल वर्मा (सेवानिवृत्त)	हेड / नेशनल कोर्डिनेटर, एसोसिएशन फॉर डेमोक्रेटिक रिफॉर्म्स एंव नेशनल इलेक्शन वॉच	011 4165 4200	adr@adrindia.org anilverma@adrindia.org
प्रोफेसर त्रिलोचन शास्त्री आई.आई.एम बैंगलोर	फाउण्डर मेम्बर, एसोसिएशन फॉर डेमोक्रेटिक रिफॉर्म्स एंव नेशनल इलेक्शन वॉच		tsastry@gmail.com
प्रोफेसर जगदीप छोकर सेवानिवृत्त आई.आई.एम अहमदाबाद,	फाउण्डर मेम्बर, एसोसिएशन फॉर डेमोक्रेटिक रिफॉर्म्स एंव नेशनल इलेक्शन वॉच		jchhokar@gmail.com

अस्वीकृति

इस रिपोर्ट में दी गयी संपूर्ण जानकारी को एडीआर द्वारा भारतीय चुनाव आयोग की वेबसाइट (<https://eci.gov.in/>) से प्राप्त किया गया है और सभी जानकारी सार्वजनिक क्षेत्र में उपलब्ध है। एडीआर किसी भी जानकारी में तब तक कोई परिवर्तन नहीं करता है, जब तक कि भारतीय चुनाव आयोग से पुष्टि ना हो जाए। एडीआर, भारतीय चुनाव आयोग के अलावा अन्य किसी भी स्रोत या जानकारी का उपयोग नहीं किया करता है। हालांकि एडीआर द्वारा यह सुनिश्चित करने के सभी प्रयास किए गए हैं कि दी गई जानकारी ईसीआई वेबसाइट में उपलब्ध जानकारी के अनुसार है। इस रिपोर्ट के माध्यम से एडीआर द्वारा दी गई जानकारी में अन्तर होने पर ईसीआई वेबसाइट में दी गयी जानकारी को सही माना जाए और एसोसिएशन फॉर डेमोक्रेटिक रिफॉर्म्स, झारखंड इलेक्शन वॉच और उनके स्वयंसेवक, इस रिपोर्ट प्रकाशन के कारण प्रत्यक्ष या अप्रत्यक्ष रूप से होने वाली किसी भी क्षति के लिए जिम्मेदार या उत्तरदायी नहीं होंगे।

एडीआर, भारत के चुनाव आयोग के साथ जमा किए गए शपथपत्रों से चुनाव के समय उम्मीदवारों द्वारा प्रस्तुत की गई पृष्ठभूमि की जानकारी के विश्लेषण और प्रसार में अत्याधिक सावधानी बरतता है। इस तरह की जानकारी का उद्देश्य केवल राजनीति में बढ़ती आपराधिकता, चुनावों में धन के दुरुपयोग में वृद्धि को उजागर करना है ताकि पारदर्शिता, जवाबदेही और सुशासन की व्यवस्था को सुगम बनाया जा सके और मतदाताओं को एक सूचित विकल्प बनाने में सक्षम बनाया जा सके। इसलिए, यह अपेक्षा की जाती है कि इस रिपोर्ट का उपयोग करने वाला कोई भी व्यक्ति एडीआर द्वारा उपलब्ध कराए गए डेटा का उपयोग करते समय अत्यधिक सावधानी बरतेगा। एडीआर डेटा में किसी भी तरह के गलत इस्तेमाल, परिवर्तन, समझने में असमर्थता, गलत व्याख्या या हेरफेर के लिए जिम्मेदार नहीं है जिससे किसी विशेष राजनीतिक दल या राजनेता या उम्मीदवार को निशाना बनाया जा सके।