



*25 Years  
in the service of the nation*

22 जुलाई, 2024

प्रेस विज्ञप्ति

## ओडिशा विधानसभा चुनाव 2024

विधायकों को प्राप्त वोट शेयर में जीत का अंतर और उनकी प्रतिनिधित्वता का विश्लेषण

**एसोसिएशन फॉर डेमोक्रेटिक रिफॉर्म्स**

टी-95, सी.एल. हाऊस, द्वितीय तल,  
नज़दीक गुलमोहर कमर्शियल कॉम्प्लेक्स,  
गौतम नगर, नई दिल्ली- 110049,  
फोन नं.: 011-4165 4200  
ईमेल: [adr@adrindia.org](mailto:adr@adrindia.org)

## रिपोर्ट के मुख्य अंश

एसोसिएशन फॉर डेमोक्रेटिक रिफॉर्म्स और ओडिशा इलेक्शन वॉच ने ओडिशा विधानसभा चुनाव 2024 में सभी **147** निर्वाचन क्षेत्रों के वोट शेयर का विश्लेषण किया। ओडिशा विधानसभा चुनाव 2024 में मतदाताओं का मतदान 76 प्रतिशत था, जबकि ओडिशा विधानसभा चुनाव 2019 में मतदाताओं का मतदान 73 प्रतिशत था।

ओडिशा विधानसभा चुनाव परिणाम 4 जून 2024 को घोषित किया गया।

### विधायकों का वोट शेयर

- ओडिशा विधानसभा चुनाव 2024 में विधायकों ने कुल मतदान के 46 प्रतिशत की औसत से जीत हासिल की। 2019 चुनाव में विधायकों ने कुल मतदान के 46 प्रतिशत की औसत से जीत हासिल की थी।
- 44 (30 प्रतिशत) विधायकों ने अपने निर्वाचन क्षेत्र में मतदान किए गए कुल वोटों में से 50 प्रतिशत और इससे अधिक वोटों से जीत हासिल की।
- 103 (70 प्रतिशत) विधायकों ने अपने निर्वाचन क्षेत्र में मतदान किए गए कुल वोटों में से 50 प्रतिशत से कम वोटों से जीत हासिल की।
- 85 में से 30 (35 प्रतिशत) आपराधिक मामले घोषित करने वाले विधायकों ने 50 प्रतिशत और इससे अधिक वोट शेयर के साथ जीत हासिल की है।
- 62 में से 14 (23 प्रतिशत) साफ छवि वाले विधायकों ने 50 प्रतिशत और इससे अधिक वोट शेयर के साथ जीत हासिल की है।

- 107 में से 29 (27 प्रतिशत) करोड़पति विधायकों ने 50 प्रतिशत और इससे अधिक वोट शेयर के साथ जीत हासिल की है।
- 40 में से 15 (38 प्रतिशत) गैर-करोड़पति विधायकों ने 50 प्रतिशत और इससे अधिक वोट शेयर के साथ जीत हासिल की है।

### विजेताओं का प्रतिनिधित्व

- ओडिशा विधानसभा चुनाव 2024 में सभी विधायकों ने कुल पंजीकृत मतदाताओं के 35 प्रतिशत की औसत से जीत हासिल की। इसका तात्पर्य यह है कि विधायक कुल मतदाताओं के 35 प्रतिशत औसत का प्रतिनिधित्व करते हैं। ओडिशा विधानसभा चुनाव 2019 में विधायकों ने कुल पंजीकृत मतों के 33 प्रतिशत की औसत से जीत हासिल की थी।

### जीत का अंतर

- 5 विधायकों ने 1000 से कम मतों के अंतर से जीत हासिल की है।
- 2 विधायकों ने 25 प्रतिशत से अधिक अंतर के साथ जीत हासिल की है।

### आपराधिक मामले घोषित करने वाले विधायक और उनकी जीत का अंतर:

1. 85 में से 56 आपराधिक मामले घोषित करने वाले विधायकों ने साफ छवि वाले उपविजेताओं के विरुद्ध जीत हासिल की है।
2. इन 56 में से 4 विधायकों ने 20 प्रतिशत से अधिक अंतर से जीत हासिल की है।

3. इन में से निर्वाचन क्षेत्र बारी से BJD के बिस्वा रंजन मल्लिक ने 32 प्रतिशत के अंतर से जीत हासिल की।

#### साफ छवि वाले विधायक और उनकी जीत का अंतर:

1. 62 में से 33 साफ छवि वाले विधायकों ने आपराधिक मामले घोषित करने वाले उपविजेताओं के विरुद्ध जीत हासिल की है।
2. इन 33 में से 1 विधायक ने 25 प्रतिशत से अधिक अंतर से जीत हासिल की है।
3. इन में से निर्वाचन क्षेत्र बेगुनिया से BJD के प्रदीप कुमार साहू ने 30.2 प्रतिशत के अंतर से जीत हासिल की।

#### करोड़पति विधायक और उनकी जीत का अंतर:

1. 107 में से 18 करोड़पति विधायकों ने गैर-करोड़पति उपविजेताओं के विरुद्ध जीत हासिल की है।
2. इन 18 में से 5 विधायकों ने 10 प्रतिशत से अधिक अंतर से जीत हासिल की हैं।
3. इन में से निर्वाचन क्षेत्र खलीकोट से BJP के पूर्ण चंद्र शेटी ने 15.47 प्रतिशत के अंतर से जीत हासिल की।

#### गैर-करोड़पति विधायक और उनकी जीत का अंतर:

1. 40 में से 33 गैर-करोड़पति विधायकों ने करोड़पति उपविजेताओं के विरुद्ध जीत हासिल की है।
2. इन 33 में से 2 विधायकों ने 20 प्रतिशत से अधिक अंतर से जीत हासिल की हैं।
3. इन में से निर्वाचन क्षेत्र तालचेर से BJD के ब्रज किशोर प्रधान ने 25 प्रतिशत के अंतर से जीत हासिल की।

## महिला विधायकों का प्रदर्शन

- 147 विधायकों में से 11 महिला है।
- सभी महिला विधायकों ने अपने निर्वाचन क्षेत्रों में 35 प्रतिशत और इससे अधिक वोट शेयर के साथ जीत हासिल की है।
- निर्वाचन क्षेत्र रानपुर से BJP की सुरमा पाढ़ी ने अपने निर्वाचन क्षेत्र में सबसे ज़्यादा, 52.3 प्रतिशत वोट शेयर के साथ जीत हासिल की। उन्होंने 39.5 प्रतिशत प्रतिनिधित्वता और 10 प्रतिशत के अंतर के साथ जीत हासिल की हैं।

## पुनः निर्वाचित विधायकों का प्रदर्शन


- पुनः निर्वाचित 43 विधायकों में से, कोई भी अपने निर्वाचन क्षेत्र में 30 प्रतिशत से कम वोट शेयर के साथ नहीं जीता है। 4 (9 प्रतिशत) विधायकों ने 50 प्रतिशत से अधिक वोट शेयर के साथ जीत हासिल की है।
- 30 (70 प्रतिशत) पुनः निर्वाचित विधायकों ने 10 प्रतिशत से कम अंतर से जीत हासिल की है, जबकि 2 विधायकों ने 20 प्रतिशत से अधिक अंतर से जीत हासिल की है।

## नोटा

- 2013 में भारत निर्वाचन आयोग द्वारा स्थापित नोटा बटन ने मतदाताओं को अपने निर्वाचन क्षेत्र में सभी उम्मीदवारों को खारिज करने का विकल्प दिया। ओडिशा विधानसभा चुनाव 2024 में 2,51,15,924 वोटों में से 2,57,355 (1.02 प्रतिशत) वोट नोटा को मिले थे।

## वोट शेयर और विधायकों का प्रतिनिधित्व मतदाताओं का मतदान प्रतिशत

ओडिशा विधानसभा चुनाव 2024 में मतदाताओं का मतदान 76 प्रतिशत था, जबकि विधानसभा चुनाव 2019 में मतदाताओं का मतदान 73 प्रतिशत था।



आलेख: मतदाताओं का मतदान प्रतिशत-तुलनात्मक विश्लेषण

अधिकतम मतदान वाले शीर्ष 3 निर्वाचन क्षेत्र: नीचे की तालिका में ओडिशा विधानसभा चुनाव 2024 में अधिकतम मतदाताओं के मतदान वाले शीर्ष 3 निर्वाचन क्षेत्रों की सूची दी गई है-

क्र०सं०	निर्वाचन क्षेत्र	कुल पंजीकृत मतदाता	निर्वाचन क्षेत्र में कुल वैध मत	मतदाताओं के मतदान का प्रतिशत
1	Athamallik	208136	179491	86.24%
2	Nabarangpur	232821	200439	86.09%
3	Chhendipada	207307	178066	85.89%

तालिका-अधिकतम मतदान वाले शीर्ष 3 निर्वाचन क्षेत्र

**सबसे कम मतदान वाले शीर्ष 3 निर्वाचन क्षेत्र:** नीचे की तालिका में ओडिशा विधानसभा चुनाव 2024 में सबसे कम मतदाताओं के मतदान वाले शीर्ष 3 निर्वाचन क्षेत्रों की सूची दी गई है-

क्र०सं०	निर्वाचन क्षेत्र	कुल पंजीकृत मतदाता	निर्वाचन क्षेत्र में कुल वैध मत	मतदाताओं के मतदान का प्रतिशत
1	Bhubaneswar Central	213223	112754	52.88%
2	Bhubaneswar North	275141	154427	56.13%
3	Berhampur	219580	125181	57.01%

तालिका-सबसे कम मतदान वाले शीर्ष 3 निर्वाचन क्षेत्र

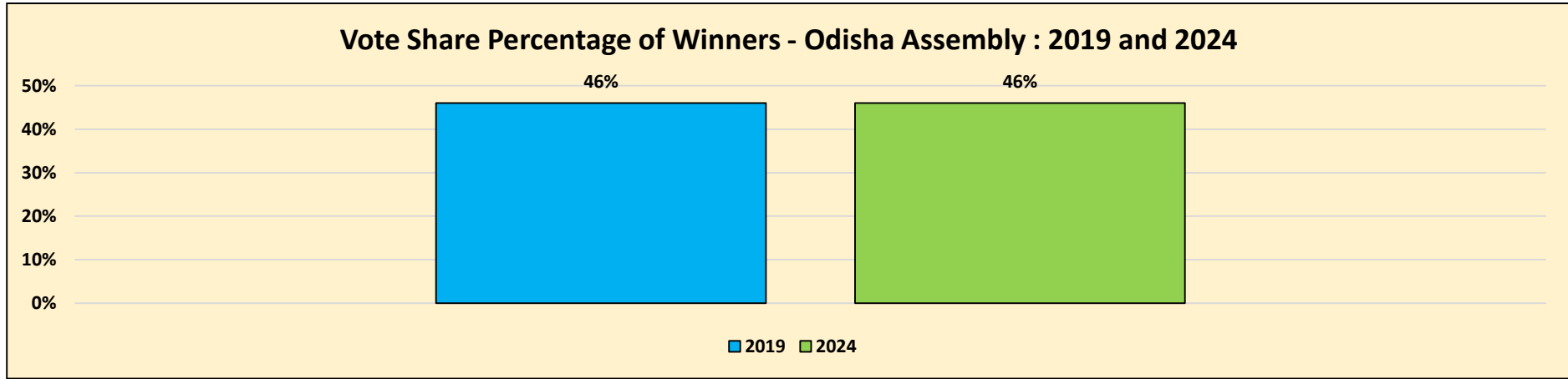
### विधायकों का वोट शेयर

वोट शेयर के प्रतिशत की गणना विधायकों के लिए मतदान किए गए मतों को कुल वैध मतों की संख्या से विभाजित करके की गई थी। वोट शेयर का मूल्य विजयी उम्मीदवारों द्वारा, कुल वैध मतों की संख्या में से जीते गए मतों का प्रतिनिधित्व करता है।

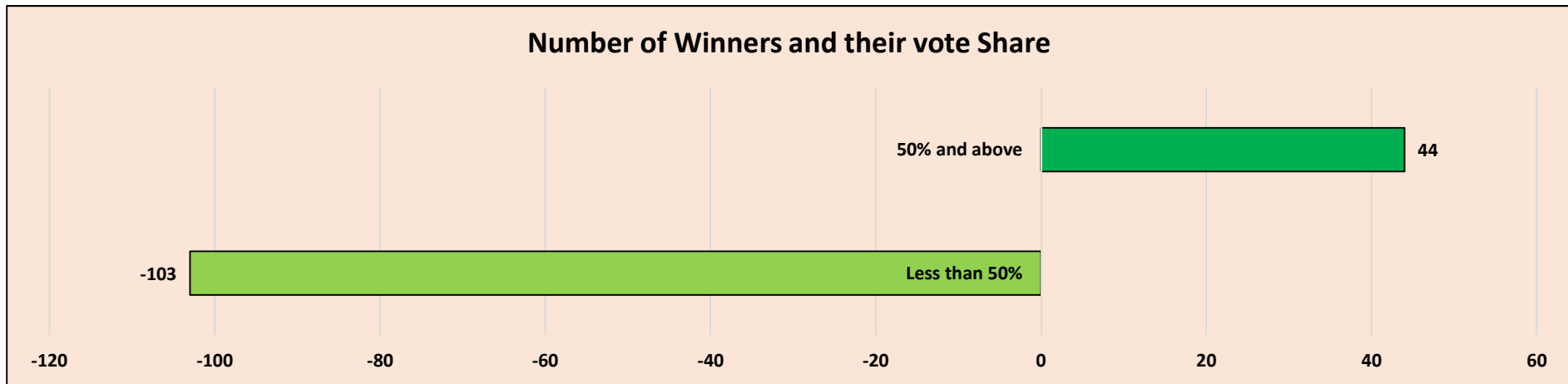
$$\text{वोट शेयर} = \frac{\text{विधायकों के लिए किए गए कुल मतदान}}{\text{वैध मतों की कुल संख्या}}$$

ओडिशा विधानसभा चुनाव 2024 में विधायकों ने कुल मतदान के 46 प्रतिशत की औसत से जीत हासिल की। 2019 चुनाव में विधायकों ने कुल मतदान के 46 प्रतिशत की औसत से जीत हासिल की थी।





आलेख: विधायकों के वोट शेयर का प्रतिशत—ओडिशा 2019 और 2024



आलेख: विधायकों की संख्या—वोट शेयर

**अधिकतम वोट शेयर वाले विधायक:** 44 (30 प्रतिशत) विधायकों ने अपने निर्वाचन क्षेत्र में मतदान किए गए कुल वोटों में से 50 प्रतिशत और इससे अधिक वोटों से जीत हासिल की। नीचे की तालिका में ओडिशा विधानसभा चुनाव 2024 के दौरान अधिकतम वोट शेयर प्राप्त करने वाले शीर्ष 3 विधायकों की सूची दी गई है—

क्र०सं०	विधायक	दल	निर्वाचन क्षेत्र	निर्वाचन क्षेत्र में कुल वैध मत	विजेताओं के लिए किए गए मतदान	वोट शेयर का प्रतिशत
1	Biswa Ranjan Mallick	BJD	Bari	159903	101966	63.77%
2	Braja Kishore Pradhan	BJD	Talcher	128565	75621	58.82%
3	Ganeswar Behera	BJD	Kendrapara	154166	90173	58.49%

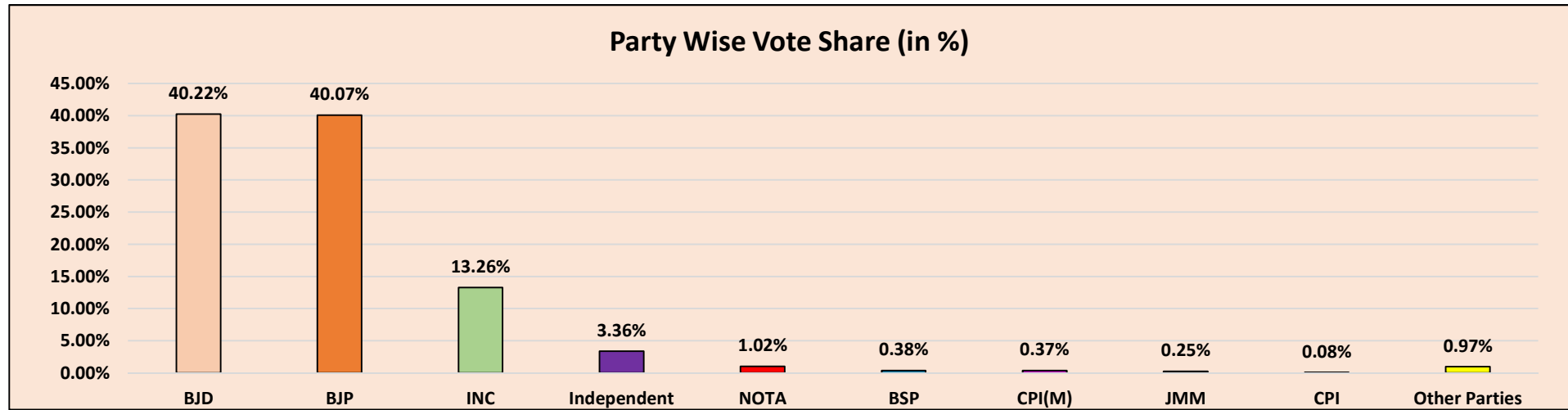
तालिका—अधिकतम वोट शेयर वाले विधायक

**सबसे कम वोट शेयर वाले विधायक:** 103 (70 प्रतिशत) विधायकों ने अपने निर्वाचन क्षेत्र में मतदान किए गए कुल वोटों में से 50 प्रतिशत से कम वोटों से जीत हासिल की। नीचे की तालिका में ओडिशा विधानसभा चुनाव 2024 के दौरान सबसे कम वोट शेयर प्राप्त करने वाले 3 विधायकों की सूची दी गई है—

क्र०सं०	विधायक	दल	निर्वाचन क्षेत्र	निर्वाचन क्षेत्र में कुल वैध मत	विजेताओं के लिए किए गए मतदान	वोट शेयर का प्रतिशत
1	Raghuram Machha	BJP	Koraput	147073	46805	31.82%
2	Rajendra Dholakia	BJD	Nuapada	183703	61822	33.65%
3	Pradip Kumar Dishari	BJD	Lanjigarh	176768	60254	34.09%

तालिका—सबसे कम वोट शेयर वाले विधायक

## वोट शेयर-दलवार

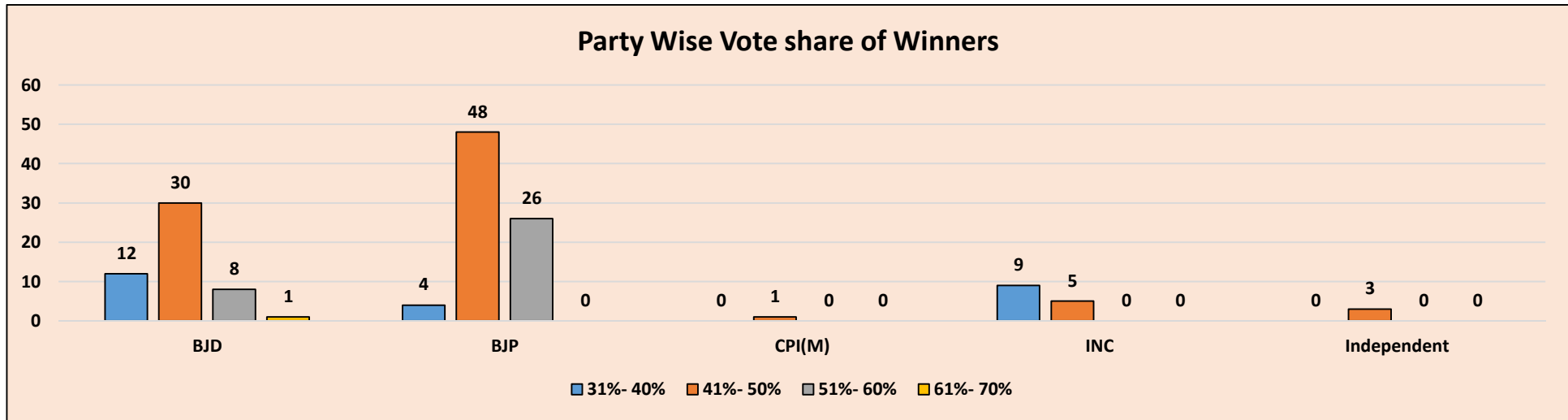


आलेख: वोट शेयर-दलवार

क्र०सं०	दल	दलों के लिए गए कुल वोटों की संख्या	वोट शेयर का प्रतिशत
1	Biju Janata Dal	10102454	40.22%
2	Bharatiya Janata Party	10064827	40.07%
3	Indian National Congress	3331319	13.26%
4	Independent	843739	3.36%
5	None of the Above	257355	1.02%
6	Bahujan Samaj Party	94392	0.38%
7	Communist Party of India (Marxist)	93295	0.37%
8	Jharkhand Mukti Morcha	64013	0.25%
9	Communist Party of India	19935	0.08%
10	Other Parties	244595	0.97%

तालिका-वोट शेयर-दलवार

**50 प्रतिशत से कम वोट शेयर वाले विधायक—दलवार:** **BJP** के 78 में से 44 (56 प्रतिशत) विधायकों ने अपने निर्वाचन क्षेत्र में मतदान किए गए कुल वोटों में से 50 प्रतिशत से कम वोटों से जीत हासिल की। **BJD** के 51 में से 41 (80 प्रतिशत) विधायकों, **INC** के 14 में से 14 (100 प्रतिशत) विधायकों और **CPI(M)** के 1 में से 1 (100 प्रतिशत) विधायक ने अपने निर्वाचन क्षेत्र में मतदान किए गए कुल वोटों में से 50 प्रतिशत से कम वोटों से जीत हासिल की।



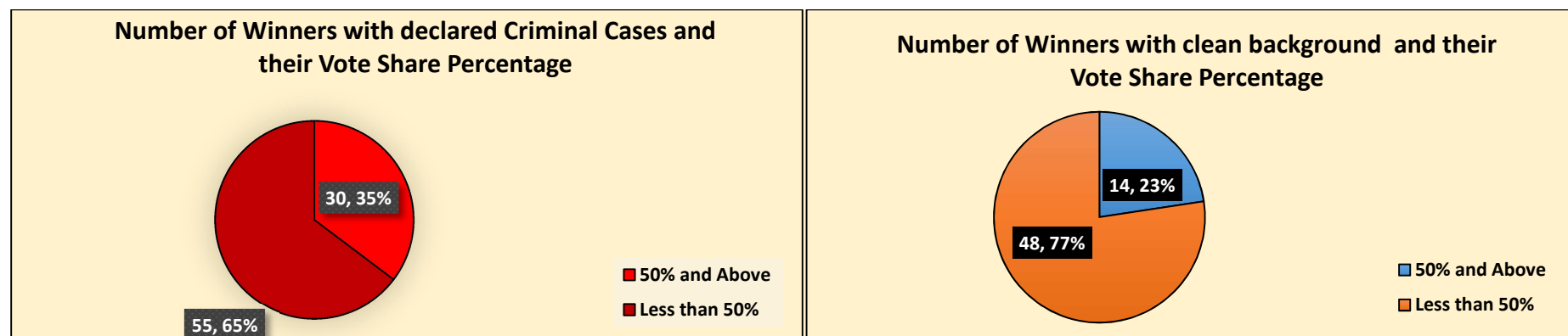
आलेख: विधायकों का वोट शेयर—दलवार

वोट शेयर	बीजद	भाजपा	सीपीआई(एम)	कांग्रेस	निर्दलीय	कुल योग
31%- 40%	12	4	0	9	0	25
41%- 50%	30	48	1	5	3	87
51%- 60%	8	26	0	0	0	34
61%- 70%	1	0	0	0	0	1
<b>कुल योग</b>	<b>51</b>	<b>78</b>	<b>1</b>	<b>14</b>	<b>3</b>	<b>147</b>

तालिका—विधायकों का वोट शेयर—दलवार

विधायकों द्वारा घोषित आपराधिक मामले और उनका वोट शेयर:- 85 में से 30 (35 प्रतिशत) आपराधिक मामले घोषित करने वाले विधायकों ने 50 प्रतिशत और इससे अधिक वोट शेयर के साथ जीत हासिल की है।

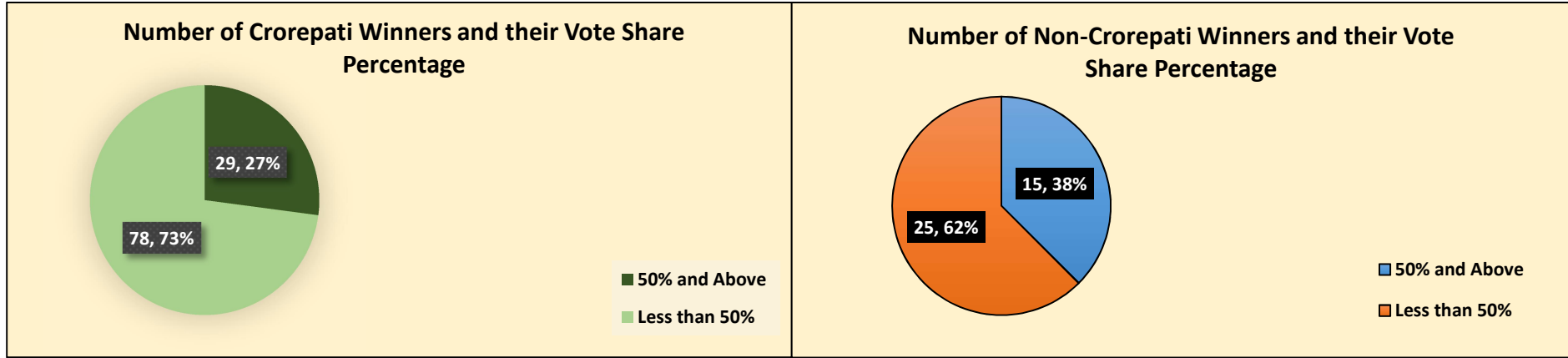
साफ छवि वाले विधायक और उनका वोट शेयर:- 62 में से 14 (23 प्रतिशत) साफ छवि वाले विधायकों ने 50 प्रतिशत और इससे अधिक वोट शेयर के साथ जीत हासिल की है।



आलेख-आपराधिक मामले घोषित करने वाले और साफ छवि वाले विधायकों का वोट शेयर

करोड़पति विधायक और उनका वोट शेयर:- 107 में से 29 (27 प्रतिशत) करोड़पति विधायकों ने 50 प्रतिशत और इससे अधिक वोट शेयर के साथ जीत हासिल की है।

गैर-करोड़पति विधायक और उनका वोट शेयर:- 40 में से 15 (38 प्रतिशत) गैर-करोड़पति विधायकों ने 50 प्रतिशत और इससे अधिक वोट शेयर के साथ जीत हासिल की है।



आलेख-करोड़पति और गैर-करोड़पति विधायकों का वोट शेयर

### विजेताओं का प्रतिनिधित्व

प्रतिनिधित्व के प्रतिशत की गणना विधायकों के लिए मतदाता द्वारा मतदान किए गए मतों को कुल पंजीकृत मतदाताओं की संख्या से विभाजित करके की जाती है। यह मूल्य विजयी उम्मीदवारों द्वारा निर्वाचन क्षेत्र में कुल पंजीकृत मतदाताओं की संख्या में से जीते गए मतों के प्रतिशत का प्रतिनिधित्व करता है।

$$\text{प्रतिनिधित्व} = \frac{\text{विधायकों के लिए किए गए कुल मतदान}}{\text{पंजीकृत मतदाताओं की कुल संख्या}}$$

ओडिशा विधानसभा चुनाव 2024 में सभी विधायकों ने कुल पंजीकृत मतदाताओं के 35 प्रतिशत की औसत से जीत हासिल की। इसका तात्पर्य यह है कि विधायक कुल मतदाताओं के 35 प्रतिशत औसत का प्रतिनिधित्व करते हैं। ओडिशा विधानसभा चुनाव 2019 में विधायकों ने कुल पंजीकृत मतों के 33 प्रतिशत की औसत से जीत हासिल की थी।



आलेख: विधायकों के प्रतिनिधित्व का तुलनात्मक विश्लेषण

## विधायकों का जीत का अंतर

जीत का अंतर = विजेताओं के लिए किया गया मतदान – उपविजेताओं के लिए किया गया मतदान

**1000 वोटों से कम के अंतर से जीत हासिल करने वाले विधायक:-** नीचे की तालिका में 1000 से कम वोटों के अंतर से जीत हासिल करने वाले विधायकों की सूची दी गई है-

क्र०सं०	निर्वाचन क्षेत्र	निर्वाचन क्षेत्र में कुल वैध मत	विधायक	दल	विजेताओं के लिए किए गए मतदान	विजेताओं के लिए किए गए वोट शेयर का प्रतिशत	उपविजेता	दल	उपविजेताओं के लिए किए गए मतदान	उपविजेताओं के लिए किए गए वोट का प्रतिशत	जीत का अंतर	जीत के अंतर का प्रतिशत
1	Bhubaneswar Central	112754	Ananta Narayan Jena	BJD	53759	48%	Jagannath Pradhan	BJP	53722	48%	37	0.0%
2	Jaleswar	196131	Aswini Kumar Patra	BJD	83105	42%	Brajamohan Pradhan	BJP	82786	42%	319	0.2%
3	Nayagarh	168152	Aruna Kumar Sahoo	BJD	81959	49%	Pratyusha Rajeshwari Singh	BJP	81520	48%	439	0.3%
4	Basudevpur	199051	Ashok Kumar Das	INC	77843	39%	Bishnubrata Routray	BJD	77212	39%	631	0.3%
5	Soro	162905	Madhab Dhada	BJD	63642	39%	Parshuram Dhada	BJP	62840	39%	802	0.5%

तालिका-1000 वोटों से कम के अंतर से जीत हासिल करने वाले विधायक



**25 प्रतिशत से अधिक अंतर से जीतने वाले विधायक:—** नीचे की तालिका में 25 प्रतिशत से अधिक अंतर से जीत हासिल करने वाले विधायकों की सूची दी गई है—

क्र०सं०	निर्वाचन क्षेत्र	निर्वाचन क्षेत्र में कुल वैध मत	विधायक	दल	विजेताओं के लिए किए गए मतदान	विजेताओं के लिए किए गए वोट शेयर का प्रतिशत	उपविजेता	दल	उपविजेताओं के लिए किए गए मतदान	उपविजेताओं के लिए किए गए वोट का प्रतिशत	जीत का अंतर	जीत के अंतर का प्रतिशत
1	Bari	159903	Biswa Ranjan Mallick	BJD	101966	64%	Umesh Chandra Jena	BJP	50501	32%	51465	32%
2	Begunia	158346	Pradip Kumar Sahu S/O- Laxmidhar Sahu	BJD	90964	57%	Prakasha Chandra Bijuli	BJP	43150	27%	47814	30%

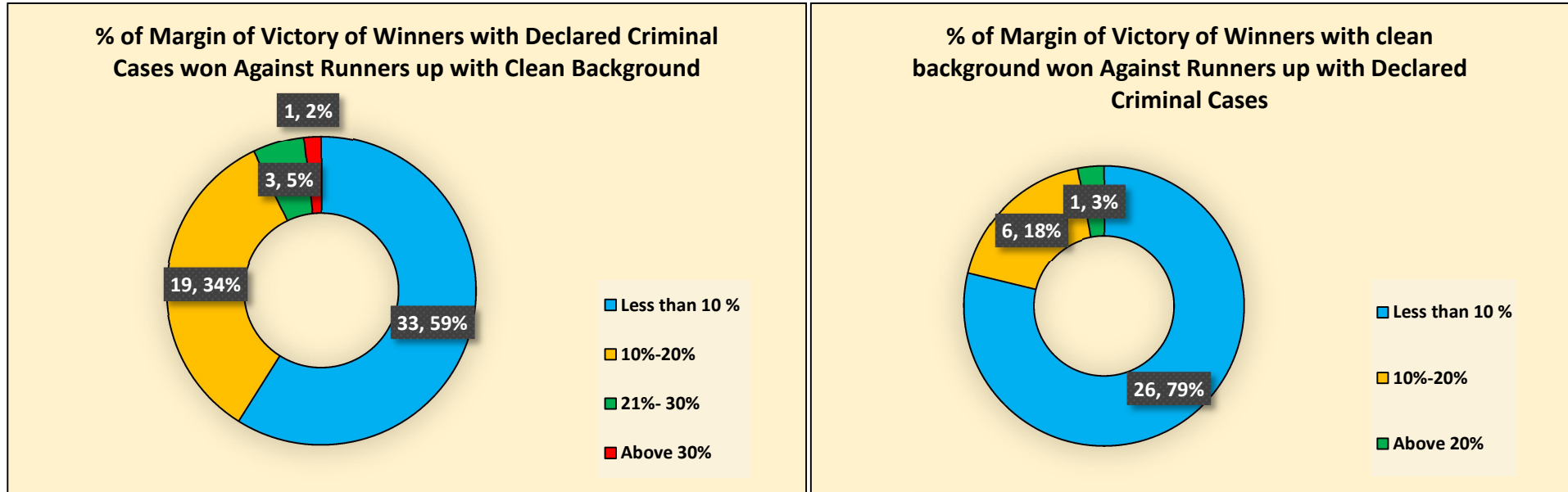
तालिका-25 प्रतिशत से अधिक अंतर से जीतने वाले विधायक

**विधायकों द्वारा घोषित आपराधिक मामले और उनका जीत का अंतर:—**

1. 85 में से 56 आपराधिक मामले घोषित करने वाले विधायकों ने साफ छवि वाले उपविजेताओं के विरुद्ध जीत हासिल की है।
2. इन 56 में से 4 विधायकों ने 20 प्रतिशत से अधिक अंतर से जीत हासिल की है।
3. इन में से निर्वाचन क्षेत्र बारी से BJD के बिस्वा रंजन मल्लिक ने 32 प्रतिशत के अंतर से जीत हासिल की।

**साफ छवि वाले विधायक और उनका जीत का अंतर:—**

1. 62 में से 33 साफ छवि वाले विधायकों ने आपराधिक मामले घोषित करने वाले उपविजेताओं के विरुद्ध जीत हासिल की है।
2. इन 33 में से 1 विधायक ने 25 प्रतिशत से अधिक अंतर से जीत हासिल की है।
3. इन में से निर्वाचन क्षेत्र बेगुनिया से BJD के प्रदीप कुमार साहू ने 30.2 प्रतिशत के अंतर से जीत हासिल की।



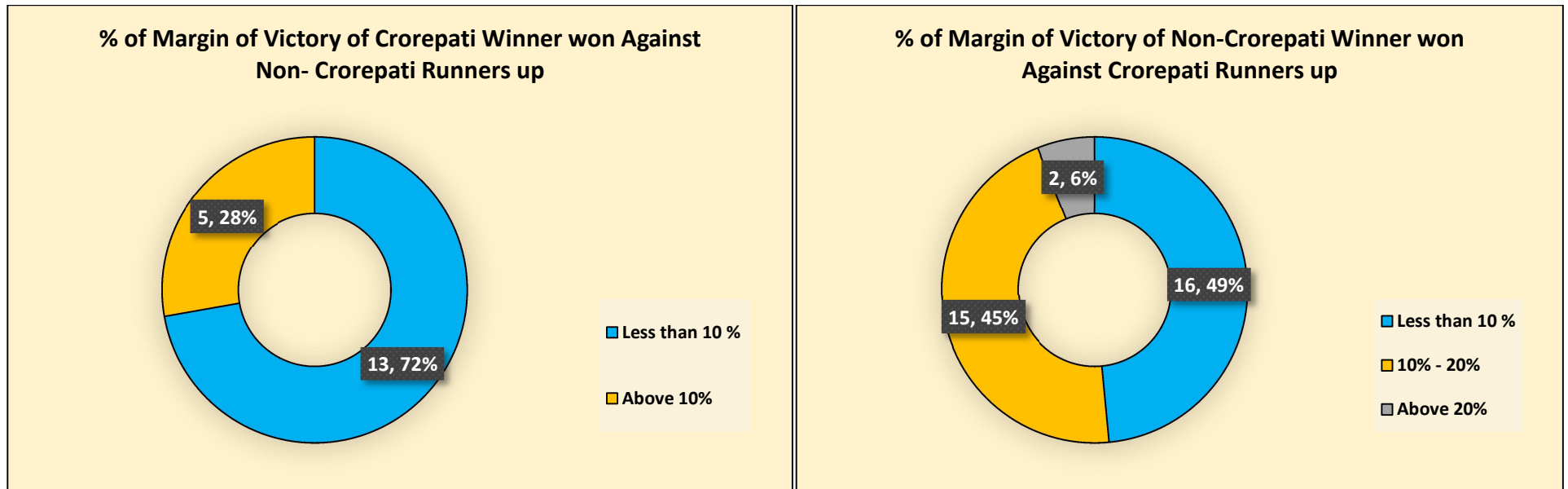
आलेख-आपराधिक मामले घोषित करने वाले और साफ छवि वाले विधायकों का जीत का अंतर

**करोड़पति विधायक और उनकी जीत का अंतर:-**

1. 107 में से 18 करोड़पति विधायक ने गैर-करोड़पति उपविजेताओं के विरुद्ध जीत हासिल की है।
2. इन 18 में से 5 विधायकों ने 10 प्रतिशत से अधिक अंतर से जीत हासिल की है।
3. इन में से निर्वाचन क्षेत्र खलीकोट से BJP के पूर्ण चंद्र शेटी ने 15.47 प्रतिशत के अंतर से जीत हासिल की।

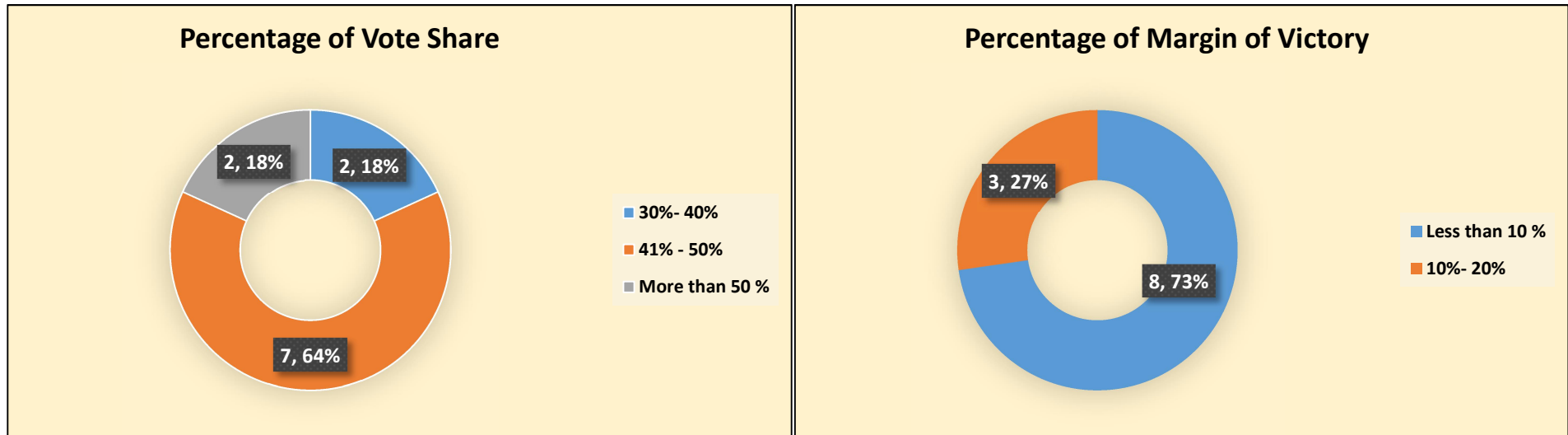
गैर-करोड़पति विधायक और उनकी जीत का अंतर:-

1. 40 में से 33 गैर-करोड़पति विधायकों ने करोड़पति उपविजेताओं के विरुद्ध जीत हासिल की है।
2. इन 33 में से 2 विधायकों ने 20 प्रतिशत से अधिक अंतर से जीत हासिल की है।
3. इन में से निर्वाचन क्षेत्र तालचेर से BJD के ब्रज किशोर प्रधान ने 25 प्रतिशत के अंतर से जीत हासिल की।



आलेख- करोड़पति और गैर-करोड़पति विधायकों का जीत का अंतर

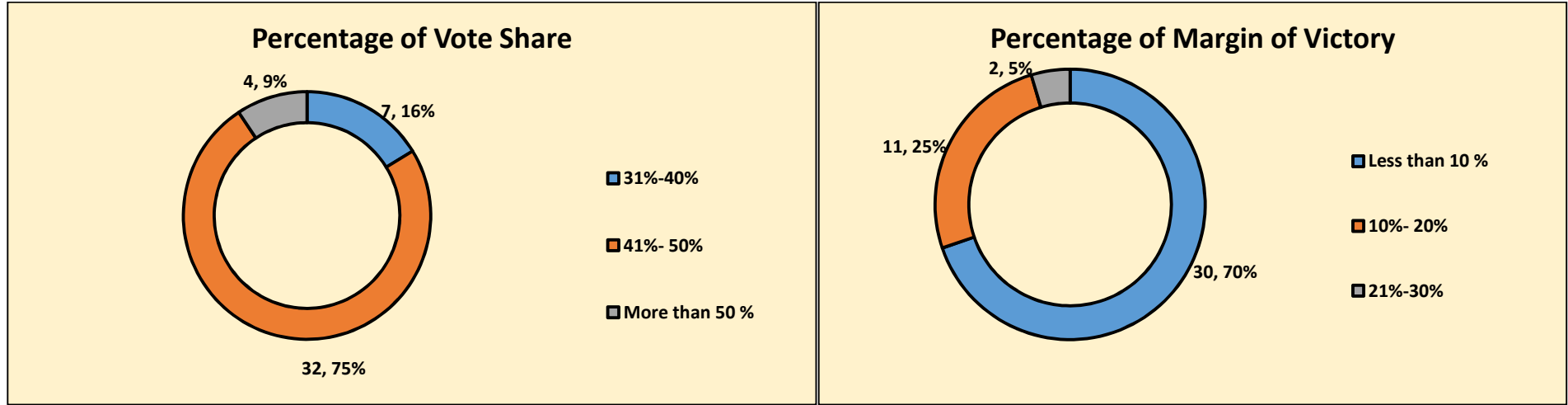
## ओडिशा विधानसभा चुनाव 2024 में महिला विधायकों का प्रदर्शन



आलेख—महिला विधायकों का प्रदर्शन

- 147 विधायकों में से 11 महिला हैं।
- सभी महिला विधायकों ने अपने निर्वाचन क्षेत्रों में 35 प्रतिशत और इससे अधिक वोट शेयर के साथ जीत हासिल की है।
- इन महिला विधायकों में से निर्वाचन क्षेत्र रानपुर से BJP की सुरमा पाढ़ी ने अपने निर्वाचन क्षेत्र में सबसे ज़्यादा, 52.3 प्रतिशत वोट शेयर के साथ जीत हासिल की। उन्होंने 39.5 प्रतिशत प्रतिनिधित्वता और 10 प्रतिशत के अंतर के साथ जीत हासिल की हैं।

## ओडिशा विधानसभा चुनाव 2024 में पुनः निर्वाचित विधायकों का प्रदर्शन



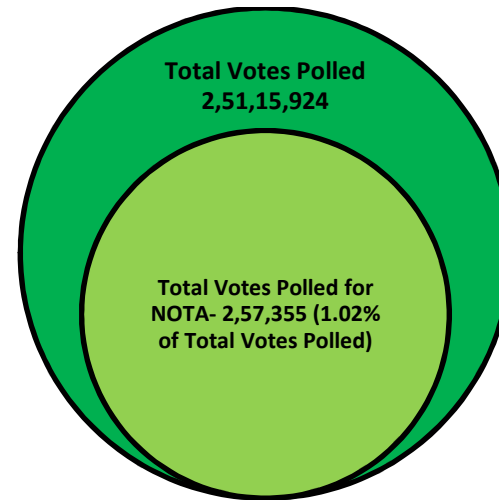
आलेख-पुनः निर्वाचित विधायकों का प्रदर्शन

प्रतिशत सीमा	वोट शेयर	जीत का अंतर
Less than 10 %	0	30
10%- 20%	0	11
21%-30%	0	2
31%-40%	7	0
41%- 50%	32	0
More than 50 %	4	0

तालिका-पुनः निर्वाचित विधायकों का प्रदर्शन

- पुनः निर्वाचित 43 विधायकों में से, कोई भी अपने निर्वाचन क्षेत्र में 30 प्रतिशत से कम वोट शेयर के साथ नहीं जीता है। 4 (9 प्रतिशत) विधायकों ने 50 प्रतिशत से अधिक वोट शेयर के साथ जीत हासिल की है।
- 30 (70 प्रतिशत) पुनः निर्वाचित विधायकों ने 10 प्रतिशत से कम अंतर से जीत हासिल की है, जबकि 2 विधायकों ने 20 प्रतिशत से अधिक अंतर से जीत हासिल की है।

### नोटा का विवरण



- 2013 में भारत निर्वाचन आयोग द्वारा स्थापित नोटा बटन ने मतदाताओं को अपने निर्वाचन क्षेत्र में सभी उम्मीदवारों को खारिज करने का विकल्प दिया। ओडिशा विधानसभा चुनाव 2024 में 2,51,15,924 वोटों में से 2,57,355 (1.02 प्रतिशत) वोट नोटा को मिले थे।

- नोटा को दिए गए सबसे अधिक वोट वाले शीर्ष 10 निर्वाचन क्षेत्रों की सूची नीचे दी गई है:-

क्र०सं०	निर्वाचन क्षेत्र	निर्वाचन क्षेत्र में कुल वैध मत	विजेताओं के लिए किए गए मतदान	विजेताओं के लिए किए गए वोट शेयर का प्रतिशत	उपविजेताओं के लिए किए गए मतदान	उपविजेताओं के लिए किए गए वोट का प्रतिशत	नोटा के लिए किए गए वोट	नोटा के लिए किए गए वोटों का प्रतिशत
1	Telkoi	192719	83818	43%	74379	39%	6877	3.6%
2	Pottangi	154922	52202	34%	50283	32%	6420	4.1%
3	Lakshmipur	142303	59447	42%	38185	27%	5633	4.0%
4	Jharigam	181309	76748	42%	73470	41%	5514	3.0%
5	Bissam Cuttack	183770	68446	37%	59043	32%	5256	2.9%
6	Chitrakonda	157176	55550	35%	46391	30%	5065	3.2%
7	Rayagada	190986	87482	46%	58296	31%	4676	2.4%
8	Dabugam	172428	77511	45%	56056	33%	4543	2.6%
9	Mohana	179307	62117	35%	58058	32%	4317	2.4%
10	Lanjigarh	176768	60254	34%	53753	30%	4123	2.3%

तालिका-नोटा को दिए गए सबसे अधिक वोट वाले शीर्ष 10 निर्वाचन क्षेत्र

### ओडिशा विधानसभा चुनाव 2024 में विधायकों का वोट शेयर और प्रतिनिधित्वता

क्र०सं०	निर्वाचन क्षेत्र	कुल पंजीकृत मतदाता	निर्वाचन क्षेत्र में कुल वैध मत	विधायक	दल	विजेताओं के लिए किए गए कुल मतदान	वोट शेयर का प्रतिशत	प्रतिनिधित्वता का प्रतिशत
1	Bari	224359	159903	Biswa Ranjan Mallick	BJD	101966	64%	45%
2	Talcher	159974	128565	Braja Kishore Pradhan	BJD	75621	59%	47%
3	Kendrapara	226103	154166	Ganeswar Behera	BJD	90173	58%	40%
4	Begunia	217345	158346	Pradip Kumar Sahu S/O- Laxmidhar Sahu	BJD	90964	57%	42%
5	Mahakalapada	249821	191611	Durga Prasan Nayak	BJP	109653	57%	44%

क्र०सं०	निर्वाचन क्षेत्र	कुल पंजीकृत मतदाता	निर्वाचन क्षेत्र में कुल वैध मत	विधायक	दल	विजेताओं के लिए किए गए कुल मतदान	वोट शेयर का प्रतिशत	प्रतिनिधित्वता का प्रतिशत
6	Parjanga	216232	176669	Bibhuti Bhusan Pradhan	BJP	100595	57%	47%
7	Champua	230532	182668	Sanatan Mahakud	BJD	103120	56%	45%
8	Kabisuryanagar	235111	145188	Pratap Chandra Nayak	BJP	80995	56%	34%
9	Patna	211738	174159	Akhila Chandra Naik	BJP	97041	56%	46%
10	Attabira	222340	180319	Nihar Ranjan Mahanand	BJP	99487	55%	45%
11	Surada	232402	152847	Nilamani Bisoyi	BJP	83625	55%	36%
12	Bhatli	230713	196714	Irisis Acharya	BJP	107508	55%	47%
13	Badasahi	197529	152457	Sanatan Bijuli	BJP	83276	55%	42%
14	Jagatsinghpur	217522	170334	Amarendra Das	BJP	92555	54%	43%
15	Khalikote	230361	149058	Purna Chandra Sethy	BJP	80230	54%	35%
16	Satyabadi	211656	163672	Om Prakash Mishra	BJP	87294	53%	41%
17	Polasara	245919	160776	Gokulananda Mallik	BJP	85737	53%	35%
18	Chhendipada	207307	178066	Agasti Behera	BJP	93629	53%	45%
19	Dhenkanal	267317	202637	Krushna Chandra Patra	BJP	106529	53%	40%
20	Athamallik	208136	179491	Nalini Kanta Pradhan	BJD	93957	52%	45%
21	Ranpur	205959	155815	Surama Padhy	BJP	81439	52%	40%
22	Nilgiri	213360	168447	Santosh Khatua	BJP	87928	52%	41%
23	Angul	211080	170817	Pratap Chandra Pradhan	BJP	88868	52%	42%
24	Jayadev	180692	147629	Naba Kishor Mallick	BJD	76790	52%	42%
25	Kuchinda	220516	184661	Rabi Narayan Naik	BJP	95716	52%	43%
26	Choudwar-Cuttack	230084	139878	Souvic Biswal	BJD	72325	52%	31%



क्र०सं०	निर्वाचन क्षेत्र	कुल पंजीकृत मतदाता	निर्वाचन क्षेत्र में कुल वैध मत	विधायक	दल	विजेताओं के लिए किए गए कुल मतदान	वोट शेयर का प्रतिशत	प्रतिनिधित्वता का प्रतिशत
27	Paradeep	216533	163951	Sampad Chandra Swain	BJP	84518	52%	39%
28	Pipili	233865	192653	Ashrit Pattanayak	BJP	99310	52%	42%
29	Brahmagiri	225908	185862	Upasna Mohapatra	BJP	95783	52%	42%
30	Remuna	225748	180238	Gobinda Chandra Das	BJP	92620	51%	41%
31	Bhanjanagar	236237	164171	Pradyumna Kumar Nayak	BJP	83822	51%	35%
32	Balasore	225525	175560	Manas Kumar Dutta	BJP	89360	51%	40%
33	Khandapada	183405	148964	Dusmanta Kumar Swain	BJP	75557	51%	41%
34	Bhubaneswar North	275141	154427	Susant Kumar Rout	BJD	78179	51%	28%
35	Sukinda	208269	171536	Pradeep Bal Samanta	BJP	86733	51%	42%
36	Dhamnagar	243734	179992	Suryabanshi Suraj Sthitaprajna	BJP	90555	50%	37%
37	Jashipur	215460	169913	Ganesh Ram Singkhuntia	BJP	85384	50%	40%
38	Gopalpur	221504	143839	Bibhuti Bhushan Jena	BJP	72071	50%	33%
39	Bangriposi	219651	175820	Sanjali Murmu	BJP	87801	50%	40%
40	Chikiti	212264	140619	Manoranjan Dyan Samantara	BJP	69839	50%	33%
41	Patkura	248633	183132	Arvind Mohapatra	BJD	90905	50%	37%
42	Hindol	259204	197073	Simarani Nayak	BJP	97795	50%	38%
43	Simulia	253577	183028	Padma Lochan Panda	BJP	90676	50%	36%
44	Chilika	230801	168161	Prithiviraj Harichandan	BJP	83264	50%	36%
45	Athagarh	211490	173881	Ranendra Pratap Swain	BJD	86006	49%	41%

क्र०सं०	निर्वाचन क्षेत्र	कुल पंजीकृत मतदाता	निर्वाचन क्षेत्र में कुल वैध मत	विधायक	दल	विजेताओं के लिए किए गए कुल मतदान	वोट शेयर का प्रतिशत	प्रतिनिधित्वता का प्रतिशत
46	Barachana	191850	145667	Amar Kumar Nayak	BJP	71926	49%	37%
47	Aska	200085	120067	Saroj Kumar Padhi	BJP	59083	49%	30%
48	Digapahandi	222087	148167	Sidhant Mohapatra	BJP	72908	49%	33%
49	Ekamra-Bhubaneswar	260250	152727	Babu Singh	BJP	74884	49%	29%
50	Kamakhyanagar	216761	172632	Satrughan Jena	BJP	84589	49%	39%
51	Brajarajnar	214434	168268	Suresh Pujari	BJP	82199	49%	38%
52	Binjharpur	227095	151907	Pramila Mallik	BJD	74185	49%	33%
53	Nayagarh	218938	168152	Aruna Kumar Sahoo	BJD	81959	49%	37%
54	Pallahara	177021	147117	Ashok Mohanty	BJP	71560	49%	40%
55	Cuttack Sadar	225787	164034	Prakash Chandra Sethi	BJP	79542	48%	35%
56	Nimapara	244042	196968	Pravati Parida	BJP	95430	48%	39%
57	Baripada	220961	161757	Prakash Soren	BJP	78272	48%	35%
58	Titlagarh	254114	202578	Nabin Kumar Jain	BJP	97854	48%	39%
59	Kantamal	167838	141575	Kanhai Charan Danga	BJP	68356	48%	41%
60	Birmaharajpur	214782	177809	Raghunath Jagadala	BJP	85680	48%	40%
61	Sundargarh	234477	179440	Jogesh Kumar Singh	BJD	86398	48%	37%
62	Korei	207283	165925	Akash Dasnayak	BJP	79658	48%	38%
63	Chhatrapur	232962	156217	Krushna Chandra Nayak	BJP	74983	48%	32%
64	Jajpur	241535	179580	Sujata Sahu	BJD	86049	48%	36%
65	Gunupur	221495	162410	Satyajeet Gomango	INC	77637	48%	35%
66	Niali	246498	189024	Chhabi Malik	BJP	90191	48%	37%
67	Jharsuguda	224702	191020	Tankadhar Tripathy	BJP	91105	48%	41%

क्र०सं०	निर्वाचन क्षेत्र	कुल पंजीकृत मतदाता	निर्वाचन क्षेत्र में कुल वैध मत	विधायक	दल	विजेताओं के लिए किए गए कुल मतदान	वोट शेयर का प्रतिशत	प्रतिनिधित्वता का प्रतिशत
68	Bhubaneswar Central	213223	112754	Ananta Narayan Jena	BJD	53759	48%	25%
69	Bijepur	239696	196028	Sanat Kumar Gartia	BJP	93161	48%	39%
70	Kakatpur	239983	178561	Tusharkanti Behera	BJD	84010	47%	35%
71	Keonjhar	229363	186652	Mohan Charan Majhi	BJP	87815	47%	38%
72	Khariar	251053	198876	Adhiraj Mohan Panigrahi	BJD	93246	47%	37%
73	Hinjili	229734	141844	Naveen Patnaik	BJD	66459	47%	29%
74	Baramba	244560	184945	Bijaya Kumar Dalabehera	Independent	86018	47%	35%
75	Rajanagar	259247	174840	Dhruba Charan Sahoo	BJD	81237	46%	31%
76	Rourkela	209710	139170	Sarada Prasad Nayak	BJD	64660	46%	31%
77	Boudh	164854	134799	Saroj Kumar Pradhan	BJP	62494	46%	38%
78	Bargarh	214549	167820	Ashwini Kumar Sarangi	BJP	77766	46%	36%
79	Balikuda-Erasama	267980	203121	Sarada Prasanna Jena	BJD	93517	46%	35%
80	Sonepur	253893	213366	Niranjan Pujari	BJD	98202	46%	39%
81	Puri	234828	162982	Sunil Kumar Mohanty	BJD	74709	46%	32%
82	Rayagada	250566	190986	Kadraka Appala Swamy	INC	87482	46%	35%
83	Salipur	245881	191697	Prasanta Behera	BJD	87701	46%	36%
84	Bolangir	238842	186609	Kalikesh Narayan Singh Deo	BJD	85265	46%	36%
85	Sambalpur	199459	131425	Jayanarayan Mishra	BJP	59827	46%	30%
86	Tirtol	246622	184113	Ramakanta Bhoi	BJD	83740	45%	34%

क्र०सं०	निर्वाचन क्षेत्र	कुल पंजीकृत मतदाता	निर्वाचन क्षेत्र में कुल वैध मत	विधायक	दल	विजेताओं के लिए किए गए कुल मतदान	वोट शेयर का प्रतिशत	प्रतिनिधित्वता का प्रतिशत
87	Rengali	193027	161528	Sudarshan Haripal	BJD	73420	45%	38%
88	Nabarangpur	232821	200439	Gouri Shankar Majhi	BJP	90895	45%	39%
89	Deogarh	249504	197873	Romancha Ranjan Biswal	BJD	89074	45%	36%
90	Dabugam	204388	172428	Manohar Randhari	BJD	77511	45%	38%
91	Sanakhemundi	227770	147529	Ramesh Chandra Jena	INC	65867	45%	29%
92	Kantabanji	274069	203874	Laxman Bag	BJP	90876	45%	33%
93	Biramitrapur	241303	188898	Rohit Joseph Tirkey	BJD	84116	45%	35%
94	Daspalla	188975	139737	Ramesh Chandra Behera	BJD	62039	44%	33%
95	Loisingha	243160	187992	Mukesh Mahaling	BJP	83313	44%	34%
96	Khurda	246424	181850	Prasanta Kumar Jagadev	BJP	80564	44%	33%
97	Ghasipura	228399	187707	Badri Narayan Patra	BJD	82516	44%	36%
98	Berhampur	219580	125181	K. Anil Kumar	BJP	54997	44%	25%
99	Raghunathpali	179480	117091	Durga Charan Tanti	BJP	51189	44%	29%
100	Basta	242325	190803	Subasini Jena	BJD	83314	44%	34%
101	Padampur	268744	211320	Barsha Singh Bariha	BJD	91995	44%	34%
102	Telkoi	238426	192719	Dr. Fakir Mohan Naik	BJP	83818	43%	35%
103	Karanjia	197868	150319	Padma Charan Haiburu	BJP	65357	43%	33%
104	Bonai	226812	186429	Laxman Munda	CPI(M)	81008	43%	36%
105	Umerkote	195711	161858	Nityananda Gond	BJP	70170	43%	36%
106	Morada	230777	179978	Dr. Krushna Chandra Mahapatra	BJP	77980	43%	34%
107	Dharmasala	229849	186013	Himanshu Sekhar Sahoo F- Late Ramesh Chandra Sahoo	Independent	79759	43%	35%

क्र०सं०	निर्वाचन क्षेत्र	कुल पंजीकृत मतदाता	निर्वाचन क्षेत्र में कुल वैध मत	विधायक	दल	विजेताओं के लिए किए गए कुल मतदान	वोट शेयर का प्रतिशत	प्रतिनिधित्वता का प्रतिशत
108	Mahanga	269044	206802	Sarada Prasad Padhan	Independent	88632	43%	33%
109	Chandabali	249218	194420	Byomakesh Ray	BJD	83063	43%	33%
110	Talsara	214381	161533	Bhabani Shankar Bhoi	BJP	68928	43%	32%
111	Aul	271285	173882	Pratap Keshari Deb	BJD	73678	42%	27%
112	Jaleswar	251686	196131	Aswini Kumar Patra	BJD	83105	42%	33%
113	Jharigam	216256	181309	Narsing Bhatra	BJP	76748	42%	35%
114	Bhadrak	267167	194582	Sitansu Sekhar Mohapatra	BJP	82282	42%	31%
115	Kotpad	208283	178656	Rupu Bhatra	BJP	75275	42%	36%
116	Udala	198170	158081	Bhaskar Madhei	BJP	66401	42%	34%
117	Jeypore	211908	166143	Tara Prsada Bahinipati	INC	69592	42%	33%
118	Dharamgarh	259898	210054	Sudhir Ranjan Pattjoshi	BJP	87890	42%	34%
119	Lakshmipur	172483	142303	Pabitra Saunta	INC	59447	42%	34%
120	Malkangiri	244890	188423	Narasinga Madkami	BJP	78679	42%	32%
121	Patnagarh	302304	225308	Kanak Vardhan Singh Deo	BJP	93823	42%	31%
122	Banki	216520	167544	Devi Ranjan Tripathy	BJD	69214	41%	32%
123	Bhograi	231409	175975	Goutam Buddha Das	BJD	70198	40%	30%
124	Anandapur	233203	180599	Abhimanyu Sethi	BJD	71651	40%	31%
125	Basudevpur	266666	199051	Ashok Kumar Das	INC	77843	39%	29%
126	Bhandaripokhari	237435	185437	Sanjib Kumar Mallick	BJD	72447	39%	31%
127	Soro	224490	162905	Madhab Dhada	BJD	63642	39%	28%
128	Jatani	241579	174518	Bibhuti Bhusan Balabantaray	BJD	68162	39%	28%
129	Junagarh	244768	199354	Dibya Shankar Mishra	BJD	77037	39%	31%
130	Rairakhol	200418	161424	Prasanna Acharya	BJD	61716	38%	31%
131	Barabati-Cuttack	238450	140887	Sofia Firdous	INC	53339	38%	22%

क्र०सं०	निर्वाचन क्षेत्र	कुल पंजीकृत मतदाता	निर्वाचन क्षेत्र में कुल वैध मत	विधायक	दल	विजेताओं के लिए किए गए कुल मतदान	वोट शेयर का प्रतिशत	प्रतिनिधित्वता का प्रतिशत
132	Saraskana	206877	157136	Bhadav Hansdah	BJP	59387	38%	29%
133	Paralakhemundi	215706	149069	Rupesh Kumar Panigrahi	BJD	56027	38%	26%
134	Bhawanipatna	231555	179420	Sagar Charan Das	INC	67085	37%	29%
135	Bissam Cuttack	232442	183770	Nilamadhab Hikaka	INC	68446	37%	29%
136	G. Udayagiri	206406	144451	Prafulla Chandra Pradhan	INC	53530	37%	26%
137	Rairangpur	225749	169806	Jalen Naik	BJP	62724	37%	28%
138	Phulbani	198839	146447	Uma Charan Mallick	BJP	53900	37%	27%
139	Rajgangpur	249334	182030	C.S. Raazen Ekka	INC	66869	37%	27%
140	Narla	229979	185154	Manorama Mohanty	BJD	67532	36%	29%
141	Baliguda	163716	121463	Chakramani Kanhar	BJD	43586	36%	27%
142	Chittrakonda	204339	157176	Mangu Khillia	INC	55550	35%	27%
143	Mohana	243522	179307	Dasarathi Gomanga	INC	62117	35%	26%
144	Lanjigarh	228557	176768	Pradip Kumar Dishari	BJD	60254	34%	26%
145	Pottangi	186076	154922	Rama Chandra Kadam	INC	52202	34%	28%
146	Nuapada	241502	183703	Rajendra Dholakia	BJD	61822	34%	26%
147	Koraput	190341	147073	Raghuram Machha	BJP	46805	32%	25%

तालिका-विधायकों का वोट शेयर और प्रतिनिधित्वता

## ओडिशा विधानसभा चुनाव 2024 में विधायकों का वोट शेयर और जीत का अंतर

क्र०सं०	निर्वाचन क्षेत्र	निर्वाचन क्षेत्र में कुल वैध मत	विधायक	दल	विजेताओं के लिए किए गए मतदान	विजेताओं के लिए किए गए वोट शेयर का प्रतिशत	उपविजेता	दल	उपविजेताओं के लिए किए गए मतदान	उपविजेताओं के लिए किए गए वोट का प्रतिशत	जीत का अंतर	जीत के अंतर का प्रतिशत	नोटा के लिए किए गए वोट	नोटा के लिए किए गए वोटों का प्रतिशत
1	Bari	159903	Biswa Ranjan Mallick	BJD	101966	64%	Umesh Chandra Jena	BJP	50501	32%	51465	32.2%	569	0.4%
2	Begunia	158346	Pradip Kumar Sahu S/O-Laxmidhar Sahu	BJD	90964	57%	Prakasha Chandra Bijuli	BJP	43150	27%	47814	30.2%	998	0.6%
3	Talcher	128565	Braja Kishore Pradhan	BJD	75621	59%	Kalandi Charan Samal	BJP	43499	34%	32122	25.0%	976	0.8%
4	Badasahi	152457	Sanatan Bijuli	BJP	83276	55%	Anasuya Patra	BJD	45889	30%	37387	24.5%	1908	1.3%
5	Kendrapara	154166	Ganeswar Behera	BJD	90173	58%	Geetanjali Sethi	BJP	54755	36%	35418	23.0%	638	0.4%
6	Champua	182668	Sanatan Mahakud	BJD	103120	56%	Murali Manohar Sharma	BJP	63126	35%	39994	21.9%	1343	0.7%
7	Patna	174159	Akhila Chandra Naik	BJP	97041	56%	Jagannath Naik	BJD	59062	34%	37979	21.8%	2353	1.4%
8	Kabisuryanagar	145188	Pratap Chandra Nayak	BJP	80995	56%	Latika Pradhan	BJD	50822	35%	30173	20.8%	2038	1.4%
9	Jashipur	169913	Ganesh Ram Singkhuntia	BJP	85384	50%	Chakradhar Hembram	BJD	50717	30%	34667	20.4%	3555	2.1%
10	Karanjia	150319	Padma Charan Haiburu	BJP	65357	43%	Basanti Hembram	BJD	35858	24%	29499	19.6%	3261	2.2%

क्र०सं०	निर्वाचन क्षेत्र	निर्वाचन क्षेत्र में कुल वैध मत	विधायक	दल	विजेताओं के लिए किए गए मतदान	विजेताओं के लिए किए गए वोट शेयर का प्रतिशत	उपविजेता	दल	उपविजेताओं के लिए किए गए मतदान	उपविजेताओं के लिए किए गए वोट का प्रतिशत	जीत का अंतर	जीत के अंतर का प्रतिशत	नोटा के लिए किए गए वोट	नोटा के लिए किए गए वोटों का प्रतिशत
11	Bangriposi	175820	Sanjali Murmu	BJP	87801	50%	Ranjita Marndi	BJD	53325	30%	34476	19.6%	628	0.4%
12	Morada	179978	Dr. Krushna Chandra Mahapatra	BJP	77980	43%	Preetinanda Kanungo	BJD	44710	25%	33270	18.5%	780	0.4%
13	Surada	152847	Nilamani Bisoyi	BJP	83625	55%	Sanghamitra Swain	BJD	55401	36%	28224	18.5%	2488	1.6%
14	Gunupur	162410	Satyajeet Gomango	INC	77637	48%	Raghunath Gomango	BJD	47752	29%	29885	18.4%	3205	2.0%
15	Parjanga	176669	Bibhuti Bhusan Pradhan	BJP	100595	57%	Dr. Nrusingha Charan Sahu	BJD	68433	39%	32162	18.2%	1512	0.9%
16	Baripada	161757	Prakash Soren	BJP	78272	48%	Sananda Marndi	BJD	48887	30%	29385	18.2%	2718	1.7%
17	Mahakalapada	191611	Durga Prasan Nayak	BJP	109653	57%	Atanu Sabyasachi Nayak	BJD	76127	40%	33526	17.5%	578	0.3%
18	Kuchinda	184661	Rabi Narayan Naik	BJP	95716	52%	Rajendra Kumar Chhatria	BJD	63496	34%	32220	17.4%	2782	1.5%
19	Balasore	175560	Manas Kumar Dutta	BJP	89360	51%	Swarup Kumar Das	BJD	60734	35%	28626	16.3%	698	0.4%
20	Attapura	180319	Nihar Ranjan Mahanand	BJP	99487	55%	Snehangini Chhuria	BJD	70577	39%	28910	16.0%	1808	1.0%
21	Brajarajnagar	168268	Suresh Pujari	BJP	82199	49%	Alaka Mohanty	BJD	55410	33%	26789	15.9%	1384	0.8%



क्र०सं०	निर्वाचन क्षेत्र	निर्वाचन क्षेत्र में कुल वैध मत	विधायक	दल	विजेताओं के लिए किए गए मतदान	विजेताओं के लिए किए गए वोट शेयर का प्रतिशत	उपविजेता	दल	उपविजेताओं के लिए किए गए मतदान	उपविजेताओं के लिए किए गए वोट का प्रतिशत	जीत का अंतर	जीत के अंतर का प्रतिशत	नोटा के लिए किए गए वोट	नोटा के लिए किए गए वोटों का प्रतिशत
22	Tirtol	184113	Ramakanta Bhoi	BJD	83740	45%	Rajkishore Behera	BJP	55245	30%	28495	15.5%	649	0.4%
23	Khalikote	149058	Purna Chandra Sethy	BJP	80230	54%	Suryamani Baidya	BJD	57173	38%	23057	15.5%	3798	2.5%
24	Rayagada	190986	Kadraka Appala Swamy	INC	87482	46%	Anusaya Majhi	BJD	58296	31%	29186	15.3%	4676	2.4%
25	Berhampur	125181	K. Anil Kumar	BJP	54997	44%	Dr. Ramesh Chandra Chyau Patnaik	BJD	36288	29%	18709	14.9%	638	0.5%
26	Lakshmipur	142303	Pabitra Saunta	INC	59447	42%	Prabhu Jani	BJD	38185	27%	21262	14.9%	5633	4.0%
27	Kotpad	178656	Rupu Bhatra	BJP	75275	42%	Chandra Sekhar Majhi	BJD	49011	27%	26264	14.7%	3314	1.9%
28	Jayadev	147629	Naba Kishor Mallick	BJD	76790	52%	Arabinda Dhali	BJP	55317	37%	21473	14.5%	1271	0.9%
29	Jatani	174518	Bibhuti Bhusan Balabantaray	BJD	68162	39%	Biswaranjan Badajena	BJP	42941	25%	25221	14.5%	1449	0.8%
30	Bhatli	196714	Irasis Acharya	BJP	107508	55%	Susanta Singh	BJD	79616	40%	27892	14.2%	1229	0.6%
31	Remuna	180238	Gobinda Chandra Das	BJP	92620	51%	Bidyasmita Mahalik	BJD	68452	38%	24168	13.4%	1260	0.7%
32	Polasara	160776	Gokulananda Mallik	BJP	85737	53%	Srikanta Sahu	BJD	64791	40%	20946	13.0%	1791	1.1%

क्र०सं०	निर्वाचन क्षेत्र	निर्वाचन क्षेत्र में कुल वैध मत	विधायक	दल	विजेताओं के लिए किए गए मतदान	विजेताओं के लिए किए गए वोट शेयर का प्रतिशत	उपविजेता	दल	उपविजेताओं के लिए किए गए मतदान	उपविजेताओं के लिए किए गए वोट का प्रतिशत	जीत का अंतर	जीत के अंतर का प्रतिशत	नोटा के लिए किए गए वोट	नोटा के लिए किए गए वोटों का प्रतिशत
33	Jagatsinghpur	170334	Amarendra Das	BJP	92555	54%	Prasanta Kumar Muduli	BJD	70417	41%	22138	13.0%	402	0.2%
34	Kakatpur	178561	Tusharkanti Behera	BJD	84010	47%	Baidhar Malik	BJP	60859	34%	23151	13.0%	382	0.2%
35	Balikuda-Erasama	203121	Sarada Prasanna Jena	BJD	93517	46%	Satya Sarathi Mohanty	BJP	67558	33%	25959	12.8%	475	0.2%
36	Choudwar-Cuttack	139878	Souvic Biswal	BJD	72325	52%	Nayan Kishore Mohanty	BJP	54509	39%	17816	12.7%	1040	0.7%
37	Baramba	184945	Bijaya Kumar Dalabehera	Independent	86018	47%	Debiprasad Mishra	BJD	62539	34%	23479	12.7%	966	0.5%
38	Bonai	186429	Laxman Munda	CPI(M)	81008	43%	Bhimsen Choudhury	BJD	57569	31%	23439	12.6%	3126	1.7%
39	Nabarangpur	200439	Gouri Shankar Majhi	BJP	90895	45%	Kausalya Pradhani	BJD	65801	33%	25094	12.5%	3472	1.7%
40	Dabugam	172428	Manohar Randhari	BJD	77511	45%	Lipika Majhi	INC	56056	33%	21455	12.4%	4543	2.6%
41	Birmaharajpur	177809	Raghunath Jagadala	BJP	85680	48%	Padmanabha Behera	BJD	63734	36%	21946	12.3%	1559	0.9%
42	Nilgiri	168447	Santosh Khatua	BJP	87928	52%	Sukanta Kumar Nayak	BJD	68089	40%	19839	11.8%	938	0.6%
43	Digapahandi	148167	Sidhant Mohapatra	BJP	72908	49%	Biplab Patro	BJD	56061	38%	16847	11.4%	1338	0.9%
44	Aul	173882	Pratap Keshari Deb	BJD	73678	42%	Debasmita Sharma	INC	54050	31%	19628	11.3%	510	0.3%

क्र०सं०	निर्वाचन क्षेत्र	निर्वाचन क्षेत्र में कुल वैध मत	विधायक	दल	विजेताओं के लिए किए गए मतदान	विजेताओं के लिए किए गए वोट शेयर का प्रतिशत	उपविजेता	दल	उपविजेताओं के लिए किए गए मतदान	उपविजेताओं के लिए किए गए वोट का प्रतिशत	जीत का अंतर	जीत के अंतर का प्रतिशत	नोटा के लिए किए गए वोट	नोटा के लिए किए गए वोटों का प्रतिशत
45	Satyabadi	163672	Om Prakash Mishra	BJP	87294	53%	Sanjay Kumar Das Burma	BJD	69586	43%	17708	10.8%	477	0.3%
46	Basta	190803	Subasini Jena	BJD	83314	44%	Bijan Nayak	INC	62937	33%	20377	10.7%	403	0.2%
47	Talsara	161533	Bhabani Shankar Bhoi	BJP	68928	43%	Binaya Kumar Toppo	BJD	51739	32%	17189	10.6%	1885	1.2%
48	Rajanagar	174840	Dhruba Charan Sahoo	BJD	81237	46%	Lalit Kumar Behera	BJP	62996	36%	18241	10.4%	791	0.5%
49	Angul	170817	Pratap Chandra Pradhan	BJP	88868	52%	Sanjukta Singh	BJD	71435	42%	17433	10.2%	1326	0.8%
50	Banki	167544	Devi Ranjan Tripathy	BJD	69214	41%	Tusara Kanta Chakrabarty	BJP	52188	31%	17026	10.2%	885	0.5%
51	Dhenkanal	202637	Krushna Chandra Patra	BJP	106529	53%	Sudhir Kumar Samal	BJD	86090	42%	20439	10.1%	1983	1.0%
52	Ranpur	155815	Surama Padhy	BJP	81439	52%	Satyanarayan Pradhan	BJD	65895	42%	15544	10.0%	675	0.4%
53	Bhanjanagar	164171	Pradyumna Kumar Nayak	BJP	83822	51%	Bikram Keshari Arukha	BJD	67498	41%	16324	9.9%	1941	1.2%

क्र०सं०	निर्वाचन क्षेत्र	निर्वाचन क्षेत्र में कुल वैध मत	विधायक	दल	विजेताओं के लिए किए गए मतदान	विजेताओं के लिए किए गए वोट शेयर का प्रतिशत	उपविजेता	दल	उपविजेताओं के लिए किए गए मतदान	उपविजेताओं के लिए किए गए वोट का प्रतिशत	जीत का अंतर	जीत के अंतर का प्रतिशत	नोटा के लिए किए गए वोट	नोटा के लिए किए गए वोटों का प्रतिशत
54	Loisingha	187992	Mukesh Mahaling	BJP	83313	44%	Nihar Ranjan Behera	BJD	65123	35%	18190	9.7%	2160	1.1%
55	Paradeep	163951	Sampad Chandra Swain	BJP	84518	52%	Geetanjali Routray	BJD	68731	42%	15787	9.6%	491	0.3%
56	Dharamgarh	210054	Sudhir Ranjan Pattjoshi	BJP	87890	42%	Puspendra Singh Deo	BJD	68963	33%	18927	9.0%	2105	1.0%
57	Athamallik	179491	Nalini Kanta Pradhan	BJD	93957	52%	Sanjeeb Kumar Sahoo	BJP	77804	43%	16153	9.0%	1631	0.9%
58	Saraskana	157136	Bhadav Hansdah	BJP	59387	38%	Debashis Marndi	BJD	45735	29%	13652	8.7%	2009	1.3%
59	Titlagarh	202578	Nabin Kumar Jain	BJP	97854	48%	Tukuni Sahu	BJD	80455	40%	17399	8.6%	2290	1.1%
60	Chhendipada	178066	Agasti Behera	BJP	93629	53%	Susanta Kumar Behera	BJD	78566	44%	15063	8.5%	1370	0.8%
61	Bhadrak	194582	Sitansu Sekhar Mohapatra	BJP	82282	42%	Prafulla Samal	BJD	66214	34%	16068	8.3%	779	0.4%
62	Kantabanji	203874	Laxman Bag	BJP	90876	45%	Naveen Patnaik	BJD	74532	37%	16344	8.0%	1649	0.8%
63	Deogarh	197873	Romancha Ranjan Biswal	BJD	89074	45%	Subash Chandra Panigrahi	BJP	73282	37%	15792	8.0%	2767	1.4%
64	Malkangiri	188423	Narasinga Madkami	BJP	78679	42%	Mala Madhi	INC	63789	34%	14890	7.9%	4102	2.2%

क्र०सं०	निर्वाचन क्षेत्र	निर्वाचन क्षेत्र में कुल वैध मत	विधायक	दल	विजेताओं के लिए किए गए मतदान	विजेताओं के लिए किए गए वोट शेयर का प्रतिशत	उपविजेता	दल	उपविजेताओं के लिए किए गए मतदान	उपविजेताओं के लिए किए गए वोट का प्रतिशत	जीत का अंतर	जीत के अंतर का प्रतिशत	नोटा के लिए किए गए वोट	नोटा के लिए किए गए वोटों का प्रतिशत
65	Jeypore	166143	Tara Prsada Bahinipati	INC	69592	42%	Indira Nanda	BJD	56481	34%	13111	7.9%	2367	1.4%
66	Pipili	192653	Ashrit Pattanayak	BJP	99310	52%	Rudra Pratap Maharathy	BJD	84148	44%	15162	7.9%	597	0.3%
67	Bhawanipatna	179420	Sagar Charan Das	INC	67085	37%	Pradipta Kumar Naik	BJP	53344	30%	13741	7.7%	1469	0.8%
68	Patkura	183132	Arvind Mohapatra	BJD	90905	50%	Tejeswar Parida	BJP	77083	42%	13822	7.5%	564	0.3%
69	Ghasipura	187707	Badri Narayan Patra	BJD	82516	44%	Soumya Ranjan Patnaik	IND	68705	37%	13811	7.4%	1844	1.0%
70	Bhubaneswar North	154427	Susant Kumar Rout	BJD	78179	51%	Priyadarshi Mishra	BJP	66836	43%	11343	7.3%	868	0.6%
71	Chhatrapur	156217	Krushna Chandra Nayak	BJP	74983	48%	Subash Chandra Behera	BJD	63545	41%	11438	7.3%	1958	1.3%
72	Sanakhemundi	147529	Ramesh Chandra Jena	INC	65867	45%	Sulakshana Geetanjali Devi	BJD	55205	37%	10662	7.2%	2724	1.8%
73	Simulia	183028	Padma Lochan Panda	BJP	90676	50%	Subasini Sahoo	BJD	77493	42%	13183	7.2%	693	0.4%
74	Bolangir	186609	Kalikesh Narayan Singh Deo	BJD	85265	46%	Samarendra Mishra	INC	71856	39%	13409	7.2%	1556	0.8%

क्र०सं०	निर्वाचन क्षेत्र	निर्वाचन क्षेत्र में कुल वैध मत	विधायक	दल	विजेताओं के लिए किए गए मतदान	विजेताओं के लिए किए गए वोट शेयर का प्रतिशत	उपविजेता	दल	उपविजेताओं के लिए किए गए मतदान	उपविजेताओं के लिए किए गए वोट का प्रतिशत	जीत का अंतर	जीत के अंतर का प्रतिशत	नोटा के लिए किए गए वोट	नोटा के लिए किए गए वोटों का प्रतिशत
75	Sonepur	213366	Niranjan Pujari	BJD	98202	46%	Pramod Kumar Mahapatra	BJP	82963	39%	15239	7.1%	1905	0.9%
76	Aska	120067	Saroj Kumar Padhi	BJP	59083	49%	Manjula Swain	BJD	51024	42%	8059	6.7%	1922	1.6%
77	Umerkote	161858	Nityananda Gond	BJP	70170	43%	Nabina Nayak	BJD	59797	37%	10373	6.4%	4076	2.5%
78	Gopalpur	143839	Bibhuti Bhushan Jena	BJP	72071	50%	Bikram Kumar Panda	BJD	63009	44%	9062	6.3%	1200	0.8%
79	Keonjhar	186652	Mohan Charan Majhi	BJP	87815	47%	Mina Majhi	BJD	76238	41%	11577	6.2%	3120	1.7%
80	Anandapur	180599	Abhimanyu Sethi	BJD	71651	40%	Jayadev Jena	INC	60685	34%	10966	6.1%	1605	0.9%
81	Hindol	197073	Simarani Nayak	BJP	97795	50%	Mahesh Sahoo	BJD	85968	44%	11827	6.0%	3106	1.6%
82	Nuapada	183703	Rajendra Dholakia	BJD	61822	34%	Ghasiram Majhi	IND	50941	28%	10881	5.9%	2291	1.2%
83	Chitrakonda	157176	Mangu Khilla	INC	55550	35%	Dambaru Sisa	BJP	46391	30%	9159	5.8%	5065	3.2%
84	Barabati-Cuttack	140887	Sofia Firdous	INC	53339	38%	Purna Chandra Mahapatra	BJP	45338	32%	8001	5.7%	585	0.4%
85	Rajgangpur	182030	C.S. Raazen Ekka	INC	66869	37%	Anil Barwa	BJD	56685	31%	10184	5.6%	1944	1.1%
86	Sukinda	171536	Pradeep Bal Samanta	BJP	86733	51%	Pritiranjana Gharai	BJD	77156	45%	9577	5.6%	1185	0.7%

क्र०सं०	निर्वाचन क्षेत्र	निर्वाचन क्षेत्र में कुल वैध मत	विधायक	दल	विजेताओं के लिए किए गए मतदान	विजेताओं के लिए किए गए वोट शेयर का प्रतिशत	उपविजेता	दल	उपविजेताओं के लिए किए गए मतदान	उपविजेताओं के लिए किए गए वोट का प्रतिशत	जीत का अंतर	जीत के अंतर का प्रतिशत	नोटा के लिए किए गए वोट	नोटा के लिए किए गए वोटों का प्रतिशत
87	G. Udayagiri	144451	Prafulla Chandra Pradhan	INC	53530	37%	Managobin da Pradhan	BJP	45673	32%	7857	5.4%	1507	1.0%
88	Brahmagiri	185862	Upasna Mohapatra	BJP	95783	52%	Umakanta Samantaray	BJD	85953	46%	9830	5.3%	395	0.2%
89	Padampur	211320	Barsha Singh Bariha	BJD	91995	44%	Gobardhan Bhoy	BJP	81002	38%	10993	5.2%	1617	0.8%
90	Pallahara	147117	Ashok Mohanty	BJP	71560	49%	Mukesh Kumar Pal	BJD	63997	44%	7563	5.1%	1633	1.1%
91	Bijepur	196028	Sanat Kumar Gartia	BJP	93161	48%	Rita Sahu	BJD	83095	42%	10066	5.1%	2055	1.0%
92	Bissam Cuttack	183770	Nilamadhab Hikaka	INC	68446	37%	Jagannath Saraka	BJD	59043	32%	9403	5.1%	5256	2.9%
93	Sundargarh	179440	Jogesh Kumar Singh	BJD	86398	48%	Kusum Tete	BJP	77276	43%	9122	5.1%	1755	1.0%
94	Kantamal	141575	Kanhai Charan Danga	BJP	68356	48%	Mahidhar Rana	BJD	61207	43%	7149	5.0%	1399	1.0%
95	Raghunathpali	117091	Durga Charan Tanti	BJP	51189	44%	Archana Rekha Behera	BJD	45415	39%	5774	4.9%	1203	1.0%
96	Khandapada	148964	Dusmanta Kumar Swain	BJP	75557	51%	Sabitri Pradhan	BJD	68214	46%	7343	4.9%	597	0.4%
97	Telkoi	192719	Dr. Fakir Mohan Naik	BJP	83818	43%	Madhaba Sardar	BJD	74379	39%	9439	4.9%	6877	3.6%
98	Khariar	198876	Adhiraj Mohan Panigrahi	BJD	93246	47%	Hitesh Kumar Bagartti	BJP	83628	42%	9618	4.8%	2436	1.2%

क्र०सं०	निर्वाचन क्षेत्र	निर्वाचन क्षेत्र में कुल वैध मत	विधायक	दल	विजेताओं के लिए किए गए मतदान	विजेताओं के लिए किए गए वोट शेयर का प्रतिशत	उपविजेता	दल	उपविजेताओं के लिए किए गए मतदान	उपविजेताओं के लिए किए गए वोट का प्रतिशत	जीत का अंतर	जीत के अंतर का प्रतिशत	नोटा के लिए किए गए वोट	नोटा के लिए किए गए वोटों का प्रतिशत
99	Khurda	181850	Prasanta Kumar Jagadev	BJP	80564	44%	Rajendra Kumar Sahoo	BJD	71966	40%	8598	4.7%	1233	0.7%
100	Chikiti	140619	Manoranjan Dyan Samantara	BJP	69839	50%	Chinmayana nda Srirup Deb	BJD	63317	45%	6522	4.6%	1477	1.1%
101	Rairangpur	169806	Jalen Naik	BJP	62724	37%	Raisen Murmu	BJD	55031	32%	7693	4.5%	1824	1.1%
102	Daspalla	139737	Ramesh Chandra Behera	BJD	62039	44%	Raghab Malik	BJP	55743	40%	6296	4.5%	1570	1.1%
103	Dhamnagar	179992	Suryabanshi Suraj Sthitaprajna	BJP	90555	50%	Sanjaya Kumar Das	BJD	82460	46%	8095	4.5%	361	0.2%
104	Barachana	145667	Amar Kumar Nayak	BJP	71926	49%	Varsha Priyadarshini	BJD	65616	45%	6310	4.3%	409	0.3%
105	Udala	158081	Bhaskar Madhei	BJP	66401	42%	Srinath Soren	BJD	59884	38%	6517	4.1%	1443	0.9%
106	Salipur	191697	Prasanta Behera	BJD	87701	46%	Arindam Roy	BJP	80107	42%	7594	4.0%	926	0.5%
107	Bhograi	175975	Goutam Buddha Das	BJD	70198	40%	Satya Shiba Das	INC	63634	36%	6564	3.7%	458	0.3%
108	Lanjigarh	176768	Pradip Kumar Dishari	BJD	60254	34%	Balabhadra Majhi	INC	53753	30%	6501	3.7%	4123	2.3%
109	Biramitrapur	188898	Rohit Joseph Tirkey	BJD	84116	45%	Shankar Oram	BJP	77232	41%	6884	3.6%	1909	1.0%



क्र०सं०	निर्वाचन क्षेत्र	निर्वाचन क्षेत्र में कुल वैध मत	विधायक	दल	विजेताओं के लिए किए गए मतदान	विजेताओं के लिए किए गए वोट शेयर का प्रतिशत	उपविजेता	दल	उपविजेताओं के लिए किए गए मतदान	उपविजेताओं के लिए किए गए वोट का प्रतिशत	जीत का अंतर	जीत के अंतर का प्रतिशत	नोटा के लिए किए गए वोट	नोटा के लिए किए गए वोटों का प्रतिशत
110	Mahanga	206802	Sarada Prasad Padhan	Independent	88632	43%	Ankit Pratap Jena	BJD	81209	39%	7423	3.6%	525	0.3%
111	Korei	165925	Akash Dasnayak	BJP	79658	48%	Sandhyarani Das	BJD	74012	45%	5646	3.4%	746	0.4%
112	Ekamra-Bhubaneswar	152727	Babu Singh	BJP	74884	49%	Ashok Chandra Panda	BJD	69861	46%	5023	3.3%	987	0.6%
113	Hinjili	141844	Naveen Patnaik	BJD	66459	47%	Sisir Kumar Mishra	BJP	61823	44%	4636	3.3%	1921	1.4%
114	Puri	162982	Sunil Kumar Mohanty	BJD	74709	46%	Jayanta Kumar Sarangi	BJP	69531	43%	5178	3.2%	918	0.6%
115	Sambalpur	131425	Jayanarayan Mishra	BJP	59827	46%	Rohit Pujari	BJD	55722	42%	4105	3.1%	1513	1.2%
116	Rairakhol	161424	Prasanna Acharya	BJD	61716	38%	Debendra Mohapatra	BJP	56756	35%	4960	3.1%	1826	1.1%
117	Bargarh	167820	Ashwini Kumar Sarangi	BJP	77766	46%	Debesh Acharya	BJD	72994	43%	4772	2.8%	1187	0.7%
118	Narla	185154	Manorama Mohanty	BJD	67532	36%	Bhakta Charan Das	INC	62327	34%	5205	2.8%	1300	0.7%
119	Chilika	168161	Prithviraj Harichandan	BJP	83264	50%	Raghunath Sahu	BJD	78698	47%	4566	2.7%	1048	0.6%
120	Kamakhyanagar	172632	Satrugan Jena	BJP	84589	49%	Prafulla Kumar Mallik	BJD	79927	46%	4662	2.7%	1905	1.1%

क्र०सं०	निर्वाचन क्षेत्र	निर्वाचन क्षेत्र में कुल वैध मत	विधायक	दल	विजेताओं के लिए किए गए मतदान	विजेताओं के लिए किए गए वोट शेयर का प्रतिशत	उपविजेता	दल	उपविजेताओं के लिए किए गए मतदान	उपविजेताओं के लिए किए गए वोट का प्रतिशत	जीत का अंतर	जीत के अंतर का प्रतिशत	नोटा के लिए किए गए वोट	नोटा के लिए किए गए वोटों का प्रतिशत
121	Paralakhemundi	149069	Rupesh Kumar Panigrahi	BJD	56027	38%	Koduru Narayana Rao	BJP	52029	35%	3998	2.7%	1488	1.0%
122	Rourkela	139170	Sarada Prasad Nayak	BJD	64660	46%	Dilip Kumar Ray	BJP	61108	44%	3552	2.6%	837	0.6%
123	Nimapara	196968	Pravati Parida	BJP	95430	48%	Dillip Kumar Nayak	BJD	90842	46%	4588	2.3%	451	0.2%
124	Cuttack Sadar	164034	Prakash Chandra Sethi	BJP	79542	48%	Chandra Sarathi Behera	BJD	75733	46%	3809	2.3%	1071	0.7%
125	Mohana	179307	Dasarathi Gomanga	INC	62117	35%	Prasanta Kumar Mallik	BJP	58058	32%	4059	2.3%	4317	2.4%
126	Dharmasala	186013	Himanshu Sekhar Sahoo F-Late Ramesh Chandra Sahoo	Independent	79759	43%	Pranab Kumar Balabantaray	BJD	75609	41%	4150	2.2%	666	0.4%
127	Athagarh	173881	Ranendra Pratap Swain	BJD	86006	49%	Abhaya Kumar Barik	BJP	82422	47%	3584	2.1%	740	0.4%
128	Boudh	134799	Saroj Kumar Pradhan	BJP	62494	46%	Pradip Kumar Amat	BJD	59729	44%	2765	2.1%	1181	0.9%
129	Rengali	161528	Sudarshan Haripal	BJD	73420	45%	Nauri Nayak	BJP	70208	43%	3212	2.0%	1820	1.1%

क्र०सं०	निर्वाचन क्षेत्र	निर्वाचन क्षेत्र में कुल वैध मत	विधायक	दल	विजेताओं के लिए किए गए मतदान	विजेताओं के लिए किए गए वोट शेयर का प्रतिशत	उपविजेता	दल	उपविजेताओं के लिए किए गए मतदान	उपविजेताओं के लिए किए गए वोट का प्रतिशत	जीत का अंतर	जीत के अंतर का प्रतिशत	नोटा के लिए किए गए वोट	नोटा के लिए किए गए वोटों का प्रतिशत
130	Phulbani	146447	Uma Charan Mallick	BJP	53900	37%	Jayashree Kanhar	BJD	51042	35%	2858	2.0%	1894	1.3%
131	Binjharpur	151907	Pramila Mallick	BJD	74185	49%	Babita Mallick	BJP	71329	47%	2856	1.9%	947	0.6%
132	Jharigam	181309	Narsing Bhatra	BJP	76748	42%	Ramesh Chandra Majhi	BJD	73470	41%	3278	1.8%	5514	3.0%
133	Koraput	147073	Raghuram Machha	BJP	46805	32%	Raghu Ram Padal	BJD	44281	30%	2524	1.7%	3263	2.2%
134	Jajpur	179580	Sujata Sahu	BJD	86049	48%	Goutam Ray	BJP	83485	46%	2564	1.4%	1230	0.7%
135	Baliguda	121463	Chakramani Kanhar	BJD	43586	36%	Upendra Pradhan	INC	41915	35%	1671	1.4%	2606	2.1%
136	Pottangi	154922	Rama Chandra Kadam	INC	52202	34%	Prafulla Kumar Pangi	BJD	50283	32%	1919	1.2%	6420	4.1%
137	Chandabali	194420	Byomakesh Ray	BJD	83063	43%	Manmohan Samal	BJP	81147	42%	1916	1.0%	317	0.2%
138	Bhandaripokhari	185437	Sanjib Kumar Mallick	BJD	72447	39%	Niranjan Patnaik	INC	70896	38%	1551	0.8%	357	0.2%
139	Niali	189024	Chhabi Malik	BJP	90191	48%	Dr. Pramod Kumar Mallick	BJD	88739	47%	1452	0.8%	633	0.3%
140	Jharsuguda	191020	Tankadhar Tripathy	BJP	91105	48%	Dipali Das	BJD	89772	47%	1333	0.7%	1297	0.7%
141	Junagarh	199354	Dibya Shankar Mishra	BJD	77037	39%	Manoj Kumar Meher	BJP	75699	38%	1338	0.7%	2735	1.4%

क्र०सं०	निर्वाचन क्षेत्र	निर्वाचन क्षेत्र में कुल वैध मत	विधायक	दल	विजेताओं के लिए किए गए मतदान	विजेताओं के लिए किए गए वोट शेयर का प्रतिशत	उपविजेता	दल	उपविजेताओं के लिए किए गए मतदान	उपविजेताओं के लिए किए गए वोट का प्रतिशत	जीत का अंतर	जीत के अंतर का प्रतिशत	नोटा के लिए किए गए वोट	नोटा के लिए किए गए वोटों का प्रतिशत
142	Patnagarh	225308	Kanak Vardhan Singh Deo	BJP	93823	42%	Saroj Kumar Meher	BJD	92466	41%	1357	0.6%	2460	1.1%
143	Soro	162905	Madhab Dhada	BJD	63642	39%	Parshuram Dhada	BJP	62840	39%	802	0.5%	650	0.4%
144	Basudevpur	199051	Ashok Kumar Das	INC	77843	39%	Bishnubrata Routray	BJD	77212	39%	631	0.3%	555	0.3%
145	Nayagarh	168152	Aruna Kumar Sahoo	BJD	81959	49%	Pratyusha Rajeshwari Singh	BJP	81520	48%	439	0.3%	964	0.6%
146	Jaleswar	196131	Aswini Kumar Patra	BJD	83105	42%	Brajamohan Pradhan	BJP	82786	42%	319	0.2%	872	0.4%
147	Bhubaneswar Central	112754	Ananta Narayan Jena	BJD	53759	48%	Jagannath Pradhan	BJP	53722	48%	37	0.0%	689	0.6%

तालिका-ओडिशा विधानसभा चुनाव 2024 में विधायकों का वोट शेयर और जीत का अंतर



**ADR** Association for Democratic Reforms

**myneta.info** National Election Watch

**Association for Democratic Reforms and National Election Watch present**

**THE UPGRADED**

**MYNETA APP**



**DOWNLOAD TODAY!**

And be a part of our **#MeraVoteMeraDesh** Campaign



Scan the QR code to download

Visit our website:  
[www.adrindia.org](http://www.adrindia.org)  
[www.myneta.info](http://www.myneta.info)

## To get information about candidates/parties/MPs/MLAs/corporators/PILs in courts

Journalist Helpline no.-80103-94248  
Subscribe to ADR on [WhatsApp](#) for updates: 7840067840

Visit: [adrindia.org](http://adrindia.org) and [myneta.info](http://myneta.info)  
Email: [adr@adrindia.org](mailto:adr@adrindia.org)

To contact ADR State Partners, visit: <https://adrindia.org/about-adr/state-coordinators>

### Social Media Handles

 /adr.new

 @adrspeaks

 @adrspeaks

 @adrspeaks

 <https://www.linkedin.com/company/association-for-democratic-reforms/mycompany/>

### Our Websites

[www.adrindia.org](http://www.adrindia.org)

Provides detailed analytical reports of Lok Sabha, State Assemblies, Local Body Elections & Financial Reports and ongoing PILs in courts

[www.myneta.info](http://www.myneta.info)

Provides full information of criminal cases, asset, liability and education details declared by candidates in the self sworn affidavits

### Android App

#### MyNeta

The criminal, financial, educational & other background information self declared by candidates in their affidavits during elections is now available on your mobile phones

### Office Address

Association for Democratic Reforms  
T-95, C.L. House, 2nd Floor,  
Gulmohar Commercial Complex  
Gautam Nagar,  
Near Green Park Metro Station (Gautam Nagar exit),  
New Delhi-110 049  
Phone : +91-011-4165-4200

सम्पर्क:

ओडिशा इलेक्शन वॉच

श्री रंजन कुमार मोहंती  
स्टेट कोर्डिनेटर  
+91-0674 2382175  
+91-0674 2352278  
+91-94370-13723  
[pecuc@hotmail.com](mailto:pecuc@hotmail.com), [odishaelectionwatch@gmail.com](mailto:odishaelectionwatch@gmail.com)

एसोसिएशन फॉर डेमोक्रेटिक रिफॉर्म्स (ए.डी.आर) / नेशनल इलेक्शन वॉच (एन.ई.डब्ल्यू)

मीडिया और पत्रकार हैल्पलाईन		+ 91 80103 94248	<a href="mailto:adr@adrindia.org">adr@adrindia.org</a>
मेजर जनरल अनिल वर्मा (सेवानिवृत्त)	हेड / नेशनल कोर्डिनेटर, एसोसिएशन फॉर डेमोक्रेटिक रिफॉर्म्स एंव नेशनल इलेक्शन वॉच	011 4165 4200	<a href="mailto:adr@adrindia.org">adr@adrindia.org</a> <a href="mailto:anilverma@adrindia.org">anilverma@adrindia.org</a>
प्रोफेसर त्रिलोचन शास्त्री आई.आई.एम बैंगलोर	फाउण्डर मेम्बर, एसोसिएशन फॉर डेमोक्रेटिक रिफॉर्म्स एंव नेशनल इलेक्शन वॉच		<a href="mailto:tsastry@gmail.com">tsastry@gmail.com</a>
प्रोफेसर जगदीप छोकर सेवानिवृत्त आई.आई.एम अहमदाबाद,	फाउण्डर मेम्बर, एसोसिएशन फॉर डेमोक्रेटिक रिफॉर्म्स एंव नेशनल इलेक्शन वॉच		<a href="mailto:jchhokar@gmail.com">jchhokar@gmail.com</a>

## अस्वीकृति

इस रिपोर्ट में दी गयी संपूर्ण जानकारी को एडीआर द्वारा भारतीय चुनाव आयोग की वेबसाइट (<https://eci.gov.in/>) से प्राप्त किया गया है और सभी जानकारी सार्वजनिक क्षेत्र में उपलब्ध है। एडीआर किसी भी जानकारी में तब तक कोई परिवर्तन नहीं करता है, जब तक कि भारतीय चुनाव आयोग से पुष्टि ना हो जाए। एडीआर, भारतीय चुनाव आयोग के अलावा अन्य किसी भी स्रोत या जानकारी का उपयोग नहीं किया करता है। हालांकि एडीआर द्वारा यह सुनिश्चित करने के सभी प्रयास किए गए हैं कि दी गई जानकारी ईसीआई वेबसाइट में उपलब्ध जानकारी के अनुसार है। इस रिपोर्ट के माध्यम से एडीआर द्वारा दी गई जानकारी में अन्तर होने पर ईसीआई वेबसाइट में दी गयी जानकारी को सही माना जाए और एसोसिएशन फॉर डेमोक्रेटिक रिफॉर्म्स, ओडिशा इलेक्शन वॉच और उनके स्वयंसेवक, इस रिपोर्ट प्रकाशन के कारण प्रत्यक्ष या अप्रत्यक्ष रूप से होने वाली किसी भी क्षति के लिए जिम्मेदार या उत्तरदायी नहीं होंगे।

एडीआर, भारत के चुनाव आयोग के साथ जमा किए गए शपथपत्रों से चुनाव के समय उम्मीदवारों द्वारा प्रस्तुत की गई पृष्ठभूमि की जानकारी के विश्लेषण और प्रसार में अत्याधिक सावधानी बरतता है। इस तरह की जानकारी का उद्देश्य केवल राजनीति में बढ़ती आपराधिकता, चुनावों में धन के दुरुपयोग में वृद्धि को उजागर करना है ताकि पारदर्शिता, जवाबदेही और सुशासन की व्यवस्था को सुगम बनाया जा सके और मतदाताओं को एक सूचित विकल्प बनाने में सक्षम बनाया जा सके। इसलिए, यह अपेक्षा की जाती है कि इस रिपोर्ट का उपयोग करने वाला कोई भी व्यक्ति एडीआर द्वारा उपलब्ध कराए गए डेटा का उपयोग करते समय अत्यधिक सावधानी बरतेगा। एडीआर डेटा में किसी भी तरह के गलत इस्तेमाल, परिवर्तन, समझने में असमर्थता, गलत व्याख्या या हेरफेर के लिए जिम्मेदार नहीं है जिससे किसी विशेष राजनीतिक दल या राजनेता या उम्मीदवार को निशाना बनाया जा सके।