

राष्ट्रीय दलों को कॉर्पोरेट और व्यापारिक घरों से प्राप्त दान का विश्लेषण: वित्तीय वर्ष 2019-20

(ज्ञात स्रोत रु 20,000 से अधिक का दान)

एसोसिएशन फॉर डेमोक्रेटिक रिफॉर्म्स (एडीआर)
द्वारा प्रस्तुत रिपोर्ट

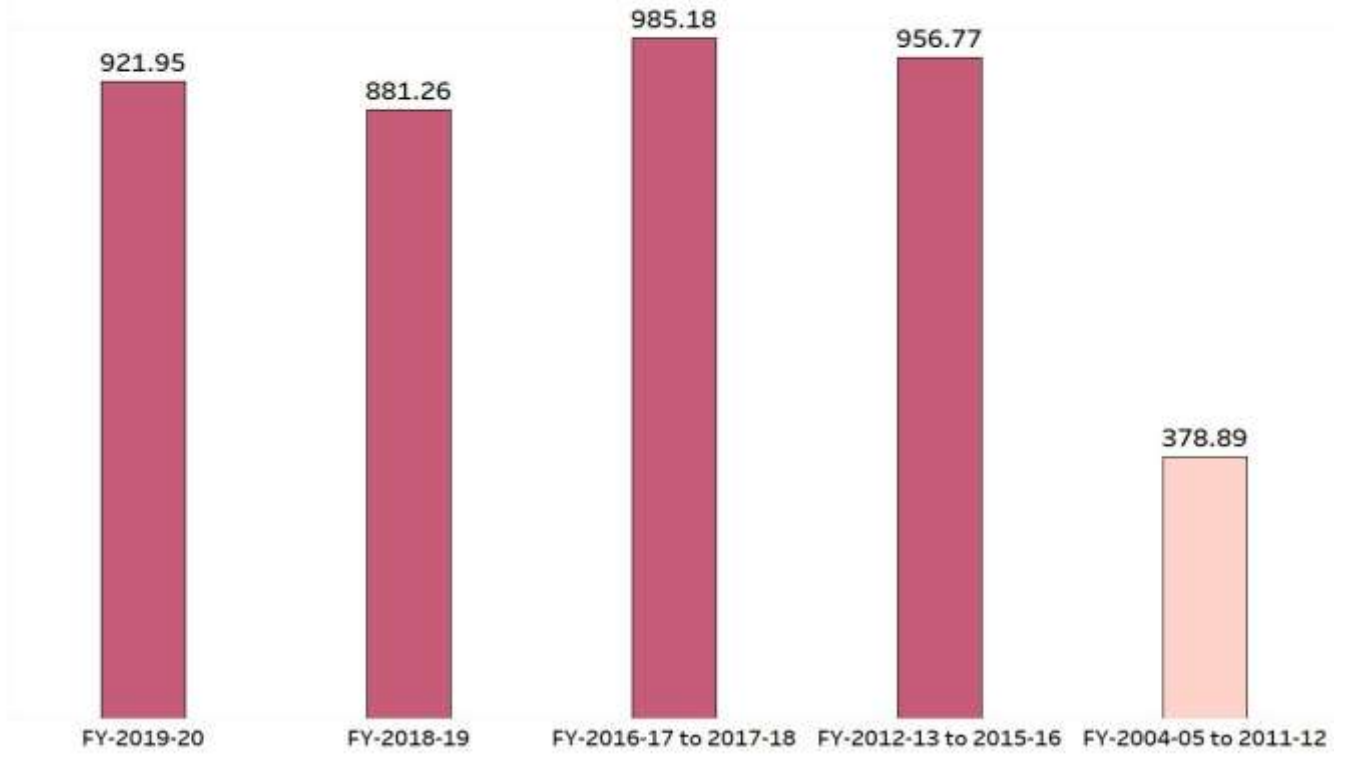
टी- 95, सी.एल. हाउस, दूसरी मंजिल, गौतम नगर,
नियर गुलमोहर कमर्शियल काम्प्लेक्स,
नई दिल्ली – 110049
दूरभाष: 011 4165 4200

परिचय

राजनीतिक दलों को एक वित्तीय वर्ष (1 अप्रैल से 31 मार्च तक) में रु 20,000 से अधिक के दान का विवरण चुनाव आयोग को हर साल प्रस्तुत करना अनिवार्य है। इस दान रिपोर्ट में दलों को दान दाताओं का नाम, पता, पैन, भुगतान की विधि और योगदान राशि का ब्योरा देना होता है।

- एसोसिएशन फॉर डेमोक्रेटिक रिफॉर्म्स (एडीआर) ने 8 जनवरी, 2014 की अपनी [रिपोर्ट](#) में यह कहा था की वित्तीय वर्ष 2004-05 और 2011-12 के बीच (8 वर्षों में) **कॉर्पोरेट/व्यापारिक घरों** के विभिन्न क्षेत्रों ने राष्ट्रीय दलों को कुल **रु 378.89 करोड़** का दान दिए। यह दान राष्ट्रीय दलों के **ज्ञात स्रोतों** के कुल योगदान का **87%** था।
- दिनांक 18 अगस्त, 2017 के [रिपोर्ट](#) में यह विश्लेषण किया था की वित्तीय वर्ष 2012-13 और 2015-16 के बीच (4 वर्षों में) **कॉर्पोरेट/व्यापारिक घरों** के विभिन्न क्षेत्रों ने राष्ट्रीय दलों को कुल **रु 956.77 करोड़** का दान दिया था। यह दान राष्ट्रीय दलों के **ज्ञात स्रोतों** के कुल योगदान का **89%** था।
- एडीआर द्वारा दिनांक 9 जुलाई, 2019 को विश्लेषित किये गए [रिपोर्ट](#) में देखा गया था की वित्तीय वर्ष 2016-17 और 2017-18 के बीच **कॉर्पोरेट/व्यापारिक घरों** के विभिन्न क्षेत्रों से राष्ट्रीय दलों को कुल **रु 985.18 करोड़** का दान प्राप्त हुआ था। यह दान राष्ट्रीय दलों के **ज्ञात स्रोतों** के कुल योगदान का **93%** था।
- पिछली [रिपोर्ट](#) (दिनांक 20 नवम्बर, 2020) के विश्लेषण में देखा गया था की वित्तीय वर्ष 2018-19 के बीच कॉर्पोरेट/व्यापारिक घरों के विभिन्न क्षेत्रों से राष्ट्रीय दलों को कुल **रु 881.26 करोड़** का दान प्राप्त हुआ था। यह दान राष्ट्रीय दलों के **ज्ञात स्रोतों** के कुल योगदान का **93%** था।
- यह रिपोर्ट **वित्तीय वर्ष 2019-20** के बीच, कॉर्पोरेट/व्यापारिक घरों से राष्ट्रीय दलों को प्राप्त दान (रु 20,000 से अधिक) का विश्लेषण है।
- इस रिपोर्ट में **बीजेपी, कांग्रेस, एनसीपी, सीपीएम** और **तृणमूल कांग्रेस** के दान रिपोर्ट का विश्लेषण किया गया है। **बीएसपी** एक राष्ट्रीय दल होने के बावजूद, इस रिपोर्ट में **नहीं जोड़ा गया है** क्योंकि **बीएसपी** ने यह घोषित किया है की उसको वित्तीय वर्ष 2004-05 और 2019-20 के बीच रु 20,000 से अधिक का **एक भी दान नहीं मिला** है। **सीपीआई** ने वित्तीय वर्ष 2019-20 के लिए कॉर्पोरेट क्षेत्र से कोई भी दान घोषित नहीं किया था, इसलिए रिपोर्ट में इस पार्टी का विश्लेषण नहीं है।
- इस विश्लेषण में देखा गया है की वित्तीय वर्ष 2019-20 में कॉर्पोरेट/व्यापारिक घरों के विभिन्न क्षेत्रों ने राष्ट्रीय दलों को **रु 921.95 करोड़** दान दिया है। यह दान राष्ट्रीय दलों के **ज्ञात स्रोतों** के कुल योगदान का **91%** है। राष्ट्रीय दलों को वित्तीय वर्ष 2004-12 के बीच प्राप्त कॉर्पोरेट दान की तुलना में वित्तीय वर्ष 2019-20 के बीच प्राप्त कॉर्पोरेट या व्यवसायिक क्षेत्रों के दान में **143%** की वृद्धि हुई है।
- कृपया ध्यान दें कि **तृणमूल कांग्रेस** द्वारा घोषित कॉर्पोरेट दान के आंकड़े 2016 से ही इस रिपोर्ट के हिस्से के रूप में माना गया है : जब पार्टी को राष्ट्रीय पार्टी के रूप में मान्यता दी गई थी।

Donations above Rs 20,000 to National Parties from Corporate/Business Houses (in Rs Cr)

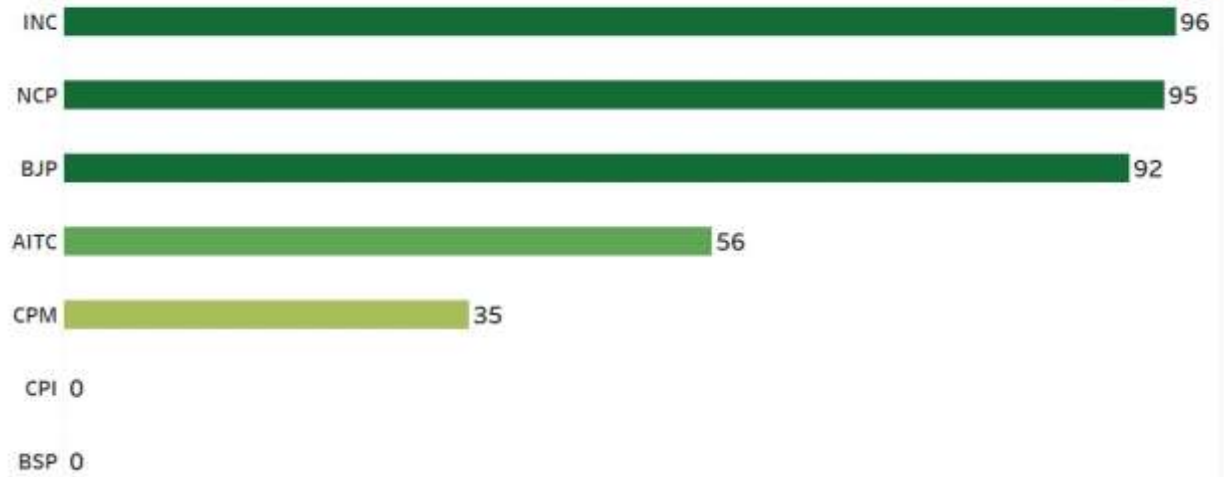


सारांश

1. कॉर्पोरेट /व्यापारिक घरों से राष्ट्रीय दलों को योगदान

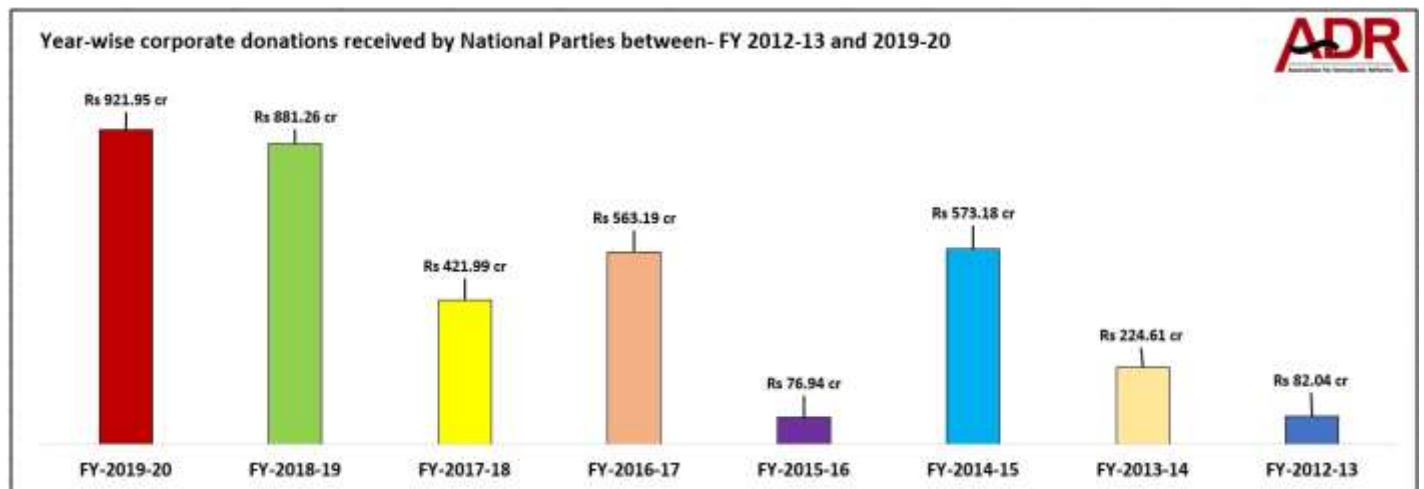
- 5 राष्ट्रीय दलों में से, **बीजेपी** को सबसे अधिक **2025 कॉर्पोरेट /व्यापारिक दान दाताओं** (रु 20,000 से अधिक) से **रु 720.407 करोड़** दान मिला, दूसरे स्थान पर **कांग्रेस** को **154 दान दाताओं** से **रु 133.04 करोड़** दान मिला और **एनसीपी** को **36 कॉर्पोरेट /व्यापारिक दान दाताओं** से **रु 57.086 करोड़** का दान मिला है।
- वित्तीय वर्ष 2019-20 के बीच **एनसीपी**, **कांग्रेस** और **बीजेपी** को क्रमशः स्वैच्छिक योगदान (रु 20,000 से अधिक) से **96%**, **95%** और **92%** का दान कॉर्पोरेट या व्यापारिक घरों से प्राप्त हुआ।
- कॉर्पोरेट या व्यापारिक घरों से **सीपीआई** ने कोई भी दान घोषित नहीं किया है।

Percentage of Corporate Donations Received by National Parties, FY 2019-20



2. राष्ट्रीय दलों को कॉर्पोरेट क्षेत्रों से प्राप्त दान का वर्ष-वार विवरण

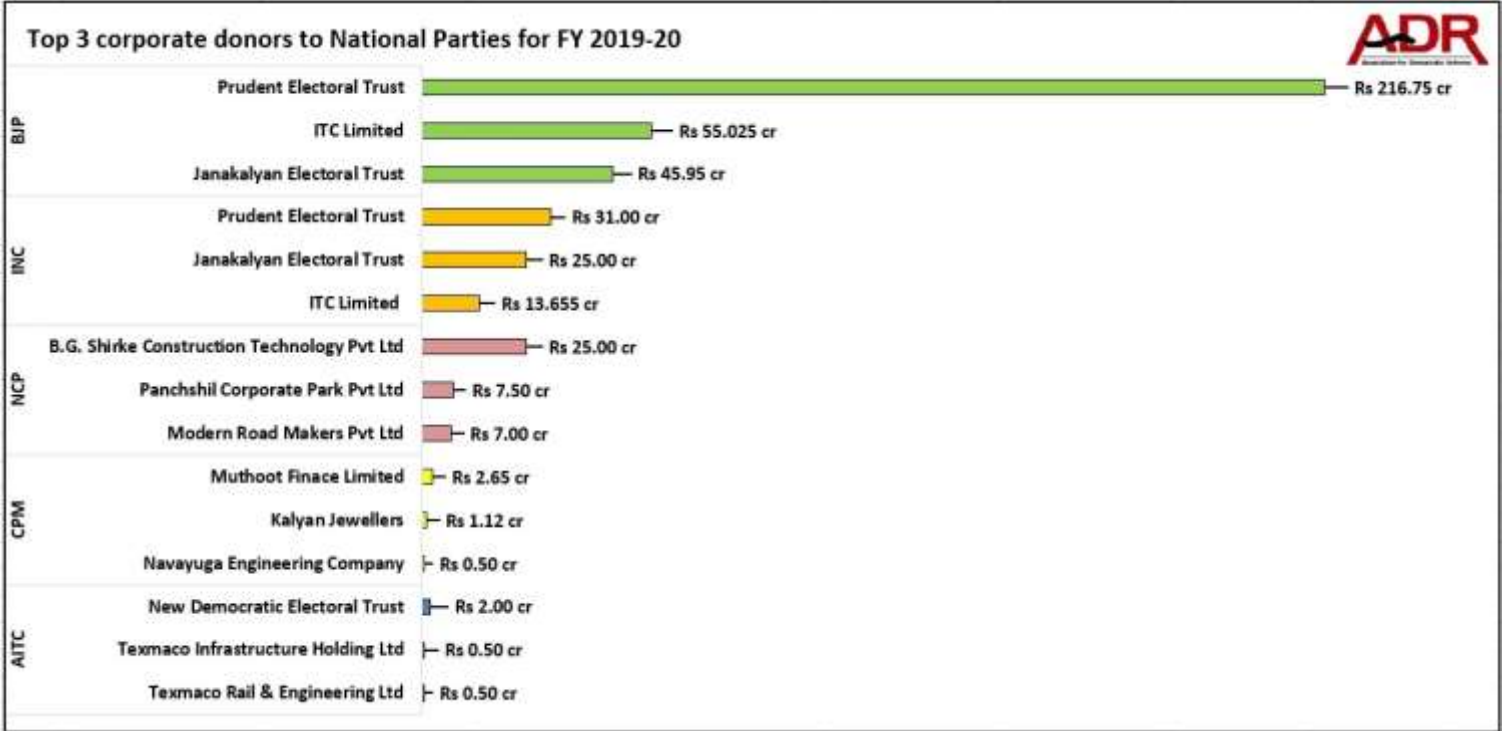
- वित्तीय वर्ष 2019-20 (इस दौरान लोक सभा चुनाव हुए थे) में राष्ट्रीय दलों को सबसे अधिक कॉर्पोरेट क्षेत्रों से **₹ 921.95 करोड़** का दान प्राप्त हुआ था, इसके बाद वित्तीय वर्ष 2018-19 में **₹ 881.26 करोड़** और वित्तीय वर्ष 2014-15 (16वें लोक सभा चुनाव हुए थे) में **₹ 573.18 करोड़** का दान प्राप्त हुआ है।
- राष्ट्रीय दलों को, वित्तीय वर्ष 2012-13 से 2019-20 के बीच कॉर्पोरेट क्षेत्रों से प्राप्त दान का **24.62%** वित्तीय वर्ष 2019-20 में मिला है।
- वित्तीय वर्ष 2012-13 और 2019-20 के बीच राष्ट्रीय दलों को प्राप्त कॉर्पोरेट दान में **1024%** की बढ़ोतरी देखी गयी है। **वित्तीय वर्ष 2015-16** के दौरान राष्ट्रीय दलों को कॉर्पोरेट क्षेत्रों से प्राप्त दान के प्रतिशत में **भारी गिरावट** थी।
- वित्तीय वर्ष 2017-18 और 2018-19 के बीच राष्ट्रीय दलों को कॉर्पोरेट क्षेत्रों से प्राप्त दान में **109%** की बढ़ोतरी हुई है।



3. राष्ट्रीय दलों के शीर्ष कॉर्पोरेट दान दाता

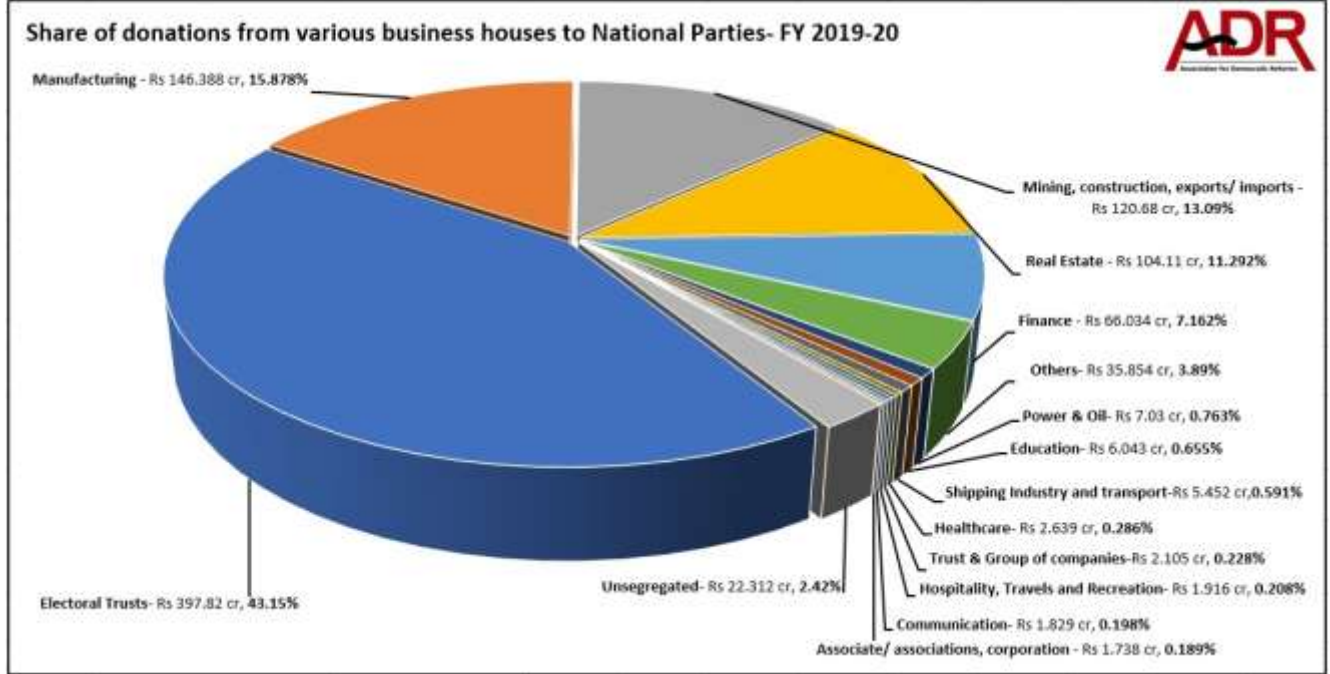
- प्रूडेंट इलेक्टोरल ट्रस्ट **बीजेपी** और **कांग्रेस** का शीर्ष दान दाता है, ट्रस्ट ने एक वर्ष में **28 बार** इन दो दलों को कुल **₹ 247.75 करोड़** का दान दिया है।

- b) प्रूडेंट इलेक्टोरल ट्रस्ट के प्रत्येक दान से **बीजेपी** और **कांग्रेस** को क्रमशः **₹ 216.75 करोड़** और **₹ 31.00 करोड़** का दान प्राप्त हुआ है।
- c) वित्तीय वर्ष 2019-20 में, **B.G. Shirke Construction Technology Pvt. Ltd एनसीपी** का शीर्ष दान-दाता रहा है।
- d) वित्तीय वर्ष 2019-20 के बीच, 5 राष्ट्रीय दलों के **शीर्ष 10 दान दाताओं** का विवरण **अनुबंध -एक** में दिया है।



4. व्यवसायों के आधार पर व्यापारिक दान दाताओं का वर्गीकरण

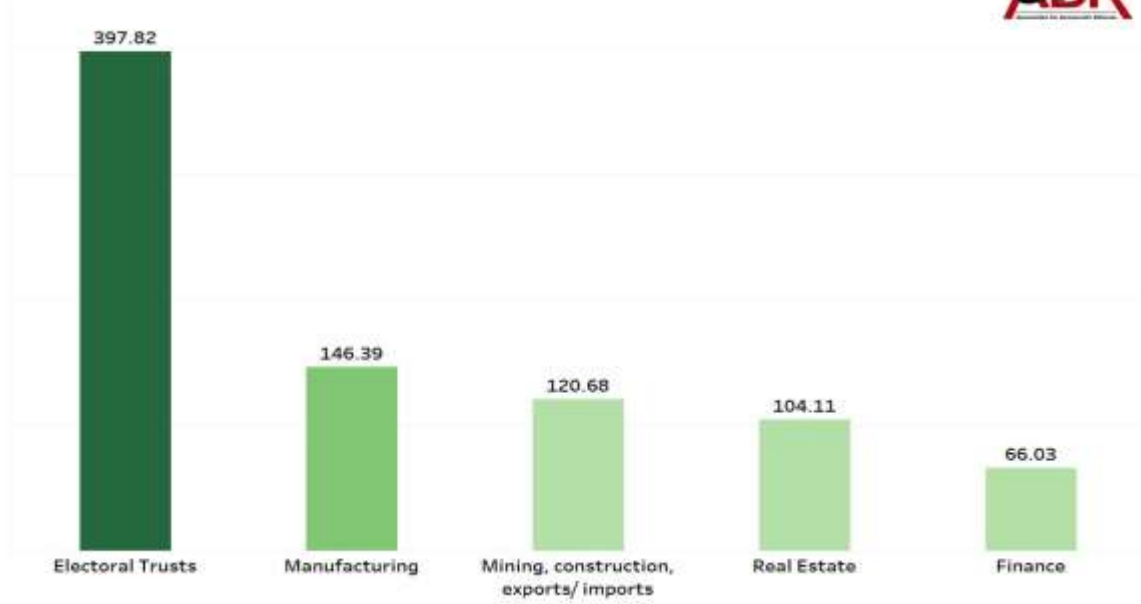
- a) कॉर्पोरेट/व्यापारिक क्षेत्रों के योगदान को एडीआर ने **15 क्षेत्रों** में विभाजित किया है। यह विभाजन चुनाव आयोग को दलों द्वारा प्रस्तुत किए गए दान विवरण में नहीं होता है। इन व्यापारिक क्षेत्रों में ट्रस्ट और ग्रूप ऑफ़ कम्पनिया, उत्पादक कंपनियां, तेल और बिजली, खनन, निर्माण, निर्यात/आयत, रियल एस्टेट के अलावा अन्य भी शामिल है।
- b) वित्तीय वर्ष 2019-20 के बीच 5 राष्ट्रीय दलों को सभी कॉर्पोरेट/व्यापारिक क्षेत्रों से **₹ 921.95 करोड़** का दान मिला है।
- c) राष्ट्रीय दलों को प्राप्त **₹ 22.312 करोड़** की राशि **गैर-संकलित श्रेणी** से है क्योंकि दलों द्वारा घोषित इन कंपनियों का विवरण और कार्य की प्रकृति के बारे में जानकारी **ऑनलाइन/ इंटरनेट** कहीं भी उपलब्ध नहीं थी।



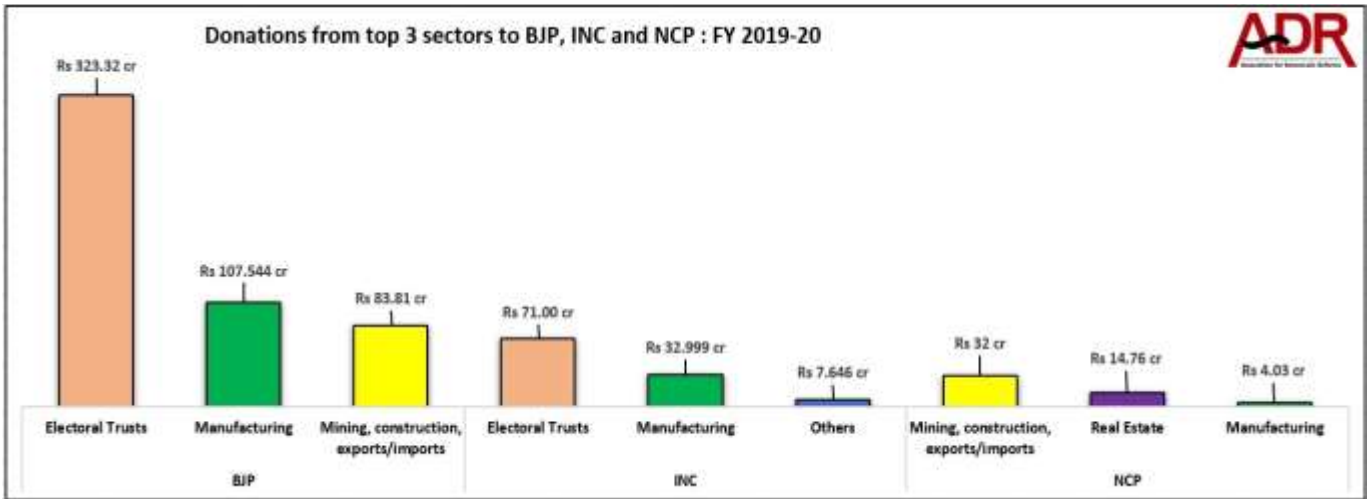
5. राष्ट्रीय दलों को शीर्ष दान देने वाले व्यावसायिक क्षेत्र

- वित्तीय वर्ष 2019-20 के बीच, **इलेक्टोरल ट्रस्ट** राष्ट्रीय दलों का सबसे शीर्ष दान-दाता है | इलेक्टोरल ट्रस्ट के द्वारा कुल मिलाकर **₹ 397.82 करोड़ (43.15%)** का दान दिया है |
- विनिर्माण** (Manufacturing) दूसरा सबसे बड़ा दान-दाता रहा जिसने कुल मिलाकर **₹ 146.388 करोड़** का दान दिया, जबकि वित्तीय वर्ष 2018-19 में भी विनिर्माण क्षेत्र **96.88 करोड़** के साथ **दूसरा सबसे बड़ा** समग्र योगदानकर्ता था |
- वित्तीय वर्ष 2019-20 के बीच, **बीजेपी, कांग्रेस, तृणमूल कांग्रेस** और **एनसीपी** को इलेक्टोरल ट्रस्ट से सबसे अधिक दान मिला है, **बीजेपी** ने **₹ 323.32 करोड़**, **कांग्रेस** ने **₹ 71.00 करोड़**, **तृणमूल कांग्रेस** ने **₹ 2.00 करोड़** और **एनसीपी** ने **₹ 1.50 करोड़** का दान घोषित किया है |

Sectors with top donations to National Parties, FY 2019-20 (in Rs Cr)




Donations from top 3 sectors to BJP, INC and NCP : FY 2019-20



6. पता और पैस विवरण के बिना दान

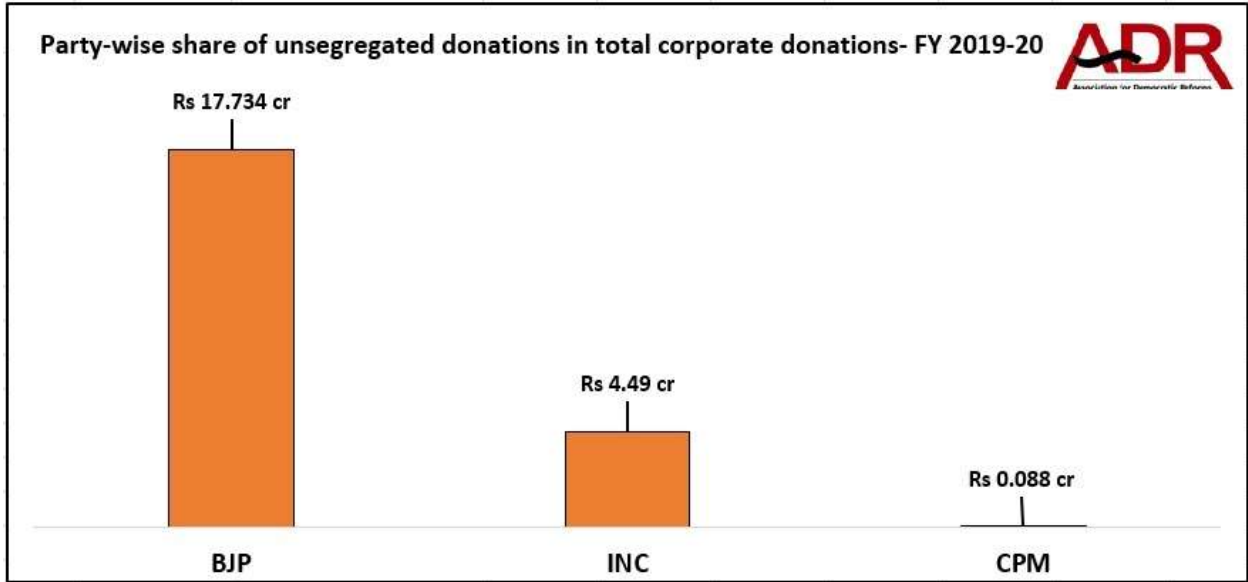
- राष्ट्रीय दलों ने अपने दान रिपोर्ट में **309 दानों** का पता घोषित नहीं किया है इन दानों से दलों को **रु 10.555 करोड़** मिला ।
- राष्ट्रीय दलों के दान रिपोर्ट्स में कुल **144 दानों** के **पैस विवरण** की जानकारी घोषित नहीं है । इन दानों से दलों ने कुल मिलाकर **रु 13.91 करोड़** का दान प्राप्त किया है ।
- पैस और पते के बिना, ऐसे दानों का **99.85%** (रु 16.19 करोड़) राशि **बीजेपी** ने घोषित किया है ।



7. गैर-संकलित दान

- 5 राष्ट्रीय दलों ने कुछ ऐसे कॉर्पोरेट/व्यापारिक क्षेत्रों से दान लिया है जिनका विवरण **ऑनलाइन/ इंटरनेट** में उपलब्ध नहीं है या उनके व्यापार की जानकारी में **अस्पष्टता** देखी गयी है। ऐसे **गैर-संकलित 495 दान** थे जिनमें से दलों ने कुल **₹ 22.312 करोड़ प्राप्त किया**।
- जिन कंपनियों का विवरण ऑनलाइन उपलब्ध था मगर उनके सम्पर्क विवरण सार्वजनिक रूप में उपलब्ध नहीं थे उनको संकलित नहीं किया गया है। वे भी गैर संकलित सूची में शामिल हैं।
- अधूरी जानकारी की वजह से दलों द्वारा घोषित ऐसे दानों को अलग अलग क्षेत्रों से नहीं जोड़ा गया है।

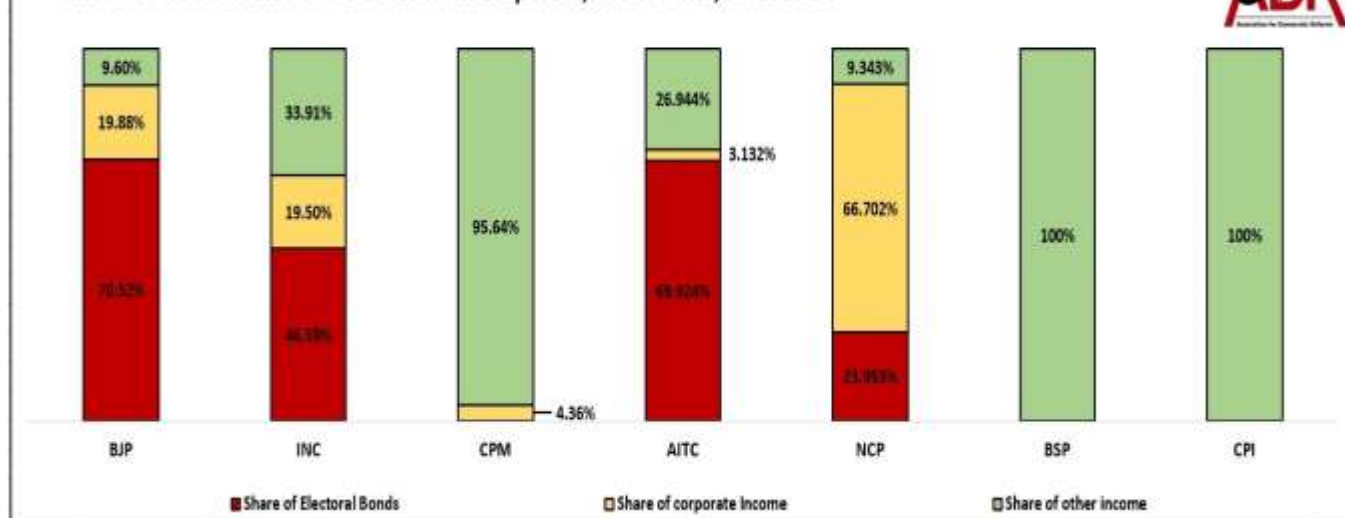
Unsegregated donations	BJP	INC	CPM	Total
Amount contributed	17.734	4.49	0.088	Rs 22.312 cr
Total no. of donations	459	28	8	495 donations



8. दलों को कॉर्पोरेट्स और इलेक्टोरल बांड्स से प्राप्त दान का हिस्सा

- वित्तीय वर्ष 2019-20 के लिए सात राष्ट्रीय दलों की कुल आय **₹ 4758.206 करोड़** थी।
- नकदीकरण किये गए कुल बॉन्डों में से **93.05%** की धनराशि एक करोड़ के मूल्यवर्ग में थे। निचले मूल्यवर्ग वाले बॉन्डों (जैसे की दस हजार या एक लाख रूपये) की खरीद बहुत कम या ना के बराबर थी, इससे यह प्रतीत होता है की अधिकतम दान कॉर्पोरेट द्वारा किये जाते हैं ना की वेतनभोगी व्यक्तियों या छोटे व्यापारियों द्वारा।
- वित्तीय वर्ष 2019-20 में, राष्ट्रीय दलों की कुल आय का सबसे अधिक हिस्सा **इलेक्टोरल बांड** से **₹ 2993.826 करोड़** (62.92%) आया है, इसके बाद **कॉर्पोरेट और व्यावसायिक घरानों** से **₹ 921.95 करोड़** (19.38%) और **अन्य आय** से **₹ 842.43 करोड़** (17.70%) का योगदान रहा है।
- बीजेपी** की कुल आय का **70.52%**, **कांग्रेस** की कुल आय का **46.59%** और **एनसीपी** की कुल आय का **69.92%** योगदान **इलेक्टोरल बांड्स** के माध्यम से था।
- वित्तीय वर्ष 2019-20 के लिए, सभी राष्ट्रीय दलों में **एनसीपी** को कॉर्पोरेट क्षेत्र से सबसे अधिक **66.70%** की आय प्राप्त हुई है, इसके बाद **बीजेपी** को **19.88%** और **कांग्रेस** को **19.50%** की धनराशि मिली है।

Share of Income of National Parties from Corporate, EBs & other, FY 2019-20



Party Name	Sources of Income of National Parties: Financial Year: 2019-20 (in Rs Cr)						
	Total Income (A)	Income from Electoral Bonds (B)	Share of Electoral Bonds (B/A*100)	Income from corporate (C)	Share of corporate Income (C/A*100)	Other Income (D)	Share of other income (D/A*100)
BJP	3623.28	2555.0001	70.52%	720.407	19.88%	347.8729	9.60%
INC	682.21	317.861	46.59%	133.04	19.50%	231.309	33.91%
CPM	158.62	0	0%	6.916	4.36%	151.704	95.64%
AITC	143.676	100.4646	69.924%	4.50	3.132%	38.7114	26.944%
NCP	85.583	20.50	23.953%	57.086	66.702%	7.996	9.343%
BSP	58.256	0	0%	0	0%	58.256	100%
CPI	6.581	0	0%	0	0%	6.581	100%
Total	Rs 4758.206 cr	Rs 2993.826 cr	62.92%	Rs 921.95 cr	19.38%	Rs 842.43 cr	17.70%

f) वित्तीय वर्ष 2018-19 के लिए, उपरोक्त स्रोतों से राष्ट्रीय दलों को प्राप्त आय की हिस्सेदारी नीचे तालिका में दी गई है।

Party Name	Sources of Income of National Parties: Financial Year: 2018-19						
	Total Income (A)	Income from Electoral Bonds (B)	Share of Electoral Bonds (B/A*100)	Income from corporate (C)	Share of corporate Income (C/A*100)	Other Income (D)	Share of other income (D/A*100)
BJP	2410.08	1450.89	60.20%	698.14	28.97%	261.05	10.83%
INC	918.03	383.26	41.75%	127.602	13.90%	407.168	44.35%
AITC	192.65	97.28	50.50%	42.986	22.31%	52.384	27.19%
NCP	50.71	29.25	57.68%	11.345	22.37%	10.115	19.95%
CPM	100.96	0	0%	1.187	1.18%	99.773	98.82%
BSP	69.79	0	0%	0	0%	69.79	100%
CPI	7.15	0	0%	0	0%	7.15	100%
Total	Rs 3749.37 cr	Rs 1960.68 cr	52.294%	Rs 881.26 cr	23.504%	Rs 907.43 cr	24.202%

एडीआर की सिफारिशें

- सुप्रीम कोर्ट ने 13 सितम्बर 2013 को यह घोषित किया कि उम्मीदवारों के शपथपत्र का कोई भी हिस्सा खाली नहीं रहना चाहिए इसी प्रकार फॉर्म 24ए (जोकि राजनीतिक, दलों द्वारा रु 20,000 से ज्यादा दान देने वाले लोगों के लिए प्रस्तुत किया जाता है) का भी कोई हिस्सा खाली नहीं होनी चाहिए।
- सभी दान दाताओं जिन्होंने रु 20,000 या उससे अधिक का दान दिया है उनका पैन विवरण और दान तिथि की जानकारी भी अनिवार्य होना चाहिए।
- जो राजनीतिक दल तय तिथि के अंतर्गत (31 अक्टूबर तक) अपना दान विवरण चुनाव आयोग में जमा नहीं करता है उसको कर में छूट न देने के साथ-साथ जुरमाना करना चाहिए।
- बिना पता और पैन के विवरण, राष्ट्रीय दलों ने कुल **310 कॉर्पोरेट दान दाताओं से रु 16.215 करोड़** एकत्रित किया है। ऐसे अधूरी जानकारी वाले दान रिपोर्टों को चुनाव आयोग जमा करने से इंकार करना चाहिए।
- कॉर्पोरेट अपने वेबसाइट द्वारा राजनीतिक दलों को दिए गए चंदे का विवरण वित्तीय पारदर्शिता के लिए सार्वजनिक करें।
- राजनीतिक दलों को शैल कंपनियों द्वारा या गैर गतिविधियों से चंदा इकट्ठा करने से रोकने के लिए सीबीडीटी को हर एक पंजीकृत राजनीतिक दल के दान रिपोर्ट सालाना जाँच करना चाहिए।

अस्वीकरण

रिपोर्ट में उपयोग किए गए डाटा का स्रोत राष्ट्रीय और क्षेत्रीय राजनीतिक दलों द्वारा आयकर विभाग और भारत चुनाव आयोग को प्रस्तुत वार्षिक ऑडिट रिपोर्ट और दान रिपोर्ट से लिया गया है। एडीआर किसी भी जानकारी को अपने रिपोर्ट में तब तक नहीं जोड़ता या घटाता है जब तक चुनाव आयोग डाटा में बदलाव नहीं करता। विशेष रूप से, किसी अन्य स्रोत से किसी भी असत्यापित जानकारी का उपयोग नहीं किया जाता है। इस डाटा को <https://myneta.info/party> और चुनाव आयोग के वेबसाइट में देख सकते हैं। डाटा को सुनिश्चित करने के लिए सभी प्रयास किए गए हैं और यह जानकारी राजनीतिक दलों द्वारा प्रस्तुत विवरणों में उल्लेखित आकड़ों के अनुरूप है। यदि इस रिपोर्ट में दी गयी जानकारी और दलों के विवरणों में घोषित जानकारी में अंतर पाया जाता है तो ऐसे मामलों में राजनीतिक दलों द्वारा दी गई जानकारी ही सही मानी जानी चाहिए। एसोसिएशन फॉर डेमोक्रेटिक रिफॉर्म्स (एडीआर), नेशनल इलेक्शन वॉच (एनईडब्ल्यू) और उसके स्वयंसेवक इसके प्रकाशन से प्रत्यक्ष या परोक्ष रूप से होने वाली किसी भी क्षति के लिए जिम्मेदार या उत्तरदायी नहीं होंगे।

यह ध्यान दिया जाना चाहिए कि एडीआर, भारत के चुनाव आयोग और संबंधित राज्य के मुख्य कार्यकारी अधिकारियों के साथ प्रस्तुत राजनीतिक दलों के ऑडिट और योगदान रिपोर्ट के विश्लेषण और प्रसार में बहुत अत्यधिक सावधानी बरतता है। इस तरह की जानकारी का उद्देश्य केवल **हमारी चुनावी और राजनीतिक प्रक्रिया में धन के बढ़ते दुरुपयोग को उजागर करना है ताकि पारदर्शिता, जवाबदेही और सुशासन की प्रणाली को सुगम बनाया जा सके और मतदाताओं को एक सूचित विकल्प बनाने में सक्षम बनाया जा सके**। इसलिए, यह अपेक्षा की जाती है कि इस रिपोर्ट का उपयोग करने वाला कोई भी व्यक्ति एडीआर द्वारा उपलब्ध कराए गए डाटा का उपयोग करते समय उचित और अत्यधिक सावधानी बरतेगा। एडीआर किसी भी गलत तरीके से निपटने, विसंगति, समझने में असमर्थता, गलत व्याख्या या हेरफेर, डाटा को इस तरह से विकृत करने के लिए जिम्मेदार नहीं है ताकि किसी विशेष राजनीतिक दल या राजनेता या उम्मीदवार को लाभ या लक्षित किया जा सके।

सम्पर्क

नेशनल इलेक्शन वॉच (एनईडब्लू) और एसोसिएशन फॉर डेमोक्रेटिक रिफॉर्म्स (एडीआर)

Media and Journalist Helpline: +91 80103 94248, Email: adr@adrindia.org	Maj. Gen Anil Verma (Retd.) Head - NEW/ADR +91 11 4165 4200 +91 88264 79910 anilverma@adrindia.org	Prof Jagdeep Chhokar IIM Ahmedabad (Retd.) Founder Member- NEW/ADR jchhokar@gmail.com	Prof Trilochan Sastry IIM Bangalore Founder Member- NEW/ADR +91 94483 53285 tsastry@gamil.com
---	---	--	---

अनुबंध- एक

बीजेपी के शीर्ष दान-दाता: वित्तीय वर्ष 2019-20

BJP Top 10 Donors- Financial Year- 2019-2020						
S.No.	Name	Complete Address of the Contributing Person/Company	PAN (Yes/No)	Total Contributions (In Rs Cr)	Amount of Contribution (Rs.)	Mode of Contribution *(Cheque/Demand Draft /cash)
1	Prudent Electoral Trust	G-15, Hans Bhawan, 1 Bahadurshah Zafar Marg, New Delhi-2	Yes	216,75,00,000 (Rs 216.75 cr)	12,50,00,000	000398, HDFC Bank, 759, ITC Centre, Anna Salai, Opp. TVS Chennai-600002
		G-15, Hans Bhawan, 1 Bahadurshah Zafar Marg, New Delhi-2	Yes		30,00,00,000	000502, HDFC Bank, 759, ITC Centre, Anna Salai, Opp. TVS Chennai-600002
		G-15, Hans Bhawan, 1 Bahadurshah Zafar Marg, New Delhi-2	Yes		2,00,00,000	000503, HDFC Bank, 759, ITC Centre, Anna Salai, Opp. TVS Chennai-600002
		G-15, Hans Bhawan, 1 Bahadurshah Zafar Marg, New Delhi-2	Yes		11,25,00,000	000508, HDFC Bank, 759, ITC Centre, Anna Salai, Opp. TVS Chennai-600002
		G-15, Hans Bhawan, 1 Bahadurshah Zafar Marg, New Delhi-2	Yes		2,00,00,000	000510, HDFC Bank, 759, ITC Centre, Anna Salai, Opp. TVS Chennai-600002
		G-15, Hans Bhawan, 1 Bahadurshah Zafar Marg, New Delhi-2	Yes		2,00,00,000	000514, HDFC Bank, 759, ITC Centre, Anna Salai, Opp. TVS Chennai-600002
		G-15, Hans Bhawan, 1 Bahadurshah Zafar Marg, New Delhi-2	Yes		10,00,00,000	000519, HDFC Bank, 759, ITC Centre, Anna Salai, Opp. TVS Chennai-600002
		G-15, Hans Bhawan, 1 Bahadurshah Zafar Marg, New Delhi-2	Yes		4,00,00,000	000517, HDFC Bank, 759, ITC Centre, Anna Salai, Opp. TVS Chennai-600002

BJP Top 10 Donors- Financial Year- 2019-2020						
S.No.	Name	Complete Address of the Contributing Person/Company	PAN (Yes/No)	Total Contributions (In Rs Cr)	Amount of Contribution (Rs.)	Mode of Contribution *(Cheque/Demand Draft /cash)
		G-15, Hans Bhawan, 1 Bahadurshah Zafar Marg New Delhi-2	Yes		2,00,00,000	000525, HDFC Bank, 759, ITC Centre, Anna Salai, Opp. TVS Chennai-600002
		G-15, Hans Bhawan, 1 Bahadurshah Zafar Marg New Delhi-2	Yes		5,00,00,000	000526, HDFC Bank, 759, ITC Centre, Anna Salai, Opp. TVS Chennai-600002
		G-15, Hans Bhawan, 1 Bahadurshah Zafar Marg New Delhi-2	Yes		2,00,00,000	000528, HDFC Bank, 759, ITC Centre, Anna Salai, Opp. TVS Chennai-600002
		G-15, Hans Bhawan, 1 Bahadurshah Zafar Marg New Delhi-2	Yes		25,00,00,000	000531, HDFC Bank, 759, ITC Centre, Anna Salai, Opp. TVS Chennai-600002
		G-15, Hans Bhawan, 1 Bahadurshah Zafar Marg New Delhi-2	Yes		2,00,00,000	000529, HDFC Bank, 759, ITC Centre, Anna Salai, Opp. TVS Chennai-600002
		G-15, Hans Bhawan, 1 Bahadurshah Zafar Marg New Delhi-2	Yes		25,00,00,000	000532, HDFC Bank, 759, ITC Centre, Anna Salai, Opp. TVS Chennai-600002
		G-15, Hans Bhawan, 1 Bahadurshah Zafar Marg New Delhi-2	Yes		15,00,00,000	000533, HDFC Bank, 759, ITC Centre, Anna Salai, Opp. TVS Chennai-600002
		G-15, Hans Bhawan, 1 Bahadurshah Zafar Marg New Delhi-2	Yes		2,00,00,000	000538, HDFC Bank, 759, ITC Centre, Anna Salai, Opp. TVS Chennai-600002
		G-15, Hans Bhawan, 1 Bahadurshah Zafar Marg New Delhi-2	Yes		25,00,00,000	000540, HDFC Bank, 759, ITC Centre, Anna Salai, Opp. TVS Chennai-600002
		G-15,Hans Bhawan , 1 Bahadurshah Zafr Marg.New Delhi -2	Yes		2,00,00,000	000555, HDFC Bank, 759, ITC Centre, Anna Salai, Opp. TVS Chennai-600002
		G-15, Hans Bhawan, Bahadurshah Jafar Marg, Delhi	Yes		1,00,00,000	000515, HDFC
		Ksg, Marg, Delhi	Yes		4,00,00,000	000552, HDFC
		G-15, Hans Bhawan, 1 Bahadurshah Zafar Marg, Delhi-110002	Yes		11,00,00,000	000553, HDFC
		Ksg Marg, Delhi	Yes		50,00,000	000396, Hdfc
		G-15, Hans Bhawan, 1 Bahadurshah Zafar Marg, New Delhi 110002	Yes		3,00,00,000	000395, HDFC Bank, New Delhi Date.12-04-19
		G-15, Hans Bhawan, 1 Bahadurshah Zafar Marg, New Delhi 110002	Yes		2,00,00,000	000542, HDFC Bank, New Delhi, Date.01-10-19
		G-15, Hans Bhawan, Bahadurshah Zafar Marg, New Delhi-110002	Yes		5,00,00,000	000539, HDFC Bank, Kasturba Gandhi Marg New Delhi, Cheque Date-03.09.19

BJP Top 10 Donors- Financial Year- 2019-2020						
S.No.	Name	Complete Address of the Contributing Person/Company	PAN (Yes/No)	Total Contributions (In Rs Cr)	Amount of Contribution (Rs.)	Mode of Contribution *(Cheque/Demand Draft /cash)
		G-15, Hans Bhawan Bahadurshah Zafar Marg, New Delhi-110002	Yes		2,85,00,000	000544, HDFC Bank, Gandhi Marg, New, Cheque Date-18.10.19
		G-15, Hans Bhawan Bahadurshah Zafar Marg, New Delhi-110002	Yes		3,65,00,000	000547, HDFC Bank, Gandhi Marg New, Cheque Date-21.10.19
		G-15, Hans Bhawan, Basundhara Zafar Marg, New Delhi-110002	Yes		5,00,00,000	Bank of India, 11.04.2019
2	ITC Limited	Thapar House ,2nd Floor , 124 ,Janpath New Delhi -110001	Yes	55,02,50,001 (Rs 55.025 cr)	30,51,94,805	Cheque HSBC BBD Bagh, Dalhousie Square, Kolkata -700001
		2nd Floor, 124, Janpath, New Delhi-110001	Yes		17,67,73,500	Cheque, HSBC, 31 BBD Bagh, Dalhousie Square, Kolkata 700001
		2nd Floor, 124, Janpath, New Delhi-110001	Yes		6,82,81,696	Cheque, HDFC, 2/6 Sarat Bose, Central Plaza, Kolkata
3	Janakalyan Electoral Trust	B-2804, 28th Floor, D.B. Woods, Krishnavatika Marg, Gokuldharm, Goregaon (E) Mumbai-400063	Yes	45,95,00,000 (Rs 45.95 cr)	39,80,00,000	680018, Vijaya Bank, Kalina Mumbai-400029
		B-2804, 28th Floor, D.B. Woods, Krishna Vatika Marg, Goragaon E, Mumbai-400063	Yes		6,15,00,000	680019, Vijaya Bank, alina Santacruz East , Cheque Date-17.10.19
4	B.G. Shirke Construction Technology Pvt Ltd	72-76, Mundhawa, Pune-411036	Yes	35,15,00,000 (Rs 35.15 cr)	25,00,00,000	470951, Bank of Maharashtra, Deccan Gymkhana, Pune, Cheque Date-19.10.19
		73-76, Mundhawa, Pune-411036	Yes		5,00,00,000	By RTGS, Bank of Maharashtra, Deccan Gymkhana, Pune, Cheque Date-08.04.19
		72-76, Mundhawa, Pune-411036	Yes		5,00,00,000	RTGS, Bank of Maharashtra, Deccan Gymkhana, Pune, Cheque Date-11.04.19
		72-76, Mundhwa, Pune 411036 (India)	Yes		15,00,000	441898, Bank of Maharashtra, 0003 Deccan Gymkhana, Cheque Date-08.04.2019
5	New Democratic Electoral Trust	3rd Flr, Civil Count Plot 24/26, Mhakavi Bhusan Road Royal Cinema, Colaba, Mumbai	Yes	30,50,00,000 (Rs 30.50 cr)	30,00,00,000	000127, HDFC Bank, Kamila Mills Branch, 1st Flr, Lower Parel Mumbai-400013
		Mumbai	Yes		50,00,000	0001312, HDFC Bank
6	Gulmarg Realtors Llp	Sagar Avenue, 4th Floor, S.V. Road, Andheri West, Mumbai-400058	Yes	20,00,00,000 (Rs 20.00 cr)	20,00,00,000	341520, Union Bank of India, Vile Parle West Br.Cheque Date-21.10.19
7	M/s Oasis Realty	Sagar Avenue, 402, 54B Junction of S.V. Road & Lallubhai Park Road, Andheri (W), Mumbai-400058	Yes	20,00,00,000 (Rs 20.00 cr)	5,00,00,000	032744, Union Bank of India, Juhu Vile Parle West Mumbai
		Sagar Avenue, 402, 54B Junction of S.V. Road & Lallubhai Park Road, Andheri (W), Mumbai-400058	Yes		5,00,00,000	032745, Union Bank of India, Juhu Vile Parle West Mumbai

BJP Top 10 Donors- Financial Year- 2019-2020						
S.No.	Name	Complete Address of the Contributing Person/Company	PAN (Yes/No)	Total Contributions (In Rs Cr)	Amount of Contribution (Rs.)	Mode of Contribution *(Cheque/Demand Draft /cash)
		Sagar Avenue, 402, 54B Junction of S.V. Road & Lallubhai Park Road, Andheri (W), Mumbai-400058	Yes		5,00,00,000	032746, Union Bank of India, Juhu Vile Parle West Mumbai
		Sagar Avenue, 402, 54B Junction of S.V. Road & Lallubhai Park Road, Andheri (W), Mumbai-400058	Yes		5,00,00,000	032747, Union Bank of India, Juhu Vile Parle West Mumbai
8	Lodha Developers Ltd	Lodha excelus, 10th Floor, Apollo Mills Compound, N.M. Joshi Marg, Mahalaxmi Mumbai-400011	Yes	15,55,00,000 (Rs 15.55 cr)	1,00,00,000	RTGS
		Lodha Excelus, 10th Floor, Apollo Mills Compound, N.M. Joshi Marg, Mahalaxmi Mumbai-400011	Yes		2,00,00,000	RTGS
		Lodha Excelus, 10th Floor, Apollo Mills Compound, N.M. Joshi Marg, Mahalaxmi Mumbai-400011	Yes		2,00,00,000	By RTGS
		Lodha Excelus, 10th Floor, Apollo Mills Compound, N.M. Joshi Marg, Mahalaxmi, Mumbai-400011	Yes		2,00,00,000	By RTGS, Cheque Date-18.04.19
		Lodha Excelus, 10th Floor, Apollo Mills Compound, N.M. Joshi Marg, Mahalaxmi, Mumbai-400011	Yes		1,00,00,000	By RTGS, Cheque Date-30.04.19
		Lodha Excelus, 10th Floor, Apollo Mills Compound, N.M. Joshi Marg, Mahalaxmi, Mumbai-400011	Yes		1,00,00,000	By RTGS, Cheque Date-03.05.19
		Lodha Excelus, 10th Floor, Apollo Mills Compound, N.M. Joshi Marg, Mahalaxmi, Mumbai-400011	Yes		1,00,00,000	By RTGS, Cheque Date-07.05.19
		Lodha Excelus, 10th Floor, Apollo Mills Compound, N.M. Joshi Marg, Mahalaxmi, Mumbai-400011	Yes		50,00,000	By RTGS, Cheque Date-07.05.19
		Lodha Excelus, 10th Floor, Apollo Mills Compound, N.M. Joshi Marg, Mahalaxmi, Mumbai-400011	Yes		50,00,000	By RTGS, Cheque Date-16.05.19
		Lodha Excelus, 10th Floor, Apollo Mills Compound, N.M. Joshi Marg, Mahalaxmi, Mumbai-400011	Yes		1,00,00,000	By RTGS, Cheque Date-24.05.19
		Lodha Excelus, 10th Floor, Apollo Mills Compound, N.M. Joshi Marg, Mahalaxmi, Mumbai-400011	Yes		23,00,000	By RTGS, Cheque Date-28.05.19
		Lodha Excelus, 10th Floor, Apollo Mills Compound, N.M. Joshi Marg, Mahalaxmi, Mumbai-400011	Yes		73,00,000	By RTGS, Cheque Date-10.06.2019
		Lodha Excelus, 10th Floor, Apollo Mills Compound, N.M. Joshi Marg, Mahalaxmi, Mumbai-400011	Yes		1,59,00,000	By RTGS, Cheque Date-14.06.2019
		Lodha Excelus, 10th Floor, Apollo Mills Compound, N.M. Joshi Marg, Mahalaxmi, Mumbai-400011	Yes		1,00,00,000	By RTGS, Cheque Date-20.06.2019
9	ITC Infotech India Ltd	18, Banaswadi Main Road, Maruthiseva Nagar, Bangaluru	Yes	12,80,00,000 (Rs 12.80 cr)	12,80,00,000	Cheque, HDFC, Kasturba Road, Bangalore
10	Triumph Electoral Trust	Dare House Ext., 234, NSC Bose Road, Chennai 600001	Yes	10,12,00,000 (Rs 10.12 cr)	10,00,00,000	000037, HDFC Bank, 759, ITC Centre, Anna Salai, Opp. TVS Chennai-600002

BJP Top 10 Donors- Financial Year- 2019-2020						
S.No.	Name	Complete Address of the Contributing Person/Company	PAN (Yes/No)	Total Contributions (In Rs Cr)	Amount of Contribution (Rs.)	Mode of Contribution *(Cheque/Demand Draft /cash)
		Dare House, Extention-234, Nsc, Bose Road, Chennai-6000001	Yes		6,00,000	000038, Hdfc Bank, 759, Itc Centre, Opp Tvs, Chennai-600002, Cheque Date- 19-04-2019
		Dare House, Extention-234, Nsc, Bose Road, Chennai-6000001	Yes		6,00,000	000039, Hdfc Bank, Itc Center, Chennai-600100, Cheque Date- 19-04-2019

कांग्रेस के शीर्ष दान-दाता: वित्तीय वर्ष 2019-20

INC Top 10 Donors- Financial Year- 2019-2020						
S.No.	Name	Complete Address of the Contributing Person/Company	PAN (Yes/No)	Total Contributions (In Rs Cr)	Amount of Contribution (Rs.)	Mode of Contribution *(Cheque/Demand Draft /cash)
1	Prudent Electoral Trust	G-15, Hans Bhawan, 1, Bahadurshah Zafar Marg, New Delhi	Yes	31,00,00,000 (Rs 31.00 cr)	7,00,00,000	Ch.No-000394, Dt-12.04.2019, HDFC Bank Ltd, 26-K.G. Marg, New Delhi
		G-15, Hans Bhawan, 1, Bahadurshah Zafar Marg, New Delhi	Yes		1,00,00,000	Ch.No-000400, Dt-16.04.2019, HDFC Bank Ltd, 26-K.G. Marg New Delhi
		G-15, Hans Bhawan, 1, Bahadurshah Zafar Marg, New Delhi	Yes		1,00,00,000	Ch.No-000504, Dt-22.04.2019, HDFC Bank Ltd, 26-K.G. Marg New Delhi
		G-15, Hans Bhawan, 1, Bahadurshah Zafar Marg, New Delhi	Yes		3,00,00,000	Ch.No-000506, Dt-25.04.2019, HDFC Bank Ltd, 26, K.G. Marg New Delhi
		G-15, Hans Bhawan, 1, Bahadurshah Zafar Marg, New Delhi	Yes		5,00,00,000	Ch.No-000507, Dt-01.05.2019, HDFC Bank Ltd, 26KG Marg, New Delhi
		G-15, Hans Bhawan, 1, Bahadurshah Zafar Marg, New Delhi	Yes		1,00,00,000	Ch.No-000511, Dt-02.05.2019, HDFC Bank Ltd, K.G. Marg, New Delhi
		G-15, Hans Bhawan, 1, Bahadurshah Zafar Marg, New Delhi	Yes		2,00,00,000	Ch.No-000513, Dt-07.05.2019, HDFC Bank Ltd, 26KG Marg, New Delhi
		G-15, Hans Bhawan, 1, Bahadurshah Zafar Marg, New Delhi	Yes		5,00,00,000	Ch.No-000520, Dt-16.05.2019, HDFC Bank Ltd, 26KG Marg, New Delhi
		G-15, Hans Bhawan, 1, Bahadurshah Zafar Marg, New Delhi	Yes		2,00,00,000	Ch.No-000522, Dt-20.05.2019, HDFC Bank Ltd, 26KG Marg, New Delhi
		G-15, Hans Bhawan, 1, Bahadurshah Zafar Marg, New Delhi	Yes		4,00,00,000	Ch.No-000530, Dt-30.05.2019, HDFC Bank Ltd, 26KG Marg New Delhi
2	Janakalyan Electoral Trust	B-2804, 28th Floor D.B. Woods, Krishna Vatika Marg, Gokuldharm, Goregaon (E), Mumbai	Yes	25,00,00,000 (Rs 25.00 cr)	25,00,00,000	Ch.No-680017, Dt-15.04.2019, Vijaya Bank, Kalina Mumbai
3	ITC Limited	Thapar House, 2nd Floor, 124, Janpath New Delhi	Yes	13,65,49,852 (Rs 13.655 cr)	4,68,75,000	Ch.No-913985, Dt-28.03.2019, HDFC Bank Ltd, Central Plaza, Kolkata
		Thapar House, 2nd Floor, 124, Janpath New Delhi	Yes		4,76,19,048	Ch.No-002175, Dt-29.04.2019, The Hong Kong and Shanghai Banking Corporation Ltd, 31 BBD Marg, Kolkata

INC Top 10 Donors- Financial Year- 2019-2020

S.No.	Name	Complete Address of the Contributing Person/Company	PAN (Yes/No)	Total Contributions (In Rs Cr)	Amount of Contribution (Rs.)	Mode of Contribution *(Cheque/Demand Draft /cash)
		Thapar House, 2nd Floor, 124, Janpath New Delhi	Yes		3,03,37,500	Ch.No-120614, Dt-22.10.2019, Hongkong & Sanghai Banking Corp, Ltd, BBD Bagh, Kolkata
		Thapar House, 2nd Floor, 124, Janpath New Delhi	Yes		1,17,18,304	Ch.No-913993, Dt-30.09.2019, HDFC Bank Ltd, Central Plaza, Kolkata
4	New Democratic Electoral Trust	3rd Floor, Cecil Court, Plot No-24/26, MB Road, Regal Cinema, Colaba, Mumbai	Yes	10,00,00,000 (Rs 10.00 cr)	10,00,00,000	Ch.No-000128, Dt-04.04.2019, HDFC Bank Ltd, Kamala Mills, Camp Lower Parel, Mumbai
5	Gwalior Alcobrew Pvt Ltd & Renu Farm	Agra-Mumbai Road Gwalior Madhya Pradesh-474010	Yes	5,29,00,000 (Rs 5.29 cr)	1,00,00,000	Ch.No-104044, IDBI
		Agra-Mumbai Road Gwalior Madhya Pradesh-474010	Yes		1,00,00,000	Ch.No-104045, IDBI
		Agra-Mumbai Road Gwalior Madhya Pradesh-474010	Yes		1,32,00,000	Ch.No-107518, IDBI
		Agra-Mumbai Road Gwalior Madhya Pradesh-474010	Yes		2,00,000	Ch.No-112327, IDBI
		Agra-Mumbai Road Gwalior Madhya Pradesh-474010	Yes		1,00,00,000	Ch.No-117147, IDBI
		Agra-Mumbai Road Gwalior Madhya Pradesh-474010	Yes		95,00,000	Ch.No-117359, IDBI
6	M/s Oasis Realty	Sugar Avenue-402, 54-B, Junction of SV Road, and Lalubhai Park Road Andheri West Mumbai	Yes	5,00,00,000 (Rs 5.00 cr)	5,00,00,000	Ch.No-032750, Dt-10.05.2019, UBI Juhu Vile Parle (W) Mumbai
7	ITC Infotech India Ltd	18, Banaswadi Main Road Maruthiseva Nagar Bangalore-560005	Yes	4,20,00,000 (Rs 4.20 cr)	2,00,00,000	Ch.No-985053, Dt-31.03.2019, HDFC Bank Ltd, 24/3 HDFC House, 51, Kasturba Road, Bangalore
		18, Banaswadi Main Road Maruthiseva Nagar Bangalore-560005	Yes		2,20,00,000	Ch.No-000106, Dt-21.10.2019, HDFC Bank Ltd, Kasturba Road, Bangalore
8	B.G. Shirke Construction Technology Pvt Ltd	72-76, Mundhwa Industrial Estate, Pune, Maharashtra	Yes	4,00,00,000 (Rs 4.00 cr)	3,00,00,000	Ch.No-443856, Dt-25.04.2019, Bank of Maharashtra, Shivaji Nagar, Pune
		72-76, Mundhwa Industrial Estate Pune-411036 Maharashtra	Yes		1,00,00,000	Ch.No-444772, Dt-15.05.2019, Bank of Maharashtra Deccan Gymkhana Shivaji Nagar, Pune
9	Muthoot Finace Limited	Muthoot Towers, Alaknanda, New Delhi-110019	Yes	4,00,00,000 (Rs 4.00 cr)	3,00,00,000	Ch.No-282141, Dt-26.04.2019, Axis Bank, Hauz Khas New Delhi
		Muthoot Chambers, 2nd Floor Opposite Satitha Theatre Complex, City Kochi, State-Kerala-682018	Yes		25,00,000	NEFT No-INDBR22019101400945704, Indusind Bank
		Muthoot Chambers, 2nd Floor Opposite Satitha Theatre Complex, City Kochi, State-Kerala-682018	Yes		25,00,000	RTGS No-INDBR22019101400941059, Indusind Bank
		Muthoot Chambers, 2nd Floor Opposite Satitha Theatre Complex, City Kochi, State-Kerala-682018	Yes		50,00,000	RTGS No-INDBR22019101600123816, Indusind Bank
10	HEG Limited	Bhilwara Towers, A-12, Sector-1, Noida-201301, Uttar Pradesh	Yes	3,50,00,000 (Rs 3.50 cr)	2,00,00,000	Ch.No-110935, Dt-15.04.2019, ICICI Bank, Sec-18, Noida, UP
		Bhilwara Towers, A-12, Sector-1 Noida Uttar Pradesh	Yes		1,50,00,000	Ch.No-111012, Dt-06.05.2019, ICICI Bank, Sec-18, Noida, UP

एनसीपी के शीर्ष दान-दाता: वित्तीय वर्ष 2019-20

NCP Top 10 Donors- Financial Year- 2019-2020						
S.No.	Name	Complete Address of the Contributing Person/Company	PAN (Yes/No)	Total Contributions (In Rs Cr)	Amount of Contribution (Rs.)	Mode of Contribution *(Cheque/Demand Draft /cash)
1	B.G. Shirke Construction Technology Pvt Ltd	72-76, Mundhwa Pune-411036	Yes	25,00,00,000 (Rs 25.00 cr)	10,00,00,000	Ch.No-785754, Dt-7.10.2019, Karnataka Bank Ltd, Pune, Dt-10.08.2019
		72-76, Mundhwa Pune-411036	Yes		5,00,00,000	Ch.No-441739, Dt-4.4.2019, Bank of Maharashtra Pune, Dt-04.04.2019
		72-76, Mundhwa Pune-411036	Yes		5,00,00,000	Ch.No-470885, Dt-16.10.2019, Bank of Maharashtra, Pune, Dt-17.10.2019
		72-76, Mundhwa Pune-411036	Yes		5,00,00,000	Ch.No-470952, Dt-18.10.2019, Bank of Maharashtra, Pune, Dt-11.11.2019
2	Panchshil Corporate Park Pvt Ltd	Teach Park One, Tower E,S.No-191/A/2A/1/2, Next to Don Bosco School, Off Airport Road, Yerwada, Pune-411006	Yes	7,50,00,000 (Rs 7.50 cr)	3,00,00,000	Ch.No-131748, Dt-9.10.2019, Standard Chartered Bank Kalyani Nagar, Pune, Dt-13.12.2019
		Teach Park One, Tower E,S.No-191/A/2A/1/2, Next to Don Bosco School, Off Airport Road, Yerwada, Pune-411006	Yes		2,50,00,000	RTGS, Dt-23.7.2019, Standard Chartered Bank, Kalyani Nagar, Pune, Dt-13.12.2019
		Teach Park One, Tower E,S.No-191/A/2A/1/2, Next to Don Bosco School, Off Airport Road, Yerwada, Pune-411006	Yes		1,00,00,000	RTGS, Dt-16.7.2019, Standard Chartered Bank Kalyani Nagar, Pune, Dt-13.12.2019
		Teach Park One, Tower E,S.No-191/A/2A/1/2, Next to Don Bosco School, Off Airport Road, Yerwada, Pune-411006	Yes		1,00,00,000	RTGS, Dt-17.7.2019, Standard Chartered Bank, Kalyani Nagar, Pune, Dt-13.12.2019
3	Modern Road Makers Pvt Ltd	3rd Flr, IRB Complex, Chandivali Farm Chandivali Village, Andheri (East), Mumbai	Yes	7,00,00,000 (Rs 7.00 cr)	5,00,00,000	Ch.No-114739, Dt-3.4.2019, Union Bank of India, Powai Mumbai, Dt-04.03.2019
		3rd Flr, IRB Complex, Chandivali Farm Chandivali Village, Andheri (East), Mumbai	Yes		2,00,00,000	Ch.No-135957, Dt-7.10.2019, Union Bank of India, Powai, Mumbai, Dt-10.07.2019
4	Lodha Developers Ltd	412, 4th Floor, 17 G Vardhaman Chambers Cawasji Patel Road, Horniman Circle, Fort Mumbai-400001	Yes	5,00,00,000 (Rs 5.00 cr)	5,00,00,000	Ch.No-068482, Dt-15.4.2019, Kotak Mahindra Bank, Mumbai-400021, Dt-15.04.2019
5	Serum Institute of India Pvt Ltd	Saroash Bhavan, 16-B/1, Dr. Ambedkar Road Pune-411001	Yes	3,00,00,000 (Rs 3.00)	3,00,00,000	Ch.No-131748, Dt-14.10.2019, Dt-14.10.2019
6	Dhariwal Industries Pvt Ltd	Manikchand House, 100/101, D. Kennedy Road, Pune-411001	Yes	2,00,00,000 (Rs 2.00)	2,00,00,000	RTGS- HDFCR52019041073322093, HDFC Bank Ltd, Dt-11.4.2019, Dt-04.11.2019
7	Harmony Electoral Trust	Industrial House, Off.No-1 To 1A To 13, S.No.49/3-38/49, Opp. Kalyani Steel Ltd. MP-1, Ghorpadi, Pune-411001	Yes	1,50,00,000 (Rs 1.50 cr)	1,50,00,000	Ch.No-000019, Dt-15.10.2019, HDFC Bank Ltd. Pune, Dt-16.10.2019
8	Magarpatta City Developers Co. Pvt Ltd	Megaspace, 13, Sholapur Bazar Road, off. East Street, Pune-411001	Yes	1,00,00,000 (Rs 1.00 cr)	1,00,00,000	Ch.No-588612, Dt-4.4.2019, Tamilnad Mercantile Bank Ltd Pune, Dt-04.04.2019

NCP Top 10 Donors- Financial Year- 2019-2020						
S.No.	Name	Complete Address of the Contributing Person/Company	PAN (Yes/No)	Total Contributions (In Rs Cr)	Amount of Contribution (Rs.)	Mode of Contribution *(Cheque/Demand Draft /cash)
9	Magarpatta Township Development & Construction Company Ltd	Megaspace, 13, Sholapur Bazar Road, off. East Street, Pune-411001	Yes	1,00,00,000 (Rs 1.00 cr)	1,00,00,000	Ch.No-549569, Dt-4.4.2019, Tamilnad Mercantile Bank Ltd, Dt-04.04.2019
10	Finolex Industries Ltd	D-1/10, M.I.D.C. Chinchwad, Pune-411019	Yes	1,00,00,000 (Rs 1.00 cr)	1,00,00,000	Ch.No-039116, Dt-8.4.2019, Citi Bank, Pune, Dt-04.08.2019

सीपीएम के शीर्ष दान-दाता: वित्तीय वर्ष 2019-20

CPM Top 10 Donors- Financial Year- 2019-2020						
S.No.	Name	Complete Address of the Contributing Person/Company	PAN (Yes/No)	Total Contributions (In Rs Cr)	Amount of Contribution (Rs.)	Mode of Contribution *(Cheque/Demand Draft /cash)
1	Muthoot Finace Limited	Trivandrum	Yes	2,65,00,000 (Rs 2.65 cr)	2,00,00,000	844322, Dt-29.4.19, Dhanlekshmi Bank
		Ernakulam	Yes		25,00,000	844318, Dt-11.4.19, Dhanlekshmi Bank
		Trivandrum	No		25,00,000	5585, Dt-15.4.19, Dhanlekshmi Bank
		Pathanamthitta	Yes		10,00,000	581424, Dt-30.10.19, Dhanlekshmi Bank
		Ernakulam	Yes		5,00,000	157837, Dt-4.5.19, Dhanlekshmi Bank
2	Kalyan Jewellers	Trivandrum	Yes	1,12,00,000 (Rs 1.12 cr)	1,00,00,000	961918, Dt-4.5.19, Axis Bank
		Kannur	Yes		10,00,000	Cheque/Demand Draft, Dt-15.6.19
		Trivandrum	Yes		1,00,000	603801, Dt-14.10.19
		Ernakulam	Yes		1,00,000	603802, Dt-22.10.20, SBI
3	Navayuga Engineering Company	Plot No-379, Road No.10, Hyderabad	Yes	50,00,000 (Rs 0.50 cr)	25,00,000	174158, Dt-7.4.19
		Plot No-379, Road No.10, Hyderabad	Yes		25,00,000	174159, Dt-8.4.19
4	Rajadhani Minerals and Metals	Trivandrum	Yes	25,00,000 (Rs 0.25 cr)	25,00,000	954967, Dt-29.4.19, South Indian Bank
5	Indus Motor Company Pvt Ltd	Trivandrum	Yes	25,00,000 (Rs 0.25 cr)	25,00,000	52024358, Dt-27.5.19, Federal Bank
6	Kitex Childrenware Private Ltd	Ernakulam	Yes	13,00,000 (Rs 0.13 cr)	13,00,000	357342, Dt-5.11.19, SBI
7	Malabar Gold	Calicut	Yes	10,50,000 (Rs 0.105 cr)	10,00,000	753088, Dt-6.4.19, SBI
		Calicut	Yes		50,000	392377, Dt-8.1.19, SBI
8	Knights Templar Services Private Limited	Trivandrum	Yes	10,00,000 (Rs 0.10 cr)	10,00,000	101788, Dt-29.4.19, South Indian Bank
9	Luster Gold Palace Pvt Ltd	Kannur	Yes	10,00,000 (Rs 0.10 cr)	10,00,000	Cheque/Demand Draft, Dt-17.6.19
10	Brigade Enterprises Limited	Trivandrum	Yes	10,00,000 (Rs 0.10 cr)	10,00,000	5941288, Dt-27.5.19, Corporation Bank

तृणमूल कांग्रेस के शीर्ष दान-दाता: वित्तीय वर्ष 2019-20

AITC Top 10 Donors- Financial Year- 2019-2020

S.No	Name	Complete Address of the Contributing Person/Company	PAN (Yes/No)	Total Contributions (In Rs Cr)	Amount of Contribution (Rs.)	Mode of Contribution *(Cheque/Demand Draft /cash)
1	New Democratic Electoral Trust	3rd Floor, Cecil Court, Plot-24/26, Mahakavi Bhushan Road, Regal Cinema, Colaba Mumbai	Yes	2,00,00,000 (Rs 2.00 cr)	2,00,00,000	Cheque
2	Texmaco Infrastructure Holding Ltd	Belgharia, Kolkata-700056	Yes	50,00,000 (Rs 0.50 cr)	50,00,000	Cheque
3	Texmaco Rail & Engineering Ltd	Belgharia, Kolkata-700056	Yes	50,00,000 (Rs 0.50 cr)	50,00,000	Cheque
4	Century Plyboard India Ltd	Century House, P-15/1, Taratala Road, Kolkata-700088	Yes	50,00,000 (Rs 0.50 cr)	50,00,000	Cheque
5	Star Cement Ltd	Lumshnong, P.O. Khaliehriat, East Jaintia Hills, Meghalaya-793210	Yes	50,00,000 (Rs 0.50 cr)	50,00,000	Cheque
6	Great Eastern Energy Corporation Ltd	M-10, ADDA Industrial Estate, Asansol-713305, West Bengal	Yes	25,00,000 (Rs 0.25 cr)	25,00,000	Cheque
7	Sai Spectronics	156A, Lenin Sarani, 407, kamalalaya Centre, Kolkata-700013	Yes	25,00,000 (Rs 0.25 cr)	25,00,000	Transfer