

राष्ट्रीय राजनीतिक दलों द्वारा प्राप्त दान का विश्लेषण वित्तीय वर्ष- 2022-23 (ज्ञात स्रोत रु 20,000 से अधिक का दान)

एसोसिएशन फॉर डेमोक्रेटिक रिफॉर्म्स द्वारा प्रस्तुत रिपोर्ट

टी-95, दूसरा मंजिल, सी एल हाउस,

गौतम नगर, नई दिल्ली- 110 049

मेल – adr@adrindia.org; दूरभाष : 011-4165 4200

राष्ट्रीय राजनीतिक दलों द्वारा रु 20,000 से अधिक प्राप्त दान का विश्लेषण - वित्तीय वर्ष- 2022-23

इस रिपोर्ट में वित्तीय वर्ष 2022-23 के दौरान राष्ट्रीय दलों द्वारा प्राप्त की गयी दानराशि (रु 20,000 से अधिक) का विश्लेषण है। ये राष्ट्रीय दल इस प्रकार है: भारतीय जनता पार्टी (बीजेपी), इंडियन नेशनल कांग्रेस (कांग्रेस), बहुजन समाज पार्टी (बीएसपी), आम आदमी पार्टी (आप), कम्युनिस्ट पार्टी ऑफ़ इंडिया (मार्क्सिस्ट) (सीपीएम), और नेशनल पीपल्स पार्टी (एनपीईपी)।

सारांश

रिपोर्ट के मुख्य बिंदु:

1. राष्ट्रीय दलों द्वारा दान रिपोर्ट जमा करने की तारीख: वित्तीय वर्ष 2022-23

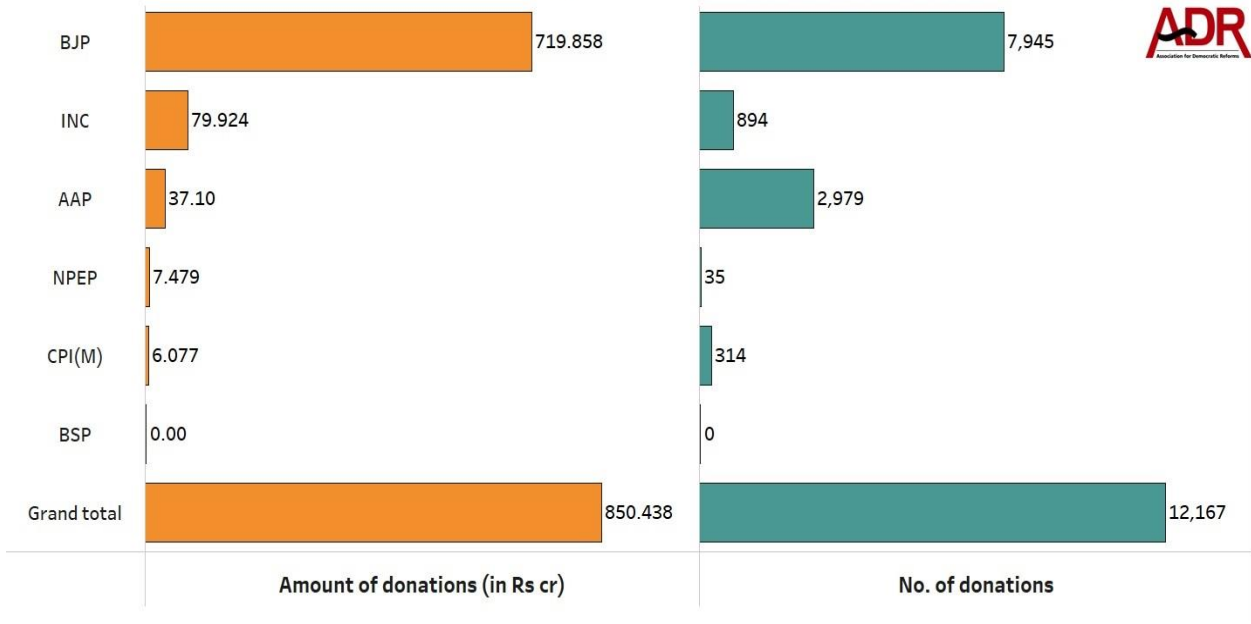
- दलों द्वारा वार्षिक दान रिपोर्ट प्रस्तुत करने की नियमित तारीख 30 सितम्बर, 2023 थी।
- केवल बीएसपी और आम आदमी पार्टी ने ही अपना योगदान रिपोर्ट समय सीमा के अंतर्गत प्रस्तुत किया है जबकि, सीपीआई(एम), बीजेपी, कांग्रेस और एनपीईपी ने अपना दान रिपोर्ट क्रमशः 29 दिनों, 30 दिनों, 58 दिनों और 58 दिनों की देरी के बाद चुनाव आयोग को जमा किया।

| S.No. | Political Party | Financial Year- 2022-23: Due date for filling reports: 30 September, 2023 | | |
|-------|------------------------------------|---|--------------------|-----------------------------|
| | | Party Code | Date of Submission | No of days by which delayed |
| 1 | Bahujan Samaj Party | BSP | 27 June 2023 | - |
| 2 | Aam Aadmi Party | AAP | 30 September 2023 | - |
| 3 | Communist Party of India (Marxist) | CPI(M) | 30 October 2023 | 29 Days |
| 4 | Bhartiya Janata Party | BJP | 31 October 2023 | 30 Days |
| 5 | National People's Party | NPEP | 28 November 2023 | 58 Days |
| 6 | Indian National Congress | INC | 28 November 2023 | 58 Days |

2. पूरे भारत वर्ष से राष्ट्रीय दलों को प्राप्त रु 20,000 से अधिक के दान का विवरण : वित्तीय वर्ष 2022-23

- राष्ट्रीय दलों द्वारा वित्तीय वर्ष 2022-23 में पूरे भारत वर्ष से अर्जित की गयी रु 20,000 से अधिक की दान राशि रु 850.438 करोड़ है जो 12167 दानों द्वारा प्राप्त हुआ।
- बीजेपी को 7945 दानों द्वारा पूरे भारतवर्ष से रु 719.858 करोड़ का दान प्राप्त हुआ और कांग्रेस को 894 दानों से रु 79.924 करोड़ मिला। बीजेपी का कुल दान बाकी 4 राष्ट्रीय दलों (कांग्रेस, आम आदमी पार्टी, एनपीईपी और सीपीआई (एम)) के कुल दान से 5 गुना से भी अधिक है।
- बीएसपी ने पिछले 17 वर्षों की तरह, वित्तीय वर्ष 2022-23 में भी यह दर्शाया है की पार्टी को रु 20,000 से अधिक का दान प्राप्त नहीं हुआ है।

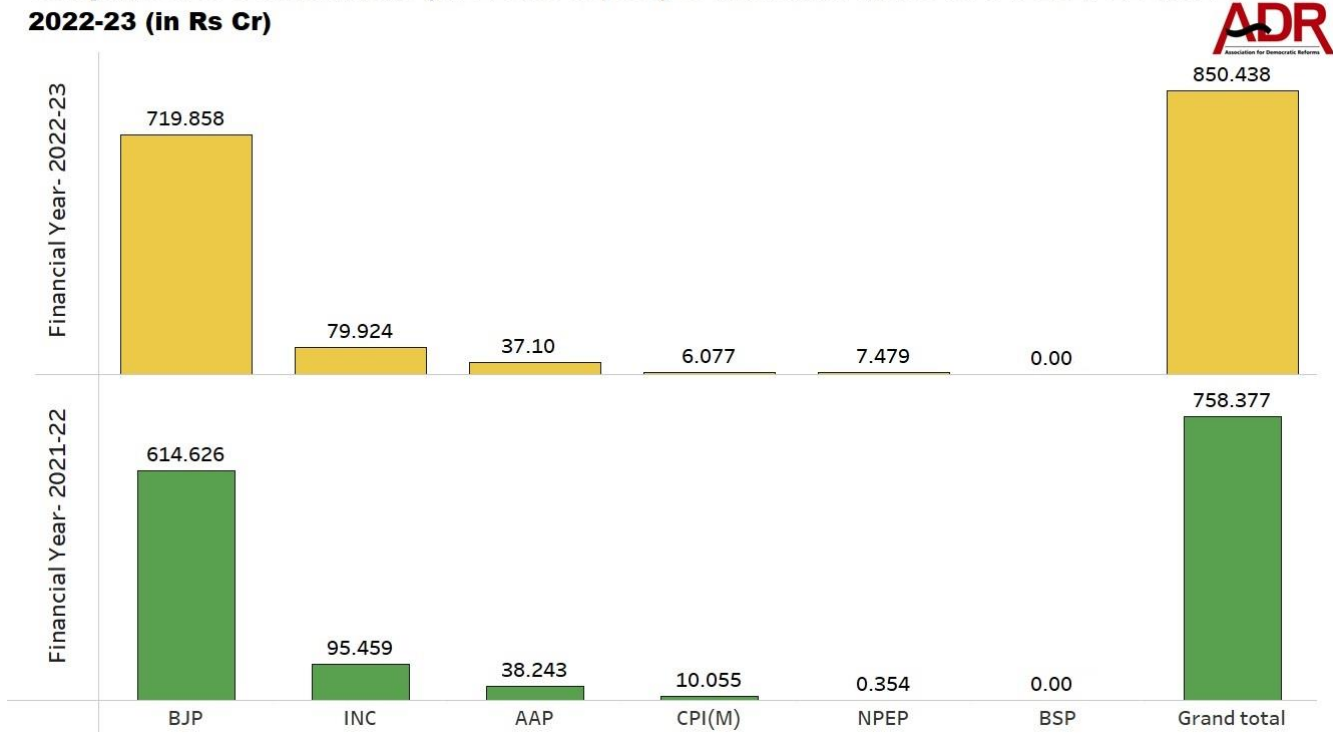
No. and Amount of contributions (Above Rs 20,000) declared by National Parties, FY 2022-23 (in Rs Cr)



3. वित्तीय वर्ष 2021-22 और 2022-23 में राष्ट्रीय दलों को प्राप्त दान की तुलना

- वित्तीय वर्ष 2022-23 के दौरान, राष्ट्रीय दलों का कुल दान पिछले वित्तीय वर्ष 2021-22 की तुलना में **₹ 90.701 करोड़ (12.09%)** की वृद्धि देखी गयी है।
- धनराशि के हिसाब से **बीजेपी** के दान में **17.12%** की वृद्धि हुई है। **बीजेपी** ने वित्तीय वर्ष 2021-22 के दौरान **₹ 614.626 करोड़** की दानराशि घोषित की थी जो वित्तीय वर्ष 2022-23 में बढ़कर **₹ 719.858 करोड़** हो गयी। जबकि **वित्तीय वर्ष 2019-20** के तुलना में **वित्तीय वर्ष 2020-21** के दौरान पार्टी के दान में **41.49%** की कमी हुई थी।
- कांग्रेस** ने वित्तीय वर्ष 2021-22 के दौरान **₹ 95.459 करोड़** का दान घोषित किया था जो वित्तीय वर्ष 2022-23 में **16.27%** घटकर **₹ 79.924 करोड़** हो गया। जबकि वित्तीय वर्ष 2020-21 की तुलना में वित्तीय वर्ष 2021-22 के दौरान **कांग्रेस** के दान में **28.09%** की वृद्धि हुई थी।
- वित्तीय वर्ष 2021-22 के तुलना में वित्तीय वर्ष 2022-23 के दौरान **सीपीआई (एम)** द्वारा घोषित दान में **39.56%** (₹ 3.978 करोड़) और **आम आदमी पार्टी** के दान में **2.99%** (₹ 1.143 करोड़) की गिरावट आयी है।

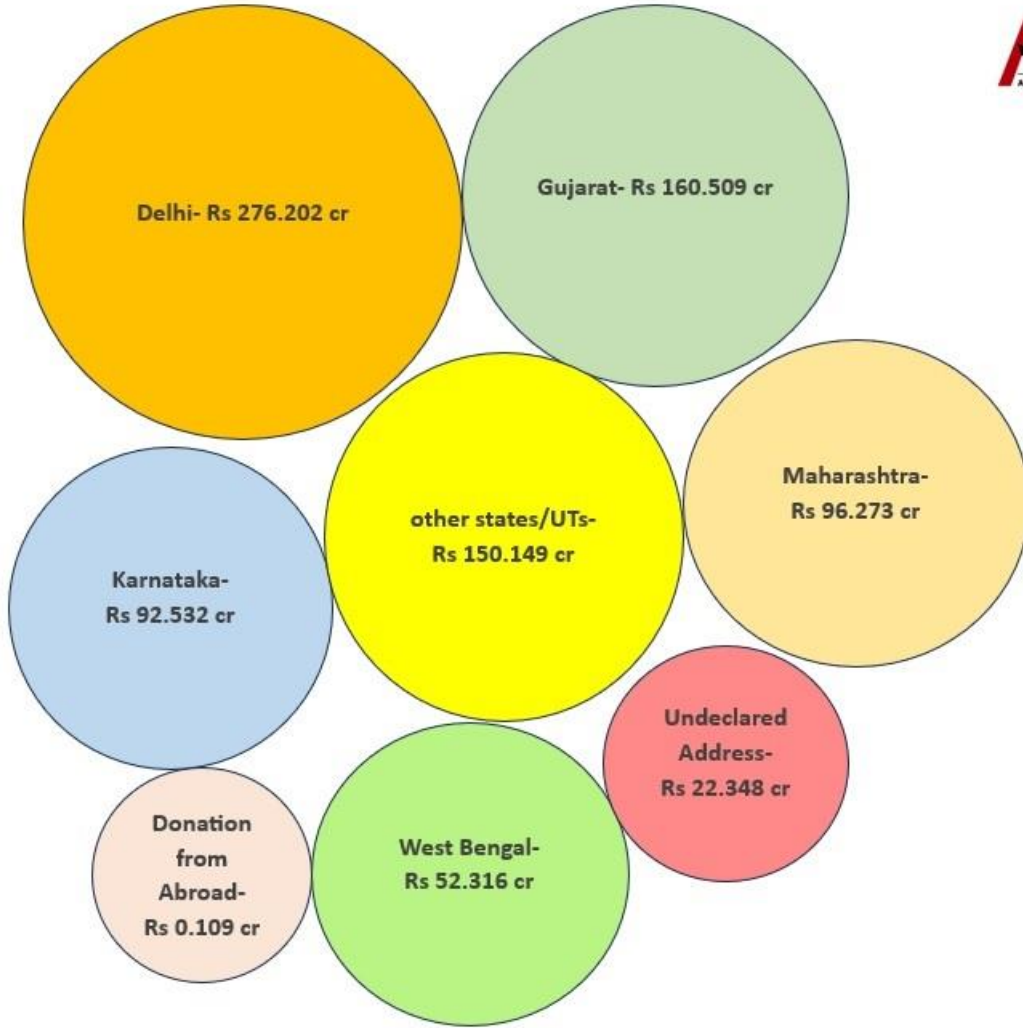
Comparison of contributions (above Rs 20,000) to National Parties for FY 2021-22 and FY 2022-23 (in Rs Cr)



4. राष्ट्रीय दलों का राज्यवार दान : वित्तीय वर्ष 2022-23

- चुनाव आयोग में दलों द्वारा जमा किये गए दान रिपोर्ट से, एडीआर ने दान दाताओं द्वारा घोषित किये गए पते से राष्ट्रीय दलों का राज्यवार विवरण किया है।
- वित्तीय वर्ष 2022-23 में, राष्ट्रीय दलों को **दिल्ली** से कुल **₹ 276.202 करोड़**, गुजरात से **₹ 160.509 करोड़** और महाराष्ट्र से **₹ 96.273 करोड़** का दान मिला है।
- राष्ट्रीय दलों द्वारा अपने दान रिपोर्ट में दान दाताओं की अधूरी जानकारी देने के कारण, दलों के कुल दान का **2.63%** या **₹ 22.348 करोड़** का दान, किसी राज्य या संघ शासित प्रदेशों से नहीं जोड़ा जा सकता था।
- राष्ट्रीय दलों को विभिन्न राज्यों से प्राप्त योगदान के विवरण के लिए **अनुबंध-1** देखें।

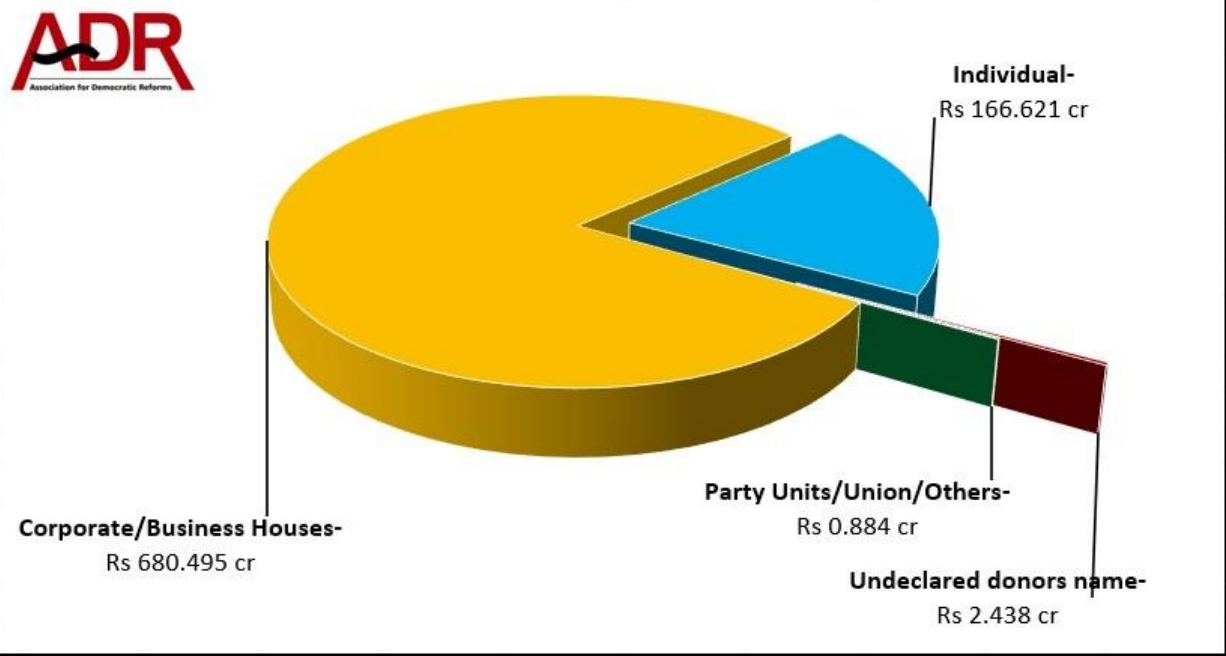
Top 5 states which contributed to National Parties, FY 2022-23 (in Rs Cr)



5. कॉर्पोरेट दान दाताओं और व्यक्तिगत दान दाताओं का विवरण : वित्तीय वर्ष 2022-23

- वित्तीय वर्ष 2022-23 के दौरान राष्ट्रीय दलों को **₹ 680.495 करोड़** (कुल दान का **80.017%**) का दान **3318 कॉर्पोरेट दान दाताओं** से प्राप्त हुआ है। **₹ 166.621 करोड़** का दान (कुल दान का **19.592%**) **8567 व्यक्तिगत दान दाताओं** से प्राप्त हुआ है।
- बीजेपी** को **3067 कॉर्पोरेट दान दाताओं** से **₹ 610.491 करोड़** और **4612 व्यक्तिगत दान दाताओं** से **₹ 106.724 करोड़** दान प्राप्त हुआ है।
- कांग्रेस** को **70 कॉर्पोरेट दान दाताओं** से **₹ 55.625 करोड़** का दान मिला और **823 व्यक्तिगत दान दाताओं** से **₹ 24.249 करोड़** का दान मिला है।
- वित्तीय वर्ष 2022-23 के दौरान **बीजेपी** ने कॉर्पोरेट दान से सबसे अधिक दान **₹ 610.491 करोड़** घोषित किया है जो अन्य सभी राष्ट्रीय दलों के कुल कॉर्पोरेट दान (**₹ 70.004 करोड़**) का **8 गुना** से अधिक है।
- राष्ट्रीय दलों को विभिन्न राज्यों से प्राप्त क्षेत्रवॉर योगदान का विवरण के लिए **अनुबंध-2** देखें।

Sector-wise share of donations received by National Parties, FY 2022-23



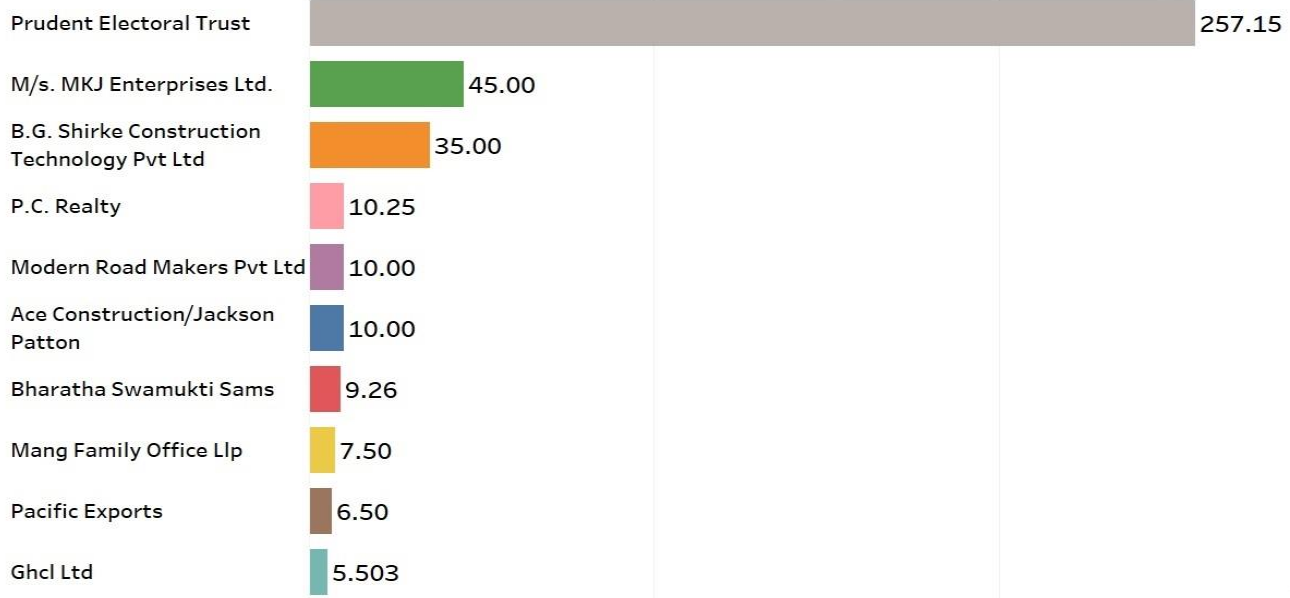
Party-wise contribution from various sectors for FY 2022-23 (in Rs Cr)



6. शीर्ष के दानदाता: वित्तीय वर्ष 2022-23

- प्रूडेंट इलेक्टोरल ट्रस्ट ने बीजेपी और आम आदमी पार्टी को कुल रु 257.15 करोड़ का दान दिया है। प्रूडेंट इलेक्टोरल ट्रस्ट ने बीजेपी को रु 256.25 करोड़ (कुल प्राप्त दान का 35.60%) और आम आदमी पार्टी को रु 90 लाख (कुल प्राप्त दान का 2.43%) का दान दिया है।
- एमकेजे इंटरप्राइजेज लिमिटेड ने कांग्रेस को 7 दानों से रु 45 करोड़ का दान और बी जी शिर्के कंस्ट्रक्शन टेक्नोलॉजी प्राइवेट लिमिटेड ने भी बीजेपी को 3 दानों से रु 35 करोड़ का दान दिया है।
- बीजेपी को पी सी रियल्टी से रु 10.25 करोड़ (9 दानों से), एसीई कंस्ट्रक्शन/जैक्सन पट्टों से रु 10 करोड़ (2 दानों से), मॉडर्न रोड मेकर्स प्राइवेट लिमिटेड से रु 10 करोड़ (1 दान से) और मांग फैमिली ऑफिस एलएलपी से रु 7.50 करोड़ (2 दानों से) का दान मिला है।
- राष्ट्रीय दलों के शीर्ष 10 दान के लिए, अनुबंध-3 और शीर्ष दानदाता के लिए अनुबंध-4 को देखें।

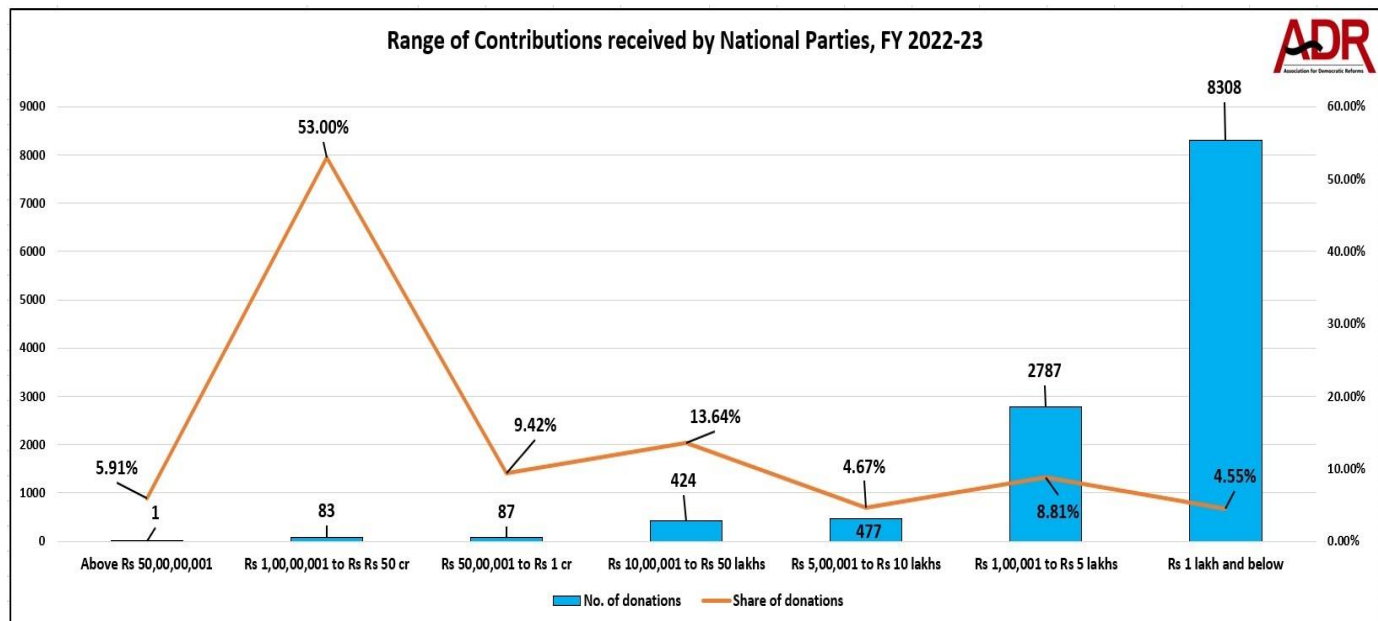
Top 10 donors to National Parties, FY 2022-23 (in Rs Cr)



7. राष्ट्रीय दलों को प्राप्त योगदान की राशि की श्रेणियाँ

- राष्ट्रीय राजनीतिक दलों को **12167 दानों** से **₹ 850.438 करोड़** का चंदा मिला है। एडीआर ने इन दान राशियों को रकम के हिसाब से अलग-अलग श्रेणियों में बांट दिया है।
- राष्ट्रीय दलों ने **₹ एक करोड़ एक** से **₹ 50 करोड़** के बीच **83 दान** प्राप्त किये हैं जिनसे दलों ने **₹ 450.76 करोड़** का चंदा प्राप्त किया है जो पूरे दानराशि का **53%** है।
- राष्ट्रीय दलों को **₹ 50.25 करोड़** का सबसे बड़ा योगदान मिला जो कुल चंदे का **5.91%** है।
- राष्ट्रीय दलों को सबसे अधिक योगदान **8308 दानदाताओं** (₹ 38.678 करोड़) ने दिया जिनकी दानराशि अधिकतम एक लाख या उससे कम थी जो पूरे दानराशि का **4.55%** है।

| Range of Contributions | Amount (Rs in cr) | No. of donations | Share of donations |
|-----------------------------------|----------------------|------------------------|--------------------|
| Above Rs 50,00,00,001 | Rs 50.25 cr | 1 | 5.91% |
| Rs 1,00,00,001 to Rs 50,00,00,000 | Rs 450.76 cr | 83 | 53.00% |
| Rs 50,00,001 to Rs 1,00,00,000 | Rs 80.106 cr | 87 | 9.42% |
| Rs 10,00,001 to Rs 50,00,000 | Rs 116.01 cr | 424 | 13.64% |
| Rs 5,00,001 to Rs 10,00,000 | Rs 39.688 cr | 477 | 4.67% |
| Rs 1,00,001 to Rs 5,00,000 | Rs 74.946 cr | 2787 | 8.81% |
| Rs 1 lakh and below | Rs 38.678 cr | 8308 | 4.55% |
| Total | Rs 850.438 cr | 12167 donations | 100% |



एडीआर के अवलोकन और सुझाव

अवलोकन

1. वित्तीय वर्ष 2022-23 के लिए **6 राष्ट्रीय दलों** में से 4 दलों **सीपीआई(एम), बीजेपी, एनपीईपी** और **कांग्रेस** ने अपना दान रिपोर्ट क्रमशः **29 दिनों, 30 दिनों, 58 दिनों** और **58 दिनों** की देरी के बाद चुनाव आयोग को जमा किया।
2. यह ध्यान दिया जाना चाहिए कि वित्तीय वर्ष 2022-23 के लिए **सीपीआई(एम)** ने अपने दान रिपोर्ट में **रु 6.027 करोड़** कि दानराशि घोषित की है जबकि वास्तविक दान **रु 6.077 करोड़** है।
3. **4 दलों** (बीजेपी, कांग्रेस, एनपीईपी और सीपीआई(एम)) ने **1128 दानों** का पैन विवरण घोषित नहीं किया है जिसके माध्यम से दलों ने कुल **रु 20.58 करोड़** का दान अर्जित किया है जो राष्ट्रीय दलों के कुल दान का **2.42%** है।
4. वित्तीय वर्ष 2022-23 के दौरान, **5 राष्ट्रीय दलों** (**बीजेपी** - रु 1.098 करोड़, **कांग्रेस** - रु 92 लाख, **एनपीईपी** - रु 35 लाख, **सीपीआई(एम)**- रु 7.89 लाख और **आम आदमी पार्टी** - रु 1 लाख) ने **93** दान दाताओं के अपूर्ण/गलत पैन विवरण घोषित किये हैं जिनसे दलों को **रु 2.457 करोड़** का चंदा प्राप्त हुआ है।
5. **कांग्रेस** ने **376 दानों** (रु 58.122 करोड़), **बीजेपी** ने **2761 दानों** (रु 36.491 करोड़), **आम आदमी पार्टी** ने **912 दानों** (रु 22.188 करोड़) और **सीपीआई(एम)** ने **158 दानों** (रु 3.05 करोड़) और **एनपीईपी** ने **4 दानों** (रु 87 लाख) के भुगतान का तरीका जैसे चेक/ डीडी नंबर या बैंक का नाम या चेक/ डीडी की तारीख की जानकारी घोषित नहीं की है। इस प्रकार, जिन दान दाताओं ने सम्पूर्ण चेक/डीडी के विवरण के बिना दान दिया है, उनका पता लगाना मुश्किल होगा।
6. पिछले 17 वर्षों से लगातार, **बीएसपी** ने रु 20,000 से अधिक का दान घोषित नहीं किया है।

एडीआर के सुझाव

1. सुप्रीम कोर्ट ने 13 सितम्बर 2013 को यह घोषित किया कि उम्मीदवारों के शपथपत्र का कोई भी हिस्सा खाली नहीं रहना चाहिए इसी प्रकार फॉर्म 24ए (जोकि राजनीतिक, दलों द्वारा रु 20,000 से ज्यादा दान देने वाले लोगों के लिए प्रस्तुत किया जाता है) का भी कोई हिस्सा खाली नहीं होना चाहिए। जिन दान दाताओं ने न्यूनतम रु 20,000 या उससे अधिक (एक या एक से अधिक) का दान किये हैं, उन्हें अपना पैन विवरण प्रदान करना चाहिए।
2. सभी दान दाताओं का पूर्ण विवरण आरटीआई के तहत सार्वजनिक जाँच के लिए उपलब्ध कराया जाना चाहिए। भूटान, नेपाल, जर्मनी, फ्रांस, इटली, ब्राजील, बल्गेरिया, अमेरिका तथा जापान जैसे देशों में ऐसा किया जाता है। इनमें से किसी भी देश में धन के स्रोत का लगभग **50%** अज्ञात होना संभव नहीं है, लेकिन वर्तमान में भारत में ऐसा है।
3. राष्ट्रीय और क्षेत्रीय दलों को आदर्श रूप से सार्वजनिक जाँच के लिए चुनाव आयोग को समय पर दान का पूर्ण और सही विवरण जमा करके वित्तीय पारदर्शिता को बढ़ावा देने का उदाहरण देना चाहिए।
4. यदि किसी राजनीतिक दल द्वारा व्यक्तिगत और कॉर्पोरेट से नगद के माध्यम से प्राप्त दान का आवश्यक विवरण (जैसे नाम, पता, पैन और भुगतान का तरीका) नहीं दिया हो तो चुनाव आयोग को अपनी वेबसाइट पर ऐसे राजनीतिक दलों के खिलाफ की गई कार्रवाई का विवरण उपलब्ध कराना चाहिए।

5. चुनाव आयोग को राजनीतिक दलों द्वारा जमा किये गए दान रिपोर्ट की अधूरी जानकारी और गलत विवरण देने वाले दलों को उनका दान रिपोर्ट वापस कर देना चाहिए तथा उन्हें आधी-अधूरी विवरण जमा करने से रोकना चाहिए।
6. राजनीतिक दलों को सूचना का अधिकार अधिनियम के अंतर्गत निरन्तर तौर पर जानकारी प्रदान करनी चाहिए, ऐसा करने से ही राजनीतिक दल, चुनाव प्रक्रिया एवं लोकतंत्र सशक्त होगा।
7. राष्ट्रीय, क्षेत्रीय और गैर-मान्यता प्राप्त दलों की दान रिपोर्ट की वार्षिक जाँच सीबीडीटी के एक समर्पित विभाग द्वारा शुरू की जानी चाहिए, ताकि फर्जी कंपनियों या अवैध संस्थाओं से दान को हतोत्साहित किया जा सके।

अस्वीकरण

रिपोर्ट में उपयोग किए गए डाटा का स्रोत राष्ट्रीय राजनीतिक दलों द्वारा आयकर विभाग और भारत चुनाव आयोग को प्रस्तुत वार्षिक दान रिपोर्ट (₹ 20,000 से अधिक) से लिया गया है। एडीआर किसी भी जानकारी को अपने रिपोर्ट में तब तक नहीं जोड़ता या घटाता है जब तक चुनाव आयोग डाटा में बदलाव नहीं करता। विशेष रूप से, किसी अन्य स्रोत से किसी भी असत्यापित जानकारी का उपयोग नहीं किया जाता है। इस डाटा को <https://myneta.info/party> और चुनाव आयोग के वेबसाइट में देख सकते हैं। डाटा को सुनिश्चित करने के लिए सभी प्रयास किए गए हैं और यह जानकारी राजनीतिक दलों द्वारा प्रस्तुत विवरणों में उल्लेखित आकड़ों के अनुरूप है। यदि इस रिपोर्ट में दी गयी जानकारी और दलों के विवरणों में घोषित जानकारी में अंतर पाया जाता है तो ऐसे मामलों में राजनीतिक दलों द्वारा दी गई जानकारी ही सही मानी जानी चाहिए। एसोसिएशन फॉर डेमोक्रेटिक रिफॉर्म्स (एडीआर), नेशनल इलेक्शन वॉच (एनईडब्लू) और उसके स्वयंसेवक इसके प्रकाशन से प्रत्यक्ष या परोक्ष रूप से होने वाली किसी भी क्षति के लिए जिम्मेदार या उत्तरदायी नहीं होंगे।

यह ध्यान दिया जाना चाहिए कि एडीआर, भारत के चुनाव आयोग और संबंधित राज्य के मुख्य कार्यकारी अधिकारियों के साथ प्रस्तुत राजनीतिक दलों के ऑडिट और योगदान रिपोर्ट के विश्लेषण और प्रसार में बहुत अत्यधिक सावधानी बरतता है। इस तरह की जानकारी का उद्देश्य केवल **हमारी चुनावी और राजनीतिक प्रक्रिया में धन के बढ़ते दुरुपयोग को उजागर करना है ताकि पारदर्शिता, जवाबदेही और सुशासन की प्रणाली को सुगम बनाया जा सके और मतदाताओं को एक सूचित विकल्प बनाने में सक्षम बनाया जा सके**। इसलिए, यह अपेक्षा की जाती है कि इस रिपोर्ट का उपयोग करने वाला कोई भी व्यक्ति एडीआर द्वारा उपलब्ध कराए गए डाटा का उपयोग करते समय उचित और अत्यधिक सावधानी बरतेंगे। एडीआर किसी भी गलत तरीके से निपटने, विसंगति, समझने में असमर्थता, गलत व्याख्या या हेरफेर, डाटा को इस तरह से विकृत करने के लिए जिम्मेदार नहीं है ताकि किसी विशेष राजनीतिक दल या राजनेता या उम्मीदवार को लाभ या लक्षित किया जा सके।

सम्पर्क

नेशनल इलेक्शन वॉच (एनईडब्लू) और एसोसिएशन फॉर डेमोक्रेटिक रिफॉर्म्स (एडीआर)

| | | | |
|---|---|--|---|
| Media and Journalist Helpline: +91 80103 94248, Email: adr@adrindia.org | Maj. Gen Anil Verma (Retd.) Head - NEW/ADR +91 11 4165 4200 +91 87997 18472 anilverma@adrindia.org | Prof Jagdeep Chhokar IIM Ahmedabad (Retd.) Founder Member- NEW/ADR jchhokar@gmail.com | Prof Trilochan Sastry IIM Bangalore Founder Member- NEW/ADR +91 94483 53285 tsastry@gamil.com |
|---|---|--|---|

अनुबंध-1

विभिन्न राज्यों और विदेशों से राष्ट्रीय दलों को दल-वार योगदान- वित्तीय वर्ष 2022-23

| Party-wise contributions from various Indian states & foreign countries: FY 2022-23 (in Rs cr) | | | | | | |
|--|----------------------|---------------------|--------------------|--------------------|--------------------|----------------------|
| State | BJP | INC | AAP | NPEP | CPI(M) | Grand Total |
| Delhi | 262.25 | 1.8424 | 10.9925 | 0 | 1.117 | Rs 276.202 cr |
| Gujarat | 157.645 | 2.664 | 0.2 | 0 | 0 | Rs 160.509 cr |
| Maharashtra | 87.328 | 7.513 | 1.377 | 0.025 | 0.03 | Rs 96.273 cr |
| Karnataka | 74.3533 | 3.9433 | 13.6375 | 0 | 0.598 | Rs 92.532 cr |
| West Bengal | 0.262 | 51.6924 | 0.344 | 0 | 0.0182 | Rs 52.316 cr |
| Uttar Pradesh | 22.1253 | 0.68 | 2.383 | 0 | 0.0114 | Rs 25.199 cr |
| Telangana | 20.7575 | 0.39 | 0.1405 | 0 | 0.1145 | Rs 21.403 cr |
| Haryana | 8.6271 | 2.1493 | 5.036 | 0 | 0.0245 | Rs 15.837 cr |
| Nagaland | 11.47 | 0 | 0 | 0 | 0 | Rs 11.47 cr |
| Madhya Pradesh | 10.3617 | 0.1105 | 0.997 | 0 | 0 | Rs 11.469 cr |
| Rajasthan | 3.5391 | 5.7784 | 0.5086 | 0 | 0 | Rs 9.826 cr |
| Himachal Pradesh | 8.6922 | 0.2525 | 0.026 | 0 | 0 | Rs 8.9706 cr |
| Meghalaya | 0.55 | 0.03 | 0 | 7.281 | 0 | Rs 7.861 cr |
| Tamil Nadu | 6.6796 | 0.36 | 0.0424 | 0 | 0.13 | Rs 7.212 cr |
| Kerala | 5.81 | 0.43 | 0.1485 | 0 | 0.195 | Rs 6.584 cr |
| Tripura | 5.1892 | 0 | 0 | 0 | 1.09 | Rs 6.28 cr |
| Assam | 5.9617 | 0.04 | 0.0926 | 0 | 0 | Rs 6.094 cr |
| Andhra Pradesh | 1.5643 | 0.23 | 0.176 | 0 | 0.223 | Rs 2.193 cr |
| Arunachal Pradesh | 2.03 | 0 | 0 | 0 | 0 | Rs 2.03 cr |
| Punjab | 0.3212 | 1.063 | 0.446 | 0 | 0 | Rs 1.83 cr |
| Uttarakhand | 1.1575 | 0 | 0.0289 | 0 | 0 | Rs 1.186 cr |
| Dadra and Nagar Haveli | 0.964 | 0 | 0 | 0 | 0 | Rs 0.964 cr |
| Manipur | 0.7863 | 0.05 | 0 | 0.003 | 0 | Rs 0.839 cr |
| Goa | 0.7 | 0 | 0.005 | 0 | 0 | Rs 0.705 cr |
| Chhattisgarh | 0.3051 | 0.1 | 0.1507 | 0 | 0 | Rs 0.5558 cr |
| Odisha | 0.19 | 0.01 | 0.2169 | 0 | 0 | Rs 0.4169 cr |
| Chandigarh | 0.1199 | 0.2811 | 0.0151 | 0 | 0 | Rs 0.416 cr |
| Jharkhand | 0.06 | 0.2676 | 0.015 | 0.0101 | 0 | Rs 0.3527 cr |
| Bihar | 0.1674 | 0.0417 | 0.0115 | 0 | 0 | Rs 0.221 cr |
| Daman and Diu | 0.17 | 0 | 0 | 0 | 0 | Rs 0.17 cr |
| Puducherry | 0.04 | 0 | 0 | 0 | 0 | Rs 0.04 cr |
| Andaman & Nicobar | 0.012 | 0 | 0 | 0 | 0 | Rs 0.012 cr |
| Jammu & Kashmir | 0.005 | 0.005 | 0 | 0 | 0 | Rs 0.01 cr |
| USA | 0 | 0 | 0.0627 | 0 | 0 | Rs 0.0627 cr |
| Italy | 0 | 0 | 0.0175 | 0 | 0 | Rs 0.0175 cr |
| Dubai | 0 | 0 | 0.01 | 0 | 0 | Rs 0.01 cr |
| California | 0 | 0 | 0.0076 | 0 | 0 | Rs 0.0076 cr |
| United Kingdom | 0 | 0 | 0.007 | 0 | 0 | Rs 0.007 cr |
| United Arab Emirates | 0 | 0 | 0.0046 | 0 | 0 | Rs 0.0046 cr |
| Undeclared Address | 19.6631 | 0 | 0 | 0.16 | 2.5251 | Rs 22.348 cr |
| Grand Total | Rs 719.858 cr | Rs 79.924 cr | Rs 37.10 cr | Rs 7.479 cr | Rs 6.077 cr | Rs 850.438 cr |

अनुबंध-2

विभिन्न राज्यों और विदेशों से राष्ट्रीय दलों को क्षेत्र-वार योगदान: वित्तीय वर्ष 2022-23

| Sector-wise contributions from various Indian states & foreign countries: FY 2022-23 (in Rs cr) | | | | | |
|---|---------------------------|----------------------|--------------------------|-----------------------|----------------------|
| States | Corporate/Business Houses | Individual | Party Units/Union/Others | Undeclared Donor Name | Grand Total |
| Delhi | 263.062 | 13.122 | 0.018 | 0 | Rs 276.202 cr |
| Gujarat | 134.64 | 25.645 | 0.028 | 0.196 | Rs 160.509 cr |
| Maharashtra | 77.539 | 18.606 | 0 | 0.1285 | Rs 96.273 cr |
| Karnataka | 71.296 | 20.655 | 0.568 | 0.0125 | Rs 92.532 cr |
| West Bengal | 45.615 | 6.688 | 0.0132 | 0 | Rs 52.316 cr |
| Uttar Pradesh | 11.8792 | 13.292 | 0.02 | 0.0078 | Rs 25.199 cr |
| Telangana | 10.965 | 8.588 | 0.005 | 1.845 | Rs 21.403 cr |
| Haryana | 3.117 | 12.568 | 0.1021 | 0.05 | Rs 15.837 cr |
| Nagaland | 10.00 | 1.4699 | 0 | 0 | Rs 11.47 cr |
| Madhya Pradesh | 9.219 | 2.25 | 0 | 0 | Rs 11.469 cr |
| Rajasthan | 1.304 | 8.517 | 0.0031 | 0.002 | Rs 9.826 cr |
| Himachal Pradesh | 6.785 | 2.1856 | 0 | 0 | Rs 8.9706 cr |
| Meghalaya | 1.295 | 6.566 | 0 | 0 | Rs 7.861 cr |
| Tamil Nadu | 4.618 | 2.574 | 0.02 | 0 | Rs 7.212 cr |
| Kerala | 4.53 | 1.994 | 0.06 | 0 | Rs 6.584 cr |
| Tripura | 2.311 | 3.969 | 0 | 0 | Rs 6.28 cr |
| Assam | 3.074 | 3.01 | 0.01 | 0 | Rs 6.094 cr |
| Andhra Pradesh | 1.071 | 1.105 | 0.005 | 0.012 | Rs 2.193 cr |
| Arunachal Pradesh | 0.03 | 2 | 0 | 0 | Rs 2.03 cr |
| Punjab | 0.33 | 1.49 | 0 | 0.01 | Rs 1.83 cr |
| Uttarakhand | 1.14 | 0.0289 | 0 | 0.0175 | Rs 1.186 cr |
| Dadra and Nagar Haveli | 0.81 | 0.154 | 0 | 0 | Rs 0.964 cr |
| Manipur | 0.187 | 0.638 | 0.014 | 0 | Rs 0.839 cr |
| Goa | 0.7 | 0.005 | 0 | 0 | Rs 0.705 cr |
| Chhattisgarh | 0.0893 | 0.4665 | 0 | 0 | Rs 0.5558 cr |
| Odisha | 0.11 | 0.3069 | 0 | 0 | Rs 0.4169 cr |
| Chandigarh | 0.0945 | 0.3096 | 0.012 | 0 | Rs 0.416 cr |
| Jharkhand | 0.1143 | 0.2384 | 0 | 0 | Rs 0.3527 cr |
| Bihar | 0.03 | 0.191 | 0 | 0 | Rs 0.221 cr |
| Daman and Diu | 0.1325 | 0.0375 | 0 | 0 | Rs 0.17 cr |
| Puducherry | 0.04 | 0 | 0 | 0 | Rs 0.04 cr |
| Andaman & Nicobar | 0.012 | 0 | 0 | 0 | Rs 0.012 cr |
| Jammu & Kashmir | 0 | 0.01 | 0 | 0 | Rs 0.01 cr |
| USA | 0 | 0.0627 | 0 | 0 | Rs 0.0627 cr |
| Italy | 0 | 0.0175 | 0 | 0 | Rs 0.0175 cr |
| Dubai | 0 | 0.01 | 0 | 0 | Rs 0.01 cr |
| California | 0 | 0.0076 | 0 | 0 | Rs 0.0076 cr |
| United Kingdom | 0 | 0.007 | 0 | 0 | Rs 0.007 cr |
| United Arab Emirates | 0 | 0.0046 | 0 | 0 | Rs 0.0046 cr |
| Undeclared Address | 14.3547 | 7.8319 | 0.005 | 0.1566 | Rs 22.348 cr |
| Grand Total | Rs 680.495 cr | Rs 166.621 cr | Rs 0.884 cr | Rs 2.438 cr | Rs 850.438 cr |

अनुबंध-3- राष्ट्रीय दलों को प्राप्त शीर्ष 10 दान का विवरण

भारतीय जनता पार्टी (बीजेपी)

| Top 10 donations of BJP, Financial Year 2022-23 | | | | | |
|---|---|--|--------------|------------------------------|---|
| S.No. | Name | Complete Address of the Contributing Person/Company | PAN (Yes/No) | Amount of Contribution (Rs.) | Mode of Contribution *(Cheque/Demand Draft /cash) |
| 1 | Prudent Electoral Trust | G-15, Hans Bhawan, 1 Bahadurshah Zafar Marg, Nd-110002 | Yes | 50,25,00,000 | 471, Hdfc Bank, K G Marg |
| 2 | Prudent Electoral Trust | G-15, Hans Bhawan, 1 Bahadurshah Zafar Marg, Nd-110002 | Yes | 50,00,00,000 | 481, Hdfc Bank, K G Marg |
| 3 | Prudent Electoral Trust | G-15, Hans Bhawan, 1 Bahadurshah Zafar Marg, Nd-110002 | Yes | 50,00,00,000 | 486, Hdfc Bank, K G Marg |
| 4 | Prudent Electoral Trust | G-15, Hans Bhawan, 1 Bahadurshah Zafar Marg, Nd-110002 | Yes | 25,00,00,000 | 480, Hdfc Bank, K G Marg |
| 5 | B.G. Shirke Construction Technology Pvt Ltd | 72-76, Mundhwa | Yes | 15,00,00,000 | 374748, Bank Of Maharashtra, Deccan Gymkhana, Pune |
| 6 | Prudent Electoral Trust | G-15, Hans Bhawan, 1 Bahadurshah Zafar Marg, Nd-110002 | Yes | 12,00,00,000 | 469, Hdfc Bank, K G Marg |
| 7 | Modern Road Makers Pvt Ltd | 3Rd Floor, Irb Complex, Chandivali Farm, | Yes | 10,00,00,000 | 131245, Union Bank Of India, Corporate & Sme Branch Powai |
| 8 | B.G. Shirke Construction Technology Pvt Ltd | 72-76, Mundhwa | Yes | 10,00,00,000 | 374749, Bank Of Maharashtra, Deccan Gymkhana, Pune |
| 9 | Prudent Electoral Trust | G-15, Hans Bhawan, 1 Bahadurshah Zafar Marg, Nd-110002 | Yes | 10,00,00,000 | 464, Hdfc Bank, K G Marg |
| 10 | Prudent Electoral Trust | G-15, Hans Bhawan, 1 Bahadurshah Zafar Marg, Nd-110002 | Yes | 10,00,00,000 | 478, Hdfc Bank, K G Marg |

इंडियन नेशनल कांग्रेस (कांग्रेस)

| Top 10 donations of INC, Financial Year 2022-23 | | | | | |
|---|------------------------------------|---|--------------|------------------------------|---|
| S.No. | Name | Complete Address of the Contributing Person/Company | PAN (Yes/No) | Amount of Contribution (Rs.) | Mode of Contribution *(Cheque/Demand Draft /cash) |
| 1 | M/s. MKJ Enterprises Ltd. | Sagar Estate, 2, Civil Ghat Street. Kolkata. | Yes | 10,00,00,000 | Demand Draft, Axis Bank |
| 2 | M/s. MKJ Enterprises Ltd. | Sagar Estate, 2, Civil Ghat Street. Kolkata. | Yes | 10,00,00,000 | Demand Draft, Axis Bank |
| 3 | M/s. MKJ Enterprises Ltd. | Sagar Estate, 2, Civil Ghat Street, Kolkata. | Yes | 5,00,00,000 | Demand Draft, RBL Bank. |
| 4 | M/s. MKJ Enterprises Ltd. | Sagar Estate, 2, Civil Ghat Street. Kolkata. | Yes | 5,00,00,000 | Demand Draft, RBL Bank. |
| 5 | M/s. MKJ Enterprises Ltd. | Sagar Estate, 2, Civil Ghat Street. Kolkata. | Yes | 5,00,00,000 | Demand Draft, RBL Bank. |
| 6 | M/s. MKJ Enterprises Ltd. | Sagar Estate, 2, Civil Ghat Street. Kolkata. | Yes | 5,00,00,000 | Demand Draft, RBL Bank Ltd. |
| 7 | M/s. MKJ Enterprises Ltd. | Sagar Estate, 2, Civil Ghat Street. Kolkata. | Yes | 5,00,00,000 | Cheque, Axis Bank |
| 8 | Nuvoco Vistas Corporation Limited | L.B.S Road, Kurla (West) Mumbai | Yes | 3,00,00,000 | NEFT, BNP Paribas Bank. |
| 9 | Nuvoco Vistas Corporation Limited | L.B.S Road, Kurla (West) Mumbai | Yes | 2,50,00,000 | NEFT, BNP Paribas Bank. |
| 10 | Acilife Healthcare Private Limited | Commerce House-V, Prahladnagar, Corporate Road | Yes | 2,00,00,000 | NEFT, ICICI Bank. |

आम आदमी पार्टी (आप)

| Top 10 donations of AAP, Financial Year 2022-23 | | | | | |
|---|-------------------------|--|--------------|------------------------------|--|
| S.No. | Name | Complete Address of the Contributing Person/Company | PAN (Yes/No) | Amount of Contribution (Rs.) | Mode of Contribution *(Cheque/Demand Draft /cash) |
| 1 | Michael D Souza | #2102, Behind Kpt, Kuntikan, Bejai Mangalore 575004 Karnataka | Yes | 50,00,000 | Cheque, Canara Bank, Mangalore Balmatta Road |
| 2 | Michael D Souza | #2102, Behind Kpt, Kuntikan, Bejai Mangalore 575004 Karnataka | Yes | 50,00,000 | Cheque, Canara Bank, Balmatta Road, Mangaluru, Karnataka- 575001 |
| 3 | Prudent Electoral Trust | G-15, Hans Bhawan, 1 Bahadurshah Zafar Marg, New Delhi-110002 | Yes | 45,00,000 | Cheque, Hdfc Bank, Kailash Buiiding,K G Marg, Delhi |
| 4 | Prudent Electoral Trust | G-15, Hans Bhawan, 1 Gahadurshah Zafar Marg, New Delhi-110002 | Yes | 45,00,000 | Cheque, Hdfc Bank, Kailash Buiiding,K G Marg, Deihi |
| 5 | Anees Ahmed | A-8, Epsilon Villas, Yemlur, Bangalore 560037 Karnataka | Yes | 10,00,000 | Cheque, Citibank, CITIBANK N A |
| 6 | Kulesh Bansal | D-1403, Purva Skywood, Siiver Country Road, Bangalore-560068, Karnataka | Yes | 10,00,000 | Cheque, Idfc Bank, Anugopal Plaza.Bangaioire |
| 7 | Rajat Jain | 702/04, Ansai Sunshine County, Sonipat, Haryana-131029 | Yes | 10,00,000 | Cheque, Icici Bank, Kondhwa |
| 8 | Shtikumar Suryanarayan | 684/90/1,(Old 79/9B) Sunny Brooks , 14Th Street, Doddakanelly, Sarjapur Road, Bangalore 560035 (Karnataka) | Yes | 10,00,000 | Cheque, Citibank, CITIB4NK N A |
| 9 | Ameet Kkatyal | 41,Golaghata Road,Sreebhunni,North Parganas,Kolkata,West Bengal-700048 | Yes | 9,00,000 | Cheque, Kotak Mahindra Bank, Defence Colony, Delhi |
| 10 | Dayapatra Nevatia | Villa 81, Rbd Stillwaters, Siiver County Road, Bangalore-560102 | Yes | 9,00,000 | Cheque, Hdfc Bank, Bangalore Sarjapur Road |

कम्युनिस्ट पार्टी ऑफ़ इंडिया - मार्क्सिस्ट (सीपीआई (एम))

| Top 10 donations of CPI(M), Financial Year 2022-23 | | | | | |
|--|--------------------------------|--|--------------|------------------------------|---|
| S.No. | Name | Complete Address of the Contributing Person/Company | PAN (Yes/No) | Amount of Contribution (Rs.) | Mode of Contribution *(Cheque/Demand Draft /cash) |
| 1 | Citu Karnataka State Committee | Suri Bhavan, No 40/5, 2Nd B Main 16Th Cross, Sampangiramnagar , Bangalore - 27 | Yes | 51,80,000 | Cheque |
| 2 | Kitex Ltd | | Yes | 30,00,000 | Cheque |
| 3 | Muthoot Finace Ltd | | Yes | 25,00,000 | Cheque |
| 4 | Elamaram Karim | 13D Firozeshah Road, New Delhi | Yes | 13,20,000 | Online |
| 5 | John Brittas | 138, South Avenue, New Delhi, 10B, Kgs Kowdia | Yes | 13,20,000 | Online |
| 6 | Bikas Ranjan | 15 Firozeshah Road, New Delhi | Yes | 13,20,000 | Online |
| 7 | Sivadasan V | 140, South Avenue, New Delhi | Yes | 13,20,000 | Online |
| 8 | P R Natarajan | 315 V P House, Rafi Marg, New Delhi | Yes | 12,00,000 | Online |
| 9 | Vengtesh | 508 V P House, Rafi Marg, New Delhi | Yes | 12,00,000 | Online |
| 10 | Biological E Limited | | Yes | 12,00,000 | Cheque |

नेशनल पीपुल्स पार्टी- (एनपीईपी)

| Top 10 donations of NPEP, Financial Year 2022-23 | | | | | |
|--|--------------------------|---|----------------------|------------------------------|---|
| S.No. | Name | Complete Address of the Contributing Person/Company | PAN (Yes/No) | Amount of Contribution (Rs.) | Mode of Contribution *(Cheque/Demand Draft /cash) |
| 1 | Rimifull Shylla | Nongmynsong Umkdait Block Iii Shillong-793019 | Yes | 4,00,00,000 | Online, IndusInd Bank Shillong |
| 2 | Ian Samuel | House no-28, Chinapatty Shillong East Khasi Hills-793001 | Yes | 75,00,000 | RTGS, IndusInd Bank Shillong |
| 3 | Dominic Sutnga | C/o Ob Tarang Sunny Cottage Rilbong Shillong East Khasi Hills-793004 | Yes | 50,00,000 | RTGS, IndusInd Bank Shillong |
| 4 | Meghalaya Cement Limited | Reg. Office Thangskai Po & Ps Lumshnong East Jaintia Hills Meghalaya-793210 | Yes | 50,00,000 | Cheque, IndusInd Bank Shillong |
| 5 | Marak Ar L. Stone | C/o Avenue Near Firebrigade Football Ground, Lumsophoh Shillong-793014, Ekh | Pan Incorrect | 35,00,000 | RTGS, IndusInd Bank Shillong |
| 6 | Sailen Nongrum | House No-49 Kynshi West Khasi Hills-793120 | Yes | 35,00,000 | Cheque, IndusInd Bank Shillong |
| 7 | Monjat Ali | 63, Patharkata, West Garo Hills-794109 | Yes | 20,00,000 | RTGS, IndusInd Bank Shillong |
| 8 | Rosondi Sangma | Atimara Purakhasia Jarangkhone-794103 | Yes | 10,00,000 | RTGS, IndusInd Bank Shillong |
| 9 | Gm Enterprise | Block-1, Mawlai Mawroh, Shillong | No | 7,50,000 | RTGS, IndusInd Bank Shillong |
| 10 | Thuilungh | | No | 5,00,000 | IMPSP2A30561330723790241712010159456INWD48001NEFT Thullungliu Pamei P201006586493, Donor Address not Found, we are Giving Details as per Bank Statement Shows |

अनुबंध-4

राष्ट्रीय दलों के शीर्ष 10 दानदाताओं का विवरण: वित्तीय वर्ष-2022-23

| Top 10 donors: National Parties: Financial Year- 2022-23 | | | | | | | | |
|--|-------------------------|-------------------------|--|--------------|-----------------------|------------------------------|---|------------|
| S.No | Donor Name | Donations | Complete Address of the Contributing Person/Company | PAN (Yes/No) | Total Donations (Rs.) | Amount of Contribution (Rs.) | Mode of Contribution *(Cheque/Demand Draft /cash) | Party Name |
| 1 | Prudent Electoral Trust | Prudent Electoral Trust | G-15, Hans Bhawan, 1 Bahadurshah Zafar Marg, Nd-110002 | Yes | 2,57,15,00,000 | 50,25,00,000 | 471, Hdfc Bank, K G Marg | BJP |
| | | Prudent Electoral Trust | G-15, Hans Bhawan, 1 Bahadurshah Zafar Marg, Nd-110002 | Yes | | 50,00,00,000 | 481, Hdfc Bank, K G Marg | BJP |
| | | Prudent Electoral Trust | G-15, Hans Bhawan, 1 Bahadurshah Zafar Marg, Nd-110002 | Yes | | 50,00,00,000 | 486, Hdfc Bank, K G Marg | BJP |
| | | Prudent Electoral Trust | G-15, Hans Bhawan, 1 Bahadurshah | Yes | | 25,00,00,000 | 480, Hdfc Bank, K G Marg | BJP |

Top 10 donors: National Parties: Financial Year- 2022-23

| S.No | Donor Name | Donations | Complete Address of the Contributing Person/Company | PAN (Yes/No) | Total Donations (Rs.) | Amount of Contribution (Rs.) | Mode of Contribution *(Cheque/Demand Draft /cash) | Party Name |
|------|------------|-------------------------|--|--------------|-----------------------|------------------------------|---|------------|
| | | | Zafar Marg, Nd-110002 | | | | | |
| | | Prudent Electoral Trust | G-15, Hans Bhawan, 1 Bahadurshah Zafar Marg, Nd-110002 | Yes | | 12,00,00,000 | 469, Hdfc Bank, K G Marg | BJP |
| | | Prudent Electoral Trust | G-15, Hans Bhawan, 1 Bahadurshah Zafar Marg, Nd-110002 | Yes | | 10,00,00,000 | 464, Hdfc Bank, K G Marg | BJP |
| | | Prudent Electoral Trust | G-15, Hans Bhawan, 1 Bahadurshah Zafar Marg, Nd-110002 | Yes | | 10,00,00,000 | 478, Hdfc Bank, K G Marg | BJP |
| | | Prudent Electoral Trust | G-15, Hans Bhawan, 1 Bahadurshah Zafar Marg, Nd-110002 | Yes | | 10,00,00,000 | 470, Hdfc Bank, K G Marg | BJP |
| | | Prudent Electoral Trust | G-15, Hans Bhawan, 1 Bahadurshah Zafar Marg, Nd-110002 | Yes | | 10,00,00,000 | 468, Hdfc Bank, K G Marg | BJP |
| | | Prudent Electoral Trust | G-15, Hans Bhawan, 1 Bahadurshah Zafar Marg, Nd-110002 | Yes | | 5,00,00,000 | 465, Hdfc Bank, K G Marg | BJP |
| | | Prudent Electoral Trust | G-15, Hans Bhawan, 1 Bahadurshah Zafar Marg, Nd-110002 | Yes | | 5,00,00,000 | 493, Hdfc Bank, K G Marg | BJP |
| | | Prudent Electoral Trust | G-15, Hans Bhawan, 1 Bahadurshah Zafar Marg, Nd-110002 | Yes | | 5,00,00,000 | 473, Hdfc Bank, K G Marg | BJP |
| | | Prudent Electoral Trust | G-15, Hans Bhawan, 1 Bahadurshah Zafar Marg, Nd-110002 | Yes | | 5,00,00,000 | 475, Hdfc Bank, K G Marg | BJP |
| | | Prudent Electoral Trust | G-15, Hans Bhawan, 1 Bahadurshah Zafar Marg, Nd-110002 | Yes | | 5,00,00,000 | 476, Hdfc Bank, K G Marg | BJP |
| | | Prudent Electoral Trust | G-15, Hans Bhawan, 1 Bahadurshah | Yes | | 2,00,00,000 | 479, Hdfc Bank, K G Marg | BJP |

| Top 10 donors: National Parties: Financial Year- 2022-23 | | | | | | | | |
|--|---|---|---|--------------|-----------------------|------------------------------|---|------------|
| S.No | Donor Name | Donations | Complete Address of the Contributing Person/Company | PAN (Yes/No) | Total Donations (Rs.) | Amount of Contribution (Rs.) | Mode of Contribution *(Cheque/Demand Draft /cash) | Party Name |
| | | | Zafar Marg, Nd-110002 | | | 1,50,00,000 | | BJP |
| | | Prudent Electoral Trust | G-15, Hans Bhawan , 1 Bahadur Shah Zafar Marg , Nd-110002 | Yes | | | 000488, Hdfc Bank | |
| | | Prudent Electoral Trust | G-15, Hans Bhawan, 1 Bahadurshah Zafar Marg, Nd-110002 | Yes | | | 494, Hdfc Bank, K G Marg | |
| | | Prudent Electoral Trust | G-15, Hans Bhawan, 1 Bahadurshah Zafar Marg, New Delhi-110002 | Yes | | | Cheque, Hdfc Bank, Kailash Buiiding,K G Marg, Delhi | |
| | | Prudent Electoral Trust | G-15, Hans Bhawan, 1 Gahadurshah Zafar Marg, New Delhi-110002 | Yes | | | Cheque, Hdfc Bank, Kailash Buiiding,K G Marg, Deihhi | |
| 2 | M/s. MKJ Enterprises Ltd. | M/s. MKJ Enterprises Ltd. | Sagar Estate, 2, Civil Ghat Street. Kolkata. | Yes | 45,00,00,000 | 10,00,00,000 | Demand Draft, Axis Bank | INC |
| | | M/s. MKJ Enterprises Ltd. | Sagar Estate, 2, Civil Ghat Street. Kolkata. | Yes | | 10,00,00,000 | Demand Draft, Axis Bank | INC |
| | | M/s. MKJ Enterprises Ltd. | Sagar Estate, 2, Civil Ghat Street, Kolkata. | Yes | | 5,00,00,000 | Demand Draft, RBL Bank. | INC |
| | | M/s. MKJ Enterprises Ltd. | Sagar Estate, 2, Civil Ghat Street. Kolkata. | Yes | | 5,00,00,000 | Demand Draft, RBL Bank. | INC |
| | | M/s. MKJ Enterprises Ltd. | Sagar Estate, 2, Civil Ghat Street. Kolkata. | Yes | | 5,00,00,000 | Demand Draft, RBL Bank. | INC |
| | | M/s. MKJ Enterprises Ltd. | Sagar Estate, 2, Civil Ghat Street. Kolkata. | Yes | | 5,00,00,000 | Demand Draft, RBL Bank Ltd. | INC |
| | | M/s. MKJ Enterprises Ltd. | Sagar Estate, 2, Civil Ghat Street. Kolkata. | Yes | | 5,00,00,000 | Cheque, Axis Bank | INC |
| 3 | B.G. Shirke Construction Technology Pvt Ltd | B.G. Shirke Construction Technology Pvt Ltd | 72-76, Mundhwa | Yes | 35,00,00,000 | 15,00,00,000 | 374748, Bank Of Maharashtra, Deccan Gymkhana, Pune | BJP |
| | | B.G. Shirke Construction Technology Pvt Ltd | 72-76, Mundhwa | Yes | | 10,00,00,000 | 374749, Bank Of Maharashtra, Deccan Gymkhana, Pune | BJP |
| | | B G Shirke Construction Technology Pvt Ltd | 72-76, Mundhwa, Pune-411036 | Yes | | 10,00,00,000 | 629249, Bank Of Maharashtra, Deccan Gymkhana Pune, 18-01-2023 | BJP |

| Top 10 donors: National Parties: Financial Year- 2022-23 | | | | | | | | |
|--|---------------------------------|---------------------------------|--|--------------|-----------------------|------------------------------|---|------------|
| S.No | Donor Name | Donations | Complete Address of the Contributing Person/Company | PAN (Yes/No) | Total Donations (Rs.) | Amount of Contribution (Rs.) | Mode of Contribution *(Cheque/Demand Draft /cash) | Party Name |
| 4 | P.C. Realty | P.C. Realty | Bengaluru | Yes | 10,25,00,000 | 2,00,00,000 | RTGS, Sbi, Malleshwaram | BJP |
| | | P.C. Realty | Bengaluru | Yes | | 2,00,00,000 | RTGS, Sbi, Malleshwaram | BJP |
| | | P.C. Realty | Bengaluru | Yes | | 1,50,00,000 | RTGS, Canara Bank, Kodandarampura, Bengaluru | BJP |
| | | P.C. Realty | Bengaluru | Yes | | 1,00,00,000 | RTGS, Sbi, Malleshwaram | BJP |
| | | P.C. Realty | Bengaluru | Yes | | 1,00,00,000 | RTGS, Canara Bank, Kodandarampura, Bengaluru | BJP |
| | | P.C. Realty | Bengaluru | Yes | | 1,00,00,000 | RTGS, Canara Bank, Kodandarampura, Bengaluru | BJP |
| | | P.C. Realty | Bengaluru | Yes | | 1,00,00,000 | RTGS, Canara Bank, Kodandarampura, Bengaluru | BJP |
| | | P.C. Realty | Bengaluru | Yes | | 50,00,000 | RTGS, Sbi, Malleshwaram | BJP |
| | | P.C. Realty | Bengaluru | Yes | | 25,00,000 | RTGS, Canara Bank, Kodandarampura, Bengaluru | BJP |
| 5 | Ace Construction/Jackson Patton | Ace Construction/Jackson Patton | House No. 385, Duncan Bosti, Dimapur Sadar, Dimapur, Nagaland - 797112 | Yes | 10,00,00,000 | 5,00,00,000 | RTGS, Icici Bank | BJP |
| | | Ace Construction/Jackson Patton | House No. 385, Duncan Bosti, Dimapur Sadar, Dimapur, Nagaland - 797112 | Yes | | 5,00,00,000 | RTGS, Icici Bank, Dimpaur | BJP |
| 6 | Modern Road Makers Pvt Ltd | Modern Road Makers Pvt Ltd | 3Rd Floor, Irb Complex, Chandivali Farm, | Yes | 10,00,00,000 | 10,00,00,000 | 131245, Union Bank Of India, Corporate & Sme Branch Powai | BJP |
| 7 | Bharatha Swamukti Sams | Bharatha Swamukti Sams | 108 Sarang Of Unitech Parkway Apts 1St Main Road, Shivanagara, Rajajinagara, Bengaluru - 560010, Karnataka | Yes | 9,26,00,000 | 4,90,00,000 | Online, Refer Note 1 | AAP |
| | | Bharatha Swamukti Sams | 108 Sarang Of Unitech Parkway Apts 1St Main | Yes | | 3,36,00,000 | Online, Refer Note 1 | AAP |

| Top 10 donors: National Parties: Financial Year- 2022-23 | | | | | | | | |
|--|------------------------|------------------------|--|--------------|-----------------------|------------------------------|---|------------|
| S.No | Donor Name | Donations | Complete Address of the Contributing Person/Company | PAN (Yes/No) | Total Donations (Rs.) | Amount of Contribution (Rs.) | Mode of Contribution *(Cheque/Demand Draft /cash) | Party Name |
| | | | Road, Shivanagara, Rajajinagara, Bengaluru - 560010, Karnataka | | | | | |
| | | Bharatha Swamukti Sams | 108 Sarang Of Unitech Parkway Apts 1St Main Road, Shivanagara, Rajajinagara, Bengaluru - 560010, Karnataka | Yes | | | | |
| 8 | Mang Family Office Llp | Mang Family Office Llp | Bengaluru | Yes | 7,50,00,000 | 5,00,00,000 | RTGS, Canara Bank, Kodandarampura, Bengaluru | BJP |
| | | Mang Family Office Llp | Bengaluru | Yes | | 2,50,00,000 | RTGS, Canara Bank, Kodandarampura, Bengaluru | BJP |
| 9 | Pacific Exports | Pacific Exports | Madyapradesh | Yes | 6,50,00,000 | 2,00,00,000 | RTGS, Canara Bank, Kodandarampura, Bengaluru | BJP |
| | | Pacific Exports | Madya Pradesh | Yes | | 1,50,00,000 | RTGS, Canara Bank, Kodandarampura, Bengaluru | BJP |
| | | Pacific Exports | Bengaluru | Yes | | 1,00,00,000 | RTGS, Canara Bank, Kodandarampura, Bengaluru | BJP |
| | | Pacific Exports | Bengaluru | Yes | | 1,00,00,000 | RTGS, Sbi, Malleshwaram, Bengaluru | BJP |
| | | Pacific Exports | Bengaluru | Yes | | 50,00,000 | RTGS, Canara Bank, Kodandarampura, Bengaluru | BJP |
| | | Pacific Exports | Bengaluru | Yes | | 50,00,000 | RTGS, Canara Bank, Kodandarampura, Bengaluru | BJP |
| 10 | Ghcl Ltd | Ghcl Ltd | B-38, Ghcl House, Institutional Area, Sector-1, Noida, Uttar pradesh-201301 | Yes | 5,50,30,000 | 1,00,00,000 | 900726, Hdfc Bank, Navrangpura, Ahmedabad-380114, | BJP |
| | | Ghcl Ltd | B-38, Ghcl House, Institutional Area, Sector-1, Noida, Uttar pradesh-201301 | Yes | | 1,00,00,000 | 900727, Hdfc Bank, Navrangpura, Ahmedabad-380114, | BJP |

Top 10 donors: National Parties: Financial Year- 2022-23

| S.No | Donor Name | Donations | Complete Address of the Contributing Person/Company | PAN (Yes/No) | Total Donations (Rs.) | Amount of Contribution (Rs.) | Mode of Contribution *(Cheque/Demand Draft /cash) | Party Name |
|--|------------|-----------|---|--------------|--|------------------------------|---|------------|
| | | Ghcl Ltd | B-38, Ghcl House, Institutional Area, Sector-1, Noida, Uttar pradesh-201301 | Yes | | 1,00,00,000 | 900728, Hdfc Bank, Navrangpura, Ahmedabad-380114, | BJP |
| | | Ghcl Ltd | B-38, Ghcl House, Institutional Area, Sector-1, Noida, Uttar pradesh-201301 | Yes | | 1,00,00,000 | 900729, Hdfc Bank, Navrangpura, Ahmedabad-380114, | BJP |
| | | Ghcl Ltd | B-38, Ghcl House, Institutional Area, Sector-1, Noida, Uttar pradesh-201301 | Yes | | 1,00,00,000 | 900730, Hdfc Bank, Navrangpura, Ahmedabad-380114, | BJP |
| | | Ghcl Ltd | GHCL House Ahmedabad. | Yes | | 50,00,000 | Cheque, IDBI Bank | INC |
| | | Ghcl Ltd | Madurai Rural | Yes | | 30,000 | Cheque | CPI(M) |
| Total Donations declared by Top 10 Donors | | | | | Rs 3,96,16,30,000 (Rs 396.163 Crores) | | | |