

दिनांक: 05 फरवरी, 2021

गैर-मान्यता प्राप्त राजनीतिक दलों द्वारा घोषित दान का विश्लेषण (वित्तीय वर्ष 2017-18 और 2018-19 के लिए)

एसोसिएशन फॉर डेमोक्रेटिक रिफॉर्म्स
द्वारा प्रस्तुत रिपोर्ट

टी- 95, सी. एल. हाउस, ॥ फ्लोर, गौतम नगर,
नियर गुलमोहर कमर्शियल काम्प्लेक्स,
दिल्ली – 110 049
ईमेल – adr@adrindia.org ; फ़ोन -011-4165 4200

प्रस्तावना

राजनीतिक दल दो प्रकार के होते हैं, मान्यता प्राप्त व गैर मान्यता प्राप्त। मान्यता प्राप्त दल भी दो प्रकार के होते हैं, राष्ट्रीय एवं राज्य स्तरीय दल, बशर्ते वे दल कुछ निर्धारित शर्तों को पूरा करते हों। राज्य या राष्ट्रीय स्तर पर एक मान्यता प्राप्त राजनीतिक दल बनने के लिए, एक दल को पिछले चुनाव के दौरान राज्य विधान सभा या लोक सभा में एक निश्चित मान्य वोटों का न्यूनतम मतदान प्रतिशत या कुछ सीटों की संख्या को सुरक्षित करना होता है। भारतीय चुनाव आयोग के पास निर्दिष्ट शर्तों के अनुसार कुछ शर्तों को पूरा करने पर मान्यता प्राप्त राजनीतिक दलों और गैर-मान्यता प्राप्त दलों को निर्देश जारी करने का अधिकार होता है।

दिनांक 15 मार्च, 2019 को भारत निर्वाचन आयोग द्वारा जारी नवीनतम [राजपत्र](#) अधिसूचना के अनुसार, आयोग के पास कुल 2360 राजनीतिक दल पंजीकृत थे इसमें से 2301 या **97.50%** पंजीकृत राजनीतिक दल अमान्य हैं। ये दल या तो नए पंजीकृत दल हैं या इन दलों ने राज्य विधान सभा या लोक सभा चुनावों में पर्याप्त प्रतिशत वोट हासिल नहीं किया है या इन दलों ने पंजीकृत होने के बाद कभी चुनाव नहीं लड़ा है, इस तरह के दलों को गैर मान्यता प्राप्त दल माना जाता है।

गैर मान्यता प्राप्त दलों को वे सभी लाभ नहीं मिलते जो मान्यता प्राप्त (राष्ट्रीय और क्षेत्रीय) दलों को मिलते हैं, जो कि इस प्रकार हैं :

1. दलों द्वारा चुनाव में उठाये गए उम्मीदवारों को **आरक्षित चुनाव चिन्ह आवंटन का कोई अधिकार** नहीं है। उन्हें आयोग द्वारा जारी चिन्हों के प्रतीकों की सूची में से एक को चुनना होगा।
2. मतदाता सूची की मुफ्त प्रतियों के लिए कोई पात्रता नहीं।
3. विधान सभा और आम चुनावों के दौरान ऑल इंडिया रेडियो/दूरदर्शन पर मुफ्त प्रसारण/टेलीकास्ट सुविधाओं के लिए कोई प्राधिकरण नहीं।
4. पार्टी कार्यालयों के लिए रियायती भूमि के लिए कोई पात्रता नहीं।

पंजीकृत गैर-मान्यता प्राप्त राजनीतिक दलों की संख्या में पिछले दस वर्षों में **दो गुना वृद्धि** हुई है। इन दलों की संख्या वर्ष 2010 में **1112** थी जो वर्ष 2019 में बढ़कर 2301 हो गई। यहाँ पर ध्यान रखना महत्वपूर्ण है कि आम चुनावों के वर्ष के दौरान ऐसी पार्टियों की संख्या में असमानता बढ़ जाती है। वर्ष 2018 और 2019 के बीच इसमें **9.8%** की वृद्धि हुई, जबकि वर्ष 2013 और 2014 के बीच **इसमें 18%** की वृद्धि हुई थी।

भारत के चुनाव आयोग ने "पार्टी फंड्स में पारदर्शिता तथा जवाबदेही और चुनाव व्यय पर गैर-मान्यता प्राप्त राजनीतिक दलों द्वारा रिपोर्ट प्रस्तुत करने" पर दिशा-निर्देश जारी किए, जो **1 अक्टूबर 2014** को सभी राजनीतिक दलों के लिए लागू थे। इन दिशानिर्देशों के अनुसार, सभी गैर-मान्यता प्राप्त दलों को संबंधित राज्य के मुख्य चुनाव अधिकारियों के कार्यालय में अपना दान रिपोर्ट प्रस्तुत करना आवश्यक है।

राज्य स्तरीय गैर- मान्यता प्राप्त राजनीतिक दलों से रिपोर्ट प्राप्त होने पर, वार्षिक ऑडिट रिपोर्ट, योगदान रिपोर्ट और चुनाव खर्च के विवरण कि स्कैन प्रतियां संबंधित राज्यों के मुख्य चुनाव अधिकारियों के वेबसाइटों पर अपलोड किए जायेंगे, जो तीन दिनों के अंतराल के बाद वही विवरण जनता के लिए सार्वजनिक तौर पर देखने के लिए उपलब्ध होंगे।

गैर मान्यता प्राप्त दलों की कुल संख्या 2301-
दिनांक 15 मार्च 2019 तक

वित्तीय वर्ष 2017-18 और 2018-19 के लिए 138 दलों का विवरण उपलब्ध है

वित्तीय वर्ष 2018-19 के लिए केवल 3.39% दलों का ही दान रिपोर्ट सार्वजनिक तौर पर उपलब्ध है

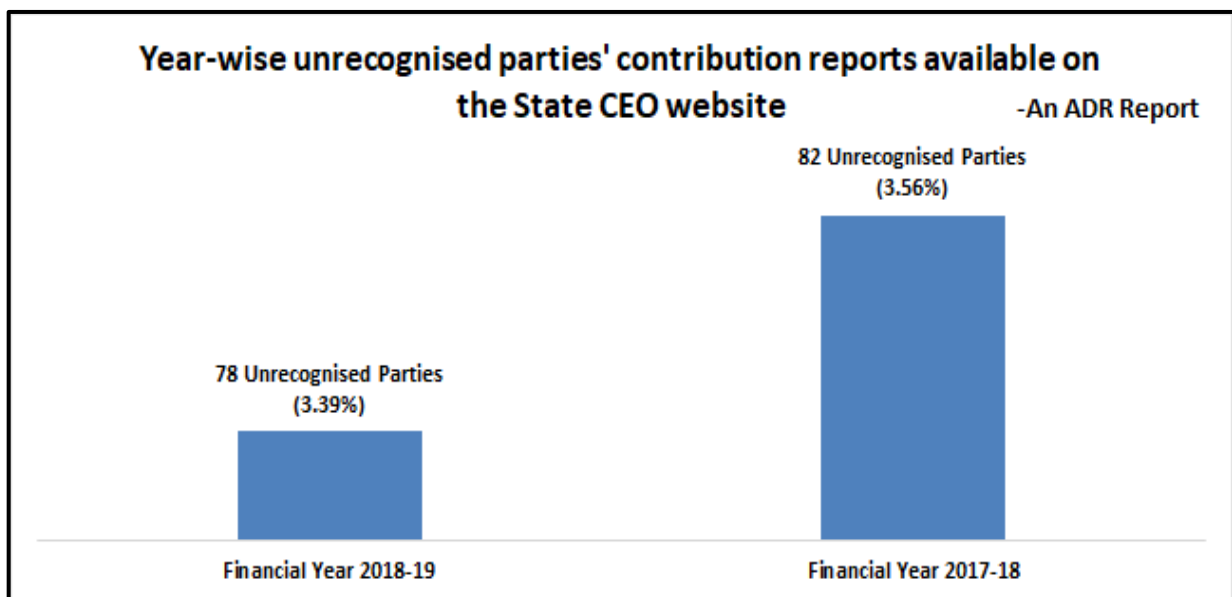
गैर मान्यता प्राप्त राजनीतिक दलों द्वारा प्रस्तुत रिपोर्टों/बयानों की सूची को निर्धारित तिथि के चौबीस घंटों के भीतर सीईओ की वेबसाइट पर संकलित और अपलोड की जाएगी | किसी भी राजनीतिक दल की तरफ से विवरण/रिपोर्ट प्राप्त होने के तीन दिन के भीतर सीईओ कार्यालय द्वारा समय-समय पर सूची अपडेट की जाएगी | स्टेटस रिपोर्ट में संबंधित दलों की रिपोर्ट या विवरण की स्कैन की हुए कॉपी के लिंक होने चाहिए | जिन दलों ने समय पर योगदान रिपोर्ट प्रस्तुत नहीं की है, उन्हें आयकर अधिनियम **1951** की धारा **29 सी** के अनुसार कर लाभ से वंचित करने की लिए आयकर विभाग द्वारा कार्रवाई की जाएगी |

उपरोक्त के मद्देनजर, एसोसिएशन फॉर डेमोक्रेटिक रिफॉर्म्स (एडीआर) कि यह रिपोर्ट वित्तीय वर्ष 2017-18 और 2018-19 के बीच पंजीकृत गैर- मान्यता प्राप्त दलों की वार्षिक दान रिपोर्ट प्रस्तुत करने की स्थिति का विश्लेषण करती है | रिपोर्ट उन दलों की संख्या को देखती है, जिन्होंने अपने दान रिपोर्ट समय पर तथा देरी से प्रस्तुत की हैं और साथ ही ऐसे दलों पर भी प्रकाश डालती है जिनके दान रिपोर्ट नियत तारीख के बाद भी सार्वजनिक तौर पर उपलब्ध नहीं है |

यहाँ पर ध्यान दिया जाना चाहिए कि राजनीतिक दलों को आयकर का भुगतान करने से पूरी तरह छूट दी गयी है इसके लिए दलों को प्रति वर्ष आयकर विभाग में अपना आयकर विवरण और चुनाव आयोग को रु 20,000 से अधिक के दान का विवरण प्रस्तुत करना आवश्यक है | यहाँ तक कि अगर राजनीतिक दल यह घोषणा करते हैं कि उनको एक भी दानदाता से रु 20,000 से अधिक का दान राशि नहीं मिला है तब भी उनको कर में छूट प्राप्त होगा | इस प्रकार, राजनीतिक दल एक बार चुनाव आयोग के साथ पंजीकृत होने तथा उनकी मान्यता कि स्थिति के बावजूद भी दान एकत्र करना और कर में छूट प्राप्त करना जारी रख सकते हैं, यदि वे उपरोक्त दो शर्तों को जारी रखते हैं |

I. पंजीकृत गैर-मान्यता प्राप्त दलों के दान रिपोर्ट प्रस्तुत करने कि स्थिति : वित्तीय वर्ष 2017-18 और 2018-19 के बीच

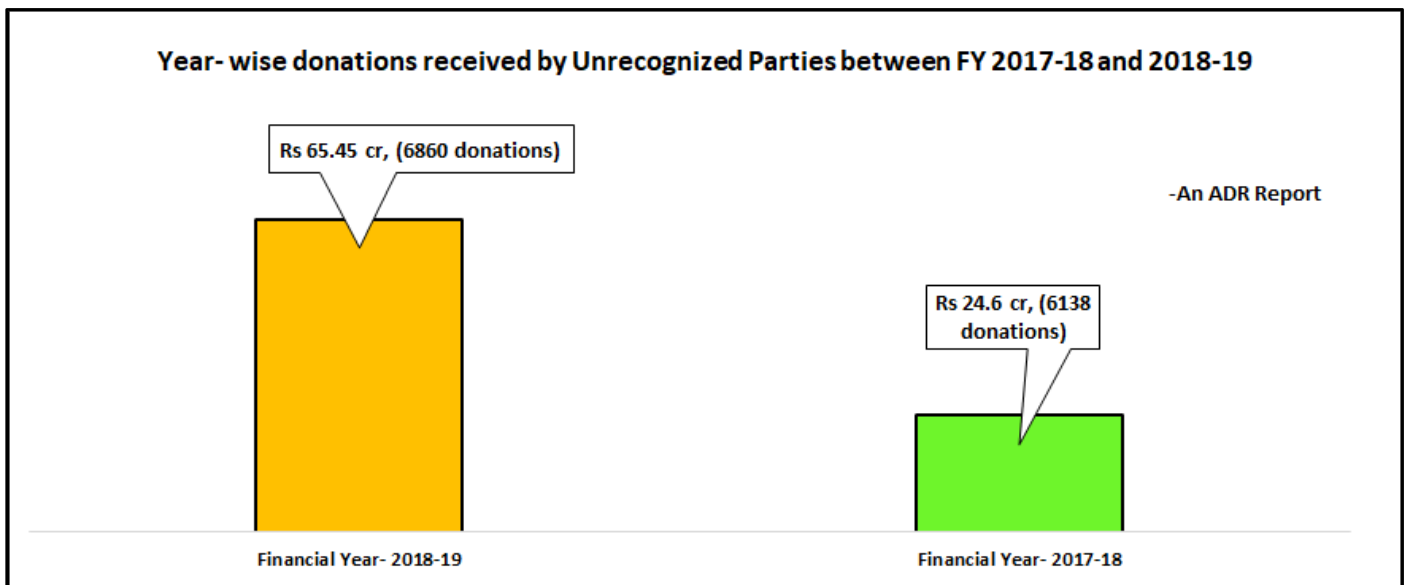
- यह रिपोर्ट **138 पंजीकृत गैर-मान्यता** प्राप्त दलों के दान रिपोर्ट्स प्रस्तुत करने कि स्थिति का विश्लेषण करती है, जिनका दान रिपोर्ट वित्तीय वर्ष 2017-18 या वित्तीय वर्ष 2018-19 या दोनों वर्षों के लिए सार्वजनिक तौर में उपलब्ध हैं |
- हर साल **30 सितम्बर** को वार्षिक दान रिपोर्ट/विवरण जमा करने कि अंतिम तिथि होती है |
- कुल **2301** पंजीकृत गैर मान्यता प्राप्त दलों में से, वित्तीय वर्ष 2018-19 के लिए केवल **78 दलों** (3.39%) और वित्तीय वर्ष 2017-18 के लिए **82 दलों** (3.56%) का ही वार्षिक दान रिपोर्ट सार्वजनिक तौर में उपलब्ध है |



- वित्तीय वर्ष 2017-18 के दौरान, कुल पंजीकृत गैर मान्यता प्राप्त दलों में से केवल **39** दलों (1.69%) ने ही अपना दान रिपोर्ट निर्धारित तारीख से पहले प्रस्तुत की थी जबकि वित्तीय वर्ष 2018-19 में केवल **38** दलों (1.65%) ने ही अपना दान रिपोर्ट समय सीमा के अंतर्गत जमा किया था।
- वित्तीय वर्ष 2017-18 में, 41 पंजीकृत गैर मान्यता प्राप्त दलों के दान रिपोर्ट निर्धारित समय सीमा के बाद उपलब्ध हुए। इन दलों ने अपना विवरण **एक दिन** से लेकर **514 दिनों** तक की देरी के बाद जमा किए थे। वित्तीय वर्ष 2018-19 के दौरान, **40 दलों** ने अपने दान रिपोर्ट अधिकतम **393 दिनों** के बाद मुख्य चुनाव अधिकारियों के कार्यालय में जमा किया था।
- वित्तीय वर्ष 2018-19 के लिए, **60** पंजीकृत गैर मान्यता प्राप्त दलों के दान रिपोर्ट नियत तारीख से **490 दिनों** के बाद भी सार्वजनिक क्षेत्र में उपलब्ध नहीं हैं। वित्तीय वर्ष 2017-18 के लिए, 56 दलों का दान रिपोर्ट **2 वर्ष 4 महीने** के अंतराल के बाद भी सार्वजनिक तौर पर उपलब्ध नहीं हैं।

II. गैर मान्यता प्राप्त दलों द्वारा घोषित दान - वित्तीय वर्ष 2017-18 और 2018-19 के बीच

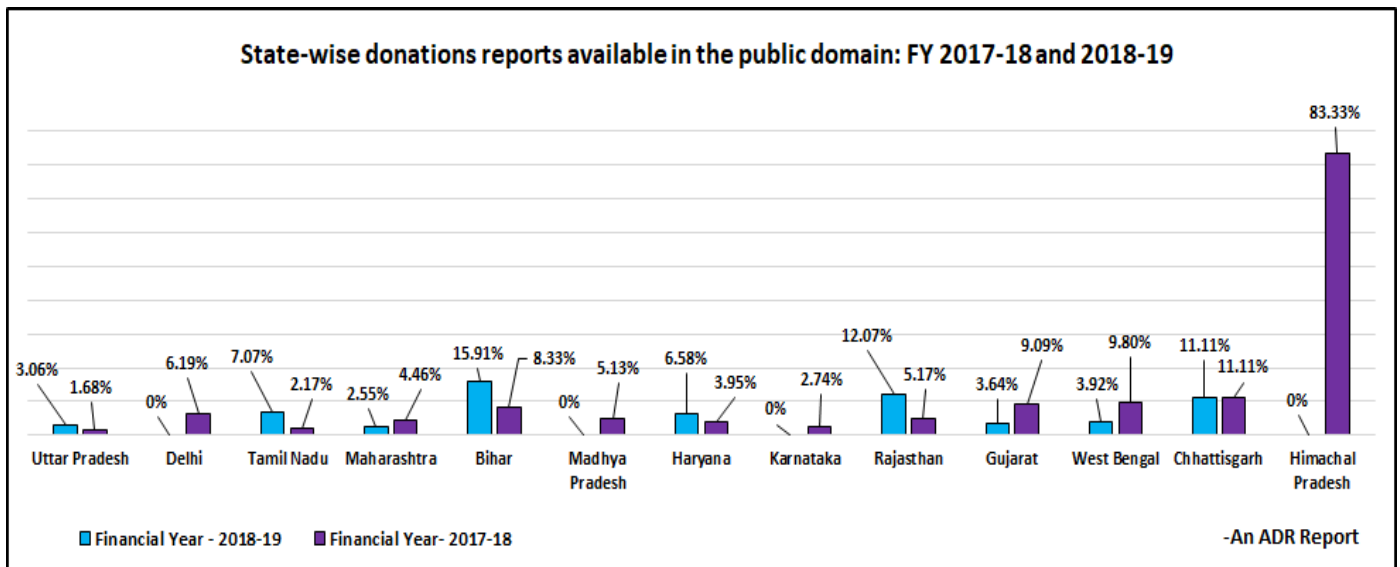
- इस रिपोर्ट में पंजीकृत गैर-मान्यता प्राप्त दलों ने वित्तीय वर्ष 2018-19 के दौरान **6860** दानों से **₹ 65.45 करोड़** और वित्तीय वर्ष 2017-18 के लिए **6138** दानों से **₹ 24.60 करोड़** की कुल दानराशि घोषित की है। (अनुबंध एक को देखें)
- **उत्तर प्रदेश राज्य** से अपना देश पार्टी ने दोनों वित्तीय वर्षों में कुल मिलाकर सबसे अधिक **₹ 65.63 करोड़** (सभी दलों की कुल दान का 72.88 %) की दानराशि **4300 दानों** से घोषित की है।
- इस रिपोर्ट में विश्लेषण की गई **138 दलों** में से **50** से अधिक दलों के वार्षिक दान रिपोर्ट सार्वजनिक तौर पर **दो वित्तीय वर्षों** में से किसी एक वर्ष के लिए उपलब्ध नहीं है।



III. राज्य-वार दलों द्वारा प्रस्तुत दान रिपोर्ट की स्थिति - वित्तीय वर्ष 2017-18 और 2018-19 के बीच

- 15 मार्च 2019 के अनुसार पंजीकृत **2301** गैर मान्यता प्राप्त दलों में से, **653 दल** (28.38%) **उत्तर प्रदेश** से हैं इसके बाद **दिल्ली** से **291 दल** (12.65%) और **तमिलनाडु** से **184 दल** (8%) हैं। (अनुबंध 2 को देखें)

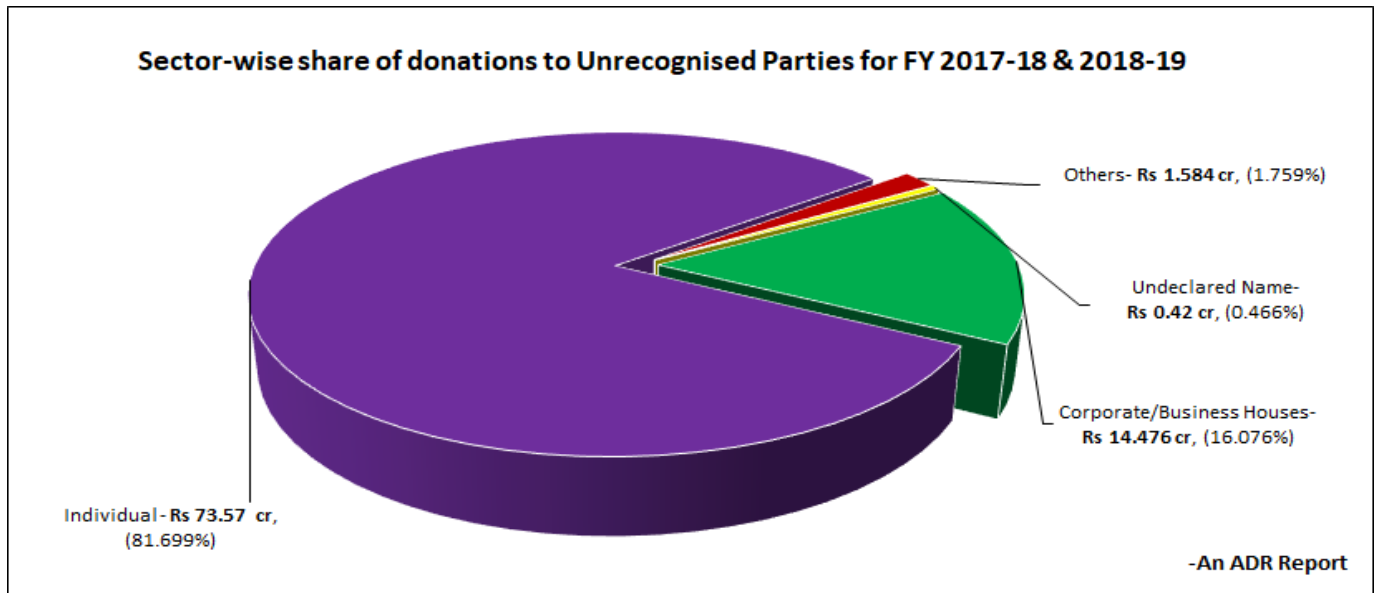
- वित्तीय वर्ष 2017-18 और 2018-19 के दौरान दलों की दान रिपोर्ट प्रस्तुत करने की उच्चतम हिस्सा क्रमशः **83.33%** और **15.91%** था | वित्तीय वर्ष 2017-18 के दौरान **हिमाचल प्रदेश** राज्य के 6 गैर मान्यता प्राप्त दलों में से 5 दलों का दान रिपोर्ट उपलब्ध था जबकि वित्तीय वर्ष 2018-19 के लिए **बिहार** राज्य के कुल 132 दलों में से 21 दलों का योगदान रिपोर्ट सीईओ बिहार ऑफिस की वेबसाइट पर सार्वजनिक तौर पर उपलब्ध हैं |
- वित्तीय वर्ष 2018-19 के लिए, **उत्तर प्रदेश** की कुल पंजीकृत **653** गैर मान्यता प्राप्त दलों में से केवल **3.06%** यानिकि 20 दलों का योगदान रिपोर्ट सार्वजनिक क्षेत्र में उपलब्ध है | वित्तीय वर्ष 2017-18 के दौरान **1.68%** यानिकि 11 दलों का दान रिपोर्ट उत्तर प्रदेश के सीईओ की वेबसाइट पर उपलब्ध है |



- दिल्ली के मामले में, वित्तीय वर्ष 2017-18 के लिए **18** पंजीकृत गैर मान्यता प्राप्त दलों (6.19%) का ही दान रिपोर्ट दिल्ली राज्य सीईओ की वेबसाइट पर उपलब्ध है जबकि वित्तीय वर्ष 2018-19 के लिए राज्य की सीईओ वेबसाइट पर एक दल का भी दान रिपोर्ट अपलोड नहीं किया गया है | एडीआर की पहली जारी की गई [रिपोर्ट](#) के अनुसार, वित्तीय वर्ष 2018-19 के लिए दिल्ली के सभी पंजीकृत गैर मान्यता प्राप्त दलों का ऑडिट रिपोर्ट का विवरण भी सार्वजनिक क्षेत्र में उपलब्ध नहीं था |
- वित्तीय वर्ष 2018-19 के लिए, मध्य प्रदेश, कर्नाटक, केरल, तेलंगाना, हिमाचल प्रदेश आदि सहित 25 राज्यों/ केंद्र शासित प्रदेशों के पंजीकृत गैर मान्यता प्राप्त दलों में से किसी का भी दान रिपोर्ट संबंधित राज्य के सीईओ की वेबसाइट पर उपलब्ध नहीं हैं | इस रिपोर्ट को तैयार करते समय तक भी वित्तीय वर्ष 2017-18 के लिए 21 राज्यों/ केंद्र शासित प्रदेशों के गैर मान्यता प्राप्त दलों का योगदान रिपोर्ट संबंधित राज्य की सीईओ वेबसाइट पर उपलब्ध नहीं थे | यह भारत के चुनाव आयोग द्वारा जारी किए गए पारदर्शिता दिशानिर्देशों का उल्लंघन है जो की जनता के देखने के लिए राज्य के सीईओ की वेबसाइट पर गैर मान्यता प्राप्त दलों के योगदान रिपोर्ट को समय पर अपलोड करने के लिए अनिवार्य है |

IV. गैर मान्यता प्राप्त दलों द्वारा घोषित क्षेत्र-वार दान -वित्तीय वर्ष 2017-18 और 2018-19 के बीच


- वित्तीय वर्ष 2017-18 और 2018-19 के दौरान पंजीकृत गैर मान्यता प्राप्त दलों ने **761 कॉर्पोरेट/व्यापारिक** क्षेत्रों से **₹ 14.476 करोड़** (कुल दान का **16.076%**) की दानराशि प्राप्त की है जबकि **11997 व्यक्तिगत** दानदाताओं से दलों ने **₹ 73.57 करोड़** (कुल दान का **81.699%**) की राशि घोषित किया है।
- इन दो वित्तीय वर्षों के दौरान दलों ने **34 अन्य दानों** से **₹ 1.584 करोड़** की दानराशि प्राप्त की है। दलों ने अपने दान रिपोर्ट में **206 दान दाताओं** का नाम घोषित नहीं किया है जिससे दलों को **₹ 42 लाख** की राशि प्राप्त हुई है।



Top 10 Unrecognised Political Parties to declare maximum donations between FY 2017-18 and 2018-19											
S. No	Party Name	Corporate/Business Houses		Individual		Others		Undeclared Name		Total no. of donations	Total Amount
		No. of donations	Total Amount (in Rs Cr)	No. of donations	Total Amount (in Rs Cr)	No. of donations	Total Amount (in Rs Cr)	No. of donations	Total Amount (in Rs Cr)		
1	Apna Desh Party	87	7.797	4212	57.815	0	0	1	0.02	4300	Rs 65.63 cr
2	Public Political Party	14	1.552	131	2.308	0	0	3	0.056	148	Rs 3.916 cr
3	Bhartiya Rajnitik Vikalp Party	5	0.68	161	2.595	0	0	4	0.091	170	Rs 3.366 cr
4	Dharmrajya Paksha	247	0.199	5760	2.927	1	0.012	0	0	6008	Rs 3.138 cr
5	Marumalarchi Dravida Munnetra Kazhagam	329	1.05	321	0.917	1	0.001	0	0	651	Rs 1.968 cr
6	Bahujan Surkhsha Dal	4	0.225	74	0.916	0	0	0	0	78	Rs 1.14 cr
7	Socialist Unity Centre of india (Communist)	5	0.14	109	0.964	0	0	0	0	114	Rs 1.104 cr

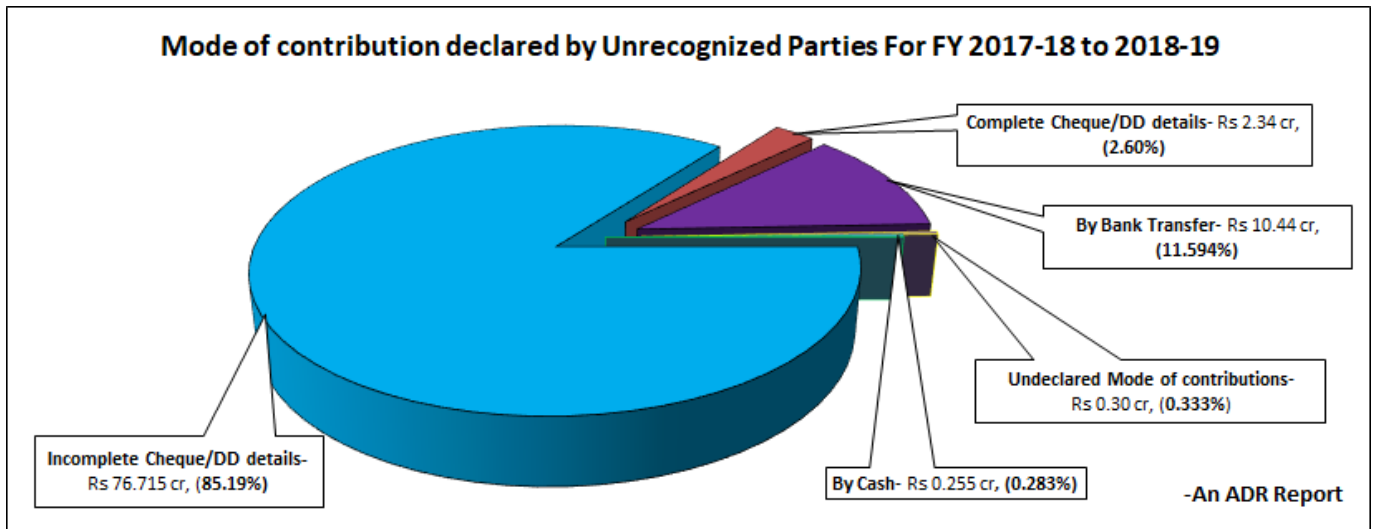
Top 10 Unrecognised Political Parties to declare maximum donations between FY 2017-18 and 2018-19											
S. No	Party Name	Corporate/Business Houses		Individual		Others		Undeclared Name		Total no. of donations	Total Amount
		No. of donations	Total Amount (in Rs Cr)	No. of donations	Total Amount (in Rs Cr)	No. of donations	Total Amount (in Rs Cr)	No. of donations	Total Amount (in Rs Cr)		
8	Makkal Needhi Maiam	7	0.0475	75	0.9	1	0.02	0	0	83	Rs 0.968 cr
9	Bhartiya Yuva Shakti Party	1	0.95	0	0	0	0	0	0	1	Rs 0.95 cr
10	Apna Dal (Soneylal)	9	0.28	21	0.39	0	0	0	0	30	Rs 0.67 cr
11	Other 71 Unrecognised Parties	53	1.56	1133	3.837	31	1.551	198	0.253	1415	Rs 7.20 cr
Grand Total		761 donations	Rs 14.476 cr	11997 donations	Rs 73.57 cr	34 donations	Rs 1.584 cr	206 donations	Rs 0.42 cr	12998 donations	Rs 90.05 cr

- दो साल की अवधि के दौरान, अपना देश पार्टी ने 4300 दानों से सबसे अधिक कुल रु 65.63 करोड़ का दान प्राप्त किया है, इस दल ने 87 कॉर्पोरेट/व्यापारिक दानदाताओं से रु 7.797 करोड़ की दान राशि घोषित की है।
- धर्मराज्य पक्ष को सबसे अधिक 6008 दानदाताओं ने दान किया है जिससे रु 3.138 करोड़ की धनराशि अर्जित की है।
- 138 राजनीतिक दलों में से 57 दलों ने या तो शून्य दान घोषित किया है या दलों ने अपना दान रिपोर्ट दो वर्षों में से किसी एक वर्ष के लिए प्रस्तुत नहीं किया है।



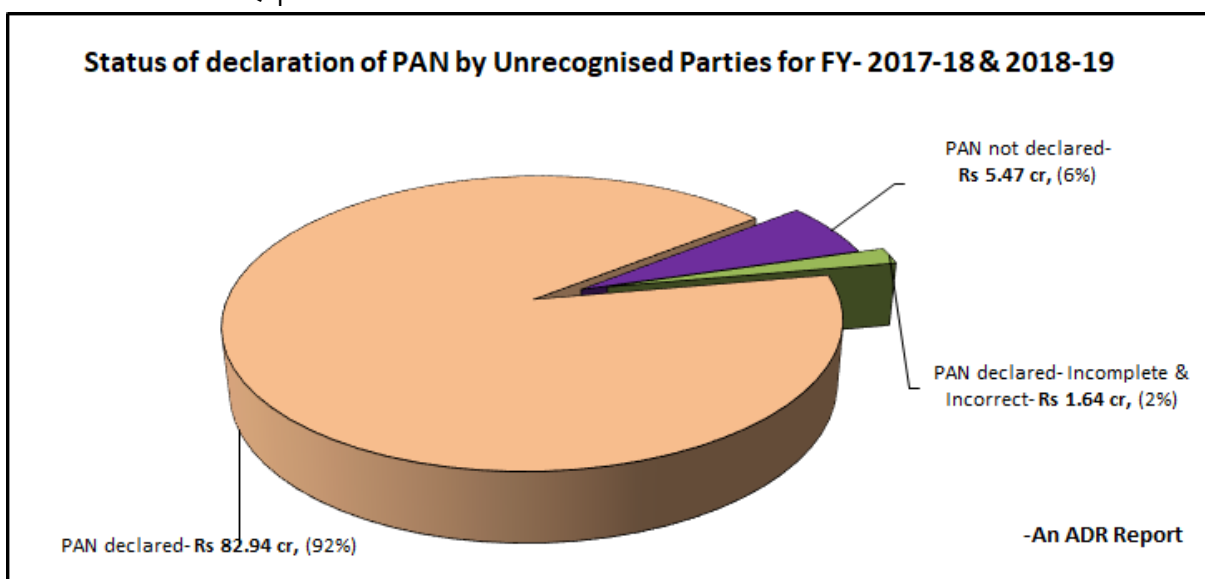
- पंजीकृत गैर मान्यता प्राप्त दलों को 11147 दान दाताओं ने बैंक/डीडी के माध्यम से रु 79.055 करोड़ दान दिया है जो कुल दान का 85.79% है।
- यहाँ पर ध्यान दिया जाना चाहिए की दलों ने 10462 दान दाताओं का अपूर्ण बैंक/डीडी का विवरण दिया है, जिससे दलों ने 85.19% यानिकि रु 76.715 करोड़ की धनराशि अर्जित की है, जबकि दलों ने 130 दान दाताओं से रु 30 लाख का दान बिना मोड ऑफ़ पेमेंट्स के घोषित किया है जो कुल राशि का 0.333% है।
- वित्तीय वर्ष 2017-18 और 2018-19 के दौरान, बैंक हस्तांतरण के माध्यम से दलों ने 941 दान दाताओं का नाम घोषित किया है जिससे दलों को रु 10.44 करोड़ की राशि प्राप्त हुई है।

- नकद के माध्यम से दलों ने 780 दान दाताओं से रु 25.50 लाख की दान राशि घोषित की है।



V. गैर मान्यता प्राप्त दलों द्वारा घोषित दान के पैस विवरण की स्थिति : वित्तीय वर्ष 2017-18 और 2018-19 के बीच

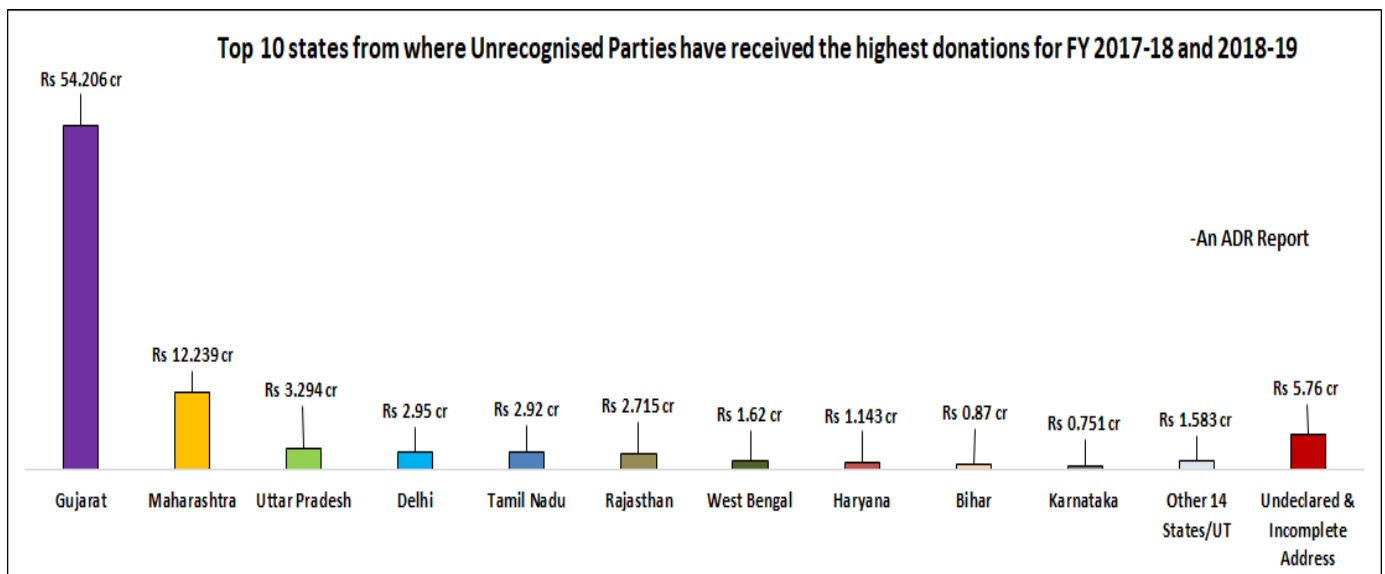
- पंजीकृत गैर मान्यता प्राप्त दलों द्वारा घोषित 12,998 दान दाताओं में से दलों ने 1528 दानों का पैस विवरण घोषित नहीं किया है जिससे दलों ने रु 5.47 करोड़ की राशि प्राप्त की है।
- वित्तीय वर्ष 2018-19 में, गैर मान्यता प्राप्त दलों ने 1057 दान दाताओं का पैस विवरण घोषित नहीं किया था जिससे दलों ने रु 4.365 करोड़ (79.80%) की राशि प्राप्त की थी, इसी तरह से दलों ने वित्तीय वर्ष 2017-18 के लिए भी 471 दान दाताओं का पैस विवरण अपने दान रिपोर्ट में घोषित नहीं किया था जिससे दलों ने रु 1.105 करोड़ की धन राशि घोषित की थी।
- दो वित्तीय वर्ष के दौरान, पंजीकृत गैर मान्यता प्राप्त दलों ने अपने योगदान रिपोर्ट में 132 दान दाताओं का पैस विवरण अधूरा या गलत घोषित किया है, इस तरह के अधूरे या गलत पैस विवरण देके दलों ने रु 1.64 करोड़ की राशि अर्जित की है।



Status of declaration of PAN by Unrecognised Parties for FY 2017-18 and FY 2018-19						
PAN Status	FY- 2018-19		FY- 2017-18		Total donations	Total Amount Declared
	Number of donations	Total Amount	Number of donations	Total Amount		
PAN declared	5721	59.883	5617	23.055	11338	Rs 82.94 cr
PAN not declared	1057	4.365	471	1.105	1528	Rs 5.47 cr
PAN declared – Incomplete & Incorrect	82	1.202	50	0.44	132	Rs 1.64 cr
Grand Total	6860 donations	Rs 65.45 cr	6138 donations	Rs 24.60 cr	12,998 donations	Rs 90.05 cr

VI. शीर्ष राज्यों जहाँ से गैर मान्यता प्राप्त दलों ने सबसे अधिक दान प्राप्त किया : वित्तीय वर्ष 2017-18 और 2018-19 के दौरान

- राज्यों के मुख्य चुनाव अधिकारियों के कार्यालय में दलों द्वारा जमा किये गए दान रिपोर्टों से एडीआर ने दान दाताओं द्वारा घोषित किये गए पते से गैर मान्यता प्राप्त दलों का राज्य-वार विवरण किया है।
- पंजीकृत गैर- मान्यता प्राप्त दलों द्वारा घोषित दान में **24 राज्यों/केंद्र शासित प्रदेशों** से प्राप्त दान का विवरण है। कृपया अधिक जानकारी के लिए (अनुबंध - दो को देखें)
- गैर मान्यता प्राप्त दलों को गुजरात राज्य से सबसे अधिक **रु 54.206 करोड़** की दानराशि **3511 दान दाताओं** से प्राप्त हुआ है, इसके बाद महाराष्ट्र से **6526 दान दाताओं** से **रु 12.239 करोड़** और उत्तर प्रदेश राज्य से **रु 3.294 करोड़** की दानराशि **179 दानों** से मिले हैं।
- दो वित्तीय वर्षों के दौरान, गैर मान्यता प्राप्त दलों द्वारा अपने दान रिपोर्ट में दान दाताओं की अधूरी या अघोषित जानकारी देने के कारण, दलों को कुल दान का **6.40%** यानिकि **रु 5.76 करोड़** का दान, किसी भी राज्यों या संघ शासित प्रदेशों से नहीं जोड़ा जा सकता था।



Top 10 states from where Unrecognised Parties received the highest donations for FY 2017-18 and 2018-19			
State/UT	Total Number of donations	Total Contributions (in Rs cr)	Share of donations
Gujarat	3511	54.206	60.20%
Maharashtra	6526	12.239	13.59%
Uttar Pradesh	179	3.294	3.66%
Delhi	161	2.95	3.28%
Tamil Nadu	735	2.92	3.24%
Rajasthan	192	2.715	3.01%
West Bengal	156	1.62	1.80%
Haryana	70	1.143	1.27%
Bihar	209	0.87	0.97%
Karnataka	62	0.751	0.83%
Other 14 States/UT	0	1.583	1.76%
Undeclared & Incomplete Address	1028	5.76	6.40%
Grand Total	12,998 donations	Rs 90.05 cr	100%

एडीआर के अवलोकन

- दो वित्तीय वर्षों के लिए राज्य के मुख्य चुनाव अधिकारियों (सीईओ) के वेबसाइट पर केवल **0.96%** पंजीकृत गैर मान्यता प्राप्त दलों का ही दान उपलब्ध है, इनमें से केवल **22 दलों** ने ही दो वर्ष का दान रिपोर्ट जमा किया है।
- पंजीकृत गैर मान्यता प्राप्त दलों के योगदान रिपोर्ट/विवरण के लिंक, इस रिपोर्ट की तैयारी के समय तक भी केरल, ओडिशा, पंजाब और उत्तराखंड आदि सहित **16 राज्यों/केंद्र शासित प्रदेशों** के सीईओ वेबसाइटों पर उपलब्ध नहीं हैं।
- गैर मान्यता प्राप्त दलों के दान रिपोर्ट के वेबपेज तक पहुंचने के लिए अंडमान और निकोबार और आसाम के सीईओ वेबसाइट **खुल नहीं रहे** हैं।
- गैर मान्यता प्राप्त दलों के योगदान रिपोर्ट सीईओ **आन्ध्र प्रदेश** और **तेलंगाना** की वेबसाइट पर **पिछले तीन साल** (वित्तीय वर्ष 2016-17 से 2018-19) के लिए उपलब्ध नहीं हैं। वही **कर्नाटक** के राज्य सीईओ वेबसाइट पर गैर मान्यता प्राप्त दलों का दान विवरण पिछले दो सालों (वित्तीय वर्ष 2017-18 से 2018-19) का अपलोड नहीं हैं।
- **गोवा** और **झारखण्ड** के सीईओ वेबसाइट पर, गैर मान्यता प्राप्त दलों का केवल एक **वित्तीय वर्ष 2018-19** का ही दान रिपोर्ट उपलब्ध है। **त्रिपुरा** राज्य सीईओ वेबसाइट पर केवल एक ही दल का दान रिपोर्ट उपलब्ध है जो **वित्तीय वर्ष 2014-15** के लिए है।
- कुल **2301** पंजीकृत गैर मान्यता प्राप्त दलों में से वर्तमान में राज्य विधान सभा और लोक सभा में लगभग **30 दलों** ने सीटें जीती हैं। इन **30 दलों** में से केवल **तीन दलों** का ही दान रिपोर्ट का विवरण वित्तीय वर्ष 2017-18 और वित्तीय वर्ष 2018-19 के लिए उपलब्ध है।
- यह भी देखा गया है कि कई दलों के दान रिपोर्टों में आधिकारिक मोहर नहीं लगी है और कई दलों के प्रस्तुत रिपोर्ट के साथ पत्र कि तारीख भी ठीक से नहीं देखा जा सकता है। ऐसे मामलों में, प्रस्तुतकर्ता कि स्थिति का आकलन करने के लिए पार्टी के ऑडिटर द्वारा हस्ताक्षरी तारीख को संदर्भित किया है। अन्य मामलों में आधिकारिक मुहर न होने पर पत्र कि तारीख को लिया गया है।

एडीआर की सिफारिशें

- सन 1999 में, चुनाव आयोग ने 200 से अधिक राजनीतिक दलों को नोटिस जारी किए थे जो 1995 तक पंजीकृत थे, लेकिन उन दलों ने कोई भी चुनाव नहीं लड़ा था। दलों को जो नोटिस भेजे थे उसमें से कुछ वापस आ गए और कुछ ऐसे दल थे जो नोटिस का जवाब देने में विफल रहे थे। ऐसे दलों को चुनाव आयोग ने पंजीकृत दलों की सूची से हटा दिया था जिनकी संख्या 150 तक जोड़ा गया। इसी तरह से सन 2016 में आयोग ने 255 पंजीकृत दलों को सूची से हटा दिया था क्योंकि इन दलों का लम्बे समय से चुनावों में मजूदगी और कार्य पद्धति में कोई गतिविधि नहीं थी। यह अभ्यास तब तक जारी रहना चाहिए, जब तक की हम उन सभी राजनीतिक दलों को निकाल न लें जो पिछले पांच साल से अधिक समय तक किसी भी चुनाव में चुनाव न लड़ें हों और यह पंजीकरण प्रक्रिया को मजबूत करने के साधन के रूप में भी है।
- जैसा कि पारदर्शिता दिशानिर्देशों में उल्लेख किया गया है, दलों द्वारा जमा की गई रिपोर्ट/विवरण की सूची निर्धारित तिथि के 24 घंटों के भीतर सीईओ की वेबसाइट पर संकलित और अपलोड की जाएगी। यह सूची समय-समय पर किसी भी राजनीतिक दल से रिपोर्ट/विवरण प्राप्त होने के तीन दिनों के भीतर सीईओ कार्यालय द्वारा अपडेट की जाएगी। छत्तीसगढ़, झारखण्ड, दिल्ली और गुजरात के अलावा कोई भी राज्य के सीईओ कार्यालय ने दलों के दान रिपोर्ट की प्रस्तुतिकरण की स्थिति का विवरण नहीं किया, अन्य राज्यों के सीईओ वेबसाइटों को इन राज्यों के उदाहरण का पालन करना चाहिए और आयोग द्वारा दिए दिशानिर्देशों के अनुसार दलों की सूची और उनके दान रिपोर्ट प्रस्तुत करने की स्थिति प्रदर्शित करनी चाहिए।
- मनी लॉन्ड्रिंग, भ्रष्ट चुनावी प्रथाओं और धन बल के दुरुपयोग से बचने के लिए राजनीतिक दलों के पंजीकरण का विनियमन महत्वपूर्ण है। इस प्रकार, चुनाव आयोग उन दलों को पहचाने और कड़े कदम उठाने के अलावा राजनीतिक दल के रूप में व्यक्तियों के संघ के पंजीकरण के लिए सख्त मानदंडों को लागू करना चाहिए जो दल नियमों का पालन करने में विफल होते हैं।
- गैर मान्यता प्राप्त दलों के आयकर विवरण की जाँच होनी चाहिए, खासकर उन दलों का जो चुनाव नहीं लड़ते हैं लेकिन स्वैच्छिक योगदान की घोषणा करते हैं।

सम्पर्क विवरण

नेशनल इलेक्शन वॉच (एनईडब्लू) और एसोसिएशन फॉर डेमोक्रेटिक रिफॉर्म्स (एडीआर)

Media and Journalist Helpline +91 80103 94248 Email: adr@adrindia.org https://adrindia.org/about-adr/state-coordinators	Maj Gen Anil Verma (Retd.) Head, NEW & ADR +91 8826479910 anilverma@adrindia.org	Prof Jagdeep Chhokar IIM Ahmedabad (Retd) Founder Member, NEW & ADR +919999620944 jchhokar@gmail.com	Prof Trilochan Sastry IIM Bangalore Founder Member, NEW & ADR +919448353285, tsastry@gmail.com
--	---	--	---

अस्वीकरण

रिपोर्ट में उपयोग किए गए डेटा का स्रोत, पंजीकृत गैर-मान्यता प्राप्त राजनीतिक दलों के संबंधित राज्य के मुख्य चुनाव अधिकारियों (state CEOs) और भारत चुनाव आयोग के वेबसाइट पर उपलब्ध वार्षिक दान रिपोर्ट से लिया गया है। इस डेटा को <https://myneta.info/party> और संबंधित राज्य के मुख्य चुनाव अधिकारियों की वेबसाइट में देख सकते हैं।

रिपोर्ट बनाते समय डाटा की सत्यता का पूरा ध्यान रखा गया है। यदि रिपोर्ट में दी गयी जानकारी में प्रत्यक्ष या परोक्ष रूप से कोई त्रुटि पायी जाती है तो राजनीतिक दलों द्वारा जमा किये गए दान रिपोर्ट को ही ठीक माना जायेगा। एसोसिएशन फॉर डेमोक्रेटिक रिफॉर्म्स और उसके स्वयंसेवक जिम्मेदार नहीं होंगे।

यह रिपोर्ट ठाकुर फैमिली फाउंडेशन के अनुदान द्वारा समर्थित है।

Upgraded MyNeta App

ADR Association for Democratic Reforms

myneta.info National Election Watch

Association for Democratic Reforms and National Election Watch present

THE UPGRADED
MYNETA APP

an open data repository run by Association for Democratic Reforms

DOWNLOAD TODAY!

And be a part of our **#MeraVoteMeraDesh** Campaign

Visit our website:
www.adrindia.org
www.myneta.info

GET IT ON
Google Play

Scan the QR code to download

एडीआर को दान करें

आगामी राज्य विधान सभा चुनावों के लिए हमारे अभियान "मेरा वोट, मेरा देश" का समर्थन करने के लिए हमें आपकी सहायता चाहिए। अभियान का उद्देश्य राजनीतिक प्रक्रिया में भ्रष्टाचार और अपराधीकरण को खत्म करना है, उम्मीदवारों और दलों पर सूचना के अधिक प्रसार के माध्यम से मतदाताओं को सशक्त बनाना है।

आप नीचे दिए गए क्यूआर कोड का उपयोग करके हमें दान दे सकते हैं या हमारी वेबसाइट के [दान लिंक](#) तक पहुंच सकते हैं।



एडीआर स्पीक्स पॉडकास्ट


"एडीआर स्पीक्स" चुनावी और राजनीतिक सुधारों से जुड़े मुद्दों पर एक पॉडकास्ट श्रृंखला है। एडीआर के रिपोर्ट के विश्लेषण से उम्मीदवारों की पृष्ठभूमि के विवरण, राजनीतिक दलों की आय के स्रोत, चुनावी खर्च और चुनावी बांड्स आदि के निष्कर्षों पर उपाख्यानो द्वारा ध्यान केंद्रित करते हैं। उपाख्यानो की श्रृंखला में एडीआर ने आम जनता तक पहुंचने के लिए अपने रिपोर्टों के महत्वपूर्ण निष्कर्षों को सरलता से समझाया है, इससे वे एक स्वतंत्र और सूचित विकल्प बनाने में सक्षम होंगे। एडीआर अपनी पॉडकास्ट के द्वारा भारत की लोकतान्त्रिक राजनीति से संबंधित मुद्दों पर विशेषज्ञों, अनुसन्धान विद्वानों, सार्वजनिक बुद्धिजीवियों और पूर्व चुनाव अधिकारियों आदि के साथ भी चर्चाएं करेगा। एडीआर वेबसाइट पर एपिसोड तक पहुंचने के लिए कृपया आइकन पर क्लिक करें।



Listen to Our Podcast on



Other platforms



अनुबंध- एक

Total contributions declared by Unrecognised parties between FY 2017-18 and FY 2018-19					
S. No	Unrecognised Party Name	Financial Year- 2018-19		Financial Year- 2017-18	
		No. of donations	Total Amount (Rs)	No. of donations	Total Amount (Rs)
1	Republican Party of India Ektavadi	-	-	0	0
2	Sarv Hit Party	-	-	5	1,42,000
3	Rashtriya Jan Shakti Party (Secular)	-	-	0	0
4	Indian Peace Party	-	-	0	0
5	Rashtra Nirman Party	-	-	1	1,01,000
6	Rashtriya Krantikari Janta Party	-	-	8	17,00,000
7	Samajwadi Janta Party (Chandra Shekhar)	-	-	2	27,50,000
8	Swaraj Janata Party	-	-	2	4,00,000
9	Indian Business Party	-	-	2	3,01,000
10	Aam Janata Party (Sarvajana Hitaya)	-	-	0	0
11	Akhil Bhartiya Samajwadi Congress	-	-	0	0
12	Kalyankari Jantantrik Party	-	-	0	0
13	Rashtriya Naujawan Dal	-	-	0	0
14	Rashtriya Manglam Party	-	-	0	0
15	Rashtravadi Chetna Party	-	-	3	61,800
16	Swaraj India	-	-	113	42,84,087
17	Adarsh Political Party	-	-	0	0
18	Bharatrashttra Democratic Party	-	-	0	0
19	All India Hindustan Congress Party	0	0	-	-
20	Majdoor Kisan Akali Dal	194	62,69,000	-	-
21	Bhartiya Yuva Shakti Party	-	-	1	95,00,000
22	Awami Aamjan Party	0	0	0	0
23	Bharat Vahini Party	4	1,93,000	-	-
24	Rashtriya Loktantrik Party	4	15,50,000	-	-
25	Abhinav Rajasthan Party	11	15,00,097	-	-
26	Indian Peoples Green Party	-	-	30	57,74,000
27	Bhartiya Kisan Party	0	0	-	-
28	Bhartiya Shakti Chetna Party	-	-	0	0
29	Rashtra Vahini Party	-	-	0	0
30	Jai Manavta Party	-	-	Incomplete	Incomplete
31	Jan Nyay Dal	-	-	1	30,000
32	Loktantrik Janata Dal	1	40,00,000	-	-
33	Haryana Lokhit Party	3	9,00,000	-	-
34	Sarvjan Samaj Party	-	-	1	6,167
35	Seva Dal	0	0	-	-
36	Swarna Bharat Party	4	1,43,600	3	2,42,000
37	Bhartiya Veer Dal	0	0	-	-
38	Bharat (Integrated) Rakshak Party	-	-	0	0
39	Bhartiya Himachal Jan Vikas Party	-	-	20	9,071
40	All India Tribes and Minorities	-	-	0	0

Total contributions declared by Unrecognised parties between FY 2017-18 and FY 2018-19					
S. No	Unrecognised Party Name	Financial Year- 2018-19		Financial Year- 2017-18	
		No. of donations	Total Amount (Rs)	No. of donations	Total Amount (Rs)
41	Jan Ekta Vikas	-	-	0	0
42	Himachal Ekta Dal	-	-	0	0
43	Navbharat Ekta Dal	-	-	0	0
44	Bharat Bhumi Party	1	1001	1	24,200
45	Rashtriya Jan Sabha party	0	0	-	-
46	Swabhiman Party	-	-	3	63,000
47	Rashtriya Manav Ekta Congress	-	-	0	0
48	Chhattisgarh Sanyukt Jatiya Party	1	2,000	-	-
49	Azadi Ka Antim Andolan Dal	0	0	0	0
50	Bahujan Surakhsha Dal	5	7,00,000	73	1,07,09,000
51	Aadivasi Sena Party	-	-	0	0
52	Bhartiya National Janata Dal	-	-	0	0
53	Navin Bharat Nirman Manch	-	-	0	0
54	Gujarat Jan Chetna Party	-	-	13	7,70,000
55	Right to Recall Party	0	0	-	-
56	Indian Unity Centre	53	72,100	-	-
57	Socialist Unity Centre of india (communist)	60	59,14,787	54	51,27,422
58	Rashtriya Janasachetan Party	-	-	8	6,86,000
59	Right Party of India	-	-	6	15,500
60	All India Tafsili United Party	-	-	7	18,755
61	Rashtriya Ahinsa Manch	-	-	1	1,00,000
62	Bhartiya Lokmat Rashtrawadi Party	0	0	0	0
63	Bharatiya Suraaj Dal	23	1,49,835	35	2,26,840
64	Ekta Vikas Mahasabha Party	1	11,89,254	1	11,76,254
65	Lok Chetna Dal	1	1,74,530	-	-
66	Rashtrawadi Yuva Party	10	2,00,000	-	-
67	Jan Adhikar Party (Loktantrik)	26	48,329	0	0
68	Rashtriya General Party	3	5,50,000	3	3,70,000
69	Rashtriya Pragati Party	1	1,44,000	-	-
70	Saathi Aur Aapka Faisla Party	0	0	-	-
71	Samagra Utthan Party	1	31,000	-	-
72	Janata Dal Rashtravadi	-	-	0	0
73	Jan Tantrik Lokhit Party	-	-	1	24,525
74	Rastrawadi Jan Congress	-	-	0	0
75	Rashtriya Sadabahar Party	-	-	1	1,56,279
76	Rashtriya Samta Party (Secular)	4	3,75,000	0	0
77	Rashtriya Jansambhavna Party	-	-	150	80,270
78	Bhartiya Rajtantrik Vikalp Party	170	3,36,67,990	-	-
79	Aam Janta Rashtriya Party	1	10,71,782	-	-
80	Bajjikanchal Vikas Party	1	15,300	-	-
81	Bhartiya Aam Awam Party	1	7,81,488	-	-
82	Bhartiya Mitra Party	1	14,84,502	-	-

Total contributions declared by Unrecognised parties between FY 2017-18 and FY 2018-19					
S. No	Unrecognised Party Name	Financial Year- 2018-19		Financial Year- 2017-18	
		No. of donations	Total Amount (Rs)	No. of donations	Total Amount (Rs)
83	Hindustan Vikas Dal	1	1,000	-	-
84	Loktantrik Sarvjan Samaj Party	1	83900	-	-
85	Rashtriya Jan Jan Party	1	1,43,942	-	-
86	Swatantra Samaj Party	0	0	-	-
87	Vikassheel Insaan Party	1	12,94,000	-	-
88	Karnataka Makkal Paksha	-	-	0	0
89	Rani Chennamma Party	-	-	2	75,000
90	Ulzaipal Makkal Katchi	0	0	-	-
91	Tamil Maanila Congress (Moopanar)	1	1,00,000	-	-
92	Puthiya Needhi Katchi	0	0	-	-
93	New Life People's Party	0	0	-	-
94	Naam Indiar Party	0	0	-	-
95	Naam Tamilar Katchi	0	0	-	-
96	Viduthalai Chiruthaigal Katchi	-	-	10	9,55,000
97	Manithaneya Makkal Katchi	8	2,60,000	-	-
98	Kongunadu Makkal Desia Katchi	6	14,50,000	6	22,84,000
99	Indiya Jananayaka Katchi	1	75,000	-	-
100	Anaithu Makkal Puratchi Katchi	-	-	4	2,26,500
101	Anaithindhia Makkal Sakthi Kazhagam	0	0	-	-
102	Makkal Needhi Maiam	83	96,82,000	-	-
103	All India Jananayaka Makkal Kazhagam	402	8,03,840	-	-
104	Marumalarchi Dravida Munnetra Kazhagam	649	1,89,35,500	2	7,50,000
105	Dharmrajya Paksha	1724	1,26,43,542	4284	1,87,40,951
106	Prabuddha Bharat Prajasattak Party	0	0	-	-
107	Bharat Jan Aadhaar Party	-	-	1	35,000
108	Bharatiya Minorities Suraksha Mahasangh	-	-	0	0
109	Republican Party of India (Social)	-	-	3	20,000
110	Bharipa Bahujan Mahasangh	13	9,30,000	-	-
111	Bharat Jan Sangram Party	-	-	0	0
112	State Samvibhajan Party	-	-	0	0
113	Republic Bahujan Sena	-	-	82	4,13,000
114	Bharatiya Praja Surajya Paksha	0	0	-	-
115	Adarsh Rashtriya Vikas Party	2	1,21,500	-	-
116	Akhil Bhartiya Nagrik Sewa Sangh	5	17,40,000	-	-
117	National Youth Party	38	19,46,000	0	0
118	Bhartiya Awam Party (Rashtriya)	0	0	0	0
119	Bhartiya Democratic Socialist Alliance	0	0	-	-
120	Bhartiya Sarvjan Party	0	0	-	-
121	Jan Shakti Dal	0	0	-	-
122	Apna Dal (Soneylal)	22	49,59,000	8	17,63,000
123	Bhartiya Mahashakti Morcha	8	10,030	-	-
124	Lok Ekta Party	-	-	0	0

Total contributions declared by Unrecognised parties between FY 2017-18 and FY 2018-19					
S. No	Unrecognised Party Name	Financial Year- 2018-19		Financial Year- 2017-18	
		No. of donations	Total Amount (Rs)	No. of donations	Total Amount (Rs)
125	Rashtriya Insaaf Party	-	-	0	0
126	Rastriya Sawarn Dal	-	-	0	0
127	Vikas insaf Party	-	-	1	265
128	Pragatisheel Manav Samaj Party	0	0	-	-
129	Public Political Party	88	2,82,19,450	60	1,09,45,009
130	Sanatan Sanskrit Raksha Dal	0	0	0	0
131	Jan Jan Party	0	0	-	-
132	Jan Morcha	1	21,000	-	-
133	Janhit Bharat Party	5	53,73,000	-	-
134	Anarakshit Samaj Party	31	51,20,000	7	7,56,000
135	Peace Party	1	65,54,562	-	-
136	National Peace Party Secular	1	8,17,190	-	-
137	Rashtriya Backward Party	1	12,000	-	-
138	Apna Desh Party	3181	49,20,96,190	1119	16,42,36,206
Total donations		Rs 65.45 cr (6860 donations)		Rs 24.60 cr (6138 donations)	
Total declared donations		Rs 90.05 cr (12,998 donations)			

-= **Not Available**

अनुबंध- दो

State-wise donations received by Unrecognised Parties: FY 2017-18 & 2018-19						
State/UT	Financial Year 2018-19		Financial Year 2017-18		Total no. of donations	Total Contribution (in Rs cr)
	No. of donations	Total Contribution (in Rs Cr)	Number of donations	Total Contributions (in Rs Cr)		
Gujarat	2552	39.78	959	14.43	3511	Rs 54.206 cr
Maharashtra	2069	8.206	4457	4.033	6526	Rs 12.239 cr
Uttar Pradesh	140	2.696	39	0.598	179	Rs 3.294 cr
Delhi	128	2.371	33	0.579	161	Rs 2.95 cr
Tamil Nadu	709	2.49	26	0.43	735	Rs 2.92 cr
Rajasthan	87	1.341	105	1.374	192	Rs 2.715 cr
West Bengal	79	0.924	77	0.696	156	Rs 1.62 cr
Haryana	45	0.797	25	0.346	70	Rs 1.143 cr
Bihar	52	0.711	157	0.159	209	Rs 0.87 cr
Karnataka	40	0.566	22	0.185	62	Rs 0.751 cr
Madhya Pradesh	37	0.39	15	0.165	52	Rs 0.555 cr
Telangana	20	0.261	10	0.091	30	Rs 0.352 cr
Uttarakhand	9	0.13	3	0.037	12	Rs 0.167 cr
Chhattisgarh	8	0.107	1	0.01	9	Rs 0.117 cr

State-wise donations received by Unrecognised Parties: FY 2017-18 & 2018-19						
State/UT	Financial Year 2018-19		Financial Year 2017-18		Total no. of donations	Total Contribution (in Rs cr)
	No. of donations	Total Contribution (in Rs Cr)	Number of donations	Total Contributions (in Rs Cr)		
Jharkhand	19	0.037	17	0.018	36	Rs 0.055 cr
Assam	0	0	3	0.052	3	Rs 0.052 cr
Andhra Pradesh	4	0.051	0	0	4	Rs 0.051 cr
Chandigarh	2	0.05	0	0	2	Rs 0.05 cr
Kerala	5	0.042	2	0.0052	7	Rs 0.0472 cr
Himachal Pradesh	5	0.04	0	0	5	Rs 0.04 cr
Punjab	3	0.04	0	0	3	Rs 0.04 cr
Goa	0	0	1	0.02	1	Rs 0.02 cr
Jammu & Kashmir	3	0.02	0	0	3	Rs 0.02 cr
Odisha	1	0.01	1	0.007	2	Rs 0.017 cr
Undeclared & Incomplete Address	843	4.39	185	1.37	1028	Rs 5.76 cr
Grand Total	6860 donations	Rs 65.45 cr	6138 donations	RS 24.60 cr	12,998 donations	Rs 90.05 cr