

12 जून, 2020

प्रेस विज्ञप्ति

विधायकों द्वारा घोषित चुनाव खर्च विवरण का विश्लेषण
झारखंड विधानसभा चुनाव 2019

एसोसिएशन फॉर डेमोक्रेटिक रिफॉर्म्स

टी-95, सी.एल. हाऊस, द्वितीय तल,
नज़दीक गुलमोहर कमर्शियल काम्पलेक्स,
गौतम नगर, नई दिल्ली- 110049,
फोन नं.: 011-4165 4200, फैक्स नं.: 4609 4248
ईमेल: adr@adrindia.org

[एन्ड्रॉइड एप्प "इलेक्शन वॉच रिपोर्टर \(ई.डब्ल्यू.आर\)" द्वारा अपने चुनाव क्षेत्र में विधायकों द्वारा गैरकानूनी गतिविधियों को रिपोर्ट करें।](#)



जनप्रतिनिधित्व अधिनियम 1951 की धारा 78 के अनुसार, चुनाव लड़ने वाले प्रत्येक उम्मीदवार को चुनाव के परिणाम की घोषणा की तारीख से 30 दिनों के भीतर अपने चुनाव खर्चों की एक प्रतिलिपि सभी राज्यों और केन्द्र शासित प्रदेशों में जिला निर्वाचन अधिकारी को प्रस्तुत करनी होती है।

झारखंड इलेक्शन वॉच और एसोसिएशन फॉर डेमोक्रेटिक रिफॉर्म्स ने झारखंड विधानसभा चुनाव 2019 के बाद 81 नवनिर्वाचित विधायकों के चुनाव खर्च के विवरण का विश्लेषण किया है। झारखंड विधानसभा चुनाव के दौरान विधायकों के लिए चुनाव खर्च की सीमा ₹ 28 लाख थी। इन चुनाव खर्च दस्तावेजों में सार्वजनिक बैठकों और जुलूसों, इलेक्ट्रॉनिक और प्रिंट मीडिया के माध्यम से प्रचार करना, कार्यकर्ताओं के अभियान पर खर्च, वाहनों का खर्च और अभियान सामग्री पर होने वाले खर्च का विवरण भी शामिल हैं।

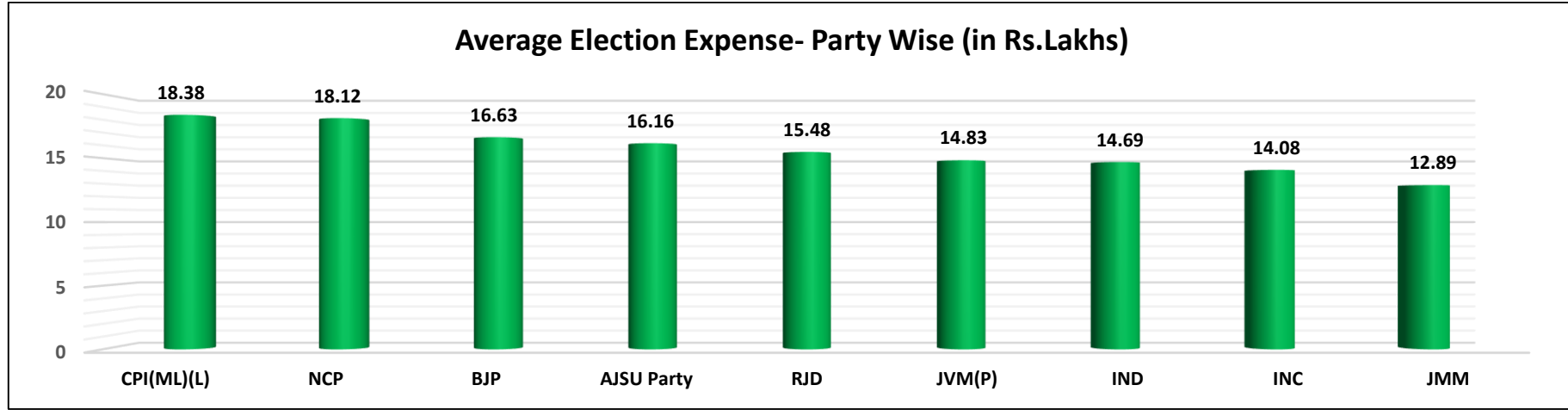
सिफारिशें—

- ☞ प्रत्येक विधायक को चुनाव परिणाम के 30 दिनों के भीतर अपना चुनाव खर्च विवरण दाखिल करना आवश्यक होता है, झारखंड विधानसभा चुनाव के मामले में चुनाव खर्च विवरण दाखिल करने की समय सीमा 20 जनवरी 2020 थी। हालाँकि, यह देखा गया कि विधायकों के चुनाव खर्च विवरण को समयसीमा के काफी बाद तक सीईओ/डीईओ की वेबसाइट पर अपलोड नहीं किया गया था। यह सिफारिश की जाती है कि विधायकों के चुनाव खर्च विवरण (संलग्न E2) की प्राप्ति के 72 घण्टों के अन्दर सीईओ की वेबसाइट पर अपलोड कर दिया जाए।
- ☞ चुनाव परिणाम घोषित होने के 45 दिन के बाद किसी भी विधायक के विरुद्ध चुनाव याचिका दायर की जा सकती है। आम तौर पर, विधायकों द्वारा चुनाव खर्च विवरण चुनाव परिणाम के 30 दिन बाद प्रस्तुत किया जाता है। यह किसी भी आम नागरिक को किसी भी विधायक के विरुद्ध चुनाव याचिका दायर करने के लिए 15 दिन का समय देता है। चुनाव याचिका दायर करने की समय सीमा में वृद्धि की जानी चाहिए ताकि नागरिकों को विधायकों के चुनाव खर्च विवरण की जांच करने के लिए समय दिया जा सके और चुनाव याचिका के लिए सम्बन्धित दस्तावेज/सबूत आदि इकट्ठा किए जा सकें।

☞ जिस तरह से चुनावों में उम्मीदवारों के शपथपत्रों को दाखिल करने में कोई भी हिस्सा खाली नहीं होने को कहा है उसी तर्ज पर विधायकों को भी चुनाव खर्च विवरण (संलग्न E2) के सभी अनुसूची 1 से 10 तक का कोई भी भाग खाली छोड़ने की अनुमति नहीं मिलनी चाहिए। चुनाव खर्च विवरण एक सुपाठय प्रारूप में भरा होना चाहिए और विवरण में राशियों की ओवर राइटिंग नहीं होनी चाहिए।

झारखंड विधानसभा चुनाव 2019 में विधायकों के चुनाव खर्च का सारांश और मुख्य अंश

- ☞ **50 प्रतिशत से कम चुनाव खर्च:** विश्लेषण किए गए 81 में से 33 (41 प्रतिशत) विधायकों ने अपने निर्वाचन क्षेत्र में चुनाव खर्च सीमा से 50 प्रतिशत से कम चुनाव खर्च घोषित किये हैं।
- ☞ **औसतन चुनाव खर्च:** झारखंड विधानसभा के 81 विधायकों के चुनाव खर्च घोषणाओं के आधार पर, चुनावों में उनके द्वारा खर्च की गई औसत राशि ₹ 14.64 लाख है, जो खर्च सीमा का 52 प्रतिशत है।
- ☞ **औसतन चुनाव खर्च—दलवार:** दलवार औसतन चुनाव खर्च से पता चलता है कि **JMM** के 30 विधायकों का औसत खर्च ₹ 12.89 लाख (चुनाव खर्च सीमा का 46.1 प्रतिशत) है। **BJP** के 25 विधायकों का औसत चुनाव खर्च ₹ 16.63 लाख (चुनाव खर्च सीमा का 59.4 प्रतिशत) है, **INC** के 16 विधायकों का औसत चुनाव खर्च ₹ 14.08 लाख (चुनाव खर्च सीमा का 50.3 प्रतिशत) है, **JVM(P)** के 3 विधायकों का औसत चुनाव खर्च ₹ 14.83 लाख (चुनाव खर्च सीमा का 53 प्रतिशत) है और **निर्दलीय** 2 विधायकों का औसत चुनाव खर्च ₹ 14.69 लाख (चुनाव खर्च सीमा का 52.5 प्रतिशत) है।



आलेख-औसतन चुनाव खर्च-दलवार (₹ लाखों में)

| क्र० सं० | दल | विश्लेषित किये गये विधायकों की संख्या | औसतन सीमा (₹) | औसतन चुनाव खर्च (₹) | औसतन सीमा का प्रतिशत |
|----------|------------|---------------------------------------|-----------------------|-----------------------|----------------------|
| 1 | JMM | 30 | 28,00,000 28 Lacs+ | 12,89,569 12 Lacs+ | 46.1 % |
| 2 | BJP | 25 | 28,00,000 28 Lacs+ | 16,63,438 16 Lacs+ | 59.4 % |
| 3 | INC | 16 | 28,00,000 28 Lacs+ | 14,08,544 14 Lacs+ | 50.3 % |
| 4 | JVM(P) | 3 | 28,00,000 28 Lacs+ | 14,83,218 14 Lacs+ | 53 % |
| 5 | IND | 2 | 28,00,000 28 Lacs+ | 14,69,928 14 Lacs+ | 52.5 % |
| 6 | AJSU Party | 2 | 28,00,000 28 Lacs+ | 16,16,012 16 Lacs+ | 57.7 % |

| क्र० सं० | दल | विश्लेषित किये गये विधायकों की संख्या | औसतन सीमा (₹) | औसतन चुनाव खर्च (₹) | औसतन सीमा का प्रतिशत |
|----------|------------|---------------------------------------|-----------------------|-----------------------|----------------------|
| 7 | NCP | 1 | 28,00,000 28 Lacs+ | 18,12,336 18 Lacs+ | 64.7 % |
| 8 | CPI(ML)(L) | 1 | 28,00,000 28 Lacs+ | 18,38,031 18 Lacs+ | 65.6 % |
| 9 | RJD | 1 | 28,00,000 28 Lacs+ | 15,48,475 15 Lacs+ | 55.3 % |
| कुल | | 81 | 28,00,000 28 Lacs+ | 14,64,569 14 Lacs+ | 52 % |

तालिका-विधायकों द्वारा घोषित औसतन चुनाव खर्च-दलवार

☞ अधिकतम चुनाव खर्च वाले शीर्ष 3 विधायक: नीचे की तालिका में अधिकतम चुनाव खर्च घोषित करने वाले शीर्ष 3 विधायकों की सूची दी गई है-

| क्र०सं० | नाम | जिला | निर्वाचन क्षेत्र | दल | विधायकों द्वारा किया गया चुनाव खर्च | | | चुनाव खर्च सीमा (₹) | किया गया कुल खर्च (₹) | खर्च सीमा का प्रतिशत |
|---------|-------------------------------|---------|------------------|-----|-------------------------------------|--------------------------|--|-----------------------|-----------------------|----------------------|
| | | | | | विधायक/उनके चुनाव एजेंट (₹) | राजनीतिक दलों द्वारा (₹) | कोई अन्य संघ/व्यक्तियों का निकाय/व्यक्तिगत (₹) | | | |
| 1 | DULU MAHATO | DHANBAD | BAGHMARA | BJP | 9,82,667 | 10,47,784 | 4,30,065 | 28,00,000 28 Lacs+ | 24,60,516 24 Lacs+ | 88% |
| 2 | KUSHWAHA SHASHI BHUSHAN MEHTA | PALAMU | PANKI | BJP | 22,89,108 | 0 | 0 | 28,00,000 28 Lacs+ | 22,89,108 22 Lacs+ | 82% |
| 3 | DEEPIKA PANDEY SINGH | GODDA | MAHAGAMA | INC | 21,85,841 | 0 | 0 | 28,00,000 28 Lacs+ | 21,89,461 21 Lacs+ | 78% |

तालिका-अधिकतम चुनाव खर्च घोषित करने वाले शीर्ष 3 विधायक

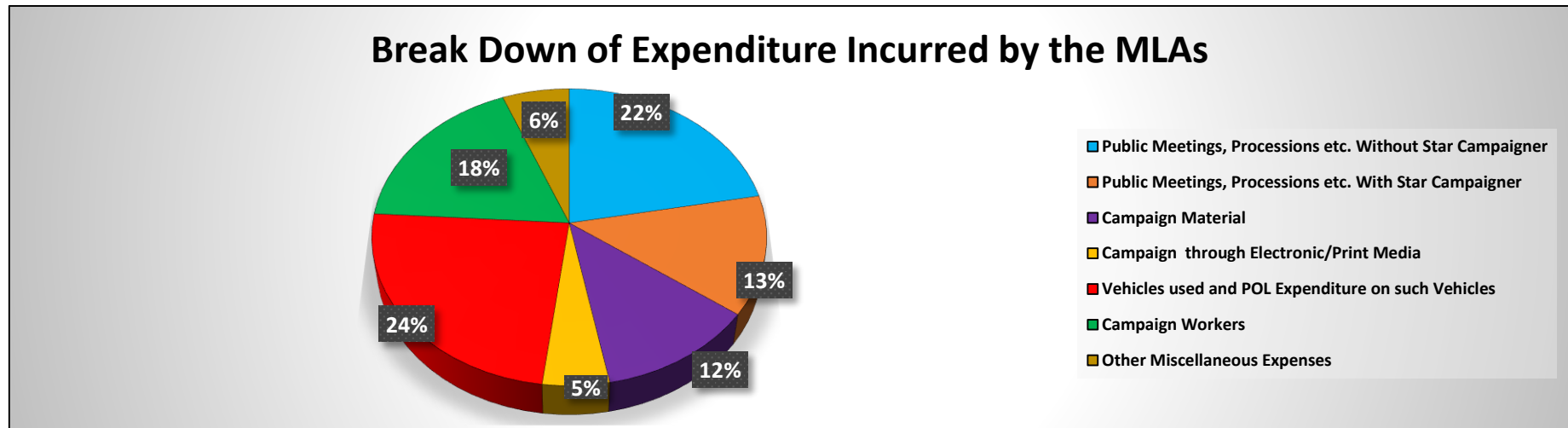
☞ **सबसे कम चुनाव खर्च वाले विधायक:** नीचे की तालिका में सबसे कम चुनाव खर्च घोषित करने वाले 3 विधायकों की सूची दी गई है—

| क्र०सं० | नाम | जिला | निर्वाचन क्षेत्र | दल | विधायकों द्वारा किया गया चुनाव खर्च | | | चुनाव खर्च सीमा (₹) | किया गया कुल खर्च (₹) | खर्च सीमा का प्रतिशत |
|---------|-------------------|-------|------------------|-----|-------------------------------------|--------------------------|--|-----------------------|-----------------------|----------------------|
| | | | | | विधायक/उनके चुनाव एजेंट (₹) | राजनीतिक दलों द्वारा (₹) | कोई अन्य संघ/व्यक्तियों का निकाय/व्यक्तिगत (₹) | | | |
| 1 | JIGA SUSARAN HORO | GUMLA | SISAI (ST) | JMM | 4,92,054 | 0 | 0 | 28,00,000 28 Lacs+ | 4,92,054 4 Lacs+ | 18% |
| 2 | SITA MURMU | DUMKA | JAMA (ST) | JMM | 6,43,897 | 0 | 0 | 28,00,000 28 Lacs+ | 6,43,898 6 Lacs+ | 23% |
| 3 | BHUSHAN TIRKEY | GUMLA | GUMLA (ST) | JMM | 7,83,193 | 17,340 | 0 | 28,00,000 28 Lacs+ | 8,00,533 8 Lacs+ | 29% |

तालिका—सबसे कम चुनाव खर्च घोषित करने वाले 3 विधायक

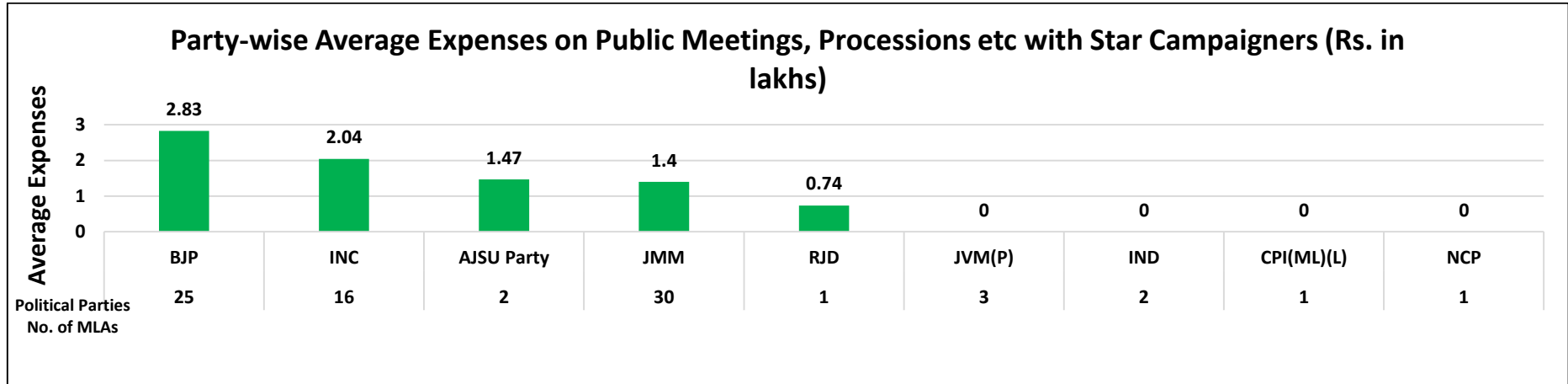
- ☞ **स्टार प्रचारकों के साथ सार्वजनिक बैठकों, रैली और जुलूसों पर खर्च:** विश्लेषण किए गए 81 में से 58 (72 प्रतिशत) विधायकों ने घोषणा की है कि उन्होंने स्टार प्रचारकों के साथ सार्वजनिक बैठकों, जुलूसों आदि पर धन खर्च किया है और 23 (28 प्रतिशत) विधायकों ने घोषणा की है कि उन्होंने स्टार प्रचारकों के साथ सार्वजनिक बैठकों, जुलूसों आदि पर कोई धन खर्च नहीं किया है।
- ☞ **स्टार प्रचारकों के बिना सार्वजनिक बैठकों, रैली और जुलूसों पर खर्च:** विश्लेषण किए गए 81 में से 76 (94 प्रतिशत) विधायकों ने घोषणा की है कि उन्होंने स्टार प्रचारकों के बिना सार्वजनिक बैठकों, जुलूसों आदि पर धन खर्च किया है और 5 (6 प्रतिशत) विधायकों ने घोषणा की है कि उन्होंने स्टार प्रचारकों के बिना सार्वजनिक बैठकों, जुलूसों आदि पर कोई धन खर्च नहीं किया है।
- ☞ **इलेक्ट्रॉनिक/प्रिंट मीडिया के माध्यम से प्रचार पर खर्च:** 57 (70 प्रतिशत) विधायकों ने घोषणा की है कि उन्होंने इलेक्ट्रॉनिक/प्रिंट मीडिया के माध्यम से प्रचार पर धन खर्च किया है और 24 (30 प्रतिशत) विधायकों ने घोषणा की है कि उन्होंने इलेक्ट्रॉनिक/प्रिंट मीडिया के माध्यम से प्रचार पर कोई धन खर्च नहीं किया है।

- ☞ **कार्यकर्ताओं द्वारा अभियान पर खर्च:** 78 (96 प्रतिशत) विधायकों ने घोषणा की है कि उन्होंने कार्यकर्ताओं द्वारा अभियान पर धन खर्च किया है और 3 (4 प्रतिशत) विधायकों ने घोषणा की है कि उन्होंने कार्यकर्ताओं द्वारा अभियान पर कोई धन खर्च नहीं किया है।
- ☞ **अभियान सामग्री पर खर्च:** 72 (89 प्रतिशत) विधायकों ने घोषणा की है कि उन्होंने अभियान सामग्री पर धन खर्च किया है और 9 (11 प्रतिशत) विधायकों ने घोषणा की है कि उन्होंने अभियान सामग्री पर कोई धन खर्च नहीं किया है।
- ☞ **वाहनों के प्रयोग पर खर्च:** 81 (100 प्रतिशत) विधायकों ने घोषणा की है कि वाहनों के प्रयोग पर धन खर्च किया है।



आलेख-विधायकों द्वारा किया गया चुनाव खर्च

☞ स्टार प्रचारकों के साथ सार्वजनिक बैठकों, जुलूसों आदि पर औसतन चुनाव खर्च-दलवार:



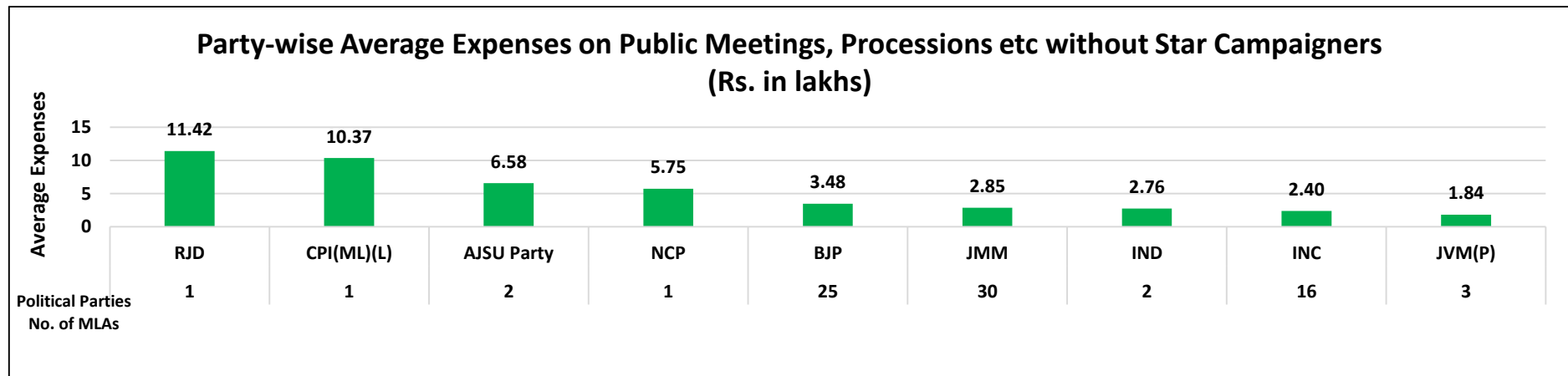
आलेख-स्टार प्रचारकों के साथ सार्वजनिक बैठकों, जुलूसों आदि पर औसतन चुनाव खर्च-दलवार (₹ लाखों में)

| क्र० सं० | दल | विश्लेषित किये गये विधायकों की संख्या | औसतन सीमा (₹) | औसतन चुनाव खर्च (₹) | स्टार प्रचारकों के साथ सार्वजनिक बैठकों, जुलूसों आदि पर औसतन चुनाव खर्च (₹) | स्टार प्रचारकों के साथ सार्वजनिक बैठकों, जुलूसों आदि पर औसतन चुनाव खर्च का प्रतिशत |
|----------|------------|---------------------------------------|-----------------------|-----------------------|---|--|
| 1 | JMM | 30 | 28,00,000 28 Lacs+ | 12,89,569 12 Lacs+ | 1,40,417 1 Lacs+ | 10.9 % |
| 2 | BJP | 25 | 28,00,000 28 Lacs+ | 16,63,438 16 Lacs+ | 2,83,207 2 Lacs+ | 17 % |
| 3 | INC | 16 | 28,00,000 28 Lacs+ | 14,08,544 14 Lacs+ | 2,04,916 2 Lacs+ | 14.5 % |
| 4 | JVM(P) | 3 | 28,00,000 28 Lacs+ | 14,83,218 14 Lacs+ | 0 | 0 % |
| 5 | AJSU Party | 2 | 28,00,000 28 Lacs+ | 16,16,012 16 Lacs+ | 1,47,289 1 Lacs+ | 9.1 % |

| क्र० सं० | दल | विश्लेषित किये गये विधायकों की संख्या | औसतन सीमा (₹) | औसतन चुनाव खर्च (₹) | स्टार प्रचारकों के साथ सार्वजनिक बैठकों, जुलूसों आदि पर औसतन चुनाव खर्च (₹) | स्टार प्रचारकों के साथ सार्वजनिक बैठकों, जुलूसों आदि पर औसतन चुनाव खर्च का प्रतिशत |
|----------|------------|---------------------------------------|-----------------------|-----------------------|---|--|
| 6 | IND | 2 | 28,00,000 28 Lacs+ | 14,69,928 14 Lacs+ | 0 | 0 % |
| 7 | RJD | 1 | 28,00,000 28 Lacs+ | 15,48,475 15 Lacs+ | 74,900 74 Thou+ | 4.8 % |
| 8 | CPI(ML)(L) | 1 | 28,00,000 28 Lacs+ | 18,38,031 18 Lacs+ | 0 | 0 % |
| 9 | NCP | 1 | 28,00,000 28 Lacs+ | 18,12,336 18 Lacs+ | 0 | 0 % |
| कुल | | 81 | 28,00,000 28 Lacs+ | 14,64,569 14 Lacs+ | 1,84,454 1 Lacs+ | 13 % |

तालिका-स्टार प्रचारकों के साथ सार्वजनिक बैठकों, जुलूसों आदि पर औसतन चुनाव खर्च-दलवार

☞ स्टार प्रचारकों के बिना सार्वजनिक बैठकों, जुलूसों आदि पर औसतन चुनाव खर्च-दलवार:

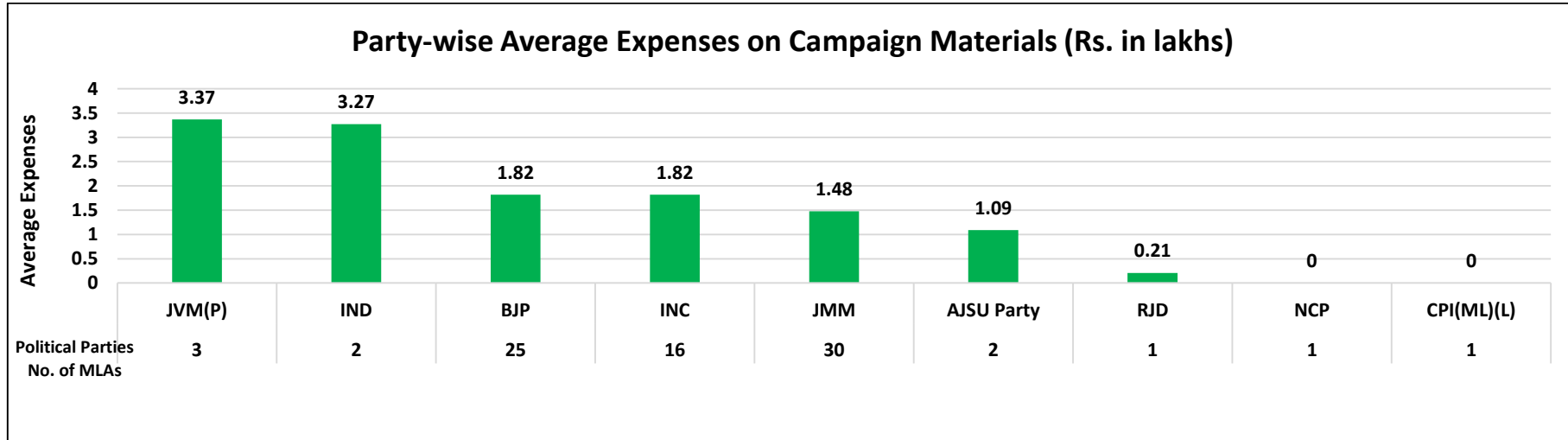


आलेख-स्टार प्रचारकों के बिना सार्वजनिक बैठकों, जुलूसों आदि पर औसतन चुनाव खर्च-दलवार (₹ लाखों में)

| क्र० सं० | दल | विश्लेषित किये गये विधायकों की संख्या | औसतन सीमा (₹) | औसतन चुनाव खर्च (₹) | स्टार प्रचारकों के बिना सार्वजनिक बैठकों, जुलूसों आदि पर औसतन चुनाव खर्च (₹) | स्टार प्रचारकों के बिना सार्वजनिक बैठकों, जुलूसों आदि पर औसतन चुनाव खर्च का प्रतिशत |
|----------|------------|---------------------------------------|-------------------------------------|-------------------------------------|--|---|
| 1 | JMM | 30 | 28,00,000 28 Lacs+ | 12,89,569 12 Lacs+ | 2,85,019 2 Lacs+ | 22.1 % |
| 2 | BJP | 25 | 28,00,000 28 Lacs+ | 16,63,438 16 Lacs+ | 3,48,384 3 Lacs+ | 20.9 % |
| 3 | INC | 16 | 28,00,000 28 Lacs+ | 14,08,544 14 Lacs+ | 2,40,119 2 Lacs+ | 17 % |
| 4 | JVM(P) | 3 | 28,00,000 28 Lacs+ | 14,83,218 14 Lacs+ | 1,84,419 1 Lacs+ | 12.4 % |
| 5 | AJSU Party | 2 | 28,00,000 28 Lacs+ | 16,16,012 16 Lacs+ | 6,58,911 6 Lacs+ | 40.8 % |
| 6 | IND | 2 | 28,00,000 28 Lacs+ | 14,69,928 14 Lacs+ | 2,76,891 2 Lacs+ | 18.8 % |
| 7 | NCP | 1 | 28,00,000 28 Lacs+ | 18,12,336 18 Lacs+ | 5,75,518 5 Lacs+ | 31.8 % |
| 8 | RJD | 1 | 28,00,000 28 Lacs+ | 15,48,475 15 Lacs+ | 11,42,158 11 Lacs+ | 73.8 % |
| 9 | CPI(ML)(L) | 1 | 28,00,000 28 Lacs+ | 18,38,031 18 Lacs+ | 10,37,144 10 Lacs+ | 56.4 % |
| | कुल | 81 | 28,00,000 28 Lacs+ | 14,64,569 14 Lacs+ | 3,24,466 3 Lacs+ | 22 % |

तालिका-स्टार प्रचारकों के बिना सार्वजनिक बैठकों, जुलूसों आदि पर औसतन चुनाव खर्च-दलवार

अभियान सामग्री पर विधायकों का औसतन चुनाव खर्च—दलवार:



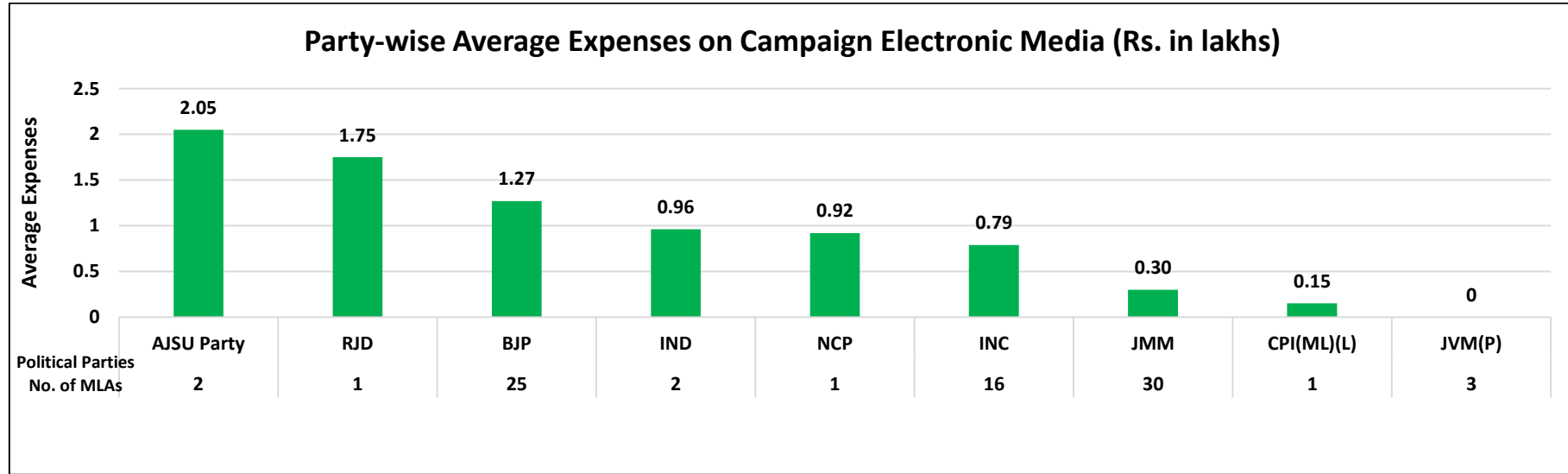
आलेख—अभियान सामग्री पर औसतन चुनाव खर्च—दलवार (₹ लाखों में)

| क्र० सं० | दल | विश्लेषित किये गये विधायकों की संख्या | औसतन सीमा (₹) | औसतन चुनाव खर्च (₹) | अभियान सामग्री पर औसतन चुनाव खर्च (₹) | अभियान सामग्री पर औसतन चुनाव खर्च का प्रतिशत |
|----------|--------|---------------------------------------|-----------------------|-----------------------|---------------------------------------|--|
| 1 | JMM | 30 | 28,00,000 28 Lacs+ | 12,89,569 12 Lacs+ | 1,48,056 1 Lacs+ | 11.5 % |
| 2 | BJP | 25 | 28,00,000 28 Lacs+ | 16,63,438 16 Lacs+ | 1,82,738 1 Lacs+ | 11 % |
| 3 | INC | 16 | 28,00,000 28 Lacs+ | 14,08,544 14 Lacs+ | 1,82,463 1 Lacs+ | 13 % |
| 4 | JVM(P) | 3 | 28,00,000 28 Lacs+ | 14,83,218 14 Lacs+ | 3,37,340 3 Lacs+ | 22.7 % |

| क्र० सं० | दल | विश्लेषित किये गये विधायकों की संख्या | औसतन सीमा (₹) | औसतन चुनाव खर्च (₹) | अभियान सामग्री पर औसतन चुनाव खर्च (₹) | अभियान सामग्री पर औसतन चुनाव खर्च का प्रतिशत |
|------------|------------|---------------------------------------|-------------------------------------|-------------------------------------|---------------------------------------|--|
| 5 | AJSU Party | 2 | 28,00,000 28 Lacs+ | 16,16,012 16 Lacs+ | 1,09,623 1 Lacs+ | 6.8 % |
| 6 | IND | 2 | 28,00,000 28 Lacs+ | 14,69,928 14 Lacs+ | 3,27,904 3 Lacs+ | 22.3 % |
| 7 | NCP | 1 | 28,00,000 28 Lacs+ | 18,12,336 18 Lacs+ | 0 | 0 % |
| 8 | RJD | 1 | 28,00,000 28 Lacs+ | 15,48,475 15 Lacs+ | 21,500 21 Thou+ | 1.4 % |
| 9 | CPI(ML)(L) | 1 | 28,00,000 28 Lacs+ | 18,38,031 18 Lacs+ | 0 | 0 % |
| कुल | | 81 | 28,00,000 28 Lacs+ | 14,64,569 14 Lacs+ | 1,70,841 1 Lacs+ | 12 % |

तालिका-अभियान सामग्री पर विधायकों का औसतन चुनाव खर्च-दलवार

☞ इलेक्ट्रॉनिक मीडिया पर विधायकों का औसतन चुनाव खर्च—दलवार:



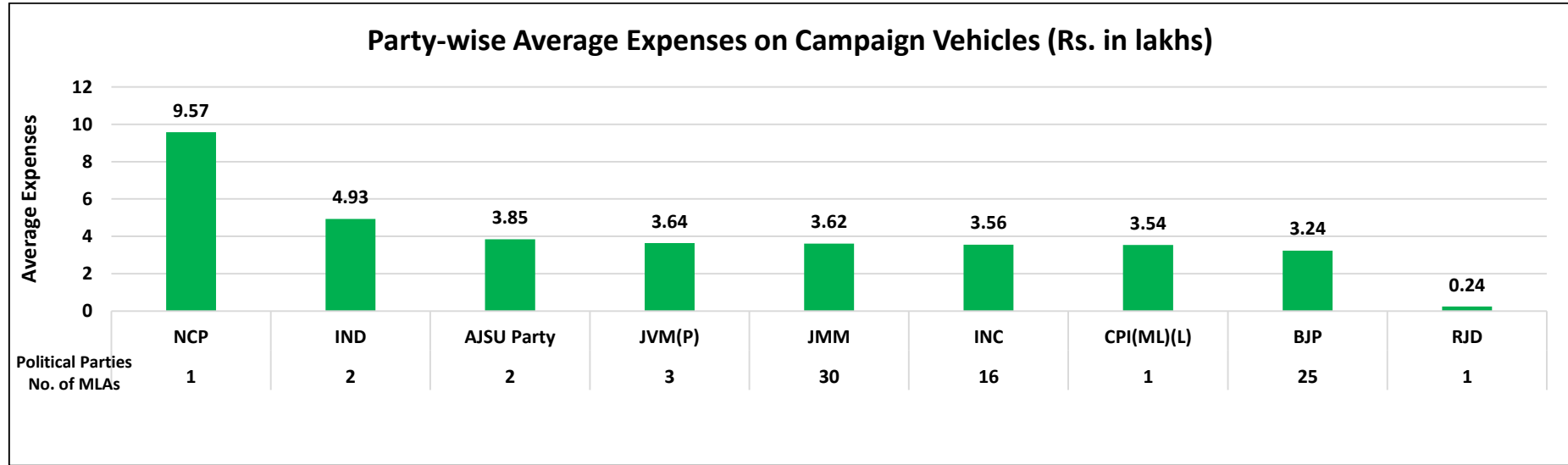
आलेख—इलेक्ट्रॉनिक मीडिया के प्रचार पर औसतन चुनाव खर्च—दलवार (₹ लाखों में)

| क्र० सं० | दल | विश्लेषित किये गये विधायकों की संख्या | औसतन सीमा (₹) | औसतन चुनाव खर्च (₹) | इलेक्ट्रॉनिक मीडिया पर औसतन चुनाव खर्च (₹) | इलेक्ट्रॉनिक मीडिया पर औसतन चुनाव खर्च का प्रतिशत |
|----------|--------|---------------------------------------|-----------------------|-----------------------|--|---|
| 1 | JMM | 30 | 28,00,000 28 Lacs+ | 12,89,569 12 Lacs+ | 30,057 30 Thou+ | 2.3 % |
| 2 | BJP | 25 | 28,00,000 28 Lacs+ | 16,63,438 16 Lacs+ | 1,27,371 1 Lacs+ | 7.7 % |
| 3 | INC | 16 | 28,00,000 28 Lacs+ | 14,08,544 14 Lacs+ | 79,077 79 Thou+ | 5.6 % |
| 4 | JVM(P) | 3 | 28,00,000 28 Lacs+ | 14,83,218 14 Lacs+ | 0 | 0 % |

| क्र० सं० | दल | विश्लेषित किये गये विधायकों की संख्या | औसतन सीमा (₹) | औसतन चुनाव खर्च (₹) | इलेक्ट्रॉनिक मीडिया पर औसतन चुनाव खर्च (₹) | इलेक्ट्रॉनिक मीडिया पर औसतन चुनाव खर्च का प्रतिशत |
|------------|------------|---------------------------------------|-------------------------------------|-------------------------------------|--|---|
| 5 | AJSU Party | 2 | 28,00,000 28 Lacs+ | 16,16,012 16 Lacs+ | 2,05,459 2 Lacs+ | 12.7 % |
| 6 | IND | 2 | 28,00,000 28 Lacs+ | 14,69,928 14 Lacs+ | 96,841 96 Thou+ | 6.6 % |
| 7 | NCP | 1 | 28,00,000 28 Lacs+ | 18,12,336 18 Lacs+ | 92,518 92 Thou+ | 5.1 % |
| 8 | RJD | 1 | 28,00,000 28 Lacs+ | 15,48,475 15 Lacs+ | 1,75,701 1 Lacs+ | 11.3 % |
| 9 | CPI(ML)(L) | 1 | 28,00,000 28 Lacs+ | 18,38,031 18 Lacs+ | 15,000 15 Thou+ | 0.8 % |
| कुल | | 81 | 28,00,000 28 Lacs+ | 14,64,569 14 Lacs+ | 77,025 77 Thou+ | 5 % |

तालिका-इलेक्ट्रॉनिक मीडिया पर विधायकों का औसतन चुनाव खर्च-दलवार

वाहनों के प्रयोग पर विधायकों का औसतन चुनाव खर्च—दलवारः



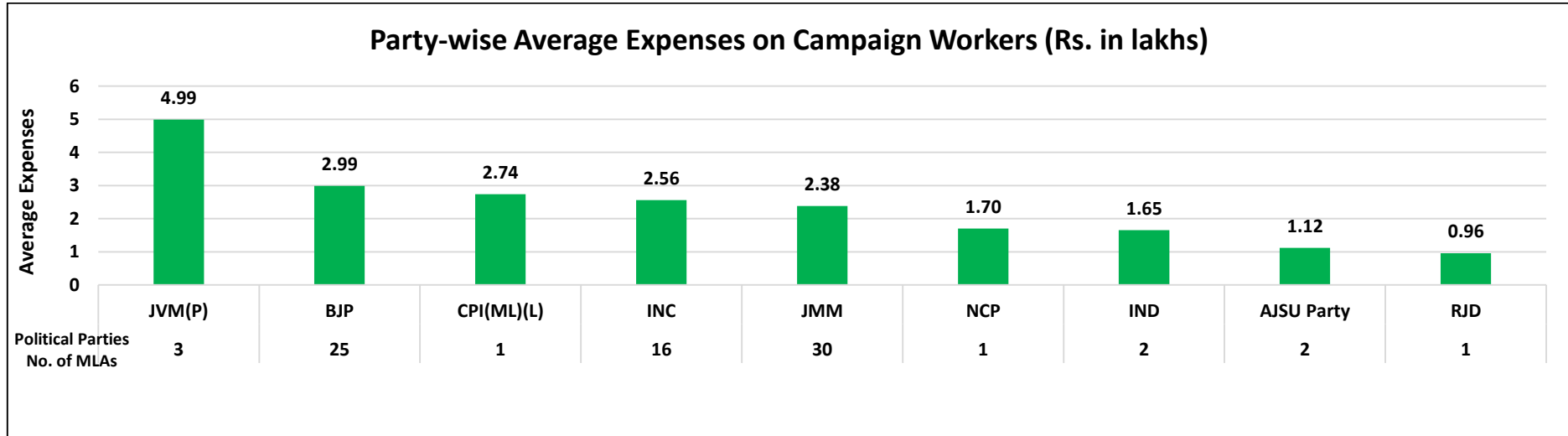
आलेख—वाहनों के प्रयोग पर औसतन चुनाव खर्च—दलवार (₹ लाखों में)

| क्र० सं० | दल | विश्लेषित किये गये विधायकों की संख्या | औसतन सीमा (₹) | औसतन चुनाव खर्च (₹) | वाहनों के प्रयोग पर औसतन चुनाव खर्च (₹) | वाहनों के प्रयोग पर औसतन चुनाव खर्च का प्रतिशत |
|----------|--------|---------------------------------------|-----------------------|-----------------------|---|--|
| 1 | JMM | 30 | 28,00,000 28 Lacs+ | 12,89,569 12 Lacs+ | 3,62,591 3 Lacs+ | 28.1 % |
| 2 | BJP | 25 | 28,00,000 28 Lacs+ | 16,63,438 16 Lacs+ | 3,24,602 3 Lacs+ | 19.5 % |
| 3 | INC | 16 | 28,00,000 28 Lacs+ | 14,08,544 14 Lacs+ | 3,56,822 3 Lacs+ | 25.3 % |
| 4 | JVM(P) | 3 | 28,00,000 28 Lacs+ | 14,83,218 14 Lacs+ | 3,64,389 3 Lacs+ | 24.6 % |

| क्र० सं० | दल | विश्लेषित किये गये विधायकों की संख्या | औसतन सीमा (₹) | औसतन चुनाव खर्च (₹) | वाहनों के प्रयोग पर औसतन चुनाव खर्च (₹) | वाहनों के प्रयोग पर औसतन चुनाव खर्च का प्रतिशत |
|------------|------------|---------------------------------------|-------------------------------------|-------------------------------------|---|--|
| 5 | AJSU Party | 2 | 28,00,000 28 Lacs+ | 16,16,012 16 Lacs+ | 3,85,325 3 Lacs+ | 23.8 % |
| 6 | IND | 2 | 28,00,000 28 Lacs+ | 14,69,928 14 Lacs+ | 4,93,183 4 Lacs+ | 33.6 % |
| 7 | NCP | 1 | 28,00,000 28 Lacs+ | 18,12,336 18 Lacs+ | 9,57,600 9 Lacs+ | 52.8 % |
| 8 | RJD | 1 | 28,00,000 28 Lacs+ | 15,48,475 15 Lacs+ | 24,000 24 Thou+ | 1.5 % |
| 9 | CPI(ML)(L) | 1 | 28,00,000 28 Lacs+ | 18,38,031 18 Lacs+ | 3,54,057 3 Lacs+ | 19.3 % |
| कुल | | 81 | 28,00,000 28 Lacs+ | 14,64,569 14 Lacs+ | 3,56,639 3 Lacs+ | 24 % |

तालिका-वाहनों के प्रयोग पर विधायकों का औसतन चुनाव खर्च-दलवार

कार्यकर्ताओं द्वारा अभियान पर विधायकों का औसतन चुनाव खर्च—दलवार:



आलेख—कार्यकर्ताओं द्वारा अभियान पर औसतन चुनाव खर्च—दलवार (₹ लाखों में)

| क्र० सं० | दल | विश्लेषित किये गये विधायकों की संख्या | औसतन सीमा (₹) | औसतन चुनाव खर्च (₹) | कार्यकर्ताओं द्वारा अभियान पर औसतन चुनाव खर्च (₹) | कार्यकर्ताओं द्वारा अभियान पर औसतन चुनाव खर्च का प्रतिशत |
|----------|--------|---------------------------------------|-----------------------|-----------------------|---|--|
| 1 | JMM | 30 | 28,00,000 28 Lacs+ | 12,89,569 12 Lacs+ | 2,38,593 2 Lacs+ | 18.5 % |
| 2 | BJP | 25 | 28,00,000 28 Lacs+ | 16,63,438 16 Lacs+ | 2,99,307 2 Lacs+ | 18 % |
| 3 | INC | 16 | 28,00,000 28 Lacs+ | 14,08,544 14 Lacs+ | 2,56,226 2 Lacs+ | 18.2 % |
| 4 | JVM(P) | 3 | 28,00,000 28 Lacs+ | 14,83,218 14 Lacs+ | 4,99,745 4 Lacs+ | 33.7 % |

| क्र० सं० | दल | विश्लेषित किये गये विधायकों की संख्या | औसतन सीमा (₹) | औसतन चुनाव खर्च (₹) | कार्यकर्ताओं द्वारा अभियान पर औसतन चुनाव खर्च (₹) | कार्यकर्ताओं द्वारा अभियान पर औसतन चुनाव खर्च का प्रतिशत |
|------------|------------|---------------------------------------|-------------------------------------|-------------------------------------|---|--|
| 5 | AJSU Party | 2 | 28,00,000 28 Lacs+ | 16,16,012 16 Lacs+ | 1,12,388 1 Lacs+ | 7 % |
| 6 | IND | 2 | 28,00,000 28 Lacs+ | 14,69,928 14 Lacs+ | 1,65,500 1 Lacs+ | 11.3 % |
| 7 | NCP | 1 | 28,00,000 28 Lacs+ | 18,12,336 18 Lacs+ | 1,70,500 1 Lacs+ | 9.4 % |
| 8 | RJD | 1 | 28,00,000 28 Lacs+ | 15,48,475 15 Lacs+ | 96,900 96 Thou+ | 6.3 % |
| 9 | CPI(ML)(L) | 1 | 28,00,000 28 Lacs+ | 18,38,031 18 Lacs+ | 2,74,645 2 Lacs+ | 14.9 % |
| कुल | | 81 | 28,00,000 28 Lacs+ | 14,64,569 14 Lacs+ | 2,63,421 2 Lacs+ | 18 % |

तालिका-कार्यकर्ताओं द्वारा अभियान पर विधायकों का औसतन चुनाव खर्च-दलवार

झारखंड विधानसभा चुनाव 2019 में अधिकतम चुनाव खर्च घोषित करने वाले शीर्ष 10 विधायक

| क्र०सं० | नाम | जिला | निर्वाचन क्षेत्र | दल | विधायकों द्वारा किया गया चुनाव खर्च | | | चुनाव खर्च सीमा (₹) | किया गया कुल खर्च (₹) | खर्च सीमा का प्रतिशत |
|---------|-------------------------------|---------|------------------|-----|-------------------------------------|--------------------------|--|-----------------------|-----------------------|----------------------|
| | | | | | विधायक/उनके चुनाव एजेंट (₹) | राजनीतिक दलों द्वारा (₹) | कोई अन्य संघ/व्यक्तियों का निकाय/व्यक्तिगत (₹) | | | |
| 1 | DULU MAHATO | DHANBAD | BAGHMARA | BJP | 9,82,667 | 10,47,784 | 4,30,065 | 28,00,000 28 Lacs+ | 24,60,516 24 Lacs+ | 88% |
| 2 | KUSHWAHA SHASHI BHUSHAN MEHTA | PALAMU | PANKI | BJP | 22,89,108 | 0 | 0 | 28,00,000 28 Lacs+ | 22,89,108 22 Lacs+ | 82% |
| 3 | DEEPIKA PANDEY SINGH | GODDA | MAHAGAMA | INC | 21,85,841 | 0 | 0 | 28,00,000 28 Lacs+ | 21,89,461 21 Lacs+ | 78% |

| क्र०सं० | नाम | जिला | निर्वाचन क्षेत्र | दल | विधायकों द्वारा किया गया चुनाव खर्च | | | चुनाव खर्च सीमा (₹) | किया गया कुल खर्च (₹) | खर्च सीमा का प्रतिशत |
|---------|---------------------|----------------|------------------|------------|-------------------------------------|--------------------------|--|-----------------------|-------------------------|----------------------|
| | | | | | विधायक/उनके चुनाव एजेंट (₹) | राजनीतिक दलों द्वारा (₹) | कोई अन्य संघ/व्यक्तियों का निकाय/व्यक्तिगत (₹) | | | |
| 4 | APARNA SENGUPTA | DHANBAD | NIRSA | BJP | 15,64,581 | 4,27,888 | 1,89,897 | 28,00,000 28 Lacs+ | 21,82,366 21 Lacs+ | 78% |
| 5 | PUSHPA DEVI | PALAMU | CHHATARPUR (SC) | BJP | 18,08,432 | 0 | 2,84,653 | 28,00,000 28 Lacs+ | 20,93,085 20 Lacs+ | 75% |
| 6 | PRADEEP YADAV | GODDA | POREYAHAT | JVM(P) | 20,09,027 | 0 | 0 | 28,00,000 28 Lacs+ | 20,09,027 20 Lacs+ | 72% |
| 7 | AMIT KUMAR MANDAL | GODDA | GODDA | BJP | 19,96,912 | 0 | 0 | 28,00,000 28 Lacs+ | 19,96,912 19 Lacs+ | 71% |
| 8 | RAMDAS SOREN | EAST SINGHBHUM | GHATSILA (ST) | JMM | 19,77,972 | 0 | 0 | 28,00,000 28 Lacs+ | **19,77,972 19 Lacs+ | 71% |
| 9 | SUDESH KUMAR MAHTO | RANCHI | SILLI | AJSU Party | 18,29,008 | 1,27,980 | 0 | 28,00,000 28 Lacs+ | 19,56,989 19 Lacs+ | 70% |
| 10 | SAMIR KUMAR MOHANTY | EAST SINGHBHUM | BAHARAGORA | JMM | 13,18,601 | 1,00,000 | 4,74,500 | 28,00,000 28 Lacs+ | 18,93,101 18 Lacs+ | 68% |

तालिका-अधिकतम चुनाव खर्च घोषित करने वाले शीर्ष 10 विधायक

सबसे कम चुनाव खर्च घोषित करने वाले 10 विधायक

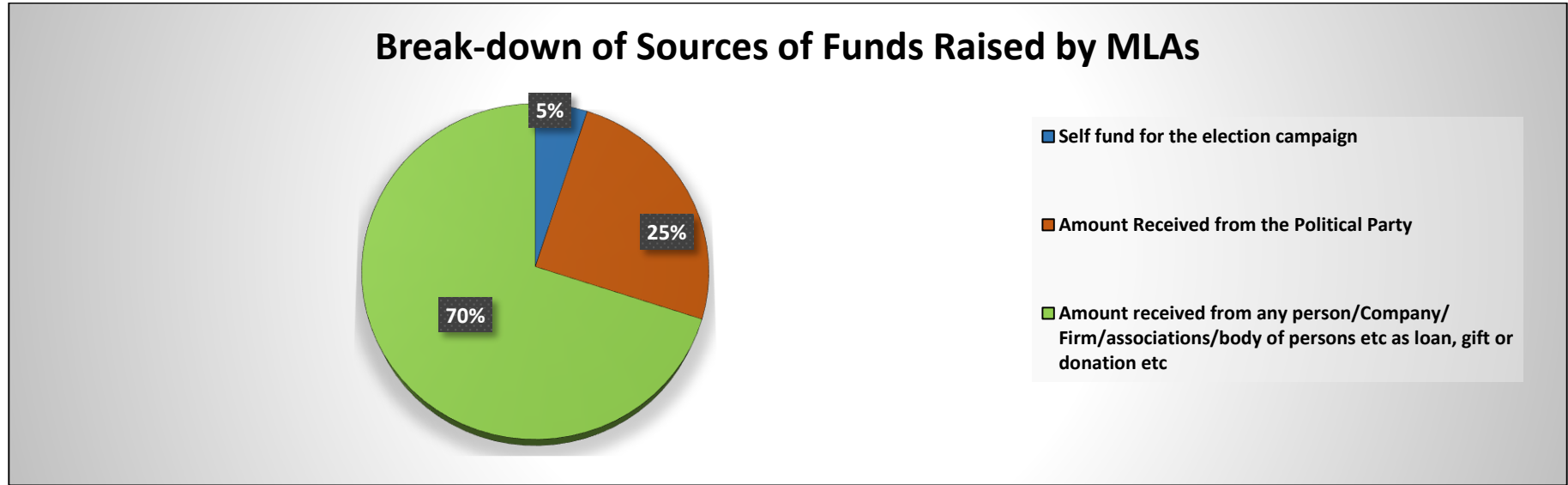
| क्र०सं० | नाम | जिला | निर्वाचन क्षेत्र | दल | विधायकों द्वारा किया गया चुनाव खर्च | | | चुनाव खर्च सीमा (₹) | किया गया कुल खर्च (₹) | खर्च सीमा का प्रतिशत |
|---------|-------------------|-------|------------------|-----|-------------------------------------|--------------------------|--|-----------------------|-----------------------|----------------------|
| | | | | | विधायक/उनके चुनाव एजेंट (₹) | राजनीतिक दलों द्वारा (₹) | कोई अन्य संघ/व्यक्तियों का निकाय/व्यक्तिगत (₹) | | | |
| 1 | JIGA SUSARAN HORO | GUMLA | SISAI (ST) | JMM | 4,92,054 | 0 | 0 | 28,00,000 28 Lacs+ | 4,92,054 4 Lacs+ | 18% |

| क्र०सं० | नाम | जिला | निर्वाचन क्षेत्र | दल | विधायकों द्वारा किया गया चुनाव खर्च | | | चुनाव खर्च सीमा (₹) | किया गया कुल खर्च (₹) | खर्च सीमा का प्रतिशत |
|---------|------------------|----------------|------------------|--------|-------------------------------------|--------------------------|--|-----------------------|-----------------------|----------------------|
| | | | | | विधायक/उनके चुनाव एजेंट (₹) | राजनीतिक दलों द्वारा (₹) | कोई अन्य संघ/व्यक्तियों का निकाय/व्यक्तिगत (₹) | | | |
| 2 | SITA MURMU | DUMKA | JAMA (ST) | JMM | 6,43,897 | 0 | 0 | 28,00,000 28 Lacs+ | 6,43,898 6 Lacs+ | 23% |
| 3 | BHUSHAN TIRKEY | GUMLA | GUMLA (ST) | JMM | 7,83,193 | 17,340 | 0 | 28,00,000 28 Lacs+ | 8,00,533 8 Lacs+ | 29% |
| 4 | ANANT KUMAR OJHA | SAHEBGANJ | RAJMAHAL | BJP | 6,55,997 | 0 | 1,75,680 | 28,00,000 28 Lacs+ | 8,31,677 8 Lacs+ | 30% |
| 5 | NALIN SOREN | DUMKA | SIKARIPARA (ST) | JMM | 8,39,590 | 0 | 0 | 28,00,000 28 Lacs+ | **8,39,590 8 Lacs+ | 30% |
| 6 | SONA RAM SINKU | WEST SINGHBHUM | JAGANATHPUR (ST) | INC | 7,78,839 | 1,22,917 | 0 | 28,00,000 28 Lacs+ | 9,01,756 9 Lacs+ | 32% |
| 7 | HEMANT SOREN | DUMKA | DUMKA (ST) | JMM | 9,41,721 | 0 | 0 | 28,00,000 28 Lacs+ | 9,41,722 9 Lacs+ | 34% |
| 8 | BANDHU TIRKEY | RANCHI | MANDAR (ST) | JVM(P) | 9,70,709 | 0 | 0 | 28,00,000 28 Lacs+ | 9,70,709 9 Lacs+ | 35% |
| 9 | RAMCHANDRA SINGH | LATEHAR | MANIKA (ST) | INC | 10,03,519 | 0 | 0 | 28,00,000 28 Lacs+ | 10,03,519 10 Lacs+ | 36% |
| 10 | BAIDYANATH RAM | LATEHAR | LATEHAR (SC) | JMM | 10,28,377 | 0 | 0 | 28,00,000 28 Lacs+ | 10,28,377 10 Lacs+ | 37% |

तालिका-सबसे कम चुनाव खर्च घोषित करने वाले 10 विधायक

** चुनाव खर्च मूल्य से यह तात्पर्य है कि विधायकों ने अपने शपथपत्र में कुल ब्यौरा नहीं दिया है। इसकी गणना उनके द्वारा शपथपत्र में घोषित किये गये विवरण के आधार पर की गई है।

झारखंड विधानसभा चुनाव 2019 में विधायकों द्वारा प्राप्त दान का सारांश और मुख्य अंश



आलेख-विधायकों द्वारा प्राप्त दान का प्रतिशत

- ☞ **विधायकों द्वारा प्राप्त दान का प्रतिशत:** विधायकों को प्राप्त कुल दान में से, 25 प्रतिशत दान राजनीतिक दलों से, 5 प्रतिशत स्वयं विधायकों द्वारा और 70 प्रतिशत दान अन्य स्रोत से प्राप्त किया गया था।
- ☞ **विधायकों द्वारा राजनीतिक दलों से प्राप्त दान:** विश्लेषण किए गए 81 में से 49 (60 प्रतिशत) विधायकों ने घोषणा की है कि उन्हें राजनीतिक दलों से दान प्राप्त हुआ है और 32 (40 प्रतिशत) विधायकों ने घोषणा की है कि उन्हें राजनीतिक दलों से कोई दान प्राप्त नहीं हुआ है।

- ☞ विधायक जिन्होंने किसी व्यक्ति/कंपनी/फर्म/संघ/व्यक्तियों के निकाय जैसे ऋण, उपहार या चंदे आदि के माध्यम से दान प्राप्त किया: विश्लेषण किए गए 81 में से 80 (99 प्रतिशत) विधायकों ने घोषणा की है कि उन्हें किसी व्यक्ति/कंपनी/फर्म/संघ/व्यक्तियों के निकाय जैसे ऋण, उपहार या चंदा आदि से दान प्राप्त हुआ है और 1 विधायक ने घोषणा की है कि उसे किसी व्यक्ति/कंपनी/फर्म/संघ/व्यक्तियों के निकाय जैसे ऋण, उपहार या चंदा आदि से कोई दान प्राप्त नहीं हुआ है।
- ☞ चुनाव प्रचार के लिए प्रयोग किया गया स्वयं का धन: विश्लेषण किए गए 81 में से 19 (23 प्रतिशत) विधायकों ने घोषणा की है कि उन्होंने अपने चुनाव प्रचार के लिए स्वयं के धन का प्रयोग किया है और 62 (77 प्रतिशत) विधायकों ने घोषणा की है कि उन्होंने अपने चुनाव प्रचार के लिए स्वयं के धन का प्रयोग नहीं किया है।
- ☞ राजनीतिक दलों से प्राप्त औसतन दान—दलवार: **JMM** के एक विधायक ने औसतन 9.80 प्रतिशत, **BJP** के एक विधायक ने औसतन 68.26 प्रतिशत, **INC** के एक विधायक ने औसतन 63.73 प्रतिशत और **JVM(P)** के एक विधायक ने औसतन 40.12 प्रतिशत राजनीतिक पार्टी से अपने चुनाव खर्च के लिए दान प्राप्त किया।
- ☞ किसी व्यक्ति/कंपनी/फर्म/संघ/व्यक्तियों के निकाय जैसे ऋण, उपहार या चंदे आदि के माध्यम से प्राप्त औसतन दान—दलवार: **JMM** के एक विधायक ने औसतन 42.15 प्रतिशत दान अपने चुनाव खर्च के लिए किसी व्यक्ति/कंपनी/फर्म/संघ/व्यक्तियों के निकाय जैसे ऋण, उपहार या चंदा आदि से प्राप्त किया। इसी तरह **BJP** के एक विधायक ने औसतन 13.24 प्रतिशत, **INC** के एक विधायक ने औसतन 15.79 प्रतिशत और **JVM(P)** के एक विधायक ने औसतन 22.15 प्रतिशत दान अपने चुनाव खर्च के लिए किसी व्यक्ति/कंपनी/फर्म/संघ/व्यक्तियों के निकाय जैसे ऋण, उपहार या चंदा आदि से प्राप्त किया।

चुनाव प्रचार के लिए प्रयोग किया गया औसतन स्वयं का धन—दलवार

| क्र० सं० | दल | विश्लेषित किये गये विधायकों की संख्या | कुल औसतन (₹) | औसतन स्वयं का धन (₹) | कुल औसतन का प्रतिशत |
|----------|-----|---------------------------------------|--------------------------|------------------------|---------------------|
| 1 | JMM | 30 | 15,35,942.73 15 Lacs+ | 7,38,003.80 7 Lacs+ | 48.04 % |
| 2 | BJP | 25 | 20,36,252.04 20 Lacs+ | 3,76,529.48 3 Lacs+ | 18.49 % |

| क्र० सं० | दल | विश्लेषित किये गये विधायकों की संख्या | कुल औसतन (₹) | औसतन स्वयं का धन (₹) | कुल औसतन का प्रतिशत |
|----------|------------|---------------------------------------|--------------------------|------------------------|---------------------|
| 3 | INC | 16 | 15,90,737.93 15 Lacs+ | 3,25,576.43 3 Lacs+ | 20.46 % |
| 4 | JVM(P) | 3 | 15,95,013 15 Lacs+ | 6,01,706.66 6 Lacs+ | 37.72 % |
| 5 | AJSU Party | 2 | 13,76,123 13 Lacs+ | 7,25,000 7 Lacs+ | 52.68 % |
| 6 | IND | 2 | 15,30,000 15 Lacs+ | 1,47,500 1 Lacs+ | 9.64 % |
| 7 | CPI(ML)(L) | 1 | 18,60,054 18 Lacs+ | 1,01,000 1 Lacs+ | 5.42 % |
| 8 | RJD | 1 | 15,57,975 15 Lacs+ | 2,73,475 2 Lacs+ | 17.55 % |
| 9 | NCP | 1 | 21,98,980 21 Lacs+ | 1,500 1 Thou+ | 0.06 % |

तालिका-चुनाव प्रचार के लिए प्रयोग किया गया औसतन स्वयं का धन-दलवार

राजनीतिक दलों से प्राप्त औसतन दान-दलवार

| क्र० सं० | दल | विश्लेषित किये गये विधायकों की संख्या | कुल औसतन (₹) | औसतन दल दान (₹) | कुल औसतन का प्रतिशत |
|----------|--------|---------------------------------------|--------------------------|--------------------------|---------------------|
| 1 | JMM | 30 | 15,35,942.73 15 Lacs+ | 1,50,658.83 1 Lacs+ | 9.80 % |
| 2 | BJP | 25 | 20,36,252.04 20 Lacs+ | 13,90,000 13 Lacs+ | 68.26 % |
| 3 | INC | 16 | 15,90,737.93 15 Lacs+ | 10,13,826.37 10 Lacs+ | 63.73 % |
| 4 | JVM(P) | 3 | 15,95,013 15 Lacs+ | 6,39,973 6 Lacs+ | 40.12 % |

| | | | | | |
|---|------------|---|-----------------------|-----------------------|---------|
| 5 | AJSU Party | 2 | 13,76,123 13 Lacs+ | 2,50,000 2 Lacs+ | 18.16 % |
| 6 | IND | 2 | 15,30,000 15 Lacs+ | 0 | 0 % |
| 7 | CPI(ML)(L) | 1 | 18,60,054 18 Lacs+ | 14,41,000 14 Lacs+ | 77.47 % |
| 8 | RJD | 1 | 15,57,975 15 Lacs+ | 0 | 0 % |
| 9 | NCP | 1 | 21,98,980 21 Lacs+ | 6,00,000 6 Lacs+ | 27.28 % |

तालिका-राजनीतिक दलों से प्राप्त औसतन दान-दलवार

अन्य स्रोत से प्राप्त औसतन दान-दलवार

| क्र० सं० | दल | विश्लेषित किये गये विधायकों की संख्या | कुल औसतन (₹) | अन्य संगठनों और निकायों से प्राप्त औसतन दान (₹) | कुल औसतन का प्रतिशत |
|----------|------------|---------------------------------------|--------------------------|---|---------------------|
| 1 | JMM | 30 | 15,35,942.73 15 Lacs+ | 6,47,446.76 6 Lacs+ | 42.15 % |
| 2 | BJP | 25 | 20,36,252.04 20 Lacs+ | 2,69,722.56 2 Lacs+ | 13.24 % |
| 3 | INC | 16 | 15,90,737.93 15 Lacs+ | 2,51,335.12 2 Lacs+ | 15.79 % |
| 4 | JVM(P) | 3 | 15,95,013 15 Lacs+ | 3,53,333.33 3 Lacs+ | 22.15 % |
| 5 | AJSU Party | 2 | 13,76,123 13 Lacs+ | 4,01,123 4 Lacs+ | 29.14 % |
| 6 | IND | 2 | 15,30,000 15 Lacs+ | 13,82,500 13 Lacs+ | 90.35 % |
| 7 | CPI(ML)(L) | 1 | 18,60,054 18 Lacs+ | 3,18,054 3 Lacs+ | 17.09 % |

| क्र० सं० | दल | विश्लेषित किये गये विधायकों की संख्या | कुल औसतन (₹) | अन्य संगठनों और निकायों से प्राप्त औसतन दान (₹) | कुल औसतन का प्रतिशत |
|----------|-----|---------------------------------------|-----------------------|---|---------------------|
| 8 | RJD | 1 | 15,57,975 15 Lacs+ | 12,84,500 12 Lacs+ | 82.44 % |
| 9 | NCP | 1 | 21,98,980 21 Lacs+ | 15,97,480 15 Lacs+ | 72.64 % |

तालिका-अन्य स्रोत से प्राप्त औसतन दान-दलवार

झारखंड विधानसभा चुनाव 2019 में विधायकों द्वारा घोषित चुनाव खर्च का पुर्ण विवरण

| क्र०सं० | नाम | जिला | निर्वाचन क्षेत्र | दल | विधायकों द्वारा किया गया चुनाव खर्च | | | चुनाव खर्च सीमा (₹) | किया गया कुल खर्च (₹) | खर्च सीमा का प्रतिशत |
|---------|-------------------------------|---------|------------------|--------|-------------------------------------|--------------------------|--|-----------------------|-----------------------|----------------------|
| | | | | | विधायक/उनके चुनाव एजेंट (₹) | राजनीतिक दलों द्वारा (₹) | कोई अन्य संघ/व्यक्तियों का निकाय/व्यक्तिगत (₹) | | | |
| 1 | DULU MAHATO | DHANBAD | BAGHMARA | BJP | 9,82,667 | 10,47,784 | 4,30,065 | 28,00,000 28 Lacs+ | 24,60,516 24 Lacs+ | 88% |
| 2 | KUSHWAHA SHASHI BHUSHAN MEHTA | PALAMU | PANKI | BJP | 22,89,108 | 0 | 0 | 28,00,000 28 Lacs+ | 22,89,108 22 Lacs+ | 82% |
| 3 | DEEPIKA PANDEY SINGH | GODDA | MAHAGAMA | INC | 21,85,841 | 0 | 0 | 28,00,000 28 Lacs+ | 21,89,461 21 Lacs+ | 78% |
| 4 | APARNA SENGUPTA | DHANBAD | NIRSA | BJP | 15,64,581 | 4,27,888 | 1,89,897 | 28,00,000 28 Lacs+ | 21,82,366 21 Lacs+ | 78% |
| 5 | PUSHPA DEVI | PALAMU | CHHATARPUR (SC) | BJP | 18,08,432 | 0 | 2,84,653 | 28,00,000 28 Lacs+ | 20,93,085 20 Lacs+ | 75% |
| 6 | PRADEEP YADAV | GODDA | POREYAHAT | JVM(P) | 20,09,027 | 0 | 0 | 28,00,000 28 Lacs+ | 20,09,027 20 Lacs+ | 72% |
| 7 | AMIT KUMAR MANDAL | GODDA | GODDA | BJP | 19,96,912 | 0 | 0 | 28,00,000 28 Lacs+ | 19,96,912 19 Lacs+ | 71% |

| क्र०सं० | नाम | जिला | निर्वाचन क्षेत्र | दल | विधायकों द्वारा किया गया चुनाव खर्च | | | चुनाव खर्च सीमा (₹) | किया गया कुल खर्च (₹) | खर्च सीमा का प्रतिशत |
|---------|------------------------|---------------------|--------------------|------------|-------------------------------------|--------------------------|--|-----------------------|-------------------------|----------------------|
| | | | | | विधायक/उनके चुनाव एजेंट (₹) | राजनीतिक दलों द्वारा (₹) | कोई अन्य संघ/व्यक्तियों का निकाय/व्यक्तिगत (₹) | | | |
| 8 | RAMDAS SOREN | EAST SINGHBHUM | GHATSILA (ST) | JMM | 19,77,972 | 0 | 0 | 28,00,000 28 Lacs+ | **19,77,972 19 Lacs+ | 71% |
| 9 | SUDESH KUMAR MAHTO | RANCHI | SILLI | AJSU Party | 18,29,008 | 1,27,980 | 0 | 28,00,000 28 Lacs+ | 19,56,989 19 Lacs+ | 70% |
| 10 | SAMIR KUMAR MOHANTY | EAST SINGHBHUM | BAHARAGORA | JMM | 13,18,601 | 1,00,000 | 4,74,500 | 28,00,000 28 Lacs+ | 18,93,101 18 Lacs+ | 68% |
| 11 | PURNIMA NIRAJ SINGH | DHANBAD | JHARIA | INC | 14,19,502 | 0 | 4,38,848 | 28,00,000 28 Lacs+ | 18,58,350 18 Lacs+ | 66% |
| 12 | VINOD KUMAR SINGH | GIRIDIH | BAGODAR | CPI(ML)(L) | 18,38,029 | 0 | 0 | 28,00,000 28 Lacs+ | 18,38,031 18 Lacs+ | 66% |
| 13 | SABITA MAHATO | SARAIKELA KHARSAWAN | ICHAGARH | JMM | 18,14,516 | 0 | 0 | 28,00,000 28 Lacs+ | 18,14,516 18 Lacs+ | 65% |
| 14 | KAMLESH KUMAR SINGH | PALAMU | HUSSAINABAD | NCP | 0 | 6,00,000 | 12,12,336 | 28,00,000 28 Lacs+ | 18,12,336 18 Lacs+ | 65% |
| 15 | SAMMARI LAL | RANCHI | KANKE (SC) | BJP | 15,25,914 | 2,85,120 | 0 | 28,00,000 28 Lacs+ | 18,11,034 18 Lacs+ | 65% |
| 16 | DR SARFRAZ AHMAD | GIRIDIH | GANDEY | JMM | 18,09,586 | 0 | 0 | 28,00,000 28 Lacs+ | 18,09,586 18 Lacs+ | 65% |
| 17 | AMAR KUMAR BAURI | BOKARO | CHANDANKIYARI (SC) | BJP | 18,09,564 | 0 | 0 | 28,00,000 28 Lacs+ | 18,09,564 18 Lacs+ | 65% |
| 18 | DASHRATH GAGRAI | SARAIKELA KHARSAWAN | KHARSAWAN (ST) | JMM | 17,52,174 | 0 | 0 | 28,00,000 28 Lacs+ | **17,52,174 17 Lacs+ | 63% |
| 19 | MITHILESH KUMAR THAKUR | GARHWA | GARHWA | JMM | 17,30,109 | 0 | 0 | 28,00,000 28 Lacs+ | 17,30,109 17 Lacs+ | 62% |
| 20 | KISHUN KUMAR DAS | CHATRA | SIMARIA (SC) | BJP | 6,100 | 14,20,038 | 3,00,000 | 28,00,000 28 Lacs+ | 17,26,198 17 Lacs+ | 62% |

| क्र०सं० | नाम | जिला | निर्वाचन क्षेत्र | दल | विधायकों द्वारा किया गया चुनाव खर्च | | | चुनाव खर्च सीमा (₹) | किया गया कुल खर्च (₹) | खर्च सीमा का प्रतिशत |
|---------|--------------------------|---------------------|------------------|-----|-------------------------------------|--------------------------|--|-----------------------|-----------------------|----------------------|
| | | | | | विधायक/उनके चुनाव एजेंट (₹) | राजनीतिक दलों द्वारा (₹) | कोई अन्य संघ/व्यक्तियों का निकाय/व्यक्तिगत (₹) | | | |
| 21 | RAMCHANDRA CHANDRAVANSHI | PALAMU | BISHRAMPUR | BJP | 17,25,674 | 0 | 45,000 | 28,00,000 28 Lacs+ | 17,25,676 17 Lacs+ | 62% |
| 22 | KEDAR HAZRA | GIRIDIH | JAMUA (SC) | BJP | 17,20,927 | 0 | 0 | 28,00,000 28 Lacs+ | 17,20,927 17 Lacs+ | 61% |
| 23 | BHANU PRATAP SHAHI | GARHWA | BHAWANATHPUR | BJP | 85,000 | 15,00,000 | 1,25,014 | 28,00,000 28 Lacs+ | 17,10,014 17 Lacs+ | 61% |
| 24 | INDRAJIT MAHATO | DHANBAD | SINDRI | BJP | 15,45,675 | 1,54,400 | 0 | 28,00,000 28 Lacs+ | 17,00,075 17 Lacs+ | 61% |
| 25 | LOBIN HEMBROM | SAHEBGANJ | BORIO (ST) | JMM | 16,64,301 | 0 | 0 | 28,00,000 28 Lacs+ | 16,64,301 16 Lacs+ | 59% |
| 26 | NAVIN JAISWAL | RANCHI | HATIA | BJP | 16,45,919 | 0 | 0 | 28,00,000 28 Lacs+ | 16,45,919 16 Lacs+ | 59% |
| 27 | CHAMPAI SOREN | SARAIKELA KHARSAWAN | SERAIKELLA (ST) | JMM | 16,43,759 | 0 | 0 | 28,00,000 28 Lacs+ | 16,43,759 16 Lacs+ | 59% |
| 28 | DEEPAK BIRUA | WEST SINGHBHUM | CHAIBASA (ST) | JMM | 16,42,753 | 0 | 0 | 28,00,000 28 Lacs+ | 16,42,753 16 Lacs+ | 59% |
| 29 | NAMAN BIXAL KONGARI | SIMDEGA | KOLEBIRA (ST) | INC | 16,25,521 | 0 | 0 | 28,00,000 28 Lacs+ | 16,25,521 16 Lacs+ | 58% |
| 30 | DR.NEERA YADAV | KODERMA | KODERMA | BJP | 16,17,948 | 0 | 0 | 28,00,000 28 Lacs+ | 16,17,948 16 Lacs+ | 58% |
| 31 | KOCHE MUNDA | KHUNTI | TORPA (ST) | BJP | 13,92,757 | 1,80,000 | 0 | 28,00,000 28 Lacs+ | 15,72,757 15 Lacs+ | 56% |
| 32 | AMBA PRASAD | RAMGARH | BARKAGAON | INC | 15,65,764 | 0 | 0 | 28,00,000 28 Lacs+ | 15,65,764 15 Lacs+ | 56% |
| 33 | SARYU ROY | EAST SINGHBHUM | JAMSHEDPUR EAST | IND | 15,59,500 | 0 | 0 | 28,00,000 28 Lacs+ | 15,59,500 15 Lacs+ | 56% |

| क्र०सं० | नाम | जिला | निर्वाचन क्षेत्र | दल | विधायकों द्वारा किया गया चुनाव खर्च | | | चुनाव खर्च सीमा (₹) | किया गया कुल खर्च (₹) | खर्च सीमा का प्रतिशत |
|---------|---------------------------|------------|------------------|--------|-------------------------------------|--------------------------|--|-----------------------|-------------------------|----------------------|
| | | | | | विधायक/उनके चुनाव एजेंट (₹) | राजनीतिक दलों द्वारा (₹) | कोई अन्य संघ/व्यक्तियों का निकाय/व्यक्तिगत (₹) | | | |
| 34 | BHUSHAN BARA | SIMDEGA | SIMDEGA (ST) | INC | 15,54,847 | 0 | 0 | 28,00,000 28 Lacs+ | 15,54,847 15 Lacs+ | 56% |
| 35 | SATYANAND BHOKTA | CHATRA | CHATRA (SC) | RJD | 2,73,475 | 0 | 12,75,000 | 28,00,000 28 Lacs+ | 15,48,475 15 Lacs+ | 55% |
| 36 | ALOK KUMAR CHAURASIYA | PALAMU | DALTONGANJ | BJP | 13,60,000 | 1,49,793 | 0 | 28,00,000 28 Lacs+ | 15,22,698 15 Lacs+ | 54% |
| 37 | CHANDRESHWAR PRASAD SINGH | RANCHI | RANCHI | BJP | 14,96,041 | 0 | 16,783 | 28,00,000 28 Lacs+ | 15,12,824 15 Lacs+ | 54% |
| 38 | BIRANCHI NARAYAN | BOKARO | BOKARO | BJP | 14,92,157 | 0 | 0 | 28,00,000 28 Lacs+ | **14,92,157 14 Lacs+ | 53% |
| 39 | NILKANTH SINGH MUNDA | KHUNTI | KHUNTI (ST) | BJP | 14,84,991 | 0 | 0 | 28,00,000 28 Lacs+ | 14,84,991 14 Lacs+ | 53% |
| 40 | BABULAL MARANDI | GIRIDIH | DHANWAR | JVM(P) | 14,69,919 | 0 | 0 | 28,00,000 28 Lacs+ | 14,69,919 14 Lacs+ | 52% |
| 41 | IRFAN ANSARI | JAMTARA | JAMTARA | INC | 14,47,399 | 0 | 0 | 28,00,000 28 Lacs+ | 14,47,399 14 Lacs+ | 52% |
| 42 | RAJESH KACHHAP | RANCHI | KHIJRI (ST) | INC | 3,85,963 | 9,99,998 | 55,000 | 28,00,000 28 Lacs+ | 14,40,963 14 Lacs+ | 51% |
| 43 | RAJ SINHA | DHANBAD | DHANBAD | BJP | 10,59,593 | 1,57,250 | 2,17,919 | 28,00,000 28 Lacs+ | 14,34,762 14 Lacs+ | 51% |
| 44 | RAMESHWAR ORAON | LOHARDAGA | LOHARDAGA (ST) | INC | 14,26,660 | 0 | 0 | 28,00,000 28 Lacs+ | 14,26,660 14 Lacs+ | 51% |
| 45 | RAJENDRA PRASAD SINGH | BOKARO | BERMO | INC | 13,21,029 | 0 | 88,900 | 28,00,000 28 Lacs+ | 14,09,929 14 Lacs+ | 50% |
| 46 | MANISH JAISWAL | HAZARIBAGH | HAZARIBAGH | BJP | 14,05,459 | 0 | 0 | 28,00,000 28 Lacs+ | 14,05,459 14 Lacs+ | 50% |

| क्र०सं० | नाम | जिला | निर्वाचन क्षेत्र | दल | विधायकों द्वारा किया गया चुनाव खर्च | | | चुनाव खर्च सीमा (₹) | किया गया कुल खर्च (₹) | खर्च सीमा का प्रतिशत |
|---------|--|-------------------|------------------|------------|-------------------------------------|--------------------------|--|-----------------------|-------------------------|----------------------|
| | | | | | विधायक/उनके चुनाव एजेंट (₹) | राजनीतिक दलों द्वारा (₹) | कोई अन्य संघ/व्यक्तियों का निकाय/व्यक्तिगत (₹) | | | |
| 47 | HEMANT SOREN | SAHEBGANJ | BARHAIT (ST) | JMM | 12,16,366 | 97,735 | 78,610 | 28,00,000 28 Lacs+ | 13,92,711 13 Lacs+ | 50% |
| 48 | MATHURA PRASAD MAHATO | DHANBAD | TUNDI | JMM | 13,36,547 | 0 | 50,120 | 28,00,000 28 Lacs+ | 13,86,667 13 Lacs+ | 50% |
| 49 | AMIT KUMAR YADAV S/O CHITRANJAN YADAV | HAZARIBAGH | BARKATHA | IND | 13,80,356 | 0 | 0 | 28,00,000 28 Lacs+ | 13,80,356 13 Lacs+ | 49% |
| 50 | BANNA GUPTA | EAST SINGHBHUM | JAMSHEDPUR WEST | INC | 13,75,221 | 0 | 0 | 28,00,000 28 Lacs+ | 13,75,221 13 Lacs+ | 49% |
| 51 | JAGARNATH MAHTO | GIRIDIH | DUMRI | JMM | 13,72,446 | 0 | 0 | 28,00,000 28 Lacs+ | 13,72,446 13 Lacs+ | 49% |
| 52 | JOBA MAJHI | WEST SINGHBHUM | MANOHARPUR (ST) | JMM | 13,36,294 | 25,161 | 0 | 28,00,000 28 Lacs+ | 13,61,456 13 Lacs+ | 49% |
| 53 | ALAMGIR ALAM | PAKUR | PAKUR | INC | 11,29,531 | 2,21,605 | 0 | 28,00,000 28 Lacs+ | 13,51,137 13 Lacs+ | 48% |
| 54 | RANDHIR KUMAR SINGH | DEOGHAR | SARATH | BJP | 13,30,769 | 0 | 0 | 28,00,000 28 Lacs+ | 13,30,769 13 Lacs+ | 48% |
| 55 | UMASHANKAR AKELA | HAZARIBAGH | BARHI | INC | 12,88,711 | 0 | 0 | 28,00,000 28 Lacs+ | 12,88,711 12 Lacs+ | 46% |
| 56 | LAMBODAR MAHTO | BOKARO | GOMIA | AJSU Party | 12,75,034 | 0 | 0 | 28,00,000 28 Lacs+ | **12,75,034 12 Lacs+ | 46% |
| 57 | SANJIB SARDAR | EAST SINGHBHUM | POTKA (ST) | JMM | 12,71,327 | 0 | 0 | 28,00,000 28 Lacs+ | **12,71,327 12 Lacs+ | 45% |
| 58 | NARAYAN DAS | DEOGHAR | DEOGHAR (SC) | BJP | 12,65,773 | 0 | 0 | 28,00,000 28 Lacs+ | 12,65,773 12 Lacs+ | 45% |
| 59 | JAI PRAKASH BHAI PATEL | HAZARIBAGH | MANDU | BJP | 10,11,775 | 0 | 2,30,975 | 28,00,000 28 Lacs+ | 12,42,750 12 Lacs+ | 44% |

| क्र०सं० | नाम | जिला | निर्वाचन क्षेत्र | दल | विधायकों द्वारा किया गया चुनाव खर्च | | | चुनाव खर्च सीमा (₹) | किया गया कुल खर्च (₹) | खर्च सीमा का प्रतिशत |
|---------|------------------------|----------------|--------------------|-----|-------------------------------------|--------------------------|--|-----------------------|-------------------------|----------------------|
| | | | | | विधायक/उनके चुनाव एजेंट (₹) | राजनीतिक दलों द्वारा (₹) | कोई अन्य संघ/व्यक्तियों का निकाय/व्यक्तिगत (₹) | | | |
| 60 | HAJI HUSSAIN ANSARI | DEOGHAR | MADHUPUR | JMM | 12,05,720 | 0 | 0 | 28,00,000 28 Lacs+ | 12,05,720 12 Lacs+ | 43% |
| 61 | DINESH WILLIAM MARANDI | PAKUR | LITIPARA (ST) | JMM | 10,52,526 | 1,30,000 | 0 | 28,00,000 28 Lacs+ | 11,82,526 11 Lacs+ | 42% |
| 62 | RABINDRA NATH MAHATO | JAMTARA | NALA | JMM | 11,69,305 | 0 | 0 | 28,00,000 28 Lacs+ | 11,69,305 11 Lacs+ | 42% |
| 63 | STEPHEN MARANDI | PAKUR | MAHESHPUR (ST) | JMM | 11,33,184 | 0 | 0 | 28,00,000 28 Lacs+ | 11,33,185 11 Lacs+ | 40% |
| 64 | SUDIVYA KUMAR | GIRIDIH | GIRIDIH | JMM | 11,31,101 | 0 | 0 | 28,00,000 28 Lacs+ | 11,31,101 11 Lacs+ | 40% |
| 65 | MANGAL KALINDI | EAST SINGHBHUM | JUGSALAI (SC) | JMM | 11,22,151 | 0 | 0 | 28,00,000 28 Lacs+ | **11,22,151 11 Lacs+ | 40% |
| 66 | VIKAS KUMAR MUNDA | RANCHI | TAMAR (ST) | JMM | 10,91,796 | 0 | 0 | 28,00,000 28 Lacs+ | 10,91,796 10 Lacs+ | 39% |
| 67 | CHAMRA LINDA | GUMLA | BISHUNPUR (ST) | JMM | 10,73,684 | 0 | 0 | 28,00,000 28 Lacs+ | 10,73,684 10 Lacs+ | 38% |
| 68 | NIRAL PURTY | WEST SINGHBHUM | MAJHGAON (ST) | JMM | 10,60,158 | 0 | 0 | 28,00,000 28 Lacs+ | 10,60,158 10 Lacs+ | 38% |
| 69 | SUKHRAM ORAON | WEST SINGHBHUM | CHAKRADHARPUR (ST) | JMM | 10,58,391 | 0 | 0 | 28,00,000 28 Lacs+ | 10,58,391 10 Lacs+ | 38% |
| 70 | BADAL | DUMKA | JARMUNDI | INC | 10,55,139 | 0 | 0 | 28,00,000 28 Lacs+ | 10,55,139 10 Lacs+ | 38% |
| 71 | MAMTA DEVI | RAMGARH | RAMGARH | INC | 10,42,332 | 0 | 0 | 28,00,000 28 Lacs+ | 10,42,332 10 Lacs+ | 37% |
| 72 | BAIDYANATH RAM | LATEHAR | LATEHAR (SC) | JMM | 10,28,377 | 0 | 0 | 28,00,000 28 Lacs+ | 10,28,377 10 Lacs+ | 37% |

| क्र०सं० | नाम | जिला | निर्वाचन क्षेत्र | दल | विधायकों द्वारा किया गया चुनाव खर्च | | | चुनाव खर्च सीमा (₹) | किया गया कुल खर्च (₹) | खर्च सीमा का प्रतिशत |
|---------|-------------------|----------------|------------------|--------|-------------------------------------|--------------------------|--|-----------------------|-----------------------|----------------------|
| | | | | | विधायक/उनके चुनाव एजेंट (₹) | राजनीतिक दलों द्वारा (₹) | कोई अन्य संघ/व्यक्तियों का निकाय/व्यक्तिगत (₹) | | | |
| 73 | RAMCHANDRA SINGH | LATEHAR | MANIKA (ST) | INC | 10,03,519 | 0 | 0 | 28,00,000 28 Lacs+ | 10,03,519 10 Lacs+ | 36% |
| 74 | BANDHU TIRKEY | RANCHI | MANDAR (ST) | JVM(P) | 9,70,709 | 0 | 0 | 28,00,000 28 Lacs+ | 9,70,709 9 Lacs+ | 35% |
| 75 | HEMANT SOREN | DUMKA | DUMKA (ST) | JMM | 9,41,721 | 0 | 0 | 28,00,000 28 Lacs+ | 9,41,722 9 Lacs+ | 34% |
| 76 | SONA RAM SINKU | WEST SINGHBHUM | JAGANATHPUR (ST) | INC | 7,78,839 | 1,22,917 | 0 | 28,00,000 28 Lacs+ | 9,01,756 9 Lacs+ | 32% |
| 77 | NALIN SOREN | DUMKA | SIKARIPARA (ST) | JMM | 8,39,590 | 0 | 0 | 28,00,000 28 Lacs+ | **8,39,590 8 Lacs+ | 30% |
| 78 | ANANT KUMAR OJHA | SAHEBGANJ | RAJMAHAL | BJP | 6,55,997 | 0 | 1,75,680 | 28,00,000 28 Lacs+ | 8,31,677 8 Lacs+ | 30% |
| 79 | BHUSHAN TIRKEY | GUMLA | GUMLA (ST) | JMM | 7,83,193 | 17,340 | 0 | 28,00,000 28 Lacs+ | 8,00,533 8 Lacs+ | 29% |
| 80 | SITA MURMU | DUMKA | JAMA (ST) | JMM | 6,43,897 | 0 | 0 | 28,00,000 28 Lacs+ | 6,43,898 6 Lacs+ | 23% |
| 81 | JIGA SUSARAN HORO | GUMLA | SISAI (ST) | JMM | 4,92,054 | 0 | 0 | 28,00,000 28 Lacs+ | 4,92,054 4 Lacs+ | 18% |

तालिका—झारखंड विधानसभा चुनाव 2019 में विधायकों द्वारा घोषित चुनाव खर्च का पुर्ण विवरण

** चुनाव खर्च मूल्य से यह तात्पर्य है कि विधायकों ने अपने शपथपत्र में कुल ब्यौरा नहीं दिया है। इसकी गणना उनके द्वारा शपथपत्र में घोषित किये गये विवरण के आधार पर की गई है।

To Get Information About Candidates/Parties/MPs/MLAs/Corporators/PILs in courts

Give us missed call on: **8367797004**
Journalist Helpline no: **8010394248**
Subscribe to ADR on **WhatsApp**
for updates: **7840067840**

Visit: **www.myneta.info, www.adrindia.org**
Email: **adr@adrindia.org**
Send SMS: **Myneta <pincode or constituency>**
to 56263 or 9246022211

To contact ADR State Partners, visit:
<https://adrindia.org/about-adr/state-coordinators>

Social Media

 /myneta.info
 /adrindia.org
 @adrspeaks
 /adrspeaks
 /adrspeaks
 <https://in.linkedin.com/company/association-of-democratic-reforms-adr->

Our Websites

www.adrindia.org

Provides detailed analytical reports of Lok Sabha, State Assemblies, local body elections & financial reports of political parties & ongoing PILs in courts

www.myneta.info

Provides full information of criminal cases, asset, liability and education details declared by candidates in the self sworn affidavits

Android Apps

Myneta: The criminal, financial, educational & other background information self declared by candidates in their affidavits during elections is now available on your mobile phones.

Election Watch Reporter: This app provides a tool to the citizens to capture violations of election related laws & the code of conduct.

Both the applications are available on Google Play Store

Office Address

Association for Democratic Reforms
T-95, CL House, Second Floor,
Near Gulmohar Commercial Complex, Gautam Nagar,
Landmark: Green Park Metro Station (GN exit),
New Delhi-110 049,
Tel.: 011- 41654200, Fax: 011 - 46094248

सम्पर्क:

झारखंड इलेक्शन वॉच

श्री सुधीर पाल
स्टेट कोर्डिनेटर
झारखंड इलेक्शन वॉच
+91-0651 2202-202
+91-94311-07277
manthanindia@gmail.com

नेशनल इलेक्शन वॉच (एन.ई.डब्ल्यू) / एसोसिएशन फॉर डेमोक्रेटिक रिफॉर्म्स (ए.डी.आर)

| | | | |
|---|---|------------------|--|
| मीडिया और पत्रकार हैल्पलाईन | | + 91 80103 94248 | adr@adrindia.org |
| मेजर जनरल अनिल वर्मा (सेवानिवृत्त) | हेड/नेशनल कोर्डिनेटर, एसोसिएशन फॉर डेमोक्रेटिक रिफॉर्म्स एंव नेशनल इलेक्शन वॉच | + 91 88264 79910 | anilverma@adrindia.org |
| प्रोफेसर त्रिलोचन शास्त्री आई.आई.एम बैंगलोर | फाउण्डर मेम्बर, एसोसिएशन फॉर डेमोक्रेटिक रिफॉर्म्स एंव नेशनल इलेक्शन वॉच | + 91 94483 53285 | tsastry@gmail.com |
| प्रोफेसर जगदीप छोकर सेवानिवृत्त आई.आई.एम अहमदाबाद, | फाउण्डर मेम्बर, एसोसिएशन फॉर डेमोक्रेटिक रिफॉर्म्स एंव नेशनल इलेक्शन वॉच | + 91 99996 20944 | jchhokar@gmail.com |

अस्वीकृति

इस रिपोर्ट में विधायकों के बारे में दी गयी संपूर्ण जानकारी को उनके द्वारा दिए गए चुनाव खर्च के विवरण से लिया गया है और मुख्य निर्वाचन अधिकारी हरियाणा को प्रस्तुत किया गया है। एडीआर किसी भी जानकारी में कोई परिवर्तन नहीं करता जब तक भारतीय चुनाव आयोग से पुष्टि ना हो जाए। एडीआर, भारतीय चुनाव आयोग के अलावा अन्य किसी भी स्रोत या जानकारी का उपयोग नहीं किया करता। चुनाव खर्च विवरण की प्रतिलिपियां मुख्य निर्वाचन अधिकारी की वेबसाइट (<https://ceo.jharkhand.gov.in/>) से प्राप्त किए गए हैं। जानकारी चुनाव खर्च विवरण के अनुसार होना सुनिश्चित करने के सभी प्रयास किए गए हैं, इस रिपोर्ट और चुनाव खर्च में दी गई जानकारी में अन्तर होने पर विधायकों के द्वारा चुनाव खर्च में दी गयी जानकारी को सही माना जाए। एसोसिएशन फॉर डेमोक्रेटिक रिफॉर्म्स, झारखंड इलेक्शन वॉच और उनके स्वयंसेवक, इस रिपोर्ट प्रकाशन के कारण प्रत्यक्ष या अप्रत्यक्ष रूप से होने वाली किसी भी क्षति के लिए जिम्मेदार या उत्तरदायी नहीं होंगे।