

4 मार्च, 2018

प्रेस विज्ञप्ति

विधायकों द्वारा घोषित वित्तीय, आपराधिक, शिक्षा, लिंग एवं अन्य विवरणों के आधार पर विश्लेषण

मेघालय विधानसभा चुनाव 2018

एसोसिएशन फॉर डेमोक्रेटिक रिफॉर्म्स

टी-95, सी.एल. हाऊस, द्वितीय तल,
नज़दीक गुलमोहर कमर्शियल काम्पलेक्स,
गौतम नगर, नई दिल्ली- 110049,

फोन नं.: 011-4165 4200, फ़ैक्स नं.: 4609 4248

ईमेल: adr@adrindia.org

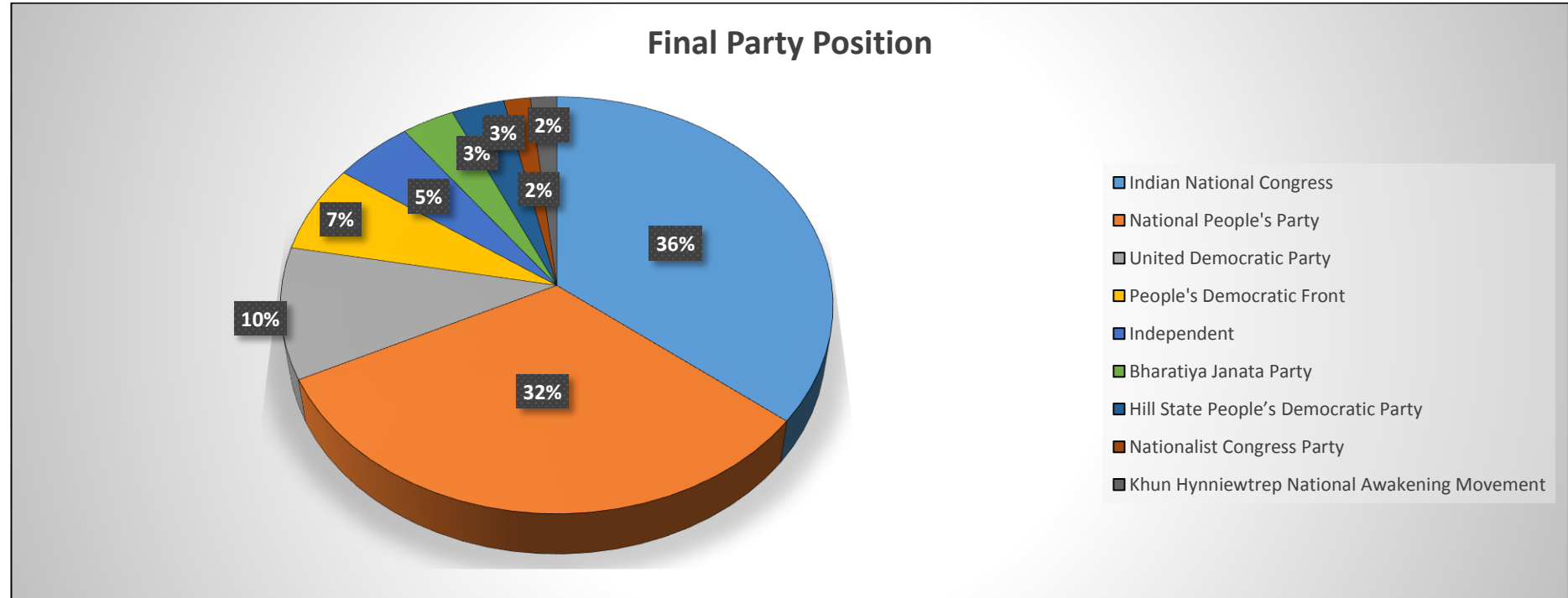
[एन्ड्रॉइड एप्प "इलेक्शन वॉच रिपोर्टर \(ई.डब्ल्यू.आर\)" द्वारा अपने चुनाव क्षेत्र में विधायकों द्वारा गैरकानूनी गतिविधियों को रिपोर्ट करें।](#)



रिपोर्ट के मुख्य अंश

मेघालय इलेक्शन वॉच और एसोसिएशन फॉर डेमोक्रेटिक रिफॉर्म्स ने मेघालय विधानसभा चुनाव 2018 में 59 विधायकों के शपथपत्रों का विश्लेषण किया। मेघालय विधानसभा चुनाव 2018 में 60 विधानसभा सीटों में से 59 के लिए चुनाव 27 फरवरी को हुआ था। विलियम नगर (43) विधानसभा क्षेत्र में **NCP** के उम्मीदवार जोनाथन संगमा की मृत्यु के बाद निर्धारित चुनाव में देरी हुई है।

मेघालय विधानसभा चुनाव 2018 में दलवार स्थिति



आलेख: दलवार स्थिति

दल	सीट
Indian National Congress	21
National People's Party	19
United Democratic Party	6

दल	सीट
People's Democratic Front	4
Independent	3
Bharatiya Janata Party	2
Hill State People's Democratic Party	2
Nationalist Congress Party	1
Khun Hynniewtrep National Awakening Movement	1
कुल	59

तालिका: दलवार स्थिति

आपराधिक पृष्ठभूमि

☛ **विधायकों द्वारा घोषित आपराधिक मामले:**— विश्लेषित किए गए 59 में से 1 (2 प्रतिशत) विधायकों ने अपने ऊपर आपराधिक मामले घोषित किये हैं। मेघालय विधानसभा चुनाव 2013 में 60 में से 1 (2 प्रतिशत) विधायकों ने अपने ऊपर आपराधिक मामले घोषित किये थे।

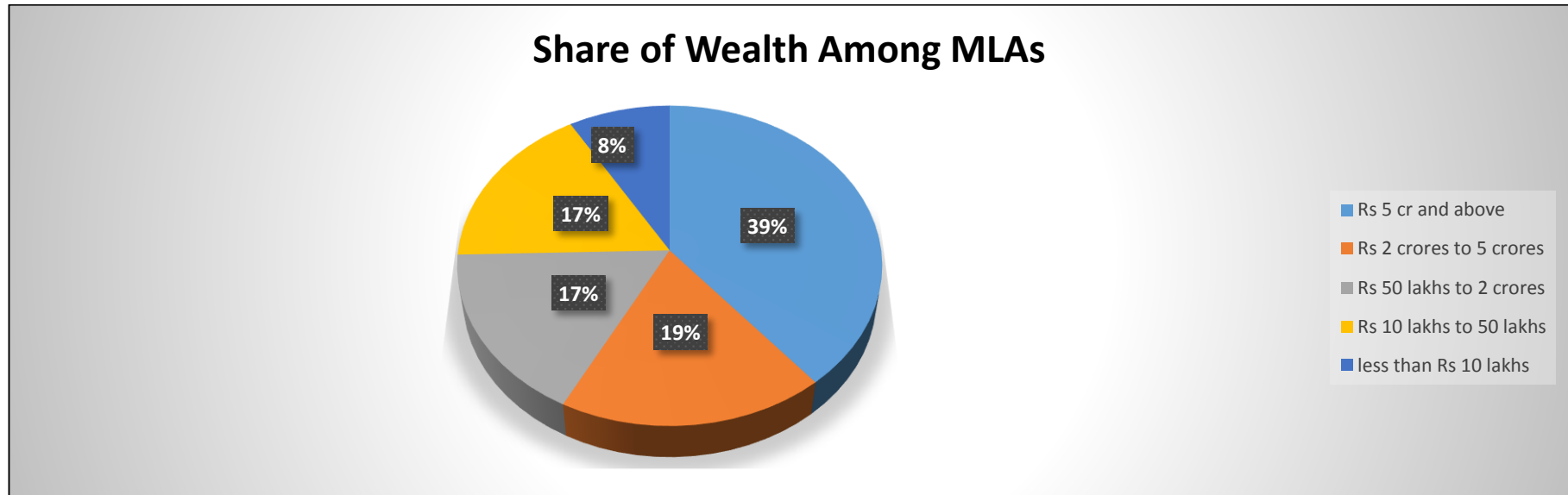
नीचे की तालिका में अपने ऊपर आपराधिक मामले घोषित करने वाले विधायकों की सूची दी गई है—

क्र०सं०	विधायकों का विवरण	आईपीसी का संक्षिप्त विवरण
1	Name: Benedic R. Marak District: WEST GARO HILLS Constituency: RAKSAMGRE Party: NPP Total Cases: 1 Serious IPC: 0 Other IPC: 3 Cases (Cognizance taken)	1 charge related to criminal trespass (IPC Section-447) 1 charge related to voluntarily causing hurt (IPC Section-323) 1 charge related to Acts done by several persons in furtherance of common intention (IPC Section-34)

क्र०सं०	विधायकों का विवरण	आईपीसी का संक्षिप्त विवरण
	<p>1. IPC Sections - 447, 323, 506B, 34 , Other Details - G.R.No.209/15, Tura P.S. Case No.153(6)15, Court taking Cognizance-Chief Judicial Magistrate, Tura, Cognizance Date-7/10/2015</p> <p>Cases (Charges framed) -----No Cases----Cases (Convicted)-----No Cases----</p>	

तालिका-विधायकों द्वारा घोषित आपराधिक मामलों का पूर्ण विवरण

वित्तीय पृष्ठभूमि



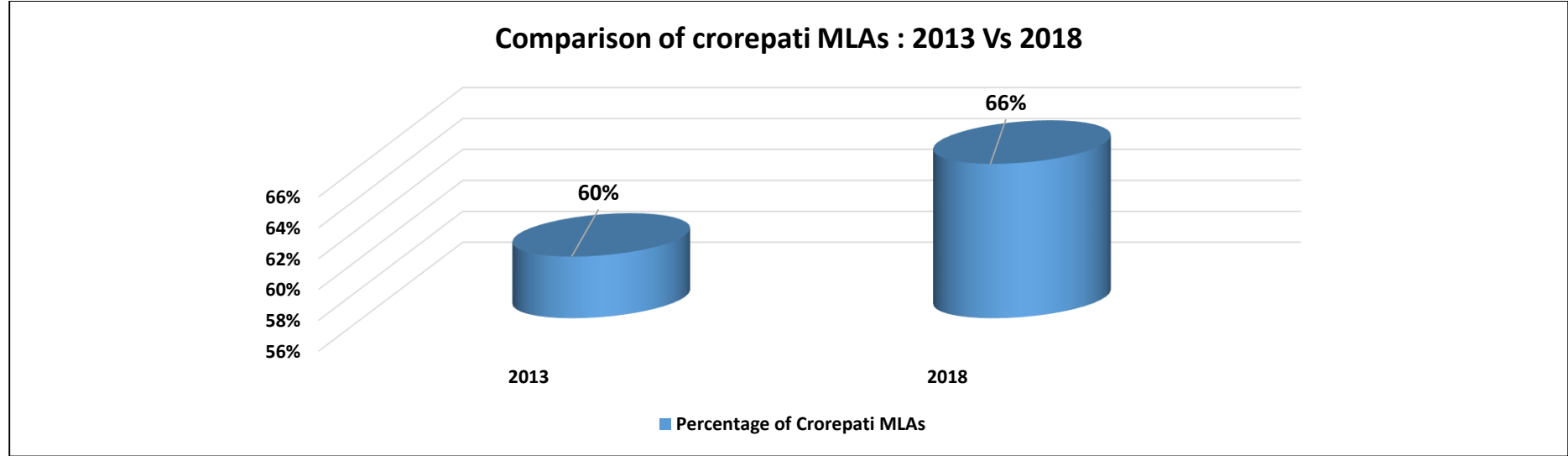
आलेख: चुनाव लड़ने वाले विधायकों का संपत्ति विवरण

विधायकों का संपत्ति विवरण: नीचे की तालिका में मेघालय विधानसभा चुनाव 2018 में चुनाव लड़ रहे विधायकों की संपत्ति का विवरण दिया गया है—

संपत्ति का मूल्य (₹)	विधायकों की संख्या	विधायकों का प्रतिशत
Rs 5 cr and above	23	39%
Rs 2 crores to 5 crores	11	19%
Rs 50 lakhs to 2 crores	10	17%
Rs 10 lakhs to 50 lakhs	10	17%
less than Rs 10 lakhs	5	8%

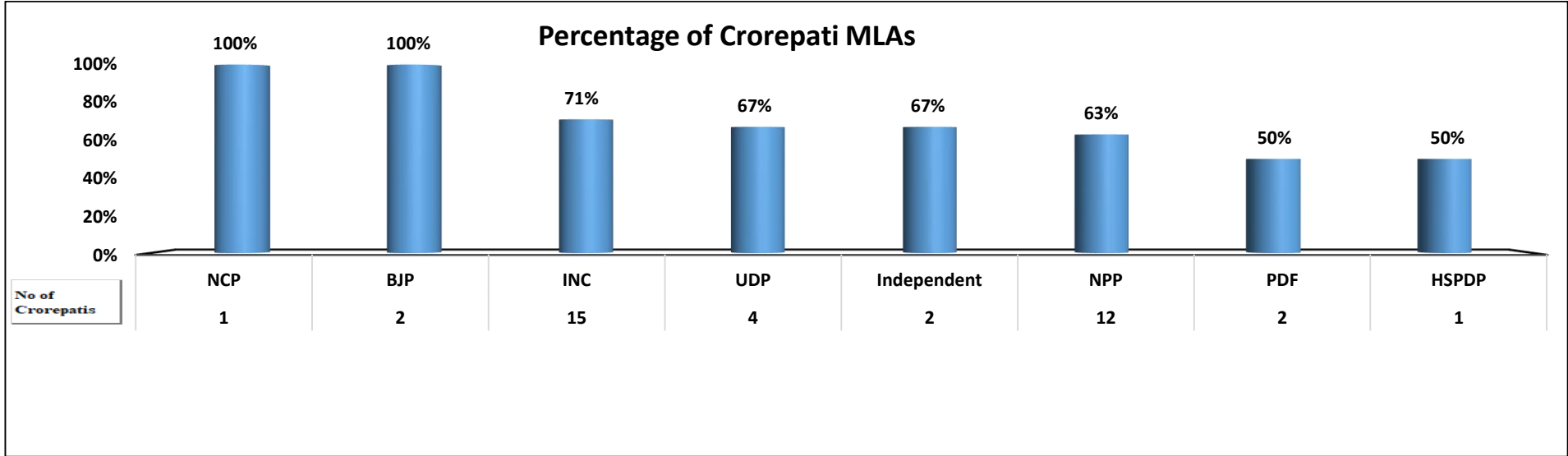
तालिका—चुनाव लड़ने वाले विधायकों का संपत्ति विवरण

☞ **करोड़पति विधायक:** विश्लेषित किए गए 59 में से 39 (66 प्रतिशत) विधायक करोड़पति हैं। मेघालय विधानसभा चुनाव 2013 में 60 में से 36 (60 प्रतिशत) करोड़पति विधायक थे।



आलेख-करोड़पति विधायकों का तुलनात्मक अध्ययन 2013 और 2018

☞ **करोड़पति विधायक-दलवार:** **INC** के 21 में से 15 (71 प्रतिशत), **NPP** के 19 में से 12 (63 प्रतिशत), **UDP** के 6 में से 4 (67 प्रतिशत), 2 विधायक प्रत्येक **PDF** और **BJP** और **निर्दलीय** से और 1 विधायक प्रत्येक **HSPDP** और **NCP** विधायक करोड़पति हैं। (घोषित संपत्ति ₹ 1 करोड़ से ज़्यादा)।



आलेख-करोड़पति विधायक-दलवार

- ☞ **औसतन संपत्ति:** मेघालय विधानसभा चुनाव 2018 में विधायकों की औसतन संपत्ति ₹ 7.18 करोड़ है। मेघालय विधानसभा चुनाव 2013 में विधायकों की औसतन संपत्ति ₹ 7.77 करोड़ थी।
- ☞ **औसतन संपत्ति-दलवार:** मुख्य दलों में **INC** के 21 विधायकों की औसतन संपत्ति ₹ 5.61 करोड़, **NPP** के 19 विधायकों की औसतन संपत्ति ₹ 6.48 करोड़, **UDP** के 6 विधायकों की औसतन संपत्ति ₹ 18.77 करोड़, **PDF** के 4 विधायकों की औसतन संपत्ति ₹ 3.34 करोड़, **HSPDP** के 2 विधायकों की औसतन संपत्ति ₹ 15.11 करोड़, **BJP** के 2 विधायकों की औसतन संपत्ति ₹ 8.35 करोड़ और **निर्दलीय** 3 विधायकों की औसतन संपत्ति ₹ 2.38 करोड़ हैं।

☞ **अधिकतम संपत्ति वाले विधायक:** नीचे की तालिका में अधिकतम संपत्ति घोषित करने वाले शीर्ष 3 विधायकों की सूची दी गई है—

क्र०सं०	नाम	जिला	निर्वाचन क्षेत्र	दल	चल संपत्ति (₹)	अचल संपत्ति (₹)	कुल संपत्ति (₹)	पैन
1	Metbah Lyngdoh	West Khasi Hills	Mairang	United Democratic Party	43,76,76,288	43,49,79,500	87,26,55,788 87 Crore+	Y
2	Dasakhiatbha Lamare	Ri Bhoi	Mawhati	NPP	4,01,61,555	36,36,18,515	40,37,80,070 40 Crore+	Y
3	Renikton Lyngdoh Tongkhar	South West Khasi Hills	Mawkyrwat	HSPDP	11,05,25,206	18,83,00,000	29,88,25,206 29 Crore+	Y

तालिका—अधिकतम संपत्ति घोषित करने वाले शीर्ष 3 विधायक

☞ **सबसे कम संपत्ति वाले विधायक:** नीचे की तालिका में सबसे कम संपत्ति घोषित करने वाले 3 विधायकों की सूची दी गई है—

क्र०सं०	नाम	जिला	निर्वाचन क्षेत्र	दल	चल संपत्ति (₹)	अचल संपत्ति (₹)	कुल संपत्ति (₹)	पैन
1	Pongseng Marak	North Garo Hills	Bajengdoba	NPP	99,024	2,00,000	2,99,024 2 Lacs+	Y
2	Azad Zaman	West Garo Hills	Rajabala	INC	3,64,492	0	3,64,492 3 Lacs+	Y
3	Adelbert Nongrum	East Khasi Hills	North Shillong	Khun Hynniewtre National Awakening Movement	3,99,156	0	3,99,156 3 Lacs+	Y

तालिका—सबसे कम संपत्ति घोषित करने वाले 3 विधायक

☞ **अधिकतम देनदारी घोषित करने वाले विधायक:** 59 में से 27 (46 प्रतिशत) विधायकों ने अपनी देनदारी घोषित की है। नीचे की तालिका में सबसे ज़्यादा देनदारी घोषित करने वाले शीर्ष 3 विधायकों की सूची दी गई है।

क्र०सं०	नाम	जिला	निर्वाचन क्षेत्र	दल	कुल संपत्ति (₹)	देनदारी (₹)	पैन
1	Metbah Lyngdoh	West Khasi Hills	Mairang	United Democratic Party	87,26,55,788 87 Crore+	30,23,62,533 30 Crore+	Y

क्र०सं०	नाम	जिला	निर्वाचन क्षेत्र	दल	कुल संपत्ति (₹)	देनदारी (₹)	पैन
2	Renikton Lyngdoh Tongkhar	South West Khasi Hills	Mawkyrwat	HSPDP	29,88,25,206 29 Crore+	9,64,00,000 9 Crore+	Y
3	Charles Pyngrope	East Khasi Hills	Nongthymmai	INC	8,37,80,270 8 Crore+	2,35,32,209 2 Crore+	Y

तालिका-सबसे ज़्यादा देनदारी घोषित करने वाले शीर्ष 3 विधायक

☞ आय का स्रोत: 59 में से 7 (12 प्रतिशत) विधायकों ने अपनी आय का स्रोत घोषित नहीं किया है।

पुनः निर्वाचित विधायकों की संपत्ति का तुलनात्मक अध्ययन

- ☞ पुनः निर्वाचित होने वाले विधायक:—मेघालय विधानसभा चुनाव 2018 में पुनः निर्वाचित विधायकों की संख्या 20 है।
- ☞ 2013 में विधायकों की औसतन संपत्ति:—2013 में पुनः निर्वाचित विधायकों की औसत संपत्ति ₹ 7.16 करोड़ थी।
- ☞ 2018 में विधायकों की औसतन संपत्ति:—2018 में पुनः निर्वाचित विधायकों की औसत संपत्ति ₹ 11.06 करोड़ है।
- ☞ 5 वर्षों में औसतन संपत्ति वृद्धि, रूपयों में (2013–2018):—पुनः निर्वाचित विधायकों की औसतन संपत्ति में चुनाव 2013 से 2018 तक ₹ 3.89 करोड़ (54 प्रतिशत) की वृद्धि हुई।

पुनः निर्वाचित विधायकों की औसतन संपत्ति का तुलनात्मक अध्ययन-2013 और 2018

क्र०सं०	मेघालय विधानसभा चुनाव 2018 में दल	विधायकों की कुल संख्या	मेघालय विधानसभा चुनाव 2018 में औसत संपत्ति (₹)	मेघालय विधानसभा चुनाव 2013 में औसत संपत्ति (₹)	औसत संपत्ति वृद्धि/कमी (₹)	औसत संपत्ति वृद्धि (प्रतिशत)
1.	INC	9	5,91,95,348 5 Crore+	4,68,12,025 4 Crore+	1,23,83,323 1 Crore+	26.45%
2.	NPP	4	11,32,00,157 11 Crore+	9,69,50,709 9 Crore+	1,62,49,448 1 Crore+	16.76%
3.	United Democratic Party	3	33,64,42,780 33 Crore+	16,22,75,179 16 Crore+	17,41,67,601 17 Crore+	107.33%
4.	BJP	2	8,35,51,555 8 Crore+	4,85,56,952 4 Crore+	3,49,94,603 3 Crore+	72.07%
5.	NCP	1	2,67,16,310 2 Crore+	2,55,83,148 2 Crore+	11,33,162 11 Lacs+	4.43%
6.	IND	1	2,48,57,659 2 Crore+	1,50,84,869 1 Crore+	97,72,790 97 Lacs+	64.79%
कुल योग		20	11,06,78,209.05 11 Crore+	7,16,85,925.65 7 Crore+	3,89,92,283.4 3 Crore+	54%

तालिका- पुनः निर्वाचित विधायकों की औसतन संपत्ति का तुलनात्मक अध्ययन-2013 और 2018

अन्य पृष्ठभूमि की जानकारी (शैक्षिक योग्यता, लिंग और आयु)

- ☞ **शैक्षिक योग्यता:** 21 (36 प्रतिशत) विधायकों ने अपनी शैक्षिक योग्यता 5वीं और 12वीं के बीच घोषित की है, जबकि 38 (64 प्रतिशत) विधायकों ने अपनी शैक्षिक योग्यता स्नातक और इससे ज़्यादा घोषित की हैं।
- ☞ **विधायकों की आयु:** 39 (66 प्रतिशत) विधायकों ने अपनी आयु 25 से 50 वर्ष के बीच घोषित की है, जबकि 20 (34 प्रतिशत) विधायकों ने अपनी आयु 51 से 70 वर्ष के बीच घोषित की है।
- ☞ **महिला प्रतिनिधित्व:** मेघालय विधानसभा चुनाव 2018 में 59 में से 3 (5 प्रतिशत) महिला विधायक हैं। 2013 विधानसभा में 60 में से 4 (7 प्रतिशत) महिला विधायक थीं।

संपत्ति के आधार पर विश्लेषण

करोड़पति विधायक – दलवार

दल	विश्लेषित किये गये विधायकों की संख्या	करोड़पति विधायक	करोड़पति विधायक (प्रतिशत)
INC	21	15	71%
NPP	19	12	63%
UNITED DEMOCRATIC PARTY	6	4	67%
PEOPLES DEMOCRATIC FRONT	4	2	50%
IND	3	2	67%
BJP	2	2	100%
HSPDP	2	1	50%

दल	विश्लेषित किये गये विधायकों की संख्या	करोड़पति विधायक	करोड़पति विधायक (प्रतिशत)
NCP	1	1	100%
OTHER	1	0	0%
कुल	59	39	66%

तालिका: करोड़पति विधायक-दलवार

विधायकों की औसतन संपत्ति-दलवार

दल	विश्लेषित किये गये विधायकों की संख्या	औसत संपत्ति (₹)
INC	21	Rs 5,61,64,589 ~ 5 Crore+
NPP	19	Rs 6,48,32,357 ~ 6 Crore+
United Democratic Party	6	Rs 18,77,62,232 ~ 18 Crore+
Peoples Democratic Front	4	Rs 3,34,90,624 ~ 3 Crore+
IND	3	Rs 2,38,67,188 ~ 2 Crore+
HSPDP	2	Rs 15,11,68,561 ~ 15 Crore+
BJP	2	Rs 8,35,51,555 ~ 8 Crore+
NCP	1	Rs 2,67,16,310 ~ 2 Crore+
Khun Hynniewtre National Awakening Movement	1	Rs 3,99,156 ~ 3 Lacs+
All Parties	59	Rs 7,18,63,802 7 Crore+

तालिका: विधायकों की औसतन संपत्ति-दलवार

अधिकतम संपत्ति वाले शीर्ष 10 विधायक

क्र० सं०	नाम	जिला	निर्वाचन क्षेत्र	दल	चल संपत्ति (₹)	अचल संपत्ति (₹)	कुल संपत्ति (₹)	पैन विवरण
1	Metbah Lyngdoh	West Khasi Hills	Mairang	United Democratic Party	43,76,76,288	43,49,79,500	87,26,55,788 87 Crore+	Y
2	Dasakhiatbha Lamare	Ri Bhoi	Mawhati	NPP	4,01,61,555	36,36,18,515	40,37,80,070 40 Crore+	Y
3	Renikton Lyngdoh Tongkhar	South West Khasi Hills	Mawkyrwat	HSPDP	11,05,25,206	18,83,00,000	29,88,25,206 29 Crore+	Y
4	Comingone Ymbon	West Jaintia Hills	Raliang	NPP	6,94,16,609	19,45,00,000*	26,39,16,609 26 Crore+	Y
5	Himalaya Muktan Shangpliang	East Khasi Hills	Mawsynram	INC	1,24,52,122	15,36,50,000	16,61,02,122 16 Crore+	Y
6	Brening A. Sangma	West Garo Hills	Dalu	NPP	2,46,54,908	13,78,81,836	16,25,36,744 16 Crore+	Y
7	Dr. Mukul Sangma	East Garo Hills	Songsak	INC	3,93,20,751	9,66,00,000	13,59,20,751 13 Crore+	Y
8	Dr. Mukul Sangma	South West Garo Hills	Ampati	INC	3,93,20,751	9,66,00,000	13,59,20,751 13 Crore+	Y
9	Dikkanchi D. Shira	South West Garo Hills	Mahendraganj	INC	3,93,20,751	9,66,00,000	13,59,20,751 13 Crore+	Y
10	Lahkmen Rymbui	West Jaintia Hills	Amlarem	United Democratic Party	2,40,12,673	8,81,00,000	11,21,12,673 11 Crore+	Y

तालिका: अधिकतम संपत्ति वाले शीर्ष 10 विधायक

कम संपत्ति वाले 10 विधायक

क्र० सं०	नाम	जिला	निर्वाचन क्षेत्र	दल	चल संपत्ति (₹)	अचल संपत्ति (₹)	कुल संपत्ति (₹)	पैन विवरण
1	Pongseng Marak	North Garo Hills	Bajengdoba	NPP	99,024	2,00,000	2,99,024 2 Lacs+	Y
2	Azad Zaman	West Garo Hills	Rajabala	INC	3,64,492	0	3,64,492 3 Lacs+	Y
3	Adelbert Nongrum	East Khasi Hills	North Shillong	Khun Hynniewtre National Awakening Movement	3,99,156	0	3,99,156 3 Lacs+	Y
4	Lazarus M. Sangma	South Garo Hills	Chokpot	INC	4,35,000	0	4,35,000 4 Lacs+	Y
5	Nujorki Sungoh	West Jaintia Hills	Mowkaiaw	United Democratic Party	4,54,820	0	4,54,820 4 Lacs+	Y
6	Rakkam A. Sangma	South Garo Hills	Rongara Siju	NPP	10,71,859	0	10,71,859 10 Lacs+	N
7	Jim M Sangma	East Garo Hills	Rongjeng	NPP	8,01,713	10,00,000	18,01,713 18 Lacs+	Y
8	Rupert Momin	North Garo Hills	Kharkutta	NPP	2,58,349	20,00,000	22,58,349 22 Lacs+	Y
9	Benedic R. Marak	West Garo Hills	Raksamgre	NPP	24,99,291	2,20,000	27,19,291 27 Lacs+	Y
10	George Bankyntiewlang Lyngdoh	Ri Bhoi	Umroi	INC	23,56,443	4,50,000	28,06,443 28 Lacs+	Y

तालिका: कम संपत्ति वाले 10 विधायक

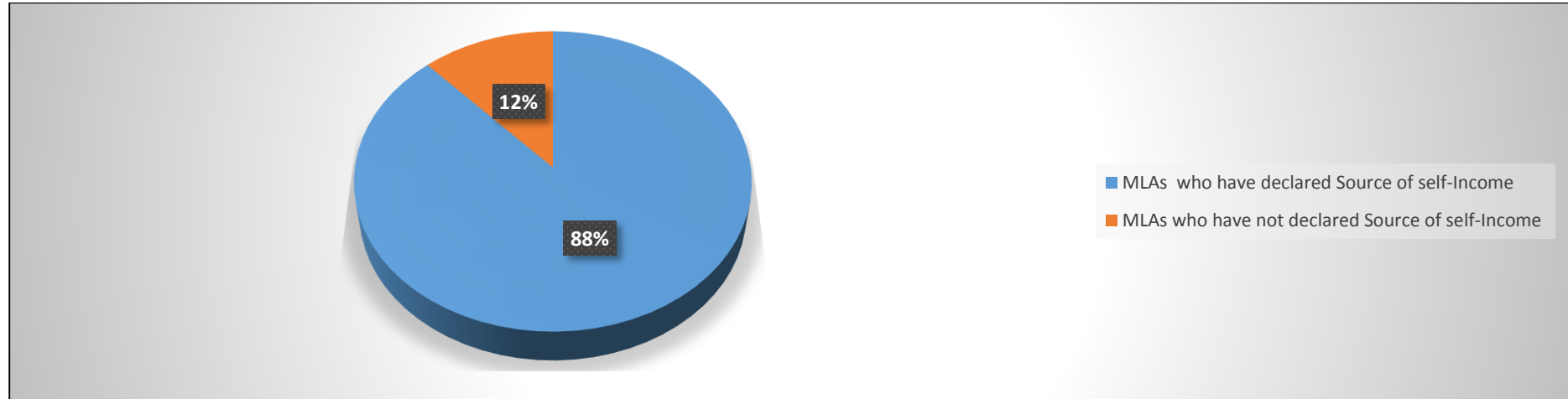
अधिकतम देनदारियों वाले शीर्ष 10 विधायक

क्र०सं०	नाम	जिला	निर्वाचन क्षेत्र	दल	कुल संपत्ति (₹)	देनदारी (₹)	पैन विवरण
1	Metbah Lyngdoh	West Khasi Hills	Mairang	United Democratic Party	87,26,55,788 87 Crore+	30,23,62,533 30 Crore+	Y
2	Renikton Lyngdoh Tongkhar	South West Khasi Hills	Mawkyrwat	HSPDP	29,88,25,206 29 Crore+	9,64,00,000 9 Crore+	Y
3	Charles Pyngrope	East Khasi Hills	Nongthymmai	INC	8,37,80,270 8 Crore+	2,35,32,209 2 Crore+	Y
4	James Pangsang Kongkal Sangma	West Garo Hills	Dadenggre	NPP	7,94,40,321 7 Crore+	1,17,75,756 1 Crore+	Y
5	Zenith M Sangma	West Garo Hills	Rangsakona	INC	8,08,75,161 8 Crore+	1,04,28,823 1 Crore+	Y
6	Dr. Mukul Sangma	East Garo Hills	Songsak	INC	13,59,20,751 13 Crore+	78,90,463 78 Lacs+	Y
7	Dr. Mukul Sangma	South West Garo Hills	Ampati	INC	13,59,20,751 13 Crore+	78,90,463 78 Lacs+	Y
8	Dikkanchi D. Shira	South West Garo Hills	Mahendraganj	INC	13,59,20,751 13 Crore+	78,90,463 78 Lacs+	Y
9	Sosthenes Sohtun	Ri Bhoi	Jirang	NPP	5,09,16,337 5 Crore+	54,36,602 54 Lacs+	Y
10	Mazel Ampareen Lyngdoh	East Khasi Hills	East Shillong	INC	2,87,09,012 2 Crore+	42,32,308 42 Lacs+	Y

तालिका: अधिकतम देनदारियों वाले शीर्ष 10 विधायक

आय का स्रोत

स्वयं की आय का स्रोत घोषित करने वाले और घोषित ना करने वाले विधायक

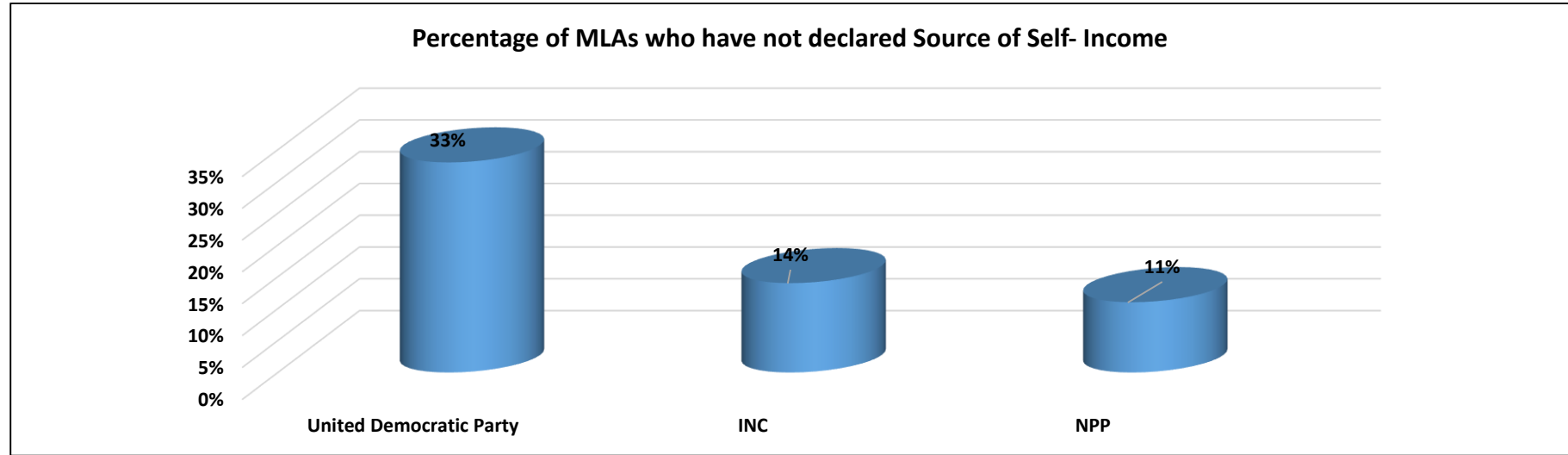


आलेख: स्वयं की आय का स्रोत घोषित करने वाले और घोषित ना करने वाले विधायक

स्वयं की आय का स्रोत घोषित करने वाले विधायक	52
स्वयं की आय का स्रोत घोषित ना करने वाले विधायक	7
कुल विधायक	59

तालिका-स्वयं की आय का स्रोत घोषित करने वाले और घोषित ना करने वाले विधायक

आय का स्रोत घोषित ना करने वाले विधायक—दलवार



आलेख: स्वयं की आय का स्रोत घोषित ना करने वाले विधायक—दलवार

दल	कुल विधायक	स्वयं की आय का स्रोत घोषित करने वाले विधायक	स्वयं की आय का स्रोत घोषित ना करने वाले विधायक	स्वयं की आय का स्रोत घोषित ना करने वाले विधायकों का प्रतिशत
INC	21	18	3	14%
NPP	19	17	2	11%
United Democratic Party	6	4	2	33%
BJP	2	2	0	0%
Peoples Democratic Front	4	4	0	0%
Khun Hynniewtre National Awakening Movement	1	1	0	0%
NCP	1	1	0	0%
HSPDP	2	2	0	0%

दल	कुल विधायक	स्वयं की आय का स्रोत घोषित करने वाले विधायक	स्वयं की आय का स्रोत घोषित ना करने वाले विधायक	स्वयं की आय का स्रोत घोषित ना करने वाले विधायकों का प्रतिशत
Independent	3	3	0	0%
कुल	59	52	7	12%

तालिका: स्वयं की आय का स्रोत घोषित ना करने वाले विधायक-दलवार

विधायकों का अन्य पृष्ठभूमि पर आधारित विश्लेषण

समग्र शैक्षिक रिपोर्ट

दल / शिक्षा स्तर	8वीं पास	10वीं पास	12वीं पास	स्नातक	पेशेवर स्नातक	स्नातोकोत्तर	पीएचडी	विश्लेषित विधायकों की कुल संख्या
INC	0	2	3	9	5	1	1	21
NPP	1	2	5	6	3	2	0	19
UNITED DEMOCRATIC PARTY	0	3	0	2	0	0	1	6
PEOPLES DEMOCRATIC FRONT	0	0	1	2	1	0	0	4
HSPDP	0	0	0	2	0	0	0	2
BJP	0	1	1	0	0	0	0	2
IND	0	0	1	1	1	0	0	3
NCP	0	0	0	0	0	1	0	1
KHUN HYNNEWTRIP NATIONAL AWAKENING MOVEMENT	0	0	1	0	0	0	0	1
कुल	1	8	12	22	10	4	2	59 / 59

तालिका: विधायकों का शिक्षा पर आधारित विश्लेषण

विधायकों का आयु समूह पर आधारित विश्लेषण

दल/आयु (वर्षों में)	25-35	36-45	46-55	56-65	66-75	विश्लेषित विधायकों की कुल संख्या
INC	0	7	11	3	0	21
NPP	5	9	3	1	1	19
United Democratic Party	2	0	3	1	0	6
BJP	0	0	2	0	0	2
Peoples Democratic Front	2	2	0	0	0	4
HSPDP	1	1	0	0	0	2
Khun Hynniewtre National Awakening Movement	0	1	0	0	0	1
NCP	0	1	0	0	0	1
IND	0	1	1	1	0	3
कुल	10	22	20	6	1	59 / 59

तालिका: विधायकों का आयु समूह पर आधारित विश्लेषण

सबसे ज़्यादा आयु वाले 5 विधायक: नीचे की तालिका में सबसे ज़्यादा आयु वाले 5 विधायकों की सूची दी गई है।

क्र० सं०	जिला	निर्वाचन क्षेत्र	विधायक	दल	आयु
1	North Garo Hills	Resubelpara	Timothy Shira	NPP	68
2	East Khasi Hills	Shella	Donkumar Roy	United Democratic Party	63
3	East Khasi Hills	Mawphlang	Syntar Klas Sunn	IND	59
4	South West Khasi Hills	Ranikor	Martin M. Danggo	INC	58
5	West Garo Hills	Selsella	Clement Marak	INC	58


तालिका- सबसे ज़्यादा आयु वाले 5 विधायक

सबसे कम आयु वाले 6 विधायक: नीचे की तालिका में सबसे कम आयु वाले 6 विधायकों की सूची दी गई है।

क्र० सं०	जिला	निर्वाचन क्षेत्र	विधायक	दल	आयु
1	RI BHOI	MAWHATI	Dasakhatbha Lamare	NPP	25
2	EAST KHASI HILLS	SOHRA	Gavin Miguel Myllem	Peoples Democratic Front	26
3	WEST JAINTIA HILLS	JOWAI	Wailadmiki Shylla	NPP	26
4	RI BHOI	UMSNING	Jason Sawkmie Mawlong	Peoples Democratic Front	28
5	EAST JAINTIA HILLS	KHLIEHRIAT	Kyrmen Shylla	United Democratic Party	29
6	WEST JAINTIA HILLS	MOWKAIW	Nujorki Sungoh	United Democratic Party	29

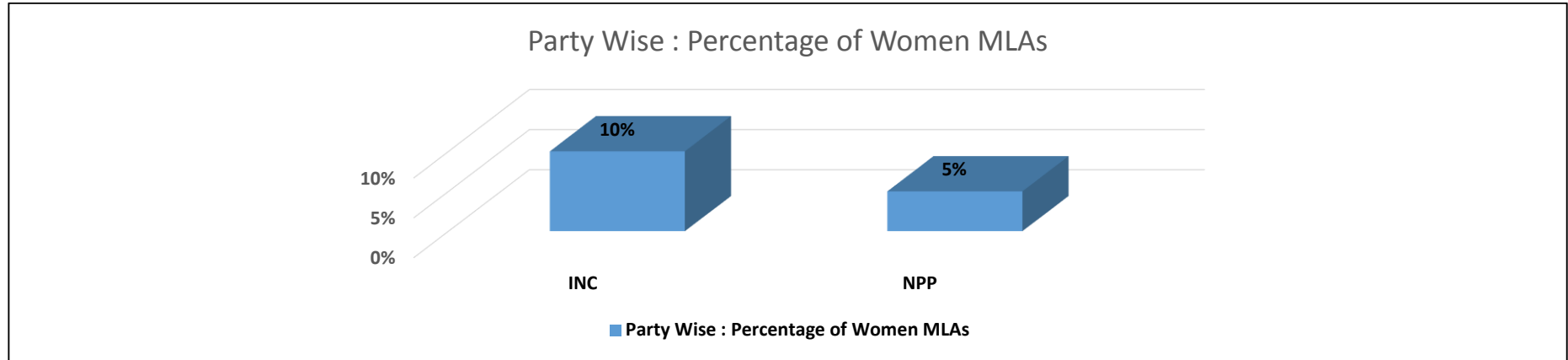
तालिका- सबसे कम आयु वाले 6 विधायक

लिंग के आधार पर विश्लेषण



पुरुष	56
महिला	3
कुल	59

महिला विधायक—दलवार



आलेख: महिला विधायक—दलवार

क्र०सं०	दल	विश्लेषित कुल विधायक	पुरुष	महिला	महिला विधायकों का प्रतिशत
1	INC	21	19	2	10%
2	NPP	19	18	1	5%
3	United Democratic Party	6	6	0	0%
4	Peoples Democratic Front	4	4	0	0%
5	IND	3	3	0	0%
6	BJP	2	2	0	0%
7	HSPDP	2	2	0	0%

क्र०सं०	दल	विश्लेषित कुल विधायक	पुरुष	महिला	महिला विधायकों का प्रतिशत
8	Khun Hynniewtrep National Awakening Movement	1	1	0	0%
9	NCP	1	1	0	0%
कुल		59	56	3	5%

तालिका: महिला विधायक-दलवार

विधायकों की संपत्ति का पूर्ण विवरण

क्र० सं०	नाम	जिला	निर्वाचन क्षेत्र	दल	चल संपत्ति ₹	अचल संपत्ति ₹	कुल संपत्ति ₹	पैन विवरण
1	Metbah Lyngdoh	West Khasi Hills	Mairang	United Democratic Party	43,76,76,288	43,49,79,500	87,26,55,788 87 Crore+	Y
2	Dasakhiatbha Lamare	Ri Bhoi	Mawhati	NPP	4,01,61,555	36,36,18,515	40,37,80,070 40 Crore+	Y
3	Renikton Lyngdoh Tongkhar	South West Khasi Hills	Mawkyrwat	HSPDP	11,05,25,206	18,83,00,000	29,88,25,206 29 Crore+	Y
4	Comingone Ymbon	West Jaintia Hills	Raliang	NPP	6,94,16,609	19,45,00,000*	26,39,16,609 26 Crore+	Y
5	Himalaya Muktan Shangpliang	East Khasi Hills	Mawsynram	INC	1,24,52,122	15,36,50,000	16,61,02,122 16 Crore+	Y
6	Brening A. Sangma	West Garo Hills	Dalu	NPP	2,46,54,908	13,78,81,836	16,25,36,744 16 Crore+	Y

क्र० सं०	नाम	जिला	निर्वाचन क्षेत्र	दल	चल संपत्ति ₹	अचल संपत्ति ₹	कुल संपत्ति ₹	पैन विवरण
7	Dr. Mukul Sangma	East Garo Hills	Songsak	INC	3,93,20,751	9,66,00,000	13,59,20,751 13 Crore+	Y
8	Dr. Mukul Sangma	South West Garo Hills	Ampati	INC	3,93,20,751	9,66,00,000	13,59,20,751 13 Crore+	Y
9	Dikkanchi D. Shira	South West Garo Hills	Mahendraganj	INC	3,93,20,751	9,66,00,000	13,59,20,751 13 Crore+	Y
10	Lahkmen Rymbui	West Jaintia Hills	Amlarem	United Democratic Party	2,40,12,673	8,81,00,000	11,21,12,673 11 Crore+	Y
11	Shitlang Pale	East Jaintia Hills	Sutnga Saipung	INC	7,22,23,519	3,90,00,000	11,12,23,519 11 Crore+	Y
12	David A Nongrum	East Khasi Hills	Mawryngkneng	INC	4,00,52,043	5,45,00,000	9,45,52,043 9 Crore+	Y
13	Jason Sawkmie Mawlong	Ri Bhoi	Umsning	Peoples Democratic Front	86,47,420	8,40,00,000	9,26,47,420 9 Crore+	Y
14	Mohendro Rapsang	East Khasi Hills	West Shillong	INC	1,46,55,459	7,79,00,000	9,25,55,459 9 Crore+	Y
15	Sanbor Shullai	East Khasi Hills	South Shillong	BJP	4,33,40,483	4,37,00,000	8,70,40,483 8 Crore+	Y
16	Brolding Nongsiej	West Khasi Hills	Mawthadraishan	United Democratic Party	1,45,49,523	7,06,00,000	8,51,49,523 8 Crore+	Y

क्र० सं०	नाम	जिला	निर्वाचन क्षेत्र	दल	चल संपत्ति ₹	अचल संपत्ति ₹	कुल संपत्ति ₹	पैन विवरण
17	Charles Pyngrope	East Khasi Hills	Nongthymmai	INC	4,02,80,270	4,35,00,000	8,37,80,270 8 Crore+	Y
18	Zenith M Sangma	West Garo Hills	Rangsakona	INC	2,82,35,161	5,26,40,000	8,08,75,161 8 Crore+	Y
19	Alexander Laloo Hek	East Khasi Hills	Pynthorumkhrah	BJP	4,34,42,627	3,66,20,000	8,00,62,627 8 Crore+	Y
20	James Pangsang Kongkal Sangma	West Garo Hills	Dadenggre	NPP	2,53,40,321	5,41,00,000	7,94,40,321 7 Crore+	Y
21	Sniawbhalang Dhar	West Jaintia Hills	Nartiang	NPP	1,53,46,030	4,88,50,000	6,41,96,030 6 Crore+	Y
22	Donkumar Roy	East Khasi Hills	Shella	United Democratic Party	56,23,029	4,59,00,000	5,15,23,029 5 Crore+	Y
23	Sosthenes Sohtun	Ri Bhoi	Jirang	NPP	94,16,337	4,15,00,000	5,09,16,337 5 Crore+	Y
24	Prestone Tynnsong	East Khasi Hills	Pynursla	NPP	82,47,667	3,70,00,000	4,52,47,667 4 Crore+	Y
25	Macmillan Byrsat	West Khasi Hills	Nongstoin	NPP	2,15,11,360	2,01,32,500	4,16,43,860 4 Crore+	Y
26	Gigur Myrthong	West Khasi Hills	Mawshynrut	NPP	1,96,89,686	1,77,00,000	3,73,89,686 3 Crore+	Y

क्र० सं०	नाम	जिला	निर्वाचन क्षेत्र	दल	चल संपत्ति ₹	अचल संपत्ति ₹	कुल संपत्ति ₹	पैन विवरण
27	Syntar Klas Sunn	East Khasi Hills	Mawphlang	IND	2,07,09,489	1,66,00,000*	3,73,09,489 3 Crore+	Y
28	Gavin Miguel Myllem	East Khasi Hills	Sohra	Peoples Democratic Front	2,96,77,781	49,30,000	3,46,07,781 3 Crore+	Y
29	Mazel Ampareen Lyngdoh	East Khasi Hills	East Shillong	INC	1,28,09,012	1,59,00,000	2,87,09,012 2 Crore+	Y
30	Agatha K. Sangma	West Garo Hills	South Tura	NPP	30,46,056	2,56,15,250	2,86,61,306 2 Crore+	Y
31	Clement Marak	West Garo Hills	Selsella	INC	1,35,83,689	1,45,00,000	2,80,83,689 2 Crore+	Y
32	Saleng A. Sangma	West Garo Hills	Gambegre	NCP	1,38,16,310	1,29,00,000*	2,67,16,310 2 Crore+	Y
33	Samuel M. Sangma	South Garo Hills	Baghmara	IND	2,05,07,659	43,50,000	2,48,57,659 2 Crore+	Y
34	Kimfa Sidney Marbaniang	West Khasi Hills	Rambrai Jyngam	INC	66,95,000	1,80,00,000	2,46,95,000 2 Crore+	Y
35	Thomas A. Sangma	West Garo Hills	North Tura	NPP	41,76,889	1,17,90,000	1,59,66,889 1 Crore+	Y
36	Timothy Shira	North Garo Hills	Resubelpara	NPP	24,76,672	1,31,50,000	1,56,26,672 1 Crore+	Y

क्र० सं०	नाम	जिला	निर्वाचन क्षेत्र	दल	चल संपत्ति ₹	अचल संपत्ति ₹	कुल संपत्ति ₹	पैन विवरण
37	Marthon Sangma	North Garo Hills	Mendipathar	INC	84,69,153	52,00,000	1,36,69,153 1 Crore+	Y
38	Mayralborn Syiem	Ri Bhoi	Nongpoh	INC	84,45,326	45,00,000	1,29,45,326 1 Crore+	Y
39	Process T. Sawkmie	East Khasi Hills	Mawlai	INC	34,69,402	90,00,000	1,24,69,402 1 Crore+	Y
40	Martin M. Danggo	South West Khasi Hills	Ranikor	INC	32,25,064	62,90,400	95,15,464 95 Lacs+	Y
41	Lambor Malngiang	East Khasi Hills	Nongkrem	IND	16,34,416	78,00,000	94,34,416 94 Lacs+	Y
42	S G Esmatur Mominin	West Garo Hills	Phulbari	NPP	43,04,384	50,00,000	93,04,384 93 Lacs+	Y
43	Winnerson D. Sangma	South West Garo Hills	Salmanpara	INC	30,12,111	25,00,000	55,12,111 55 Lacs+	Y
44	Wailadmiki Shylla	West Jaintia Hills	Jowai	NPP	20,37,965	30,00,000	50,37,965 50 Lacs+	Y
45	Kyrmien Shylla	East Jaintia Hills	Khliehriat	United Democratic Party	46,77,558	0	46,77,558 46 Lacs+	Y
46	Banteidor Lyngdoh	East Khasi Hills	Mawkynrew	Peoples Democratic Front	30,23,376	5,00,000	35,23,376 35 Lacs+	Y

क्र० सं०	नाम	जिला	निर्वाचन क्षेत्र	दल	चल संपत्ति ₹	अचल संपत्ति ₹	कुल संपत्ति ₹	पैन विवरण
47	Samlin Malngiang	East Khasi Hills	Sohiong	HSPDP	10,11,915	25,00,000	35,11,915 35 Lacs+	Y
48	Jimmy D. Sangma	West Garo Hills	Tikrikilla	INC	25,20,454	8,80,000	34,00,454 34 Lacs+	Y
49	Hamletson Dohling	East Khasi Hills	Mylliem	Peoples Democratic Front	31,83,919	0	31,83,919 31 Lacs+	Y
50	George Bankyntiewlang Lyngdoh	Ri Bhoi	Umroi	INC	23,56,443	4,50,000	28,06,443 28 Lacs+	Y
51	Benedic R. Marak	West Garo Hills	Raksamgre	NPP	24,99,291	2,20,000	27,19,291 27 Lacs+	Y
52	Rupert Momin	North Garo Hills	Kharkutta	NPP	2,58,349	20,00,000	22,58,349 22 Lacs+	Y
53	Jim M Sangma	East Garo Hills	Rongjeng	NPP	8,01,713	10,00,000	18,01,713 18 Lacs+	Y
54	Rakkam A. Sangma	South Garo Hills	Rongara Siju	NPP	10,71,859	0	10,71,859 10 Lacs+	N
55	Nujorki Sungoh	West Jaintia Hills	Mowkaiaw	United Democratic Party	4,54,820	0	4,54,820 4 Lacs+	Y
56	Lazarus M. Sangma	South Garo Hills	Chokpot	INC	4,35,000	0	4,35,000 4 Lacs+	Y

क्र० सं०	नाम	जिला	निर्वाचन क्षेत्र	दल	चल संपत्ति ₹	अचल संपत्ति ₹	कुल संपत्ति ₹	पैन विवरण
57	Adelbert Nongrum	East Khasi Hills	North Shillong	Khun Hynniewtre National Awakening Movement	3,99,156	0	3,99,156 3 Lacs+	Y
58	Azad Zaman	West Garo Hills	Rajabala	INC	3,64,492	0	3,64,492 3 Lacs+	Y
59	Pongseng Marak	North Garo Hills	Bajengdoba	NPP	99,024	2,00,000	2,99,024 2 Lacs+	Y

तालिका- नवनिर्वाचित विधायकों की संपत्ति का पूर्ण विवरण

* कांग्रेस उम्मीदवार मुकुल संगमा अम्पति और सोंगसाक दोनों निर्वाचन क्षेत्रों से जीते हैं।

* संपत्ति के मूल्य से यह तात्पर्य है कि विधायकों ने अपने शपथपत्र में कुल संपत्ति का ब्यौरा नहीं दिया है। कुल संपत्ति की गणना उनके द्वारा शपथपत्र में घोषित किये गये विवरण के आधार पर की गई है।

पुनः निर्वाचित विधायकों की संपत्ति की तुलना(संपत्ति में वृद्धि/कमी (₹))

क्र०सं०	नाम	मेघालय विधानसभा चुनाव 2018 में दल	मेघालय विधानसभा चुनाव 2013 में दल	मेघालय विधानसभा चुनाव 2018 में जिला	मेघालय विधानसभा चुनाव 2018 में निर्वाचन क्षेत्र	मेघालय विधानसभा चुनाव 2013 में निर्वाचन क्षेत्र	मेघालय विधानसभा चुनाव 2018 में संपत्ति (₹)	मेघालय विधानसभा चुनाव 2013 में संपत्ति (₹)	संपत्ति में वृद्धि/कमी (₹)	संपत्ति में वृद्धि/कमी (प्रतिशत)
1.	Metbah Lyngdoh	United Democratic Party	UDP	WEST KHASI HILLS	MAIRANG	MAIRANG (ST)	87,26,55,788 87 Crore+	37,29,87,711 37 Crore+	49,96,68,077 49 Crore+	134%
2.	David A Nongrum	INC	IND	EAST KHASI HILLS	MAWRYNGKNENG	MAWRYNGKNENG (ST)	9,45,52,043 9 Crore+	4,54,70,000 4 Crore+	4,90,82,043 4 Crore+	108%
3.	Alexander Laloo Hek	BJP	INC	EAST KHASI HILLS	PYNTHORUMKHRAH	PYNTHORUMKHRAH	8,00,62,627 8 Crore+	3,94,90,052 3 Crore+	4,05,72,575 4 Crore+	103%

क्र०सं०	नाम	मेघालय विधानसभा चुनाव 2018 में दल	मेघालय विधानसभा चुनाव 2013 में दल	मेघालय विधानसभा चुनाव 2018 में जिला	मेघालय विधानसभा चुनाव 2018 में निर्वाचन क्षेत्र	मेघालय विधानसभा चुनाव 2013 में निर्वाचन क्षेत्र	मेघालय विधानसभा चुनाव 2018 में संपत्ति (₹)	मेघालय विधानसभा चुनाव 2013 में संपत्ति (₹)	संपत्ति में वृद्धि / कमी (₹)	संपत्ति में वृद्धि / कमी (प्रतिशत)
4.	Sniawbhalang Dhar	NPP	INC	West Jaintia Hills	Nartiang	NARTIANG (ST)	6,41,96,030 6 Crore+	2,96,83,278 2 Crore+	3,45,12,752 3 Crore+	116%
5.	Zenith M Sangma	INC	INC	West Garo Hills	Rangsakona	RANGSAKONA (ST)	8,08,75,161 8 Crore+	4,81,77,222 4 Crore+	3,26,97,939 3 Crore+	68%
6.	Sanbor Shullai	BJP	NCP	East Khasi Hills	South Shillong	SOUTH SHILLONG	8,70,40,483 8 Crore+	5,76,23,851 5 Crore+	2,94,16,632 2 Crore+	51%
7.	Mazel Ampareen Lyngdoh	INC	INC	East Khasi Hills	East Shillong	EAST SHILLONG (ST)	2,87,09,012 2 Crore+	21,86,221 21 Lacs+	2,65,22,791 2 Crore+	1213%
8.	Donkumar Roy	United Democratic Party	UDP	East Khasi Hills	Shella	SHELLA (ST)	5,15,23,029 5 Crore+	2,80,73,013 2 Crore+	2,34,50,016 2 Crore+	84%
9.	James Pangsang Kongkal Sangma	NPP	NPP	West Garo Hills	Dadenggre	DADENGGRE (ST)	7,94,40,321 7 Crore+	6,06,71,000 6 Crore+	1,87,69,321 1 Crore+	31%
10.	Clement Marak	INC	INC	West Garo Hills	Selsella	SELSELLA (ST)	2,80,83,689 2 Crore+	1,33,16,174 1 Crore+	1,47,67,515 1 Crore+	111%
11.	Samuel M. Sangma	IND	IND	South Garo Hills	Baghmara	BAGHMARA (ST)	2,48,57,659 2 Crore+	1,50,84,869 1 Crore+	97,72,790 97 Lacs+	65%
12.	Comingone Ymbon	NPP	INC	West Jaintia Hills	Raliang	RALIANG (ST)	26,39,16,609 26 Crore+	25,48,12,730 25 Crore+	91,03,879 91 Lacs+	4%
13.	Marthon Sangma	INC	NCP	North Garo Hills	Mendipathar	MENDIPATHAR (ST)	1,36,69,153 1 Crore+	76,20,177 76 Lacs+	60,48,976 60 Lacs+	79%
14.	Prestone Tynnsong	NPP	INC	East Khasi Hills	Pynursla	PYNURSLA (ST)	4,52,47,667 4 Crore+	4,26,35,826 4 Crore+	26,11,841 26 Lacs+	6%
15.	Martin M. Danggo	INC	INC	South West Khasi Hills	Ranikor	RANIKOR (ST)	95,15,464 95 Lacs+	79,86,928 79 Lacs+	15,28,536 15 Lacs+	19%
16.	Saleng A. Sangma	NCP	IND	West Garo Hills	Gambegre	GAMBEGRE (ST)	2,67,16,310 2 Crore+	2,55,83,148 2 Crore+	11,33,162 11 Lacs+	4%
17.	Brolding Nongsiej	United Democratic Party	UDP	West Khasi Hills	Mawthadraishan	MAWTHADRAISHAN (ST)	8,51,49,523 8 Crore+	8,57,64,812 8 Crore+	-6,15,289	-1%

क्र०सं०	नाम	मेघालय विधानसभा चुनाव 2018 में दल	मेघालय विधानसभा चुनाव 2013 में दल	मेघालय विधानसभा चुनाव 2018 में जिला	मेघालय विधानसभा चुनाव 2018 में निर्वाचन क्षेत्र	मेघालय विधानसभा चुनाव 2013 में निर्वाचन क्षेत्र	मेघालय विधानसभा चुनाव 2018 में संपत्ति (₹)	मेघालय विधानसभा चुनाव 2013 में संपत्ति (₹)	संपत्ति में वृद्धि/कमी (₹)	संपत्ति में वृद्धि/कमी (प्रतिशत)
18.	Winnerson D. Sangma	INC	INC	South West Garo Hills	Salmanpara	SALMANPARA (ST)	55,12,111 55 Lacs+	63,95,835 63 Lacs+	-8,83,724	-14%
19.	Dikkanchi D. Shira	INC	INC	South West Garo Hills	Mahendraganj	MAHENDRAGANJ (ST)	13,59,20,751 13 Crore+	14,50,77,833 14 Crore+	-91,57,082	-6%
20.	Dr. Mukul Sangma	INC	INC	South West Garo Hills	Ampati	AMPATI (ST)	13,59,20,751 13 Crore+	14,50,77,833 14 Crore+	-91,57,082	-6%

तालिका: पुनः निर्वाचित विधायकों की संपत्ति का तुलनात्मक विवरण(संपत्ति में वृद्धि/कमी (₹))



To Get Information About Candidates/Parties/MPs/MLAs/Corporators/PILs in courts

Give us missed call on: **8367797004**

Journalist Helpline no: **8010394248**

Subscribe to ADR on **WhatsApp**
for updates: **7840067840**

Visit: **www.myneta.info, www.adrindia.org**

Email: **adr@adrindia.org**

Send SMS: **Myneta <pincode or constituency>**
to 56263 or 9246022211

To contact ADR State Partners, visit:
https://adrindia.org/about-adr/state-coordinators

Social Media



/myneta.info



/adrindia.org



@adrspeaks



/adrspeaks



/adrspeaks

<https://in.linkedin.com/company/association-of-democratic-reforms-adr->

Our Websites

www.adrindia.org

Provides detailed analytical reports of Lok Sabha, State Assemblies, local body elections & financial reports of political parties & ongoing PILs in courts

www.myneta.info

Provides full information of criminal cases, asset, liability and education details declared by candidates in the self sworn affidavits

Android Apps

Myneta: The criminal, financial, educational & other background information self declared by candidates in their affidavits during elections is now available on your mobile phones.

Election Watch Reporter: This app provides a tool to the citizens to capture violations of election related laws & the code of conduct.

Both the applications are available on Google Play Store

Office Address

Association for Democratic Reforms
T-95, CL House, Second Floor,
Near Gulmohar Commercial Complex, Gautam Nagar,
Landmark: Green Park Metro Station (GN exit),
New Delhi-110 049,
Tel.: 011- 41654200, Fax: 011 - 46094248

सम्पर्क:

मेघालय इलेक्शन वॉच

मेफेरेन रेनथियांग
स्टेट कोर्डिनेटर
+91-8575017983
mayfereenlyngdoh@gmail.com

नेशनल इलेक्शन वॉच (एन.ई.डब्ल्यू) / एसोसिएशन फॉर डेमोक्रेटिक रिफॉर्म्स (ए.डी.आर)

मीडिया और पत्रकार हैल्पलाईन		+ 91 80103 94248	adr@adrindia.org
मेजर जनरल अनिल वर्मा (सेवानिवृत्त)	हेड / नेशनल कोर्डिनेटर, एसोसिएशन फॉर डेमोक्रेटिक रिफॉर्म्स एवं नेशनल इलेक्शन वॉच	+ 91 88264 79910	anilverma@adrindia.org
प्रोफेसर त्रिलोचन शास्त्री आई.आई.एम बेंगलोर	फाउण्डर मेम्बर, एसोसिएशन फॉर डेमोक्रेटिक रिफॉर्म्स एवं नेशनल इलेक्शन वॉच	+ 91 94483 53285	tsastry@gmail.com
प्रोफेसर जगदीप छोकर सेवानिवृत्त आई.आई.एम अहमदाबाद,	फाउण्डर मेम्बर, एसोसिएशन फॉर डेमोक्रेटिक रिफॉर्म्स एवं नेशनल इलेक्शन वॉच	+ 91 99996 20944	jchhokar@gmail.com

अस्वीकृति

इस रिपोर्ट में विधायकों के बारे में दी गयी संपूर्ण जानकारी को उनके द्वारा नामांकन पेपर्स के साथ दिए गए शपथ पत्रों से लिया गया है। एडीआर विधायकों की किसी भी जानकारी में कोई परिवर्तन नहीं करता जब तक भारतीय चुनाव आयोग से पुष्टि ना हो जाए। एडीआर, भारतीय चुनाव आयोग के अलावा अन्य किसी भी स्रोत या जानकारी का उपयोग नहीं किया करता। शपथपत्रों की प्रतिलिपियां भारतीय चुनाव आयोग के वेबसाइट (<http://affidavitarchive.nic.in/>) से प्राप्त किए गए हैं। जानकारी शपथपत्रों के अनुसार होना सुनिश्चित करने के सभी प्रयास किए गए हैं, इस रिपोर्ट और शपथपत्रों में दी गई जानकारी में अन्तर होने पर उम्मीदवारों के द्वारा शपथपत्रों में दी गयी जानकारी को सही माना जाए। एसोसिएशन फॉर डेमोक्रेटिक रिफॉर्म्स, मेघालय इलेक्शन वॉच और उनके स्वयंसेवक, इस रिपोर्ट प्रकाशन के कारण प्रत्यक्ष या अप्रत्यक्ष रूप से होने वाली किसी भी क्षति के लिए जिम्मेदार या उत्तरदायी नहीं होंगे।