

13 अक्टूबर, 2017

प्रेस विज्ञप्ति

नांदेड - वाघाला नगर निगम चुनाव (महाराष्ट्र), 2017

विजयी उम्मीदवारों द्वारा घोषित आपराधिक, आर्थिक, शैक्षणिक एवं अन्य विवरणों के आधार पर विश्लेषण

एसोसिएशन फॉर डेमोक्रेटिक रिफॉर्म्स

टी- ९५ इ, सी. एल. हाऊस, दूसरी मंजिल,

गुलमोहर कमेंशियल कॉम्प्लेक्स के पास,

गौतम नगर, नई दिल्ली- ११००४९,

फोन नं: ०११-४१६५ ४२००, फैक्स नं: ४६०९४२

ईमेल: adr@adrindia.org

नगर निगम चुनावों के दौरान किसी भी चुनावी उल्लंघन और अनियमितताओं की रिपोर्ट करने के लिए **सिटिज़न्स ऑन पैट्रॉल**
(कॉप) (एंड्रॉइड ऐप) डाउनलोड करें

<https://play.google.com/store/apps/details?id=com.cramat.cop&hl=en>

Page 1 of 10

इस रिपोर्ट में दी गयी जानकारी मतदाताओं को जागरूक करने के अच्छे उद्देश्य से दी गयी है और इस जानकारी का स्रोत महाराष्ट्र राज्य
चुनाव आयोग के संकेत स्थल <https://panchayatelection.maharashtra.gov.in/> पर विजयी उम्मीदवारों के अपलोड किये हुए हलफनामों
है संकेतस्थल:-www.adrindia.org, www.myneta.info

सारांश एवं मुख्य विशेषताये

एसोसिएशन फॉर डेमोक्रेटिक रिफॉर्म्स (एडीआर) और महाराष्ट्र इलेक्शन वॉच ने नांदेड़ - वाघाला नगर निगम चुनाव, के 20 बहु-सदस्यीय प्रभागों के 81 में से 77 विजयी उम्मीदवारों के प्रतिज्ञापत्रों का विश्लेषण किया। बाकि हलफनामाओं का विश्लेषण नहीं किया जा सका क्योंकि वे इस रिपोर्ट को बनाते समय उपलब्ध नहीं थे।

नांदेड़ वाघाला नगर निगम चुनाव 2017 की अंतिम दलगत स्थिति

Party Name	Number of Winners
Indian National Congress	73
Bhartiya Janata Party	06
Shivsena	01
Independent	01
Total	81

Table 1: Final party positions in Nanded Waghala elections 2017

आपराधिक पृष्ठभूमि

• विजयी उम्मीदवारों द्वारा घोषित आपराधिक मामले:- विश्लेषित किये गए 77 में से 24 (31%) विजयी उम्मीदवारों ने अपने ऊपर आपराधिक मामले घोषित किये हैं।

• विजयी उम्मीदवारों द्वारा घोषित गंभीर आपराधिक मामले:- विश्लेषित किये गए 77 में से 18 (23%) विजयी उम्मीदवारों ने अपने ऊपर गंभीर आपराधिक मामले घोषित किये हैं, जिसमें खून करने का प्रयत्न, बलात्कार, जबरन वसूली, चोरी, डकैती, धमकाना, धोखाधड़ी, महिलाओं पर अत्याचार, इत्यादि गंभीर अपराध शामिल हैं।

Criteria for serious criminal cases

1. Offence for which maximum punishment is of 5 years or more.
2. If an offence is non-bailable
3. If it is an electoral offence (for eg. IPC 171E or bribery)
4. Offence related to loss to exchequer
5. Offences that are assault, murder, kidnap, rape related
6. Offences that are mentioned in Representation of the People Act (Section 8)
7. Offences under Prevention of Corruption Act

- **पार्टीनुसार विजयी उम्मीदवारो द्वारा घोषित आपराधिक मामले:-** भारतीय राष्ट्रीय कांग्रेस के 69 विजयी उम्मीदवारों में से 22 (32%) और भारतीय जनता पार्टी के 6 विजयी उम्मीदवारों में से 1 (17%) ने अपने हलफनामों में खुद के खिलाफ अपराधी मामले घोषित किये है।
- **पार्टीनुसार विजयी उम्मीदवारो द्वारा घोषित गंभीर आपराधिक मामले:-** भारतीय राष्ट्रीय कांग्रेस के 69 विजयी उम्मीदवारों में से 17 (25%) ने अपने हलफनामों में खुद के खिलाफ गंभीर आपराधिक मामले घोषित किये है।

Party Name	Total Number Of Winners Analyzed	Winners With Declared Criminal Cases	% Of Winners With Declared Criminal Cases	Winners With Declared Serious Criminal Cases	% Of Winners With Declared Serious Criminal Cases
Indian National Congress	69	22	32 %	17	25 %
Bhartiya Janata Party	6	1	17 %	0	0 %
Shivsena	1	0	0 %	0	0 %
Independent/Others	1	1	100 %	1	100 %
Total	77	24	31 %	18	23 %

Table 2: Party wise winners with criminal cases

आर्थिक पृष्ठभूमि

- **करोड़पति विजयी उम्मीदवार:** विश्लेषित किये गए 77 विजयी उम्मीदवारों में से 26 (34 %) करोड़पति हैं।
- **पार्टीनुसार करोड़पति विजयी उम्मीदवार:-** भारतीय राष्ट्रीय कांग्रेस के 69 विजयी उम्मीदवारों में से 20 (29%), भारतीय जनता पार्टी (भाजप) के 6 विजयी उम्मीदवारों में से 4 (67 %) और शिवसेना के 1 विजयी उम्मीदवार में से 1 (100%) करोड़पति हैं।

Party Name	Number of Winners Analyzed	No of Crorepatis	Percentage of Crorepatis Winners
Indian National Congress	69	20	29 %
Bhartiya Janata Party	6	4	67 %
Shivsena	1	1	100 %
Independent/Other	1	1	100 %
Total	77	26	34 %

Table 3: Party Wise Crorepatis Winners

- **औसत संपत्ति:-** इस चुनाव के विजयी उम्मीदवारोकि औसत संपत्ति **₹. 2.99** करोड़ है।

• **दल अनुसार औसत संपत्ति:-**

Party Name	Number of Winners Analyzed	Average Assets (Rs)
Indian National Congress	69	Rs 1,54,77,948 ~ 1 Crore+
Bhartiya Janata Party	6	Rs 3,83,47,465 ~ 3 Crore+
Shivsena	1	Rs 1,71,12,500 ~ 1 Crore+
Independent/Others	1	Rs 99,40,97,439 ~ 99 Crore+
All Parties	77	Rs 2,99,90,560 2 Crore+

Table 4: Party wise average assets

- **उच्च संपत्ति घोषित करने वाले विजयी उम्मीदवार:-** सर्वोच्च संपत्ति घोषित करने वाले विजयी उम्मीदवार अपक्ष के संदीपसिंग शंकरसिंग गाड़ीवाले हैं, जो वार्ड 3 डी से विजयी हुवे हैं, उनकी संपत्ति की कीमत रु. 99 करोड़ से अधिक घोषित की गये हैं। उच्चतम संपत्ति घोषित करनेवाले शीर्ष दस विजयी उम्मीदवार निम्नलिखित हैं -

S.No.	Name	Ward No.	Party Name	Movable Assets (Rs)	Immovable Assets (Rs)	Total Assets (Rs)	PAN Given
1	Sandeepsingh Shankarsingh Gadiwale	3D	Independent/Others	99,01,47,439	39,50,000	99,40,97,439 99 Crore+	Y
2	Satish Pundlikrao Deshmukh	2D	Indian National Congress	2,35,64,772	17,99,50,000	20,35,14,772 20 Crore+	Y
3	Anand Shankarrao Chavan	4D	Indian National Congress	97,24,142	11,34,00,000	12,31,24,142 12 Crore+	Y
4	Prakashkaur Surjitsingh Khalsa	16C	Indian National Congress	68,89,365	7,75,55,481	8,44,44,846 8 Crore+	Y
5	Jaishri Parmeshwar Pawar	10C	Indian National Congress	1,05,99,063	6,91,04,000	7,97,03,063 7 Crore+	Y
6	Shailaja Kishor Swami	4C	Indian National Congress	73,59,316	7,12,49,599	7,86,08,915 7 Crore+	Y
7	Kishor Mallikarjun Swami	9B	Indian National Congress	73,59,316	6,81,23,559	7,54,82,875 7 Crore+	Y
8	Indubai Shivaji Ghogare	20D	Bhartiya Janata Party	3,70,032	7,24,15,000	7,27,85,032 7 Crore+	Y
9	Shanta Sambhaji Gore	19C	Bhartiya Janata Party	13,79,010	6,13,85,000	6,27,64,010 6 Crore+	Y
10	Deepaksingh Kashinathsingh Rawat	16A	Bhartiya Janata Party	84,57,311	5,21,22,000	6,05,79,311 6 Crore+	Y

Table 5: Winners who have declared high assets

- **कम संपत्तियां:-** 6 विजयी उम्मीदवारोने उनकी संपत्ति रु. 2 लाख से कम संपत्ति घोषित की है. चित्रा सिद्धार्थ गायकवाड़ ये वार्ड 19 ए में भारतीय राष्ट्रिय काँग्रेस की विजयी उम्मीदवार होकर सिर्फ रु. 31

हजार से अधिक संपत्ति घोषित की हैं। कम संपत्ति घोषित करनेवाले शीर्ष दस विजयी उम्मीदवार निम्नलिखित हैं-

S.No.	Name	Ward No.	Party Name	Movable Assets (Rs)	Immovable Assets (Rs)	Total Assets (Rs)	PAN Given
1	Chitra Sidharth Gaikwad	19A	Indian National Congress	31,500	0	31,500 31 Thou+	N
2	Kousar Mohammedhabib Arshin	12C	Indian National Congress	1,55,000	0	1,55,000 1 Lacs+	Y
3	Jyotsna Raju Godbole	18C	Indian National Congress	1,62,000	0	1,62,000 1 Lacs+	N
4	Begum Shaikhjaveed Shamim	12B	Indian National Congress	1,77,000	0	1,77,000 1 Lacs+	Y
5	Kaushalya Shankar Puri	3B	Indian National Congress	1,86,212	0	1,86,212 1 Lacs+	Y
6	Dushyant Ganeshraj Sonale	8A	Indian National Congress	1,93,365	0	1,93,365 1 Lacs+	Y
7	Gitanjali Ramdas Kapure	15A	Indian National Congress	2,15,000	0	2,15,000 2 Lacs+	Y
8	Diksha Kapil Dhabale	18A	Indian National Congress	2,18,000	0	2,18,000 2 Lacs+	Y
9	Hafiz Akarim A	15B	Indian National Congress	2,30,500	0	2,30,500 2 Lacs+	N
10	Jyoti Manish Kadam	2A	Indian National Congress	2,60,929	0	2,60,929 2 Lacs+	Y

Table 6: Winners who have declared lowest assets

- उच्च दायित्व घोषित करने वाले विजयी उम्मीदवार:- उच्चतम दायित्व घोषित करने वाले विजयी उम्मीदवार भारतीय राष्ट्रीय काँग्रेस की जयश्री परमेश्वर पवार हैं जो वार्ड नं 10 सी में विजयी उम्मीदवार होकर रु. 1.76 करोड़ से अधिक की देनदारी घोषित की हैं। 77 विजयी उम्मीदवारों में से 4 विजयी उम्मीदवारों ने रु. 50 लाख से अधिक की देनदारी घोषित की हैं। उच्चतम घोषित देनदारियों वाले शीर्ष दस विजयी उम्मीदवारों को निचे दिया गया हैं:-

S.No.	Name	Ward No.	Party Name	Total Assets (Rs)	Liabilities (Rs)	PAN Given
1	Jaishri Parmeshwar Pawar	10C	Indian National Congress	7,97,03,063 7 Crore+	1,76,07,241 1 Crore+	Y
2	Bhanusingh Gayadinsinh Rawat	16D	Indian National Congress	31,48,196 31 Lacs+	87,00,000 87 Lacs+	Y
3	Vaishali Milind Deshmukh	6C	Bhartiya Janata Party	2,52,67,146 2 Crore+	58,96,623 58 Lacs+	Y
4	Satish Pundlikrao Deshmukh	2D	Indian National Congress	20,35,14,772 20 Crore+	58,72,254 58 Lacs+	Y

S.No.	Name	Ward No.	Party Name	Total Assets (Rs)	Liabilities (Rs)	PAN Given
5	Mohini Vijay Yewankar	8B	Indian National Congress	3,07,82,220 3 Crore+	49,14,478 49 Lacs+	Y
6	Balaji Devidasrao Kalyankar	1D	Shivsena	1,71,12,500 1 Crore+	44,46,057 44 Lacs+	Y
7	Amitsingh Gopalsingh Tehara	17A	Indian National Congress	2,28,11,043 2 Crore+	35,00,000 35 Lacs+	Y
8	Shailaja Kishor Swami	4C	Indian National Congress	7,86,08,915 7 Crore+	27,49,394 27 Lacs+	Y
9	Kishor Mallikarjun Swami	9B	Indian National Congress	7,54,82,875 7 Crore+	27,49,394 27 Lacs+	Y
10	Nagesh Govind Kokulwar	14D	Indian National Congress	1,51,49,500 1 Crore+	23,51,421 23 Lacs+	N

Table 7: Winners with high liabilities

- आयकर* में उच्च आय घोषित करने वाले विजयी उम्मीदवार :- 77 विजयी उम्मीदवारों में से सिर्फ 1 विजयी उम्मीदवार ने वार्षिक उत्पन्न रु 20 लाख घोषित किया हैं। उच्च उत्पन्न घोषित करने वाले शीर्ष दस विजयी उम्मीदवार निम्न लिखित हैं -

S.No.	Name	Party Name	Ward No.	Total Asset (Rs)	The financial year for which the last income tax return has been filed by winner	Total income shown by winner in ITR (Self+Spouse+Dependent) (Rs)	Self-income shown by winner in ITR (Rs)
1	<u>Satish Pundlikrao Deshmukh</u>	Indian National Congress	2D	20,35,14,772 20 Crore+	2016-2017	21,06,423 21 Lacs+	21,06,423 21 Lacs+
2	<u>Jaishri Parmeshwar Pawar</u>	Indian National Congress	10C	7,97,03,063 7 Crore+	Not Given	17,24,834 17 Lacs+	17,24,834 17 Lacs+
3	<u>Mohini Vijay Yewankar</u>	Indian National Congress	8B	3,07,82,220 3 Crore+	Not Given	16,36,004 16 Lacs+	16,36,004 16 Lacs+
4	<u>Beby Janardhan Gupile</u>	Bhartiya Janata Party	20A	22,65,198 22 Lacs+	Not Given	12,35,014 12 Lacs+	12,35,014 12 Lacs+
5	<u>Virendrasingh Jagatsingh Gadiwale</u>	Indian National Congress	10D	58,45,597 58 Lacs+	Not Given	12,02,060 12 Lacs+	12,02,060 12 Lacs+
6	<u>Mahesh Marotrao Kanakdande</u>	Indian National Congress	6D	2,62,53,971 2 Crore+	Not Given	11,38,540 11 Lacs+	11,38,540 11 Lacs+
7	<u>Prakashkaur Surijsingh Khalsa</u>	Indian National Congress	16C	8,44,44,846 8 Crore+	Not Given	11,35,243 11 Lacs+	11,35,243 11 Lacs+
8	<u>Dipali Santosh More</u>	Indian National Congress	19B	68,25,000 68 Lacs+	Not Given	10,98,139 10 Lacs+	10,98,139 10 Lacs+
9	<u>Sherali Amaheboobali Syed</u>	Indian National Congress	11A	75,29,411 75 Lacs+	2016-2017	10,49,816 10 Lacs+	10,49,816 10 Lacs+
10	<u>Nagnath Dattatray Gaddam</u>	Indian National Congress	8D	4,11,41,868 4 Crore+	Not Given	9,61,017 9 Lacs+	9,61,017 9 Lacs+

Table 8: Winners with high income as declared in ITR*

Total income includes income of self, spouse and dependents

- पैस विवरण घोषित करनेवाले विजयी उम्मीदवार:- कुल 68 (88 %) विजयी उम्मीदवारों ने अपने पैस घोषित किया जबकि 9 (12 %) विजयी उम्मीदवारों ने अपने पैस विवरण जमा नहीं किए।



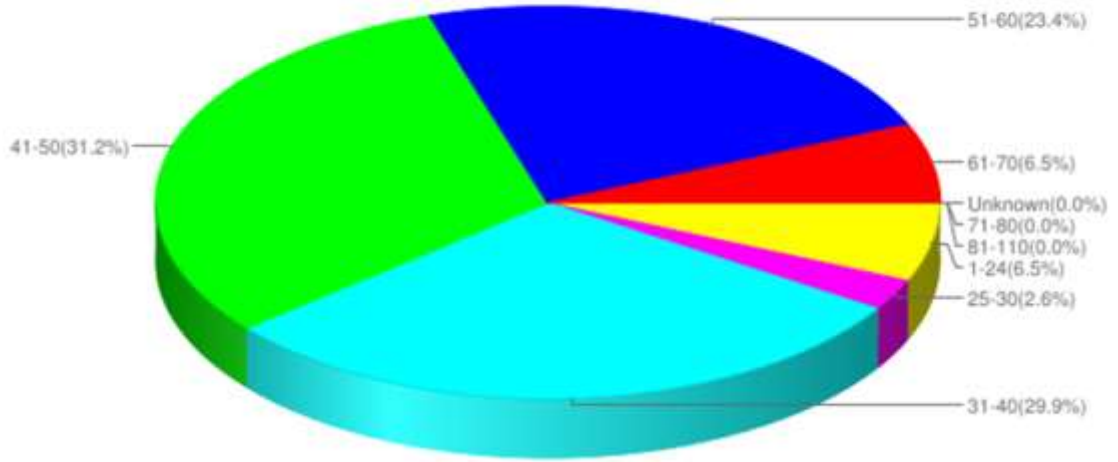
समग्र पैस रिपोर्ट

अन्य पृष्ठभूमि का विवरण

- विजयी उम्मीदवारों का आयु विवरण:- 5 (7%) उम्मीदवारों ने अपनी उम्र 21 से 24 वर्ष के बीच घोषित की हैं, 2 (3%) उम्मीदवारों ने अपनी उम्र 25 से 30 साल के बीच घोषित की है, 23 (30%) उम्मीदवारों ने अपनी उम्र 31 से 40 वर्ष के बीच घोषित की हैं, 24 (31%) उम्मीदवारों ने अपनी उम्र 41 से 50 वर्ष के बीच घोषित की हैं, 18 (23%) उम्मीदवारों ने अपनी उम्र 51 से 60 वर्ष के बीच घोषित की हैं, 5 (6%) उम्मीदवारों ने अपनी उम्र 61 से 70 वर्ष के बीच घोषित की हैं।

Age Group (In Years)	Number of Winners Analyzed
21-24	5
25-30	2
31-40	23
41-50	24
51-60	18
61-70	5
Total	77

Table 9: Age Report

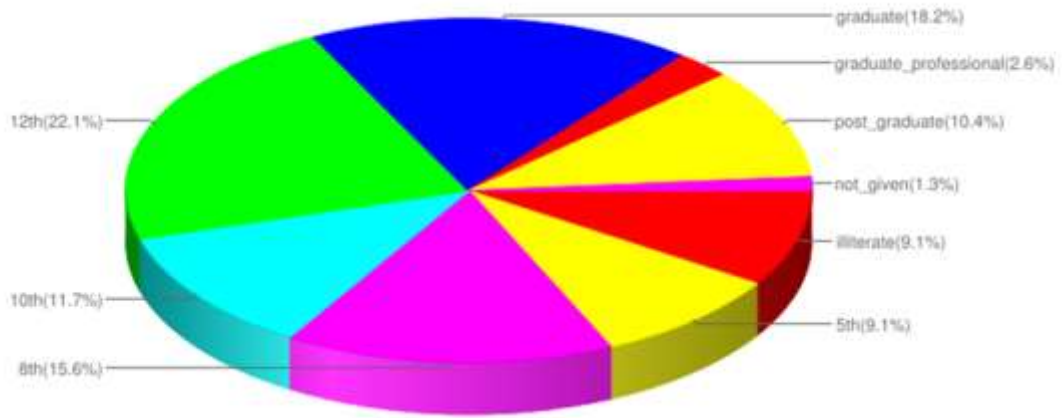


समग्र आयु रिपोर्ट

- विजयी उम्मीदवारों का शिक्षा विवरण:- 7 (9 %) विजय उम्मीदवार ने अपनी शैक्षिक योग्यता को अशिक्षित घोषित कर दिया है, 7 (9%) विजय उम्मीदवारों ने 5 वीं पास के रूप में अपनी शैक्षणिक योग्यता घोषित की हैं, 12 (16 %) विजय उम्मीदवारों ने अपनी शैक्षणिक योग्यता 8 वीं पास के रूप में घोषित की हैं, 9 (12 %) विजय उम्मीदवारों ने अपनी शैक्षणिक योग्यता 10 वीं पास के रूप में घोषित की हैं, 17 (22 %) विजय उम्मीदवारों ने 12 वीं पास के रूप में अपनी शैक्षणिक योग्यता घोषित की हैं, 14 (18 %) विजय उम्मीदवारों ने अपनी शैक्षणिक योग्यता को स्नातक के रूप में घोषित की है, 2 (3 %) विजय उम्मीदवारों ने अपनी शैक्षणिक योग्यता को स्नातक प्रोफेशनल के रूप में घोषित की है, 8 (10 %) विजय उम्मीदवारों ने अपनी शैक्षिक योग्यता पोस्ट ग्रेजुएट जबकि 1 (1 %) विजय उम्मीदवार ने अपने प्रतिज्ञा पत्र में शैक्षिक योग्यता नहीं दी हैं।

Education Group	Number of Winners analyzed
Illiterate	7
5th Pass	7
8th Pass	12
10th Pass	9
12th Pass	17
Graduate	14
Graduate Professional	2
Post Graduate	8
Not Given	1
Total	77

Table 10: Education Report

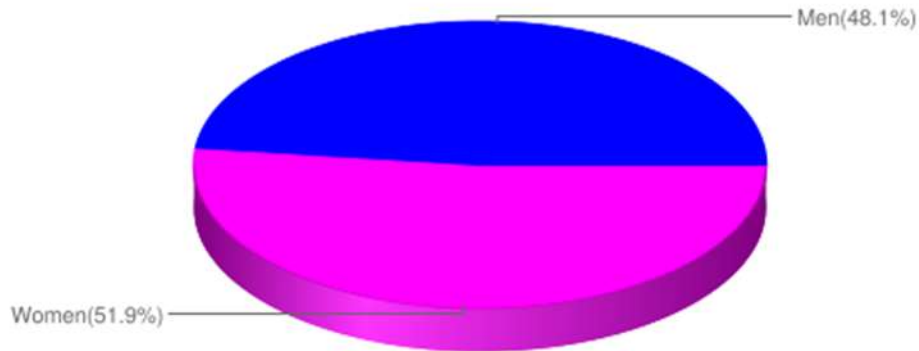


समग्र शिक्षा रिपोर्ट

- विजयी उम्मीदवारों के लिंग विवरण:- कुल 77 विश्लेषित विजयी उम्मीदवारों में से 37 (48 %) पुरुष हैं जबकि 40 (52%) महिलाएं हैं।

Total winners analyzed	Men	Women
77	37	40

Table 11: Gender Report



समग्र लिंग रिपोर्ट

संपर्क

Maharashtra Election Watch

Ajit Ranade Founder member, National Election Watch, Association for Democratic Reforms, +91-97022 15312 ajit.ranade@gmail.com	Sharad Kumar State Coordinator Maharashtra Election Watch +91 98694 03721 sharadkumar40@gmail.com	Satish Khot Pune Coordinator Maharashtra Election Watch +91 93712 21142 nsccpune@gmail.com	Deepak Negi Senior Program Associate Association for Democratic Reforms +91-98924 03186 deepak@adrindia.org
--	--	--	--

National Election Watch/Association for Democratic Reforms

Media and Journalist Helpline +91 80103 94248 Email: adr@adrindia.org	Maj.Gen. Anil Verma (Retd.) Head National Election Watch, Association for Democratic Reforms 011 4165 4200, +91 88264 79910 adr@adrindia.org , anilverma@adrindia.org	Prof Jagdeep Chhokar IIM Ahmedabad (Retd.) Founder Member, National Election Watch, Association for Democratic Reforms +91 99996 20944 jchhokar@gmail.com	Prof Trilochan Sastry IIM Bangalore Founder Member, National Election Watch, Association for Democratic Reforms +91 94483 53285 trilochans@iimb.ernet.in
--	--	--	---

Disclaimer

All information about winners, in this report has been taken from the affidavits filed online by Winners along with their nomination papers on <https://panchayatelection.maharashtra.gov.in/> and submitted to the Election Returning Officers appointed in **Nanded Waghala Municipal Corporation** by **State Election Commission, Maharashtra (SECM)**. **ADR does not add or subtract any information, unless the SECM changes the data. In particular, no unverified information from any other source is used.** While all efforts have been made to ensure that the information is in keeping with what is mentioned in the affidavits, in case of discrepancy between information in this report and that given in the affidavits, the information reported in the affidavits filed by Winners should be treated as correct. **Association for Democratic Reforms, Maharashtra Election Watch** and their volunteers are not responsible or liable for any damage arising directly or indirectly from the publication of this report.