

आजपा की आय में 81% वृद्धि कांग्रेस की 14% घटी

₹1,559.17 करोड़
सभी राष्ट्रीय दलों द्वारा वर्ष
2016-17 की घोषित कुल आय

₹525.99 करोड़

2015-16 से 2016-17 के बीच
सालों दलों की कुल आय में हुई
वृद्धि (51 फीसद)

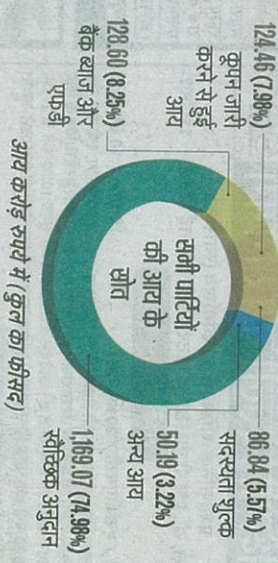
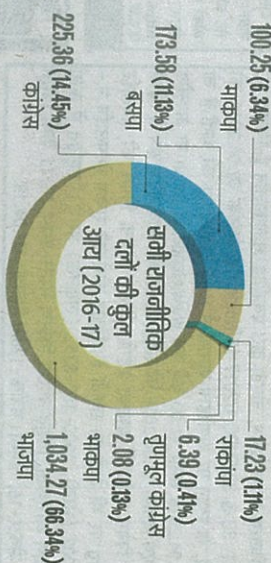
₹997.12 करोड़

भाजपा की कुल आय में स्वीडिस्क
अनुदानों की हिस्सेदारी (96.41
फीसद)

संस्था के मुझाव

- चुनाव आयोग नियम बनाए कि कोई भी पार्टी 20 हजार रुपये से अधिक के दंड का विवरण देने के लिए जमा करने वाले फॉर्म 2ए का कोई हिस्सा खाली न छोड़े।
- सभी दलों की संपत्ति जानकारी पूरी जानकारी आर्टीओड के तहत सार्वजनिक जाल के लिए उपलब्ध होनी चाहिए।
- जो पार्टी तय समय पर आयकर रिटर्न नहीं भरती है, उसकी आय पर कर लगाने का प्रावधान किया जाए।
- ऑडिटिंग के लिए आइसीआईए के दिशा-निर्देशों का पालन न करने वाले दलों की जनता के लिए जानकारी जन आरकर विभाग से कराई जानी चाहिए।

चुनाव सुधार की दिशा में काम करने वाली संस्था एसोसिएशन फॉर डेमोक्रेटिक रिफॉर्म ने मंगलवार को सभी सात राष्ट्रीय दलों की आय और खर्च का विवरण जारी किया। इसके मुताबिक देश की सबसे बड़ी पार्टी भाजपा की आय 2015-16 से 2016-17 के बीच 81.18 फीसद बढ़कर 1,034 करोड़ रुपये हो गई। इसमें से पार्टी ने 70 फीसद सांश खर्च की। देश की सबसे पुरानी पार्टी कांग्रेस की आय में 14 फीसद गिरावट हुई। बहुजन समाजवादी पार्टी ने अपनी 173 करोड़ रुपये की आय में से सिर्फ 30 फीसद खर्च किया। सभी राजनीतिक दलों की कुल कमाई में से आजपा की हिस्सेदारी 66 फीसद रही।



सभी राजनीतिक दलों की आय व व्यय				
पार्टी	कुल घोषित		आय और व्यय में फर्क (% में)	
	आय	खर्च		
भाजपा	1,034.27	710.05	324.21 (31)	
कांग्रेस	225.36	321.66	-96.3 (-43)	
बसपा	173.58	51.83	121.75 (70)	
माकपा	100.25	94.05	6.2 (6)	
राजपा	17.23	24.96	-7.73 (-45)	
तृणमूल कांग्रेस	6.39	24.26	-17.87 (-280)	
भारतीय जनता पार्टी	2.08	1.42	0.65 (31)	
कुल	1,559.17	1228.26	330.91 (21.22)	

2016-17 के आय व व्यय करोड़ रुपये में

भाजपा सबसे धनी, 2016-17 में 1034 करोड़ रुपये मिले

एडीआर रिपोर्ट

नई दिल्ली | भाषा

वर्ष 2016-17 में देश की सात राष्ट्रीय पार्टियों ने कुल 1,559.17 करोड़ रुपये की आय घोषित की। इनमें भाजपा की आय सबसे ज्यादा 1,034.27 करोड़ रुपये रही। ये आंकड़े राजनीतिक दलों द्वारा दाखिल की गई आयकर रिटर्न से जुटाए गए हैं।

एसोसिएशन फॉर डेमोक्रेटिक रिफार्म्स (एडीआर) ने मंगलवार को जारी एक रिपोर्ट में कहा, 'यह राशि वर्ष 2016-17 में राष्ट्रीय दलों द्वारा जुटाई गई कुल राशि का 66.34 प्रतिशत है।' इस आय के लिहाज से कांग्रेस का दूसरा स्थान रहा है। कांग्रेस को आलोच्य वर्ष के दौरान राष्ट्रीय दलों को प्राप्त कुल राशि में से 14.45

अनुदान-योगदान स्रोत

भाजपा और कांग्रेस ने आय के अपने तीन मुख्य स्रोतों में अनुदान, योगदान को प्रमुख स्रोत बताया है। बसपा को इस दौरान 173.58 करोड़ रुपये की आय हुई, जबकि उसका कुल व्यय 51.83 करोड़ रुपये रहा। एनसीपी की आय पिछले दो वर्ष में 88.63 प्रतिशत बढ़कर 17.23 करोड़ रुपये हो गई।

प्रतिशत यानी 225.36 करोड़ रुपये मिले हैं। रिपोर्ट में कहा गया है कि सीपीआई को इस दौरान सबसे कम 2.08 करोड़ रुपये यानी 0.13 प्रतिशत की आय हुई।

एक साल के अंतराल (2015-16 से 2016-17) के दौरान भाजपा की आय 81.18 प्रतिशत बढ़ी। इस दौरान उसकी आय 570.86 करोड़ रुपये से बढ़कर 1,034.27 करोड़ रुपये हो गई।

देश की सबसे अमीर पार्टी बनी एक साल में 82 फीसदी बढ़ी भाजपा की आमदनी

एजेंसी ► नई दिल्ली

भारतीय जनता पार्टी देश की सबसे अमीर पार्टी बन गई है। एसोसिएशन फॉर डेमोक्रेटिक रिफॉर्मर्स (एडीआर) की रिपोर्ट के मुताबिक, सात राष्ट्रीय पार्टियों ने फाइनेंशियल ईयर 2016-17 के लिए अपनी आमदनी घोषित की। इन सभी की कुल आमदनी 1559 करोड़ सामने आई है। इसमें सबसे ज्यादा आमदनी भाजपा की है। इसके बाद कांग्रेस का नंबर है। भाजपा की कमाई 81.8% बढ़कर 1034 करोड़ रुपये हो गई। 2015-16 में यह 570.86 करोड़ रुपये थी।



■ एडीआर की रिपोर्ट में किया गया दावा

■ भाजपा, कांग्रेस, बसपा, टीएमसी समेत सात दलों ने की आमदनी घोषित

■ वर्ष 2016-17 में भाजपा के पास 1034 करोड़ रुपये जमा हुए

■ 606.64 करोड़ सिर्फ चुनाव और प्रचार अभियानों पर खर्च किए

■ कांग्रेस ने आय से अधिक खर्च किया

पांच राष्ट्रीय दलों की आमदनी भी घटी

पार्टी आमदनी (2016-17)	(2015-16) - रुपये में
■ भाजपा 1034.27	570.86 करोड़
■ कांग्रेस 225.36	261.56 करोड़
■ बसपा 173.58	47.35 करोड़
■ सीपीएम 100.25	107.25 करोड़
■ एनसीपी 7.73	9.13 करोड़
■ टीएमसी 6.39	34.57 करोड़
■ सीपीआई 2.07	2.17 करोड़


विराट वैभव

नई दिल्ली, बुधवार, 11 अप्रैल, 2018

2016-17 में 1,034 करोड़ की आय के साथ भाजपा सबसे धनी पार्टी

एजेंसी ■ नई दिल्ली

वर्ष 2016-17 में देश की सात राष्ट्रीय पार्टियों ने कुल 1,559.17 करोड़ रुपए की आय घोषित की। इनमें भारतीय जनता पार्टी (भाजपा) की आय सबसे ज्यादा 1,034.27 करोड़ रुपए रही। एक रिपोर्ट में यह जानकारी दी गई है। दिल्ली स्थित संगठन एसोसिएशन फॉर डेमोक्रेटिक रिफॉर्मस (एडीआर) ने मंगलवार को जारी एक रिपोर्ट में कहा है, यह राशि वर्ष 2016-17 में राष्ट्रीय दलों द्वारा जुटाई गई कुल राशि का 66.34 प्रतिशत है। इस आय के लिहाज से भारतीय राष्ट्रीय कांग्रेस (आईएनसी) का दूसरा स्थान रहा है। कांग्रेस को आलोच्य वर्ष के दौरान राष्ट्रीय दलों को प्राप्त कुल राशि में से 225.36 करोड़ रुपए यानी 14.45 प्रतिशत राशि मिली है। रिपोर्ट में कहा गया है कि भारतीय कम्युनिस्ट पार्टी (



सीपीआई) को इस दौरान सबसे कम 2.08 करोड़ रुपए यानी 0.13 प्रतिशत की आय हुई है। ए आंकड़े देशभर में राजनीतिक दलों द्वारा दाखिल की गई आयकर रिटर्न से जुटाए गए हैं। रिपोर्ट में कहा गया है कि देश की सात राष्ट्रीय पार्टियों ने वर्ष के दौरान कुल 1,228.26 करोड़ रुपए

वृद्धि

एक साल के अंतराल (2015-16 से 2016-17) के दौरान भाजपा की आय 81.18 प्रतिशत बढ़ी है। इस दौरान भाजपा की आय 570.86 करोड़ रुपए से बढ़कर 1,034.27 करोड़ रुपए हो गई।

का कुल व्यय घोषित किया है। भाजपा ने 2016-17 में सबसे ज्यादा 710.05 करोड़ रुपए का खर्च दिखाया है। जबकि कांग्रेस ने इस दौरान कुल 321.66 करोड़ रुपए का खर्च किया है जो कि उसकी वर्ष के दौरान हुई आय से 96.30 करोड़ रुपए ज्यादा है। बहुजन समाज पार्टी (

बसपा) को 2016-17 में कुल 173.58 करोड़ रुपए की आय हुई है जबकि उसका कुल व्यय 51.83 करोड़ रुपए रहा है। एक साल के अंतराल (2015-16 से 2016-17) के दौरान भाजपा की आय 81.18 प्रतिशत बढ़ी है। इस दौरान भाजपा की आय 570.86 करोड़ रुपए से बढ़कर 1,034.27 करोड़ रुपए हो गई। जबकि इस अवधि में कांग्रेस को मिलने वाली राशि 261.56 करोड़ रुपए से घटकर 225.36 करोड़ रुपए रह गई। राष्ट्रवादी कांग्रेस पार्टी (एनसीपी) की आय पिछले दो वर्ष में 88.63 प्रतिशत बढ़कर 17.23 करोड़ रुपए हो गई। 2015-16 में पार्टी की कुल आय 9.14 करोड़ रुपए थी। भाजपा और कांग्रेस ने आय के अपने तीन मुख्य स्रोतों में से अनुदान, योगदान को प्रमुख स्रोत बताया है।

एडीआर की रिपोर्ट में कांजस से 4 गुना धनी आजपा

आजपा की कमाई 81% बढ़ी, कांजस की घटी

पत्रिका न्यूज नेटवर्क

rajasthanpatrika.com

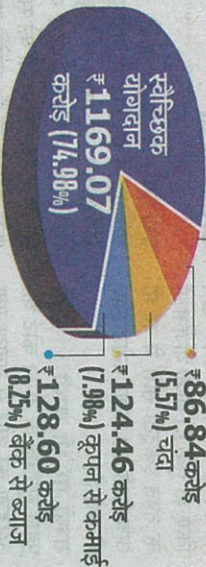
नई दिल्ली. भाजपा की आमदनी 2015-16 से 2016-17 के बीच 81.18 फीसदी बढ़कर 1,034.27 करोड़ रुपए हो गई है, जबकि इसी अवधि में कांग्रेस की आमदनी 14 फीसदी घटकर 225.36 करोड़ रुपए रही। ये आंकड़े मंगलवार को जारी हुए।

एसीएसएन डेमोक्रेटिक रिकॉर्स (एडीआर) की रिपोर्ट के अनुसार, 7 राष्ट्रीय दलों - भाजपा, कांग्रेस, बसपा, राकांपा, माकपा, भाकपा और तृणमूल कांग्रेस की कुल घोषित आय 1,559.17 करोड़ रुपए रही, जबकि इन

पार्टियों ने 1,228.26 करोड़ रुपए खर्च किए। चुनाव आयोग में दाखिल विवरणों पर आधारित इस रिपोर्ट से भाजपा और कांग्रेस की कुल आय, उनके व्यय और आय के स्रोत की तुलना की गई है।

स्वैच्छक योगदान बढ़ा: 7 राष्ट्रीय पार्टियों ने 2016-17 के दौरान स्वैच्छक योगदान से 74.98 फीसदी (1,169.07 करोड़) कमाई की, जबकि इसके पिछले वित्त वर्ष (2015-16) में स्वैच्छक योगदान से उनकी आमदनी 60 फीसदी (616.05 करोड़ रुपए) रही थी। इन्हें 2016-17 में बैंकों से ब्याज के रूप में 128.60 करोड़ रु. मिले।

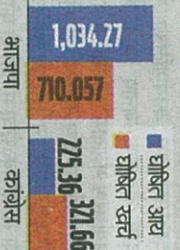
7 प्रमुख पार्टियों की कमाई



चंदा आजपा की आय का प्रमुख स्रोत

भाजपा ने 2016-17 के दौरान 997.12 करोड़ रुपए की आय का स्रोत अलग-अलग, चंदा या अधिक सहायोग बताया। यह राशि भाजपा की कुल आय का 96.41 फीसदी है।

2016-17 एडीआर रिपोर्ट कांजस ने आय से अधिक खर्च



ब्योरा देने में देर

दलों को आय-व्यय का विवरण 30 अक्टूबर तक देना था। भाजपा ने 8 फरवरी और कांग्रेस ने 19 मार्च को दिया।

नई दिल्ली | बुधवार
11 अप्रैल 2018

राष्ट्रीय हिन्दू दैनिक
प्रयुक्ति
सत्य, सेवा और समाधान

भाजपा देश की सबसे धनी पार्टी : एडीआर

प्रयुक्ति @ नई दिल्ली

2016-17 में देश की सात राष्ट्रीय पार्टियों ने कुल 1,559.17 करोड़ रुपये की आय घोषित की। इनमें भाजपा की आय सबसे ज्यादा 1,034.27 करोड़ रुपये रही। एसोसिएशन फॉर डेमोक्रेटिक रिफार्म्स (एडीआर) की एक रिपोर्ट में यह जानकारी दी गई है। रिपोर्ट में कहा गया है कि यह राशि 2016-17 में राष्ट्रीय दलों द्वारा जुटाई गई कुल राशि का 66.34 फीसदी है। इस आय के लिहाज से भारतीय राष्ट्रीय कांग्रेस का दूसरा स्थान रहा है। कांग्रेस



को आलोच्य वर्ष के दौरान राष्ट्रीय दलों को प्राप्त कुल राशि में से 225.36 करोड़ रुपये यानी 14.45 फीसदी राशि मिली है। रिपोर्ट में कहा गया कि भाजपा (सीपीआई) को इस दौरान सबसे कम 2.08 करोड़ रुपये यानी 0.13 फीसदी की आय हुई है। ये आंकड़े राजनीतिक दलों द्वारा दाखिल किए गए आयकर रिटर्न से जुटाए गए हैं।


गुजरात वैभव

नई दिल्ली, बुधवार, 11 अप्रैल, 2018

2016-17 में 1,034 करोड़ की आय के साथ भाजपा सबसे धनी पार्टी

एजेंसी ■ नई दिल्ली

वर्ष 2016-17 में देश की सात राष्ट्रीय पार्टियों ने कुल 1,559.17 करोड़ रुपए की आय घोषित की। इनमें भारतीय जनता पार्टी (भाजपा) की आय सबसे ज्यादा 1,034.27 करोड़ रुपए रही। एक रिपोर्ट में यह जानकारी दी गई है। दिल्ली स्थित संगठन एसोसिएशन फॉर डेमोक्रेटिक रीफॉर्मस (एडीआर) ने मंगलवार को जारी एक रिपोर्ट में कहा है, यह राशि वर्ष 2016-17 में राष्ट्रीय दलों द्वारा जुटाई गई कुल राशि का 66.34 प्रतिशत है। इस आय के लिहाज से भारतीय राष्ट्रीय कांग्रेस (आईएनसी) का दूसरा स्थान रहा है। कांग्रेस को आलोच्य वर्ष के दौरान राष्ट्रीय दलों को प्राप्त कुल राशि में से 225.36 करोड़ रुपए यानी 14.45 प्रतिशत राशि मिली है। रिपोर्ट में कहा गया है कि भारतीय कम्युनिस्ट पार्टी (



सीपीआई) को इस दौरान सबसे कम 2.08 करोड़ रुपए यानी 0.13 प्रतिशत की आय हुई है। ए आंकड़े देशभर में राजनीतिक दलों द्वारा दाखिल की गई आयकर रिटर्न से जुटाए गए हैं। रिपोर्ट में कहा गया है कि देश की सात राष्ट्रीय पार्टियों ने वर्ष के दौरान कुल 1,228.26 करोड़ रुपए

वृद्धि

एक साल के अंतराल (2015-16 से 2016-17) के दौरान भाजपा की आय 81.18 प्रतिशत बढ़ी है। इस दौरान भाजपा की आय 570.86 करोड़ रुपए से बढ़कर 1,034.27 करोड़ रुपए हो गई।

का कुल व्यय घोषित किया है। भाजपा ने 2016-17 में सबसे ज्यादा 710.05 करोड़ रुपए का खर्च दिखाया है। जबकि कांग्रेस ने इस दौरान कुल 321.66 करोड़ रुपए का खर्च किया है जो कि उसकी वर्ष के दौरान हुई आय से 96.30 करोड़ रुपए ज्यादा है। बहुजन समाज पार्टी (

बसपा) को 2016-17 में कुल 173.58 करोड़ रुपए की आय हुई है जबकि उसका कुल व्यय 51.83 करोड़ रुपए रहा है। एक साल के अंतराल (2015-16 से 2016-17) के दौरान भाजपा की आय 81.18 प्रतिशत बढ़ी है। इस दौरान भाजपा की आय 570.86 करोड़ रुपए से बढ़कर 1,034.27 करोड़ रुपए हो गई। जबकि इस अवधि में कांग्रेस को मिलने वाली राशि 261.56 करोड़ रुपए से घटकर 225.36 करोड़ रुपए रह गई। राष्ट्रवादी कांग्रेस पार्टी (एनसीपी) की आय पिछले दो वर्ष में 88.63 प्रतिशत बढ़कर 17.23 करोड़ रुपए हो गई। 2015-16 में पार्टी की कुल आय 9.14 करोड़ रुपए थी। भाजपा और कांग्रेस ने आय के अपने तीन मुख्य स्रोतों में से अनुदान, योगदान को प्रमुख स्रोत बताया है।

भाजपा देश की सबसे अमीर पार्टी, कांग्रेस से साढ़े चार गुना ज्यादा कमाई

7 दलों ने सालभर में 1559.17 करोड़ रुपए कमाए, **भाजपा ने अकेले 1034.27 करोड़**

उज्जैनी नई दिल्ली

भाजपा और कांग्रेस की आमदनी में भी साढ़े चार गुना का फर्क है। वहीं भाजपा ने चुनाव और जनमत प्रोपेण्डा पर सबसे ज्यादा 606.64 करोड़ रुपए खर्च किए हैं। वहीं, इस मद में कांग्रेस का खर्च 149 करोड़ रुपए रहा। यानी भाजपा ने कांग्रेस से चार गुना ज्यादा रकम चुनाव पर खर्च की। राजनीतिक दलों के इनकम टैक्स रिटर्न के आधार पर एसोसिएशन फॉर डेमोक्रेटिक रिफॉर्म (एडीआर) ने एक रिवीट में मामले में कांग्रेस दूसरे नंबर पर है। यह जानकारी दी है।

एडीआर ने जारी की राष्ट्रीय राजनीतिक दलों की आयकर रिटर्न की रिपोर्ट

• भाजपा ने प्रचार पर भी 4 गुना ज्यादा खर्च किया • सालभर में 2.08 करोड़ की आमदनी के साथ भाकपा सबसे गरीब

• भाजपा

भाजपा ने अपनी कमाई का

96.41% यानी

₹ 997.12 करोड़ दान और चंदे से दिखाए हैं।

• कांग्रेस

51.32%

यानी 115.64 करोड़ रुपए कुपन बेचकर कमाए।



देश में 7 राष्ट्रीय दल, सभी ने 74.98% कमाई दान या चंदे से दिखाई

देश में सात राष्ट्रीय राजनीतिक दल हैं। इनमें भाजपा, कांग्रेस, बसपा, भाकपा, तृणमूल कांग्रेस, भाकपा और राकांपा शामिल हैं। एडीआर के अनुसार वित्त वर्ष 2016-17 में सातों दलों की कुल आय 1,559.17 करोड़ रु. रही। इसमें 66.34% हिस्सा अकेले भाजपा का है। जबकि कांग्रेस का हिस्सा 14.45% है। भाकपा की कमाई सभी दलों के कुल आंकड़े का महज 0.13% है। कुल कमाई में बाकी दलों का आंकड़ा देखें तो बसपा 11.13%, भाकपा 6.43%, राकांपा 1.11% और तृणमूल कांग्रेस 0.41% हिस्से में है।

बसपा ने 70% कमाई बढ़ाई

भाजपा ने सर्वाधिक 710.05 करोड़ रुपए खर्च किए, कांग्रेस ने 321 करोड़

सभी दलों ने 1,228.26 करोड़ रुपए का खर्च दिखाया है। भाजपा ने सर्वाधिक 710.05 करोड़ रुपए खर्च किए। कमाई का 31% हिस्सा बढ़ा है। वहीं, कांग्रेस ने 321.66 करोड़ रुपए खर्च किए। यह आमदनी से 96.30 करोड़ रुपए ज्यादा है। बसपा आमदनी का 70%, भाकपा 31%, माकपा 6% हिस्सा खर्च नहीं कर पाई। वहीं, राकांपा ने कमाई से 7.73 करोड़ और तृणमूल कांग्रेस ने 17.87 करोड़ रुपए ज्यादा खर्च किए। एडीआर ने कहा है कि भाजपा, कांग्रेस, राकांपा, भाकपा पिछले पांच सालों से लगातार अपना लेखा-जोखा देर से जमा कर रही है।

वित्त वर्ष में इनकी कमाई

बसपा	भाकपा	राकांपा	तृणमूल
173.58 करोड़	100.256 करोड़	17.23 करोड़	6.39 करोड़

एक साल में 81 फीसद बड़ी भाजपा की कमाई

► देश की सबसे पुरानी पार्टी कांग्रेस की आय 14 फीसद घटी

■ नई दिल्ली (भाषा)।

वर्ष 2016-17 में देश की सात राष्ट्रीय पार्टियों ने कुल 1,559.17 करोड़ रुपए की आय घोषित की। इनमें भाजपा की आय सबसे ज्यादा 1,034.27 करोड़ रुपए रही। एक रिपोर्ट में यह जानकारी दी गई है। कुल मिलाकर एक साल में भाजपा की कमाई 81 फीसद तक बढ़ी है जबकि कांग्रेस की आमदनी में 14 फीसद की कमी आई है।

दिल्ली स्थित संगठन एसोसिएशन फार डेमोक्रेटिक रिफॉर्म (एडीआर) ने मंगलवार को जारी एक रिपोर्ट में कहा, 'यह राशि वर्ष 2016-17 में राष्ट्रीय दलों द्वारा जुटाई गई कुल राशि का 66.34 प्रतिशत है।' इस आय के लिहाज से भारतीय राष्ट्रीय कांग्रेस का दूसरा स्थान रहा है। कांग्रेस को आलोच्य वर्ष के दौरान राष्ट्रीय दलों को प्राप्त कुल राशि में से 225.36 करोड़ रुपए यानी 14.45 प्रतिशत राशि मिली है। रिपोर्ट में कहा गया है कि भारतीय कम्युनिस्ट पार्टी (सीपीआई) को इस दौरान सबसे कम 2.08 करोड़ रुपए यानी 0.13 प्रतिशत की आय हुई है।

ये आंकड़े देशभर में राजनीतिक दलों द्वारा दाखिल की गई आयकर रिटर्न से जुटाए गए हैं। रिपोर्ट में कहा गया है कि देश की सात राष्ट्रीय पार्टियों ने वर्ष के दौरान कुल 1,228.26 करोड़ रुपए का कुल व्यय घोषित



रपट

- वर्ष 2016-17 में सबसे धनी सियासी पार्टी रही भाजपा
- साल के दौरान पार्टी की कुल आय 1034 करोड़ रुपए रही
- सियासी दलों द्वारा जुटाई गई राशि में रही 66 फीसद हिस्सेदारी
- इस अवधि में भारतीय राष्ट्रीय कांग्रेस को मिले 225 करोड़ रुपए
- सात राष्ट्रीय पार्टियों ने घोषित की कुल 1559 करोड़ की आय
- बहुजन समाज पार्टी की हुई कुल 174 करोड़ रुपए की कमाई
- सत्ता में आने के बाद लगातार बढ़ रही है भाजपा की आमदनी

किया है। भाजपा ने 2016-17 में सबसे ज्यादा 710.05 करोड़ रुपए का खर्च दिखाया है। जबकि कांग्रेस ने इस दौरान कुल 321.66 करोड़ रुपए का खर्च किया है जो कि उसकी वर्ष के दौरान हुई आय से 96.30 करोड़ रुपए ज्यादा है। बहुजन समाज पार्टी (बसपा) को 2016-17 में कुल 173.58 करोड़ रुपए की आय हुई है जबकि उसका कुल व्यय 51.83 करोड़ रुपए रहा है।

आंकड़ों के अनुसार एक साल के अंतराल (2015-16 से 2016-17) के दौरान भाजपा की आय 81.18 प्रतिशत बढ़ी है। इस दौरान भाजपा की आय 570.86 करोड़ रुपए से बढ़कर 1,034.27 करोड़ रुपए हो गई। जबकि इस अवधि में कांग्रेस को मिलने वाली राशि 261.56 करोड़ रुपए से घटकर 225.36 करोड़ रुपए रह गई पार्टी की आय में 14 फीसद की कमी आई है।

भाजपा की 82% बढ़ 1034 करोड़ हुई आय

नई दिल्ली। केंद्र में सत्तारूढ़ भाजपा हजार करोड़ी हो गई है। एसोसिएशन फॉर डेमोक्रेटिक रिफॉर्म (एडीआर) की रिपोर्ट के मुताबिक, सभी राष्ट्रीय दलों ने वित्त वर्ष 2016-17 के दौरान हुई आमदनी की घोषणा कर दी है। इस दौरान सभी की कुल आमदनी 1559.17 करोड़ रुपये रही। भाजपा 1034.27 करोड़ रुपये की कुल आय के साथ सबसे अमीर पार्टी बन गई है, जबकि कांग्रेस 225.36 करोड़ रुपये की आय के साथ दूसरे स्थान पर है। भाजपा को सबसे कम 2.08 करोड़ रुपये की आय हुई।

कांग्रेस ने खर्च किए आमदनी से ज्यादा: राष्ट्रीय पार्टियों ने 2016-17 के दौरान कुल 1228.26 करोड़ रुपये खर्च की

घोषणा की। इस अवधि में भाजपा ने कांग्रेस की कुल आय से तीन गुना ज्यादा 710.05 करोड़ रुपये खर्च किए, जबकि कांग्रेस ने अपनी आय से 96.30 करोड़ रुपये ज्यादा (321.66 करोड़) खर्च कर दिए।

बसपा ने अपनी कुल आय का 70%, भाजपा व भाकपा ने 31-31 फीसदी और माकपा ने 6% खर्च नहीं किया। भाजपा को वित्त वर्ष 2015-16 की आय 570.86 करोड़ रुपये के मुकाबले 2016-17 में 81.8 फीसदी ज्यादा आय हुई। वहीं, कांग्रेस की कमाई 14 फीसदी घट गई। एजेंसी >> 266% बढ़ी बसपा की कमाई: पेज 13

225
करोड़ की आय
के साथ कांग्रेस
दूसरे स्थान पर



266 फीसदी से ज्यादा बढ़ी बसपा की कमाई

नई दिल्ली। एसोसिएशन फॉर डेमोक्रेटिक रिफॉर्म (एडीआर) की रिपोर्ट के मुताबिक वित्त वर्ष 2016-17 के दौरान बसपा की कमाई 266 फीसदी से ज्यादा बढ़ी। बसपा ने 173.58 करोड़ कमाए तो 51.83 करोड़ रुपये खर्च किए। राकांपा की आय 88.63 फीसदी बढ़कर 17.23 करोड़ रुपये हो गई। इससे पिछले वर्ष शरद पवार की पार्टी को 9.13 करोड़ रुपये की आमदनी हुई थी। तृणमूल कांग्रेस की आमदनी 81.52 फीसदी और भाकपा की 6.72 फीसदी घटी। एजेंसी

एडीआर रिपोर्ट



पार्टी	2016-17	2015-16
भाजपा	1034.27	570.86
कांग्रेस	225.36	261.56
बसपा	173.58	47.35
माकपा	100.25	107.25
राकांपा	17.73	9.13
तृणमूल	6.39	34.57
भाकपा	2.08	2.17

(आय करोड़ रुपये में)

चंदा, एफडी और कूपन बेचकर की कमाई

भाजपा और कांग्रेस की सबसे ज्यादा कमाई चंदे से हुई है। भाजपा को चंदे में 997.12 करोड़ रुपये मिले, जो उसकी कुल कमाई का 96.41 फीसदी है। वहीं, कांग्रेस को 51.32 फीसदी (115.64 करोड़ रुपये) आय चंदे से हुई। राष्ट्रीय दलों की 74.98 फीसदी (1169.07 करोड़) आय स्वैच्छिक सहयोग राशि से हुई है। बैंक फिक्स्ड डिपॉजिट (एफडी) से दलों को 128 करोड़ रुपये की आमदनी हुई। वहीं, कूपन जारी कर 124.46 करोड़ रुपये कमाए गए।

चुनाव प्रचार पर खर्च

2016-17 में भाजपा ने सबसे ज्यादा 606.64 करोड़ रुपये चुनाव प्रचार, जबकि 69.78 करोड़ रुपये अन्य मदों में खर्च किए। कांग्रेस ने चुनाव प्रचार पर 149.65 करोड़, जबकि अन्य मदों में 115.65 करोड़ रुपये खर्च किए।

दलों को अपने आय-व्यय का ब्योरा 30 अक्टूबर 2017 तक सार्वजनिक करना था। भाजपा ने 99 दिन की देरी के साथ 8 फरवरी 2018 को आय-व्यय का ब्योरा सार्वजनिक किया, जबकि कांग्रेस ने 138 दिन की देरी से 19 मार्च 2018 को ब्योरा सार्वजनिक किया।

आय-व्यय का
ब्योरा सार्वजनिक
करने में देरी

भाजपा की आमदनी में 81% का इजाफा हुआ

नई दिल्ली, (पंजाब केसरी): एक तरफ बीजेपी जहां देश में लगातार भगवा परचम फहरा रही है, वहीं पार्टी के खातों में भी खूब धनवर्षा हो रही है। वहीं कांग्रेस का हाल बुरा है। कांग्रेस जहां अपनी मौजूदा सीटों को भी गंवा रही है, वहीं उसका खजाना भी लगातार खाली हो रहा है। भारतीय जनता पार्टी (भाजपा) की आमदनी 2015-16 से 2016-17 के बीच 81.18 फीसदी बढ़कर 1,034.27 करोड़ रुपये दर्ज की गई है, जबकि इसी अवधि में कांग्रेस की आमदनी 14 फीसदी घटकर 225.36 करोड़ रुपये रही। ये आंकड़े लोकतांत्रिक सुधार संघ (एडीआर) ने जारी किए। एडीआर की रिपोर्ट के अनुसार, सात राष्ट्रीय दलों- भाजपा, कांग्रेस, बहुजन समाज पार्टी (बसपा), राष्ट्रवादी कांग्रेस पार्टी (राकांपा), मार्क्सवादी कम्युनिस्ट पार्टी (माकपा) भारतीय कम्युनिस्ट पार्टी

● कांग्रेस की आमदनी
14 फीसदी घटकर
225.36 करोड़ रुपए

(भाकपा) और तृणमूल कांग्रेस की कुल घोषित आय 1,559.17 करोड़ रुपये रही, जबकि इन पार्टियों ने 1,228.26 करोड़ रुपये खर्च किए। चुनाव आयोग में दाखिल विवरणों पर आधारित तैयार रिपोर्ट से भाजपा और कांग्रेस की कुल आय, उनके व्यय और आय के स्रोत की तुलना की गई है। वित्त वर्ष 2015-16 से 2016-17 के बीच भाजपा की आय 570.86 करोड़ रुपये से 81.18 फीसदी (463.41 करोड़ रुपये) बढ़कर 1034.27 करोड़ रुपये हो गई, वहीं कांग्रेस की आय 261.56 करोड़ रुपये से 14 फीसदी (36.20 करोड़ रुपये) घटकर 225.36 करोड़ रुपये रह गई।

बीजेपी के अच्छे दिन, आमदनी हुई दोगुनी



ADR की रिपोर्ट के मुताबिक, कांग्रेस पहले से गरीब

■ विशेष संवाददाता, नई दिल्ली

ऐसी रही बढ़त-घटत

बीजेपी देश की सबसे अमीर नैशनल पार्टी बन गई है, जबकि हाल के सालों में कांग्रेस की आमदनी काफी कम हो गई है। चुनाव सुधार की दिशा में काम करने वाली संस्था एडीआर की रिपोर्ट के अनुसार बीजेपी की आमदनी फाइनेंशल ईयर 2015-16 से 2016-17 के बीच 81.18 फीसदी बढ़कर 1034.27 करोड़ रुपये दर्ज की गई है। इसी दौरान कांग्रेस की आमदनी 14 फीसदी घटकर 225.36 करोड़ रुपये रह गई।

एडीआर की रिपोर्ट के अनुसार सभी सात राष्ट्रीय दलों की कुल आमदनी 1559.17 करोड़ रुपये रही, जबकि इन पार्टियों ने 1228.26 करोड़ रुपये खर्च

पार्टी	2015-16 में	2016-17 में	बदलाव
बीजेपी	570.86 करोड़	1034.27 करोड़	81.18 फीसदी बढ़ी
कांग्रेस	261.56 करोड़	225.36 करोड़	14 फीसदी घटी

किए। यह रिपोर्ट इन दलों की ओर से चुनाव आयोग में दर्ज ब्योरे के आधार पर तैयार की गई है। दोनों पार्टियों ने चंदा या दान को अपनी आमदनी के प्रमुख तीन स्रोतों में से एक बताया। बीजेपी ने 2016-17 के दौरान 997.12 करोड़ की आय का स्रोत डोनेशन, चंदा या आर्थिक सहयोग बताया। यह कुल आमदनी का 96.41 फीसदी है। कांग्रेस की सर्वाधिक कमाई 115.644 करोड़ पार्टी की ओर

से जारी किए गए कूपनों से हुई है। ऑल इंडिया तृणमूल कांग्रेस की आय 81 फीसदी घटी और सीपीएम की आय भी 6.72 फीसदी घट गई। दलों को अपनी आय-व्यय का विवरण दर्ज कराने की आखिरी तारीख 30 अक्टूबर थी, लेकिन बीजेपी ने लेखा-जोखा आठ फरवरी और कांग्रेस ने 19 मार्च को दर्ज कराया। ये आंकड़े पार्टियों के द्वारा देश भर में फाइल रिटर्न के आधार पर लिए गए हैं।

BJP का खजाना हुआ दोगुना, कांग्रेस की आमदनी अठनी खर्चा रुपैया



नई दिल्ली. बीते एक साल के दौरान भारतीय जनता पार्टी (बीजेपी) की कमाई में 81 फीसदी इजाफा हुआ. बीजेपी की कमाई में हुए इस इजाफे के दौरान देश की 7 बड़ी राष्ट्रीय पार्टियों की कमाई भी इस एक साल में 51 फीसदी बढ़ गई. हालांकि इस दौरान देश की ग्रैंड ओल्ड पार्टी कांग्रेस की कमाई बीते एक साल के मुकाबले कम हो गई लेकिन इसके बावजूद पार्टी ने साल के दौरान अपनी कमाई से अधिक खर्च करने का काम किया. देश के राजनीतिक दलों द्वारा चुनाव आयोग को दी गई रिपोर्ट के मुताबिक बीजेपी की कमाई बीते एक साल के दौरान 81 फीसदी बढ़ी वहीं कांग्रेस की कमाई में 14 फीसदी की गिरावट देखने को मिली है. बीजेपी की कमाई बढ़ने के लिए जहां देश के कई राज्यों में पार्टी की सरकार बनना जिम्मेदार है वहीं कांग्रेस को हुए नुकसान की वजह कई राज्यों में उसके राजनीतिक कदम में गिरावट दर्ज होने से हुई है. बीजेपी द्वारा शासित राज्यों की संख्या में लगातार इजाफा हो रहा है. इससे पार्टी की कमाई पिछले साल के मुकाबले लगभग दोगुनी हो चुकी है. वित्त वर्ष 2016-17 (शेष पेज दो पर)

BJP का... (पेज एक का शेष) के दौरान पार्टी की कमाई और खर्च पर एसोसिएशन ऑफ डेमोक्रेटिक रिकॉर्म्स (एडीआर) संस्था ने अपनी रिपोर्ट तैयार की है. एडीआर के मुताबिक दोनों बीजेपी और कांग्रेस ने अपनी ऑडिट रिपोर्ट जमा कराने का काम 30 अगस्त 2017 की अंतिम तारीख के बाद किया है. दोनों बीजेपी और कांग्रेस ने चंदा अथवा योगदान को पार्टी की कमाई का प्रमुख जरिया बताया है. एडीआर रिपोर्ट के मुताबिक बीजेपी की कमाई में 463.41 करोड़ रुपये का इजाफा हुआ है. वित्त वर्ष 2015 में पार्टी की कमाई 570.86 करोड़ रुपये से बढ़कर 2016-17 में 1,034.27 करोड़ रुपये हो गई. वहीं, इस दौरान कांग्रेस की कमाई पिछले साल के मुकाबले 36.20 करोड़ रुपये कम हो गई. वित्त वर्ष 2015-16 के दौरान जहां कांग्रेस ने 261.56 करोड़ रुपये की कमाई की वहीं 2016-17 के दौरान उसे महज 225.36 करोड़ रुपये की कमाई हुई. बीजेपी को लगभग 1000 करोड़ रुपये का चंदा मिला है वहीं कांग्रेस को इस दौरान महज लगभग 50 करोड़ रुपये बतौर चंदा मिला है. वहीं कांग्रेस को कूपन के जरिए लगभग 116 करोड़ रुपये की कमाई हुई है. वहीं एडीआर रिपोर्ट के मुताबिक वित्त वर्ष 2016-17 के दौरान बीजेपी ने चुनाव और प्रचार के लिए कुल 606.64 करोड़ रुपये खर्च किए. इस दौरान बीजेपी ने लगभग 70 करोड़ रुपये प्रशासनिक कार्यों के लिए खर्च किए. वहीं इस दौरान कांग्रेस ने चुनाव प्रचार के लिए लगभग 150 करोड़ रुपये खर्च किए और प्रशासनिक कार्यों के लिए उसे लगभग 115 करोड़ रुपये खर्च करने पड़े. लिहाजा कांग्रेस ने इस साल अपनी कमाई से अधिक खर्च करने का भी काम किया. रिपोर्ट के मुताबिक इस साल के दौरान देश की सात राष्ट्रीय पार्टियों की कमाई में कुल 525.99 करोड़ रुपये का इजाफा हुआ है. राजनीतिक दलों को यह इजाफा मुख्य रूप से राजनीतिक चंदों से हुई कमाई के चलते हुआ. जहां 2015-16 में पार्टियों को लगभग 1,033 करोड़ रुपये की कमाई हुई वहीं 2016-17 में इन पार्टियों की कुल कमाई बढ़कर लगभग 1,559 करोड़ रुपये हो गई.

BJP's income double that of other 6 nat'l parties together

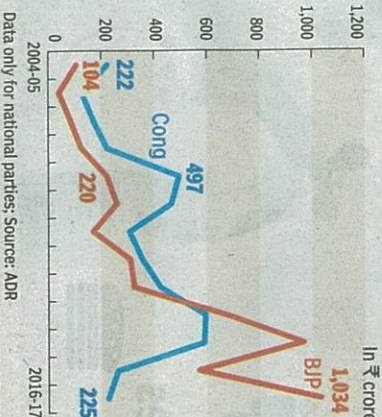
Rises 80% In
1 Yr To ₹1,034Cr
In 2016-17

Bharti.Jain@timesgroup.com

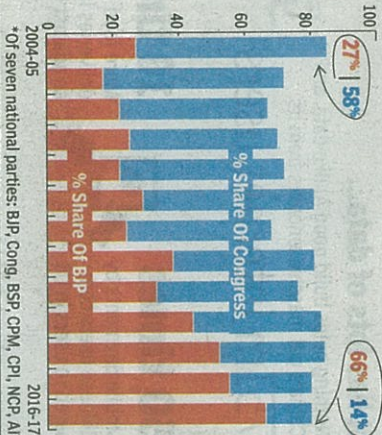
New Delhi: The ruling BJP's income soared 81% to Rs 1,034 crore in 2016-17 from Rs 570 crore in 2015-16, according to updated annual audit reports filed with the Election Commission. As per BJP's annual audit report submitted on February 8, its total receipts for 2016-17 matched the receipts (Rs 1,033 crore) of all seven national parties, including BJP, put together in 2015-16.

BJP's income constituted roughly two-thirds of the combined income of Rs 1,559 crore for all national parties in 2016-17. So, BJP alone earned double of the other six national parties (Congress, BSP, Trinamool, CPM, CPI and NCP) put together in 2016-17. This is much higher than the Congress share during the tenure of UPA

**BJP's Income Has Risen
10-Fold Since 2004-05**



**Congress's Share In Total Income*
Has Shrank To Its Lowest**



Data only for national parties. Source: ADR

between 2004-05 and 2013-14. The Congress share touched a high of 58% in the first year of UPA-I. By the last year of UPA-II, 2013-14, it was down to 39%, below BJP's share of 44% for the same year. Of BJP's income, Rs 997 crore came from voluntary contributions. Of this, Rs 533 crore was received in contributions exceeding Rs 20,000 each. BJP's total expenditure

was Rs 710 crore, leaving it with unspent income of Rs 324 crore, almost Rs 100 crore more than Congress's income of Rs 225 crore in 2016-17. For Congress, this represented a fall from Rs 261 crore declared in 2015-16. A good chunk of Congress income, according to an analysis by the Association for Democratic Reforms (ADR), came from issuance of coupons (Rs 115.6

crore). The party's expenditure exceeded its income by almost Rs 96 crore, as per the annual audit report filed by the party on March 19, 2018. Of the national parties, only BSP, CPM and TMC filed their annual audit reports within the October 30, 2017 deadline. Congress was late by 138 days and BJP by 99 days.

► **TMC expenses, P 23**

'TMC's spend more than its income'

► **Continued from P 1**

SP received Rs 173.6 crore in 2016-17, a jump from Rs 47.4 crore the preceding year. Interestingly, going by the contribution report filed by BSP, none of the contributions was in excess of Rs 20,000.

CPM's receipts of about Rs 100 crore were marginally lower than the Rs 107 crore it had declared the preceding year, but enough to put it in fourth place. Interestingly, Trinamool Congress de-


clared income of a mere Rs 6.3 crore, a fraction of the Rs 34.5 crore shown in 2015-16. Like Congress, Trinamool's Rs 24 crore expenditure was higher than its income. CPI declared an income of Rs 2.1 crore in 2016-17, down from Rs 10.2 crore in 2015-16, while NCP's income grew to Rs 17.2 crore from Rs 9.1 crore.

Voluntary contributions were the largest source of declared income for the seven national parties, accounting for Rs 1,169 crore or about 75% of the total in-

come. The total expenditure shown by the seven parties was about Rs 1,228 crore.

A look at contribution reports filed by the national parties, recording donations in excess of Rs 20,000, reveals while BJP received nearly Rs 533 crore as contributions from identified sources, such as contributions to CPM totalling Rs 5.2 crore, to NCP Rs 6.3 crore, to Trinamool Rs 2.2 crore and CPI Rs 1.4 crore. Details of donations of above Rs 20,000 each to Congress had not been uploaded by the EC.

BJP posts ₹10 bn income in 2016-17



ARCHIS MOHAN
New Delhi, 10 April

The Bharatiya Janata Party (BJP) is by far the richest political party in India, the Association for Democratic Reforms (ADR) said on Tuesday. The ADR analysed the audited accounts of the BJP, and six other national parties including the Congress, for 2016-17 (FY17).

The BJP submitted its annual audited accounts to the Election Commission 99 days late, on February 8, 2018, instead of by October 30, 2017. The Congress submitted its accounts 138 days late, on March 19.

The seven national parties — the BJP, the Congress, the Nationalist Congress Party (NCP), the Bahujan Samaj Party (BSP), the Communist Party of India (Marxist), the Communist Party of India (CPI), and the Trinamool Congress — declared a total income of ₹15.59 billion. The total expenditure of the seven national parties was ₹12.28 billion.

The ADR said the total income of the seven national parties had increased by 51 per cent, or nearly ₹5.26 billion, between 2015-16 and 2016-17. The income of the national parties increased from ₹10.33 billion in 2015-16 to ₹15.59 billion in 2016-17.

The BJP claimed an income of ₹10.03 billion, and an expenditure of ₹7.1 billion during 2016-17. "This forms 66.34 per cent of the total income of national parties added together during 2016-17," the ADR, a Delhi-based think tank, said in the report.

The Congress said its income in 2016-17 was ₹2.25 billion, and expenditure was ₹3.21 billion, which is ₹960 million more than its total income.

The ADR said the BJP's income increased by nearly 76 per cent from ₹5.7 billion in 2015-16 to ₹10.03 billion in 2016-17. In the same peri-

HOW THEY STACK UP

Declared income of seven national parties in 2016-17

Party	Income in 2016-17
BJP	₹10.34 billion
CPI (M)	₹10.02 billion
Congress	₹2.25 billion
BSP	₹1.73 billion
NCP	₹172.35 million
Trinamool Congress	₹63.9 million
CPI	₹20.79 million

Source: ADR

od, the Congress' income declined by 14 per cent from ₹2.61 billion to ₹2.25 billion.

The think tank said four of the seven national parties — the BJP, the Congress, the NCP and the CPI — have consistently delayed submitting their audit reports for the past five years. It said the BJP and the Congress had delayed submitting their audit reports by an average of almost six months.

It also noted the seven national parties collected 74.98 per cent of their income from voluntary contributions in 2016-17, against 60 per cent in 2015-16.

The CPI declared the lowest income of ₹20 million, a mere 0.13 per cent of the total income of seven national parties.

The report said that 70 per cent of the total income of the BSP, 31 per cent of the total income of the BJP and the CPI and 6 per cent of the total income of the CPI(M) during 2016-17 was declared unspent.

The BSP's income increased from ₹473.8 million during 2015-16 to ₹173 billion in 2016-17, while that of the NCP increased by 88.63.

The report said that from 2015-16 to 2016-17, the income of the Trinamool Congress decreased by 81.52 per cent and that of CPI(M) fell by 6.72 per cent. It said the BJP and the Congress had declared donations and contributions as one of their three main sources of income. The maximum expenditure for the BJP during 2016-17 was towards election/general propaganda, followed by expenses towards administrative costs.

The ADR recommended the Election Commission should direct political parties to not leave blank any part of the Form 24A submitted by them providing details of all donors above ₹20,000. It also demanded that full details of all donors be made available for public scrutiny under Right to Information.

BJP, The Richest Party

As per the data compiled from the income-tax returns filed by seven political parties, BJP is the richest party for the 2016-17 financial year. The data has been compiled by Delhi-based think-tank Association for Democratic Reforms. Here's a look:



In FY 2016-17, BJP, Congress, BSP, NCP, CPI, CPM & Trinamool declared a total income of **₹1,559.17 crore**

BJP declared an income of **₹1,034.27 crore**



Congress declared **₹225.36 crore**



CPI declared the lowest income at **₹2.08 crore** (0.13% of total)



The seven national parties declared a total expenditure of **₹1,228.26 crore**

BJP declared maximum expenditure of ₹710.057 cr
Congress incurred a total expenditure of ₹321.66 cr (₹96.30 crore more than its total income)

BSP declared ₹178.53 crore as its income and declared that 70% of this income was unspent



BJP richest national party in FY17 with income of ₹1,034 cr

Press Trust of India
■ letters@hindustantimes.com

NEWDELHI: Seven national parties declared a total income of ₹1,559.17 crore in 2016-17, with the Bharatiya Janata Party (BJP) reporting the highest income—₹1,034.27 crore, according to a report from the Association of Democratic Reforms (ADR) released on Tuesday.

"This (BJP's income) forms 66.34% of the total income of national parties added together during 2016-17," the Delhi-based think-tank said in the report.

It added that the jump in income for the BJP from 2015-16 (₹570.86 crore) to 2016-17 was 81.18%.

The Indian National Congress (INC) followed with an income of ₹225.36 crore which was a 14.45% of the total income, it said. Income for the Congress decreased by 14% from ₹261.56 crore in 2015-16.

The Communist Party of India (CPI) declared the lowest income of ₹2.08 crore which makes up for a mere 0.13%.

The data has been compiled from Income tax returns (ITRs) filed by national parties.

The seven parties declared a total expenditure of ₹1,228.26 crore, the report added.

THE ADR SAID FOUR OF THE SEVEN PARTIES (BJP, CONGRESS, NCP AND CPI) CONSISTENTLY DELAYED SUBMITTING AUDIT REPORTS FOR THE PAST FIVE YEARS

The BJP led in expenditure as well with a reported spend of ₹710.05 crore, while the Congress incurred a total expense of ₹321.66 crore (₹96.30 crore more than its total income).

The report further said that 70% of the total income of the Bahujan Samaj Party (BSP), 31% of the income of the BJP and the CPI and 6% of the total income of the Communist Party of India (Marxist) was declared unspent.

The BSP's total income was ₹173.58 crore during 2016-17, while its total expenditure was ₹51.83 crore.

The BSP's income however increased by 266.32% from ₹47.38 crore in 2015-16 to ₹173.58 crore in 2016-17, while that of the Nationalist Congress Party (NCP) increased by 88.63% from ₹9.137 crore during 2015-16 to ₹17.235 crore in 2016-17.

The report further noted that between 2015-16 and 2016-17, the

income of the All India Trinamool Congress (TMC) fell by 81.52% and that of the CPI (M) fell by 6.72%.

Both the BJP and the Congress have declared donations/contributions as one of their three main sources of income.

"Grants/donations/contributions of ₹997.12 crore declared by the BJP formed 96.41% of its total income during 2016-17. Declaration of ₹115.64 crore under revenue from issuance of coupons by the Congress forms the highest income of the party, contributing 51.32% of the total income during 2016-17," it said.

The highest expenditure for the BJP during 2016-17 was towards election/general propaganda. It amounted to ₹606.64 crore followed by administrative costs of ₹69.78 crore.

The Congress spent the highest (₹149.65 crore) on election expenditure followed by administrative and general expenses of ₹115.65 crore, the report said.

The due date for submission of annual audited accounts for the parties was October 30, 2017. In its observation, ADR said that four of the seven national parties (BJP, Congress, NCP and CPI) have consistently delayed submitting their audit reports for the past five years.

BJP richest national party; Cong second

NEW DELHI:

Seven national parties declared a total income of Rs 1,559.17 crore in 2016-17, with BJP having the high-



est — Rs 1,034.27 crore, says a report.

"This forms 66.34 percent of the total income of national parties added together during 2016-17," Delhi-based think-tank Association for Democratic Reforms (ADR) said in a report released on Tuesday.

Indian National Congress (INC) followed with Rs 225.36 crore — 14.45 percent of the total income, it said, adding that CPI has declared the lowest income of Rs 2.08 crore which forms a mere 0.13 percent.

The data has been compiled from Income Tax returns filed by the parties across the country.

The seven national parties declared a total expenditure of Rs 1,228.26 crore, the report added.

BJP declared the maximum expenditure of Rs 710.05 crore in 2016-17, while Congress incurred total expenses of Rs 321.66 crore (Rs 96.30 crore more than its total income).

The report further said that 70 percent of the total income of BSP, 31 percent of the total income of BJP and CPI and 6 percent of the total income of CPM during 2016-17 was declared unspent.

BSP's total income was Rs 173.58 crore during 2016-17, while its total expenditure was Rs 51.83 crore.

Between 2015-16 and 2016-17, the income of BJP increased by 81.18 percent from Rs 570.86 crore to Rs 1,034.27 crore, while that of INC decreased by 14 percent from Rs 261.56 crore to Rs 225.36 crore.

Grants/donations/contributions of Rs 997.12 crore declared by BJP formed 96.41 percent of the total income of the party during 2016-17. Declaration of Rs 115.64 crore under revenue from the issuance of coupons by INC forms the topmost income of the party, contributing 51.32 percent of the total income of the party during 2016-17," ADR said.

AGENCIES

FC BUREAU

New Delhi

THE fortunes of ruling BJP continues to rise, matching the expansion of its footprint, while the Congress' purse is shrinking just like its presence across the country. The BJP's income shot up by 81.18 per cent to Rs 1,034.27 crore while that of the Congress fell by 14 per cent to Rs 225.36 crore between 2015-16 and 2016-17, according to a report released on Tuesday by the Association for Democratic Reforms (ADR).

Seven national parties -- the Bharatiya Janata Party, Congress, Bahujan Samaj Party (BSP), Nationalist Congress Party (NCP), Communist Party of India-Marxist (CPI-M), Communist Party of India (CPI)

Massive jump in BJP's income, crosses ₹1,000 cr



and Trinamool Congress -- earned Rs 1,559.17 crore and spent Rs 1,228.26 crore in the same duration, said the report based on the submissions made by the

parties to the Election Commission.

The BJP's income rose from Rs 570.86 crore to cross the Rs 1,000 crore mark and the Congress, which had got Rs 261.56 crore between 2015-16 and 2016-17, could collect only Rs 225.36 crore. But the principle opposition party spent Rs 321.66 crore, Rs 96.30 more than what it got.

Turn to P10

Seven political parties got 70% of donations

From P1

Out of ₹1,034 crore, BJP was able to spend ₹710.057 crore. BJP got 96 per cent of its income from donations, which was declared as the main source of getting funds by the political parties. Congress got ₹115.64 crore from sale of coupons, which makes more than half of total contributions.

Put together, seven main parties got ₹1,169 crore or 70 per cent of their incomes from voluntary contributions, a jump

of 10 per cent from previous year.

Both the BJP and the Congress submitted their audited accounts way after the due date of October 2017, in line with the trend adopted by them in the last five years.

The political parties have hidden their incomes from public scrutiny for years. The ADR demanded that the parties should make the information about their donors available under the Right To Information Act, which they have been resisting.

BJP income went up by 81.18% between 2015-16 and 2016-17

PNS ■ NEW DELHI

The electoral success of BJP is also reflecting in the growth of its income—the party's income went up by 81.18 per cent between 2015-16 and 2016-17. In the same period, BJP's main political adversary - Congress - has seen a fall in its income by 14 per cent.

According to report by Association for Democratic Reforms (ADR) - an NGO working for political and electoral reforms in the country, BJP's declared an income of ₹1,034.27 crore to the Election Commission. This is a rise of ₹463.41 crore from the previous submission made. The party also declared expenditures accruing to ₹710.057 crore during 2016-17 while Congress incurred an expenditure of ₹321.66 crore which is ₹96.30 crore more than its income for the same period. The data has been compiled from Income Tax returns filed by the parties across the country.

The report further finds that seven national political parties in the country have a combined income of ₹1,559.17 crore and

expenditure of ₹1,228.26 crore. Further, these parties received a total of ₹1,169.07 crore (74.98 per cent) income from voluntary contributions. These parties are BJP, Congress, Bahujan Samaj Party (BSP), Nationalist Congress Party (NCP), Communist Party of India-Marxist (CPI-M), Communist Party of India (CPI) and Trinamool Congress.

The report further said that 70 percent of the total income of BSP, 31 percent of the total income of BJP and CPI and 6 percent of the total income of CPM during 2016-17 was declared unspent. BSP's total income was ₹173.58 crore during 2016-17, while its total expenditure was ₹51.83 crore. Between 2015-16 and 2016-17, the income of BJP increased by 81.18 percent from ₹570.86 crore to ₹1,034.27 crore, while that of INC decreased by 14 percent from ₹261.56 crore to ₹225.36 crore. Donations and/or contributions, according to the report, are one of three sources of incomes declared by the political parties.

Income of BSP increased by

266.32 percent from ₹ 47.38 crore during 2015-16 to ₹173.58 crore in 2016-17, while that of NCP increased by 88.63 percent from ₹9.137 crore during 2015-16 to ₹17.235 crore in 2016-17. The report further noted that between 2015-16 and 2016-17, the income of AITC decreased by 81.52 percent and that of CPM fell by 6.72 percent.

BJP and Congress have declared donations/ contributions as one of their three main sources of income. "Grants/donations/contributions of ₹997.12 crore declared by BJP formed 96.41 percent of the total income of the party during 2016-17. Declaration of ₹115.64 crore under revenue from issuance of coupons by INC forms the top most income of the party, contributing 51.32 percent of the total income of the party during 2016-17," ADR said.

The maximum expenditure for BJP during 2016-17 was towards election/general propaganda, which amounted to ₹606.64 crore followed by expenses towards administrative cost, ₹69.78 crore.

BJP income rises by 81.18%, Cong's dips 14%: ADR

IAN S

NEW DELHI, 10 APRIL

The income of the BJP increased by 81.18 per cent to Rs 1,034.27 crore while that of the Congress decreased by 14 per cent to Rs 225.36 crore between 2015-16 and 2016-17, a report released on Tuesday said.

According to the Association for Democratic Reforms (ADR) report, seven national parties - the Bharatiya Janata Party, Congress, Bahujan Samaj Party (BSP), Nationalist Congress Party (NCP), Communist Party of India-Marxist (CPI-M), Communist Party of India (CPI) and Trinamul Congress - have declared a total income of Rs 1,559.17 crore and expenditures of Rs 1,228.26 crore.

The report, based on the submissions made to the Election Commission, compared the total income of the BJP and Congress, their expenditure and sources of income.

"Between 2015-16 and 2016-17, the income of BJP increased by 81.18 per cent (Rs 463.41 crore) from Rs 570.86 crore to Rs 1,034.27 crore



while the income of the Congress decreased by 14 per cent (Rs 36.20 crore) from Rs 261.56 crore to Rs 225.36 crore," it said.

The BJP had declared expenditures of Rs 710.057 crore during 2016-17 while Congress incurred Rs 321.66 crore - Rs 96.30 crore more than its total income.

The report said that both the parties have declared "donations/ contributions" as one of their three main sources of income. "The grant/ donations/ contributions of Rs 997.12 crore declared by the BJP forms 96.41 per cent of the total income of the party during 2016-17. Declaration of Rs 115.644 crore under revenue from issuance of coupons by the Congress forms top most income of the party, contributing 51.32 per cent of its total income during the fiscal," it added.

81% jump in BJP funds, 14% fall in Cong's

7 national parties got 75% income from voluntary contributions in 2016-17: Report




TRIBUNE NEWS SERVICE

NEW DELHI, APRIL 10

The income of the ruling BJP jumped 81.18 per cent to Rs 1,034.27 crore, whereas that of the Opposition Congress dipped 14 per cent to Rs 225.36 crore between 2015-16 and 2016-17, says a report released on Tuesday.

According to the Association for Democratic Reforms (ADR) report, seven national parties — the BJP, Congress, BSP, NCP, CPM, CPI and Trinamool Congress — declared a total income of Rs 1,559.17 crore and expenditures of Rs

THREE RICHEST PARTIES

PARTY	INCOME (2016-17)
 BJP	₹1,034.27 cr
 Cong	₹225.36 cr
 BSP	₹173.58 cr

1,228.26 crore. The agency said its report was based on the submissions made to the Election Commission and it compared the total income of the BJP and Congress, their expenditure and sources of income.

"Between 2015-16 and 2016-17, the income of the BJP increased by 81.18 per cent (Rs 463.41 crore) from Rs 570.86

crore to Rs 1,034.27 crore, while the income of the Congress decreased by 14 per cent (Rs 36.20 crore) from Rs 261.56 crore to Rs 225.36 crore," the ADR said in a statement.

While the BJP declared expenditures of Rs 710.057 crore during 2016-17, the Congress incurred Rs 321.66 crore — Rs 96.30 crore more than its total income.

The report said the seven national parties collected a maximum of 74.98 per cent (Rs 1,169.07 crore) income from voluntary contributions for 2016-17, which was 60 per cent (Rs 616.05 crore) of their

income in the previous fiscal.

The due date for submission of annual audited accounts for the parties was October 30, 2017, but the BJP submitted its report on February 8 and the Congress on March 19 this year. The BJP, Congress, NCP and CPI consistently delayed submitting their audit reports for the past five years, it added.

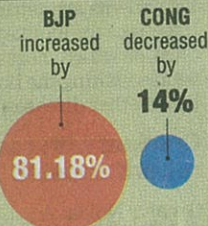
The ADR asked the political parties to provide all information on their finances under the Right to Information Act to strengthen elections and democracy.

BJP COFFERS SWELL, CONG'S SHRINK

The BJP has topped the list of seven national parties in terms of income in 2016-17, Delhi-based think-tank Association for Democratic Reforms said in a report released on Tuesday.



Comparison of total income of BJP and Congress in 2015-16 and 2016-17



Grants/donations/ Contributions as part of total income 2016-17

BJP: ₹997.12 crore

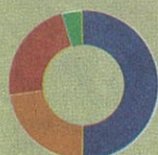
CONG: ₹50.626 cr

Election Expenditure 2016-17

BJP: ₹606.64 crore

CONG: ₹149.65 cr

Income declared unspent 2016-17



BSP: 70%

BJP: 31%

CPI: 31%

CPM: 6%

OTHER HIGHLIGHTS

- BJP got 66.34% of the total income of national parties
- The report says that 7.98% of the overall income was generated through coupons
- The data was compiled from I-T returns filed by the parties
- ADR had earlier released data in February without the details of BJP and INC
- Four out of seven parties have delayed submitting their audit reports for 5 years

THE HINDU INDIA/DELHI
WEDNESDAY, APRIL 11, 2018

BJP is richest party with ₹1,034 crore

PRESS TRUST OF INDIA
NEW DELHI

Seven national parties declared a total income of ₹1,559.17 crore in 2016-17, with BJP having the highest – ₹1,034.27 crore, says a report.

“This forms 66.34% of the total income of national parties added together during 2016-17,” the Association for Democratic Reforms (ADR) said in a report. The Congress followed with ₹225.36 crore, 14.45% of the total income, it said, adding that the CPI has declared the lowest income of ₹2.08 crore, a mere 0.13%.

BJP income grew by 80% in 2016-17

EXPRESS NEWS SERVICE
NEW DELHI, APRIL 10

THE BJP income increased by more than 80 per cent in 2016-17 as opposed to the Congress, which witnessed a 14 per cent slump in its earnings during the same period, an analysis by the Association for Democratic Reforms (ADR) has found.

The ruling party at the Centre grew richer by Rs 464 crore last year — from registering an income of Rs 570.86 crore in 2015-16 to Rs 1,034.27 crore in 2016-17. The Congress, on the other hand, earned Rs 225.36 crore last year, as against an income of Rs 261.56 crore in 2015-16. In fact, the Congress's expenditure that year (Rs 321.66 crore) was more than its income.

The report further noted that between 2015-16 and 2016-17, the income of the Trinamool Congress decreased by 81.52 per cent and that of the CPI(M) fell by 6.72 per cent. The BSP, however, earned Rs 173 crore, an increase of over 250 per cent from Rs 47.48 crore in 2015-16.

ADR analysed the incomes of seven national parties including NCP, BSP, CPI, CPI(M) and Trinamool Congress. All seven collectively earned Rs 1,559.17 crore.

"Grants/donations/contributions of Rs 997.12 crore declared by BJP formed 96.41% of the total income of the party during 2016-17. Declaration of Rs 115.64 crore under revenue from issuance of coupons by INC forms the top most income of the party, contributing 51.32% of the total income of the party during 2016-17," the ADR said.