

18 मई, 2022

## प्रेस विज्ञप्ति

# विधायकों द्वारा घोषित चुनाव खर्च विवरण का विश्लेषण पंजाब विधानसभा चुनाव 2022

### **एसोसिएशन फॉर डेमोक्रेटिक रिफॉम्स**

टी-95, सी.एल. हाऊस, द्वितीय तल,  
नज़दीक गुलमोहर कमर्शियल काम्पलेक्स,  
गौतम नगर, नई दिल्ली- 110049,  
फोन नं.: 011-4165 4200, फैक्स नं.: 4609 4248  
ईमेल: [adr@adrindia.org](mailto:adr@adrindia.org)

[एन्ड्रॉइड एप्प "इलेक्शन वॉच रिपोर्टर \(ई.डब्ल्यू.आर\)" द्वारा अपने चुनाव क्षेत्र में विधायकों द्वारा गैरकानूनी गतिविधियों को रिपोर्ट करें।](#)



जनप्रतिनिधित्व अधिनियम 1951 की धारा 78 के अनुसार, चुनाव लड़ने वाले प्रत्येक उम्मीदवार को चुनाव के परिणाम की घोषणा की तारीख से 30 दिनों के भीतर अपने चुनाव खर्चों की एक प्रतिलिपि सभी राज्यों और केन्द्र शासित प्रदेशों में जिला निर्वाचन अधिकारी को प्रस्तुत करनी होती है।

पंजाब इलेक्शन वॉच और एसोसिएशन फॉर डेमोक्रेटिक रिफॉर्म्स ने पंजाब विधानसभा चुनाव 2022 के बाद सभी 117 नवनिर्वाचित विधायकों के चुनाव खर्च के विवरण का विश्लेषण किया है। पंजाब विधानसभा चुनाव के दौरान विधायकों के लिए चुनाव खर्च की सीमा ₹ 40 लाख थी। इन चुनाव खर्च दस्तावेजों में सार्वजनिक बैठकों और जुलूसों, इलेक्ट्रॉनिक और प्रिंट मीडिया के माध्यम से प्रचार करना, कार्यकर्ताओं के अभियान पर खर्च, वाहनों का खर्च और अभियान सामग्री पर होने वाले खर्च का विवरण भी शामिल हैं।

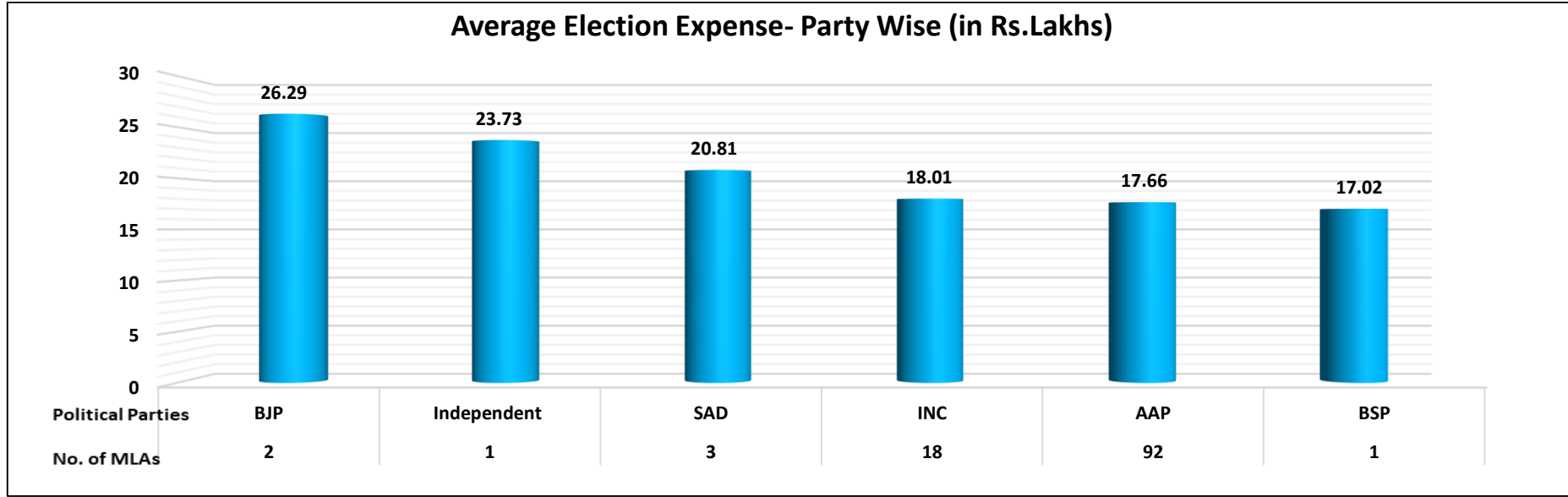
### सिफारिशें—

- ☞ प्रत्येक विधायक को चुनाव परिणाम के 30 दिनों के भीतर अपना चुनाव खर्च विवरण दाखिल करना आवश्यक होता है, पंजाब विधानसभा चुनाव के मामले में चुनाव खर्च विवरण दाखिल करने की समय सीमा 11 अप्रैल 2022 थी। हालाँकि, यह देखा गया कि विधायकों के चुनाव खर्च विवरण को समयसीमा के काफी बाद तक सीईओ/डीईओ की वेबसाइट पर अपलोड नहीं किया गया था। यह सिफारिश की जाती है कि विधायकों के चुनाव खर्च विवरण (संलग्न E2) की प्राप्ति के 72 घण्टों के अन्दर सीईओ की वेबसाइट पर अपलोड कर दिया जाए।
- ☞ चुनाव परिणाम घोषित होने के 45 दिन के बाद किसी भी विधायक के विरुद्ध चुनाव याचिका दायर की जा सकती है। आम तौर पर, विधायकों द्वारा चुनाव खर्च विवरण चुनाव परिणाम के 30 दिन बाद प्रस्तुत किया जाता है। यह किसी भी आम नागरिक को किसी भी विधायक के विरुद्ध चुनाव याचिका दायर करने के लिए 15 दिन का समय देता है। चुनाव याचिका दायर करने की समय सीमा में वृद्धि की जानी चाहिए ताकि नागरिकों को विधायकों के चुनाव खर्च विवरण की जांच करने के लिए समय दिया जा सके और चुनाव याचिका के लिए सम्बन्धित दस्तावेज/सबूत आदि इकट्ठा किए जा सकें।

☞ जिस तरह से चुनावों में उम्मीदवारों के शपथपत्रों को दाखिल करने में कोई भी हिस्सा खाली नहीं होने को कहा है उसी तर्ज पर विधायकों को भी चुनाव खर्च विवरण (संलग्न E2) के सभी अनुसूची 1 से 10 तक का कोई भी भाग खाली छोड़ने की अनुमति नहीं मिलनी चाहिए। चुनाव खर्च विवरण एक सुपाठय प्रारूप में भरा होना चाहिए और विवरण में राशियों की ओवर राइटिंग नहीं होनी चाहिए।

## पंजाब विधानसभा चुनाव 2022 में विधायकों के चुनाव खर्च का सारांश और मुख्य अंश

- ☞ 50 प्रतिशत से कम चुनाव खर्च: विश्लेषण किए गए 117 में से 74 (63 प्रतिशत) विधायकों ने अपने निर्वाचन क्षेत्र में चुनाव खर्च सीमा से 50 प्रतिशत से कम चुनाव खर्च घोषित किये हैं।
- ☞ औसतन चुनाव खर्च: पंजाब विधानसभा के 117 विधायकों के चुनाव खर्च घोषणाओं के आधार पर, चुनावों में उनके द्वारा खर्च की गई औसत राशि ₹ 17.99 लाख है, जो खर्च सीमा का 45 प्रतिशत है।
- ☞ औसतन चुनाव खर्च—दलवार: दलवार औसतन चुनाव खर्च से पता चलता है कि **AAP** के 92 विधायकों का औसत खर्च ₹ 17.66 लाख (चुनाव खर्च सीमा का 44.2 प्रतिशत) है। **INC** के 18 विधायकों का औसत चुनाव खर्च ₹ 18.01 लाख (चुनाव खर्च सीमा का 45 प्रतिशत) है, **SAD** के 3 विधायकों का औसत चुनाव खर्च ₹ 20.81 लाख (चुनाव खर्च सीमा का 52 प्रतिशत) है, **BJP** के 2 विधायकों का औसत चुनाव खर्च ₹ 26.29 लाख (चुनाव खर्च सीमा का 65.7 प्रतिशत) है, **BSP** के 1 विधायक का चुनाव खर्च ₹ 17.02 लाख (चुनाव खर्च सीमा का 42.6 प्रतिशत) है और **निर्दलीय** के 1 विधायक का चुनाव खर्च ₹ 23.73 लाख (चुनाव खर्च सीमा का 59.3 प्रतिशत) है।



आलेख-औसतन चुनाव खर्च-दलवार (₹ लाखों में)

क्र० सं०	दल	विश्लेषित किये गये विधायकों की संख्या	औसतन सीमा (₹)	औसतन चुनाव खर्च (₹)	औसतन सीमा का प्रतिशत
1	AAP	92	40,00,000 40 Lacs+	17,66,072 17 Lacs+	44.2 %
2	INC	18	40,00,000 40 Lacs+	18,01,637 18 Lacs+	45 %
3	SAD	3	40,00,000 40 Lacs+	20,81,629 20 Lacs+	52 %
4	BJP	2	40,00,000 40 Lacs+	26,29,652 26 Lacs+	65.7 %

क्र० सं०	दल	विश्लेषित किये गये विधायकों की संख्या	औसतन सीमा (₹)	औसतन चुनाव खर्च (₹)	औसतन सीमा का प्रतिशत
5	BSP	1	40,00,000 40 Lacs+	17,02,160 17 Lacs+	42.6 %
6	IND	1	40,00,000 40 Lacs+	23,73,530 23 Lacs+	59.3 %
कुल		117	40,00,000 40 Lacs+	17,99,043 17 Lacs+	45 %

तालिका-विधायकों द्वारा घोषित औसतन चुनाव खर्च-दलवार

☞ **अधिकतम चुनाव खर्च वाले शीर्ष 3 विधायक:** नीचे की तालिका में अधिकतम चुनाव खर्च घोषित करने वाले शीर्ष 3 विधायकों की सूची दी गई है-

क्र०सं०	नाम	जिला	निर्वाचन क्षेत्र	दल	चुनाव खर्च सीमा (₹)	किया गया कुल खर्च (₹)	खर्च सीमा का प्रतिशत
1	Bhagwant Mann	Sangrur	Dhuri	AAP	40,00,000 40 Lacs+	34,94,319 34 Lacs+	87%
2	Kulwant Singh	Sahibzada Ajit Singh Nagar	S.A.S. Nagar	AAP	40,00,000 40 Lacs+	33,78,084 33 Lacs+	84%
3	Gurdit Singh Sekhon	Faridkot	Faridkot	AAP	40,00,000 40 Lacs+	30,92,765 30 Lacs+	77%

तालिका-अधिकतम चुनाव खर्च घोषित करने वाले शीर्ष 3 विधायक

☞ **सबसे कम चुनाव खर्च वाले विधायक:** नीचे की तालिका में सबसे कम चुनाव खर्च घोषित करने वाले 3 विधायकों की सूची दी गई है—

क्र०सं०	नाम	जिला	निर्वाचन क्षेत्र	दल	चुनाव खर्च सीमा (₹)	किया गया कुल खर्च (₹)	खर्च सीमा का प्रतिशत
1	Jai Krishan	Hoshiarpur	Garhshankar	AAP	40,00,000 40 Lacs+	5,71,287 5 Lacs+	14%
2	Gurlal Ghanaur	Patiala	Ghanaur	AAP	40,00,000 40 Lacs+	8,07,554 8 Lacs+	20%
3	Amrinder Singh Raja Warring	Sri Muktsar Sahib	Gidderbaha	INC	40,00,000 40 Lacs+	8,25,981 8 Lacs+	21%

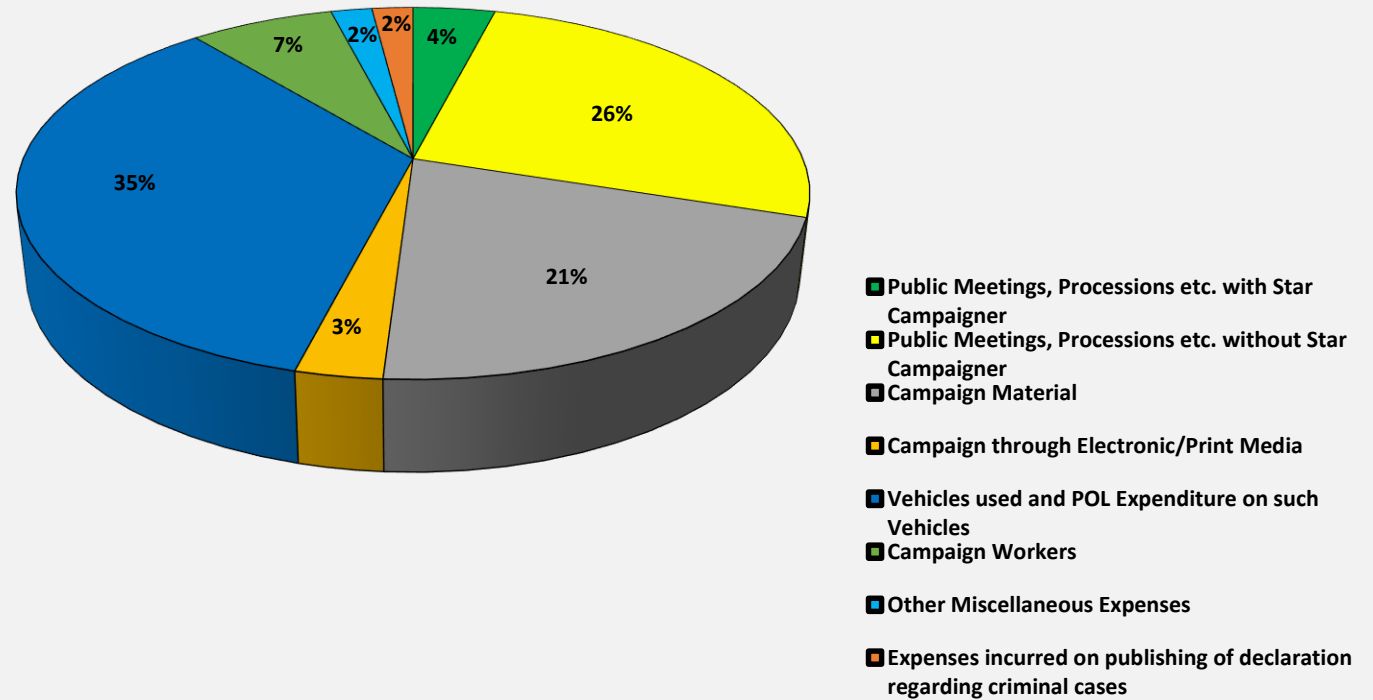
तालिका—सबसे कम चुनाव खर्च घोषित करने वाले 3 विधायक

- ☞ **स्टार प्रचारकों के साथ सार्वजनिक बैठकों, रैली और जुलूसों पर खर्च:** विश्लेषण किए गए 117 में से 59 (50.42 प्रतिशत) विधायकों ने घोषणा की है कि उन्होंने स्टार प्रचारकों के साथ सार्वजनिक बैठकों, जुलूसों आदि पर धन खर्च किया है और 58 (49.58 प्रतिशत) विधायकों ने घोषणा की है कि उन्होंने स्टार प्रचारकों के साथ सार्वजनिक बैठकों, जुलूसों आदि पर कोई धन खर्च नहीं किया है।
- ☞ **स्टार प्रचारकों के बिना सार्वजनिक बैठकों, रैली और जुलूसों पर खर्च:** विश्लेषण किए गए 117 में से 113 (97 प्रतिशत) विधायकों ने घोषणा की है कि उन्होंने स्टार प्रचारकों के बिना सार्वजनिक बैठकों, जुलूसों आदि पर धन खर्च किया है और 4 (3 प्रतिशत) विधायक ने घोषणा की है कि उन्होंने स्टार प्रचारकों के बिना सार्वजनिक बैठकों, जुलूसों आदि पर कोई धन खर्च नहीं किया है।
- ☞ **इलेक्ट्रॉनिक/प्रिंट मीडिया के माध्यम से प्रचार पर खर्च:** 85 (73 प्रतिशत) विधायकों ने घोषणा की है कि उन्होंने इलेक्ट्रॉनिक/प्रिंट मीडिया के माध्यम से प्रचार पर धन खर्च किया है और 32 (27 प्रतिशत) विधायकों ने घोषणा की है कि उन्होंने इलेक्ट्रॉनिक/प्रिंट मीडिया के माध्यम से प्रचार पर कोई धन खर्च नहीं किया है।

- ☞ कार्यकर्ताओं द्वारा अभियान पर खर्च: 98 (84 प्रतिशत) विधायकों ने घोषणा की है कि उन्होंने कार्यकर्ताओं द्वारा अभियान पर धन खर्च किया है और 19 (16 प्रतिशत) विधायकों ने घोषणा की है कि उन्होंने कार्यकर्ताओं द्वारा अभियान पर कोई धन खर्च नहीं किया है।
- ☞ अभियान सामग्री पर खर्च: 108 (92 प्रतिशत) विधायकों ने घोषणा की है कि उन्होंने अभियान सामग्री पर धन खर्च किया है और 9 (8 प्रतिशत) विधायकों ने घोषणा की है कि उन्होंने अभियान सामग्री पर कोई धन खर्च नहीं किया है।
- ☞ वाहनों के प्रयोग पर खर्च: 116 (99 प्रतिशत) विधायकों ने घोषणा की है कि उन्होंने वाहनों के प्रयोग पर धन खर्च किया है और 1 (1 प्रतिशत) विधायक ने घोषणा की है कि उन्होंने वाहनों के प्रयोग पर कोई धन खर्च नहीं किया है।
- ☞ आपराधिक मामलों की घोषणा के लिए प्रकाशन पर खर्च: कुल 58 विधायकों ने अपने ऊपर आपराधिक मामलों की घोषणा की है। इन 58 में से 56 (97 प्रतिशत) विधायकों ने घोषणा की है कि उन्होंने आपराधिक मामलों की घोषणा के लिए प्रकाशन पर धन खर्च किया है और 2 (3 प्रतिशत) विधायकों ने घोषणा की है कि उन्होंने आपराधिक मामलों की घोषणा के लिए प्रकाशन पर कोई धन खर्च नहीं किया है।

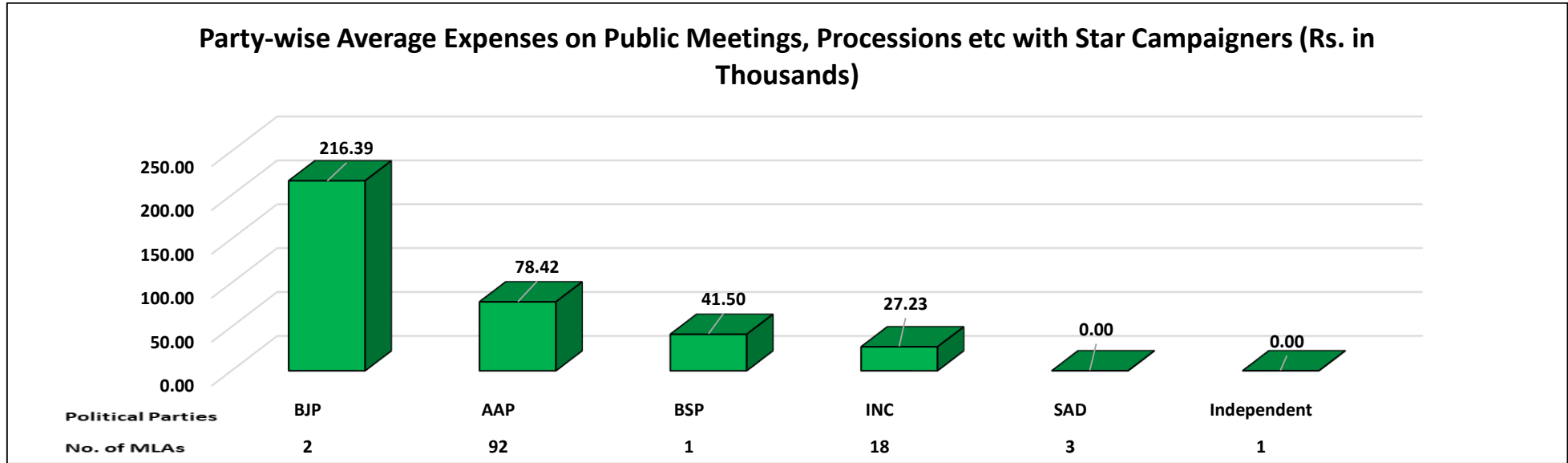


### Break Down of Expenditure Incurred by the MLAs



आलेख-विधायकों द्वारा किया गया चुनाव खर्च

☞ स्टार प्रचारकों के साथ सार्वजनिक बैठकों, जुलूसों आदि पर औसतन चुनाव खर्च-दलवार:



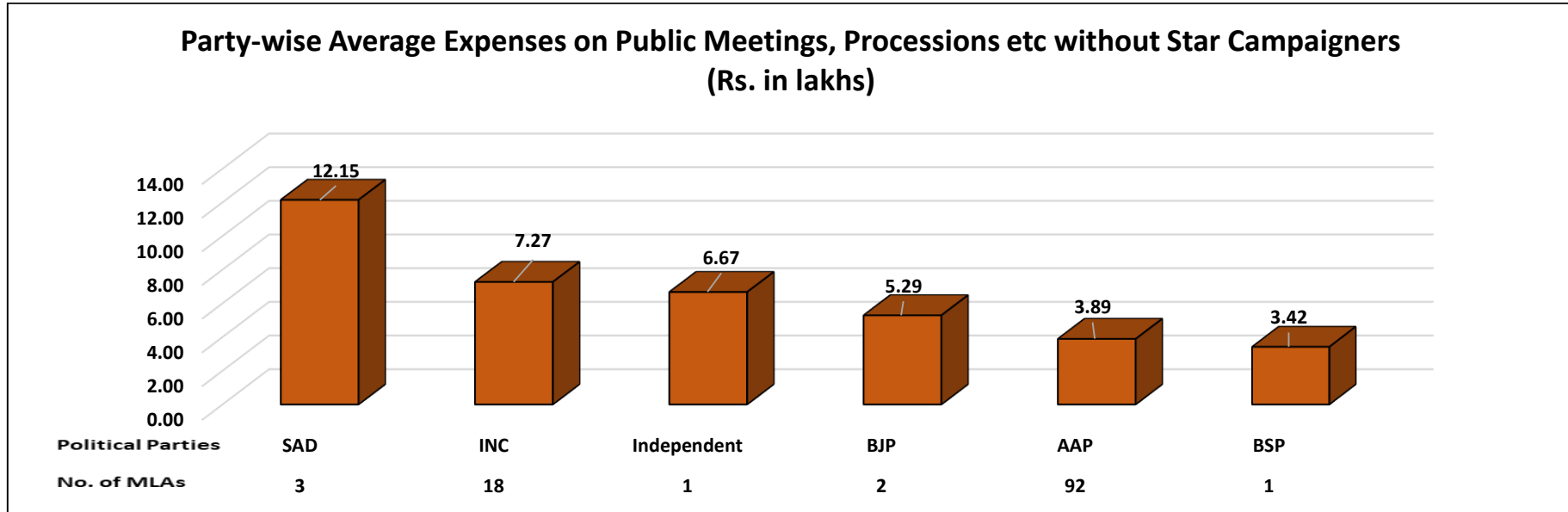
आलेख-स्टार प्रचारकों के साथ सार्वजनिक बैठकों, जुलूसों आदि पर औसतन चुनाव खर्च-दलवार (₹ हजारों में)

क्र० सं०	दल	विश्लेषित किये गये विधायकों की संख्या	औसतन सीमा (₹)	औसतन चुनाव खर्च (₹)	स्टार प्रचारकों के साथ सार्वजनिक बैठकों, जुलूसों आदि पर औसतन चुनाव खर्च (₹)	स्टार प्रचारकों के साथ सार्वजनिक बैठकों, जुलूसों आदि पर औसतन चुनाव खर्च का प्रतिशत
1	AAP	92	40,00,000 40 Lacs+	17,66,072 17 Lacs+	78,421 78 Thou+	4.4 %
2	INC	18	40,00,000 40 Lacs+	18,01,637 18 Lacs+	27,235 27 Thou+	1.5 %
3	SAD	3	40,00,000 40 Lacs+	20,81,629 20 Lacs+	0	0 %

क्र० सं०	दल	विश्लेषित किये गये विधायकों की संख्या	औसतन सीमा (₹)	औसतन चुनाव खर्च (₹)	स्टार प्रचारकों के साथ सार्वजनिक बैठकों, जुलूसों आदि पर औसतन चुनाव खर्च (₹)	स्टार प्रचारकों के साथ सार्वजनिक बैठकों, जुलूसों आदि पर औसतन चुनाव खर्च का प्रतिशत
4	BJP	2	40,00,000 40 Lacs+	26,29,652 26 Lacs+	2,16,393 2 Lacs+	8.2 %
5	BSP	1	40,00,000 40 Lacs+	17,02,160 17 Lacs+	41,505 41 Thou+	2.4 %
6	IND	1	40,00,000 40 Lacs+	23,73,530 23 Lacs+	0	0 %
<b>कुल</b>		<b>117</b>	<b>40,00,000</b> <b>40 Lacs+</b>	<b>17,99,043</b> <b>17 Lacs+</b>	<b>69,908</b> <b>69 Thou+</b>	<b>4 %</b>

तालिका-स्टार प्रचारकों के साथ सार्वजनिक बैठकों, जुलूसों आदि पर औसतन चुनाव खर्च-दलवार

☞ स्टार प्रचारकों के बिना सार्वजनिक बैठकों, जुलूसों आदि पर औसतन चुनाव खर्च-दलवार:



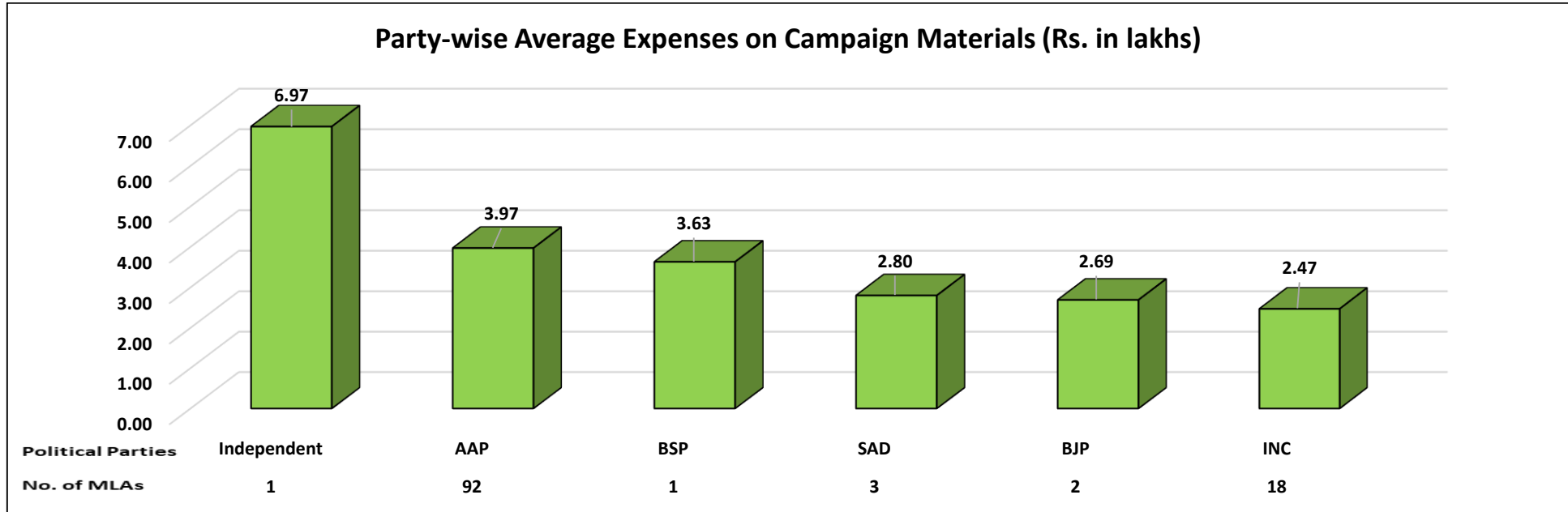
आलेख-स्टार प्रचारकों के बिना सार्वजनिक बैठकों, जुलूसों आदि पर औसतन चुनाव खर्च-दलवार (₹ लाखों में)

क्र० सं०	दल	विश्लेषित किये गये विधायकों की संख्या	औसतन सीमा (₹)	औसतन चुनाव खर्च (₹)	स्टार प्रचारकों के बिना सार्वजनिक बैठकों, जुलूसों आदि पर औसतन चुनाव खर्च (₹)	स्टार प्रचारकों के बिना सार्वजनिक बैठकों, जुलूसों आदि पर औसतन चुनाव खर्च का प्रतिशत
1	AAP	92	40,00,000 40 Lacs+	17,66,072 17 Lacs+	3,89,836 3 Lacs+	22.1 %
2	INC	18	40,00,000 40 Lacs+	18,01,637 18 Lacs+	7,27,727 7 Lacs+	40.4 %

क्र० सं०	दल	विश्लेषित किये गये विधायकों की संख्या	औसतन सीमा (₹)	औसतन चुनाव खर्च (₹)	स्टार प्रचारकों के बिना सार्वजनिक बैठकों, जुलूसों आदि पर औसतन चुनाव खर्च (₹)	स्टार प्रचारकों के बिना सार्वजनिक बैठकों, जुलूसों आदि पर औसतन चुनाव खर्च का प्रतिशत
3	SAD	3	40,00,000 40 Lacs+	20,81,629 20 Lacs+	12,15,376 12 Lacs+	58.4 %
4	BJP	2	40,00,000 40 Lacs+	26,29,652 26 Lacs+	5,29,780 5 Lacs+	20.1 %
5	BSP	1	40,00,000 40 Lacs+	17,02,160 17 Lacs+	3,42,410 3 Lacs+	20.1 %
6	IND	1	40,00,000 40 Lacs+	23,73,530 23 Lacs+	6,67,877 6 Lacs+	28.1 %
<b>कुल</b>		<b>117</b>	<b>40,00,000</b> <b>40 Lacs+</b>	<b>17,99,043</b> <b>17 Lacs+</b>	<b>4,67,350</b> <b>4 Lacs+</b>	<b>26 %</b>

तालिका-स्टार प्रचारकों के बिना सार्वजनिक बैठकों, जुलूसों आदि पर औसतन चुनाव खर्च-दलवार

अभियान सामग्री पर विधायकों का औसतन चुनाव खर्च—दलवार:



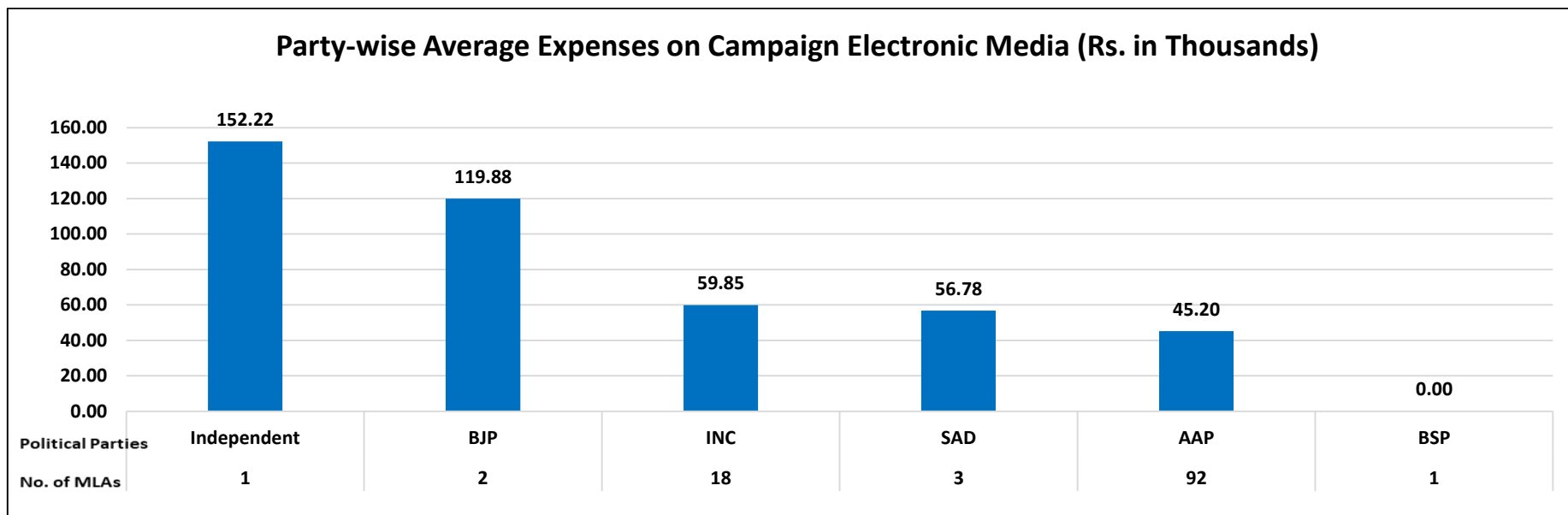
आलेख—अभियान सामग्री पर औसतन चुनाव खर्च—दलवार (₹ लाखों में)

क्र० सं०	दल	विश्लेषित किये गये विधायकों की संख्या	औसतन सीमा (₹)	औसतन चुनाव खर्च (₹)	अभियान सामग्री पर औसतन चुनाव खर्च (₹)	अभियान सामग्री पर औसतन चुनाव खर्च का प्रतिशत
1	AAP	92	40,00,000 40 Lacs+	17,66,072 17 Lacs+	3,97,532 3 Lacs+	22.5 %
2	INC	18	40,00,000 40 Lacs+	18,01,637 18 Lacs+	2,47,147 2 Lacs+	13.7 %

क्र० सं०	दल	विश्लेषित किये गये विधायकों की संख्या	औसतन सीमा (₹)	औसतन चुनाव खर्च (₹)	अभियान सामग्री पर औसतन चुनाव खर्च (₹)	अभियान सामग्री पर औसतन चुनाव खर्च का प्रतिशत
3	SAD	3	40,00,000 40 Lacs+	20,81,629 20 Lacs+	2,80,758 2 Lacs+	13.5 %
4	BJP	2	40,00,000 40 Lacs+	26,29,652 26 Lacs+	2,69,144 2 Lacs+	10.2 %
5	BSP	1	40,00,000 40 Lacs+	17,02,160 17 Lacs+	3,63,854 3 Lacs+	21.4 %
6	IND	1	40,00,000 40 Lacs+	23,73,530 23 Lacs+	6,97,677 6 Lacs+	29.4 %
<b>कुल</b>		<b>117</b>	<b>40,00,000</b> <b>40 Lacs+</b>	<b>17,99,043</b> <b>17 Lacs+</b>	<b>3,71,485</b> <b>3 Lacs+</b>	<b>21 %</b>

तालिका-अभियान सामग्री पर विधायकों का औसतन चुनाव खर्च-दलवार

इलेक्ट्रॉनिक मीडिया पर विधायकों का औसतन चुनाव खर्च—दलवार:



आलेख—इलेक्ट्रॉनिक मीडिया के प्रचार पर औसतन चुनाव खर्च—दलवार (₹ हजारों में)

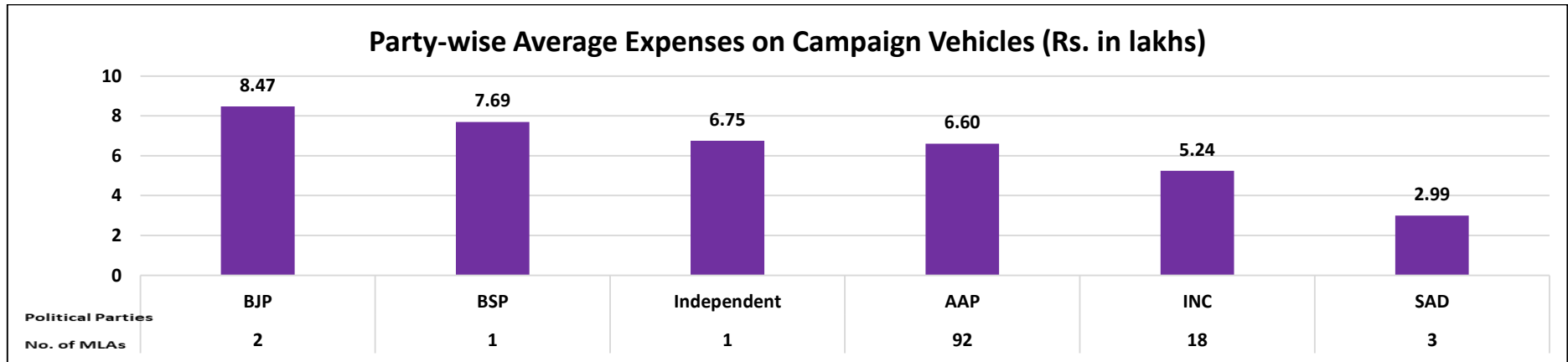
क्र० सं०	दल	विश्लेषित किये गये विधायकों की संख्या	औसतन सीमा (₹)	औसतन चुनाव खर्च (₹)	इलेक्ट्रॉनिक मीडिया पर औसतन चुनाव खर्च (₹)	इलेक्ट्रॉनिक मीडिया पर औसतन चुनाव खर्च का प्रतिशत
1	AAP	92	40,00,000 40 Lacs+	17,66,072 17 Lacs+	45,206 45 Thou+	2.6 %
2	INC	18	40,00,000 40 Lacs+	18,01,637 18 Lacs+	59,855 59 Thou+	3.3 %
3	SAD	3	40,00,000 40 Lacs+	20,81,629 20 Lacs+	56,784 56 Thou+	2.7 %



क्र० सं०	दल	विश्लेषित किये गये विधायकों की संख्या	औसतन सीमा (₹)	औसतन चुनाव खर्च (₹)	इलेक्ट्रॉनिक मीडिया पर औसतन चुनाव खर्च (₹)	इलेक्ट्रॉनिक मीडिया पर औसतन चुनाव खर्च का प्रतिशत
4	BJP	2	40,00,000 40 Lacs+	26,29,652 26 Lacs+	1,19,880 1 Lacs+	4.6 %
5	BSP	1	40,00,000 40 Lacs+	17,02,160 17 Lacs+	0	0 %
6	IND	1	40,00,000 40 Lacs+	23,73,530 23 Lacs+	1,52,220 1 Lacs+	6.4 %
<b>कुल</b>		<b>117</b>	<b>40,00,000</b> <b>40 Lacs+</b>	<b>17,99,043</b> <b>17 Lacs+</b>	<b>49,561</b> <b>49 Thou+</b>	<b>3 %</b>

तालिका-इलेक्ट्रॉनिक मीडिया पर विधायकों का औसतन चुनाव खर्च-दलवार

वाहनों के प्रयोग पर विधायकों का औसतन चुनाव खर्च-दलवार:

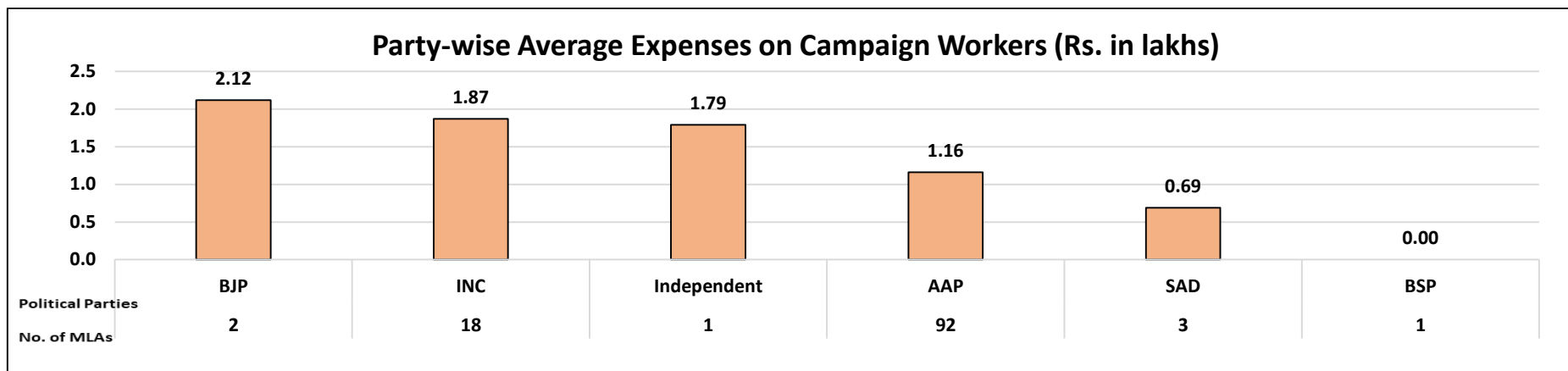


आलेख-वाहनों के प्रयोग पर औसतन चुनाव खर्च-दलवार (₹ लाखों में)

क्र० सं०	दल	विश्लेषित किये गये विधायकों की संख्या	औसतन सीमा (₹)	औसतन चुनाव खर्च (₹)	वाहनों के प्रयोग पर औसतन चुनाव खर्च (₹)	वाहनों के प्रयोग पर औसतन चुनाव खर्च का प्रतिशत
1	AAP	92	40,00,000 40 Lacs+	17,66,072 17 Lacs+	6,60,493 6 Lacs+	37.4 %
2	INC	18	40,00,000 40 Lacs+	18,01,637 18 Lacs+	5,24,226 5 Lacs+	29.1 %
3	SAD	3	40,00,000 40 Lacs+	20,81,629 20 Lacs+	2,99,797 2 Lacs+	14.4 %
4	BJP	2	40,00,000 40 Lacs+	26,29,652 26 Lacs+	8,47,135 8 Lacs+	32.2 %
5	BSP	1	40,00,000 40 Lacs+	17,02,160 17 Lacs+	7,69,450 7 Lacs+	45.2 %
6	IND	1	40,00,000 40 Lacs+	23,73,530 23 Lacs+	6,75,966 6 Lacs+	28.5 %
<b>कुल</b>		<b>117</b>	<b>40,00,000</b> <b>40 Lacs+</b>	<b>17,99,043</b> <b>17 Lacs+</b>	<b>6,34,534</b> <b>6 Lacs+</b>	<b>35 %</b>

तालिका-वाहनों के प्रयोग पर विधायकों का औसतन चुनाव खर्च-दलवार

दलवारः अभियान में कार्यकर्ताओं पर औसतन चुनाव खर्च



आलेख- दलवार-अभियान में कार्यकर्ताओं पर औसतन चुनाव खर्च (₹ लाखों में)

क्र० सं०	दल	विश्लेषित किये गये विधायकों की संख्या	औसतन सीमा (₹)	औसतन चुनाव खर्च (₹)	कार्यकर्ताओं द्वारा अभियान पर औसतन चुनाव खर्च (₹)	कार्यकर्ताओं द्वारा अभियान पर औसतन चुनाव खर्च का प्रतिशत
1	AAP	92	40,00,000 40 Lacs+	17,66,072 17 Lacs+	1,16,576 1 Lacs+	6.6 %
2	INC	18	40,00,000 40 Lacs+	18,01,637 18 Lacs+	1,87,567 1 Lacs+	10.4 %
3	SAD	3	40,00,000 40 Lacs+	20,81,629 20 Lacs+	69,805 69 Thou+	3.4 %
4	BJP	2	40,00,000 40 Lacs+	26,29,652 26 Lacs+	2,12,999 2 Lacs+	8.1 %
5	BSP	1	40,00,000 40 Lacs+	17,02,160 17 Lacs+	0	0 %

क्र० सं०	दल	विश्लेषित किये गये विधायकों की संख्या	औसतन सीमा (₹)	औसतन चुनाव खर्च (₹)	कार्यकर्ताओं द्वारा अभियान पर औसतन चुनाव खर्च (₹)	कार्यकर्ताओं द्वारा अभियान पर औसतन चुनाव खर्च का प्रतिशत
6	IND	1	40,00,000 40 Lacs+	23,73,530 23 Lacs+	1,79,790 1 Lacs+	7.6 %
<b>कुल</b>		<b>117</b>	<b>40,00,000</b> <b>40 Lacs+</b>	<b>17,99,043</b> <b>17 Lacs+</b>	<b>1,27,491</b> <b>1 Lacs+</b>	<b>7 %</b>

तालिका-कार्यकर्ताओं द्वारा अभियान पर विधायकों का औसतन चुनाव खर्च-दलवार

### पंजाब विधानसभा चुनाव 2022 में अधिकतम चुनाव खर्च घोषित करने वाले शीर्ष 10 विधायक

क्र०सं०	नाम	जिला	निर्वाचन क्षेत्र	दल	विधायकों द्वारा किया गया चुनाव खर्च			चुनाव खर्च सीमा (₹)	किया गया कुल खर्च (₹)	किया गया कुल खर्च और चुनाव खर्च सीमा (₹) के बीच अंतर	खर्च सीमा का प्रतिशत
					विधायक/उनके चुनाव एजेंट (₹)	राजनीतिक दलों द्वारा (₹)	कोई अन्य संघ/व्यक्तियों का निकाय/व्यक्तिगत (₹)				
1	Bhagwant Mann	Sangrur	Dhuri	AAP	32,00,000	0	2,94,319	40,00,000 40 Lacs+	34,94,319 34 Lacs+	5,05,681 5 Lacs+	87%
2	Kulwant Singh	Sahibzada Ajit Singh Nagar	S.A.S. Nagar	AAP	17,24,911	0	16,53,173	40,00,000 40 Lacs+	33,78,084 33 Lacs+	6,21,916 6 Lacs+	84%
3	Gurdit Singh Sekhon	Faridkot	Faridkot	AAP	7,92,071	0	23,00,694	40,00,000 40 Lacs+	30,92,765 30 Lacs+	9,07,235 9 Lacs+	77%
4	Kuljit Singh Randhawa	Sahibzada Ajit Singh Nagar	Dera Bassi	AAP	20,39,765	21,830	10,00,212	40,00,000 40 Lacs+	30,61,807 30 Lacs+	9,38,193 9 Lacs+	77%
5	Narinder Kaur Bharaj	Sangrur	Sangrur	AAP	25,95,764	4,15,022	0	40,00,000 40 Lacs+	30,10,786 30 Lacs+	9,89,214 9 Lacs+	75%
6	Harpal Singh Cheema	Sangrur	Dirba (Sc)	AAP	16,17,628	1,71,100	10,50,270	40,00,000 40 Lacs+	28,38,998 28 Lacs+	11,61,002 11 Lacs+	71%
7	Jangi Lal Mahajan	Hoshiarpur	Mukerian	BJP	25,39,149	1,31,863	1,46,630	40,00,000 40 Lacs+	28,17,643 28 Lacs+	11,82,357 11 Lacs+	70%

क्र०सं०	नाम	जिला	निर्वाचन क्षेत्र	दल	विधायकों द्वारा किया गया चुनाव खर्च			चुनाव खर्च सीमा (₹)	किया गया कुल खर्च (₹)	किया गया कुल खर्च और चुनाव खर्च सीमा (₹) के बीच अंतर	खर्च सीमा का प्रतिशत
					विधायक/उनके चुनाव एजेंट (₹)	राजनीतिक दलों द्वारा (₹)	कोई अन्य संघ/व्यक्तियों का निकाय/व्यक्तिगत (₹)				
8	Manpreet Singh Ayali	Ludhiana	Dakha	SAD	9,61,785	0	17,37,614	40,00,000 40 Lacs+	26,99,400 26 Lacs+	13,00,600 13 Lacs+	67%
9	Balbir Singh	Patiala	Patiala Rural	AAP	14,63,012	935	12,15,075	40,00,000 40 Lacs+	26,79,030 26 Lacs+	13,20,970 13 Lacs+	67%
10	Avtar Singh Junior	Jalandhar	Jalandhar North	INC	19,07,279	0	7,52,681	40,00,000 40 Lacs+	26,59,960 26 Lacs+	13,40,040 13 Lacs+	66%

तालिका-अधिकतम चुनाव खर्च घोषित करने वाले शीर्ष 10 विधायक

### सबसे कम चुनाव खर्च घोषित करने वाले 10 विधायक

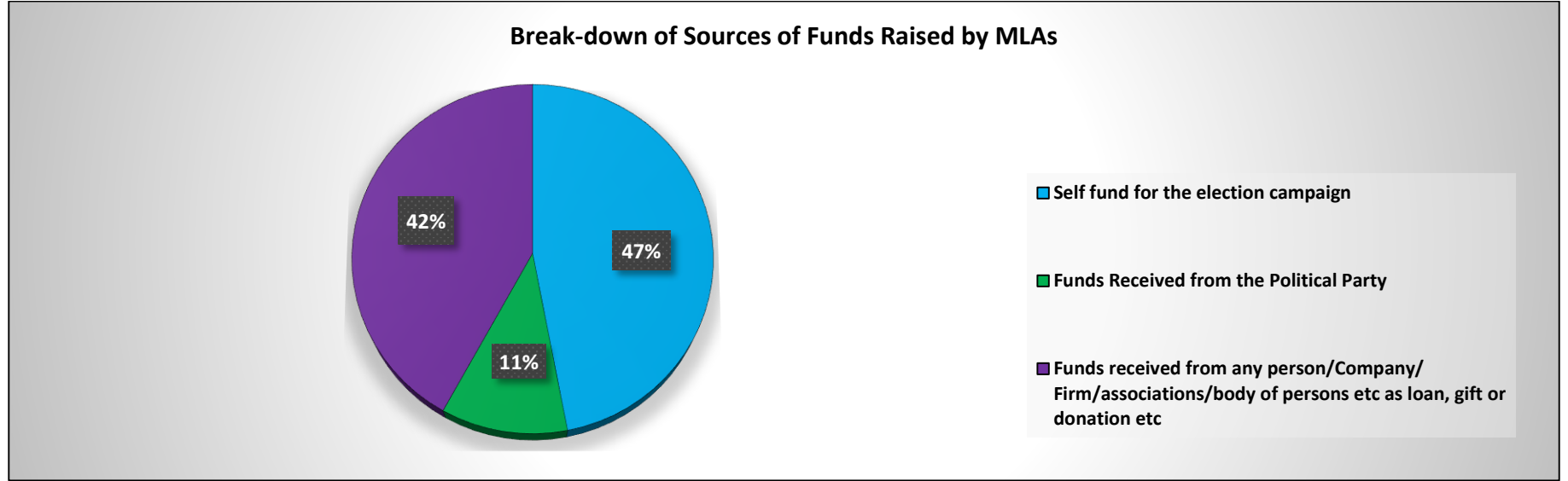
क्र०सं०	नाम	जिला	निर्वाचन क्षेत्र	दल	विधायकों द्वारा किया गया चुनाव खर्च			चुनाव खर्च सीमा (₹)	किया गया कुल खर्च (₹)	किया गया कुल खर्च और चुनाव खर्च सीमा (₹) के बीच अंतर	खर्च सीमा का प्रतिशत
					विधायक/उनके चुनाव एजेंट (₹)	राजनीतिक दलों द्वारा (₹)	कोई अन्य संघ/व्यक्तियों का निकाय/व्यक्तिगत (₹)				
1	Jai Krishan	Hoshiarpur	Garhshankar	AAP	5,71,287	0	0	40,00,000 40 Lacs+	5,71,287 5 Lacs+	34,28,713 34 Lacs+	14%
2	Gurlal Ghanaur	Patiala	Ghanaur	AAP	1,94,635	0	6,12,918	40,00,000 40 Lacs+	8,07,554 8 Lacs+	31,92,446 31 Lacs+	20%
3	Amrinder Singh Raja Warring	Sri Muktsar Sahib	Gidderbaha	INC	8,25,981	0	0	40,00,000 40 Lacs+	8,25,981 8 Lacs+	31,74,019 31 Lacs+	21%
4	Jagsir Singh	Bathinda	Bhucho Mandi (Sc)	AAP	2,85,000	0	5,47,622	40,00,000 40 Lacs+	8,32,622 8 Lacs+	31,67,378 31 Lacs+	21%
5	Gurinder Singh	Fatehgarh Sahib	Amlah	AAP	8,42,804	21,830	0	40,00,000 40 Lacs+	8,64,634 8 Lacs+	31,35,366 31 Lacs+	22%

क्र०सं०	नाम	जिला	निर्वाचन क्षेत्र	दल	विधायकों द्वारा किया गया चुनाव खर्च			चुनाव खर्च सीमा (₹)	किया गया कुल खर्च (₹)	किया गया कुल खर्च और चुनाव खर्च सीमा (₹) के बीच अंतर	खर्च सीमा का प्रतिशत
					विधायक/उनके चुनाव एजेंट (₹)	राजनीतिक दलों द्वारा (₹)	कोई अन्य संघ/व्यक्तियों का निकाय/व्यक्तिगत (₹)				
6	Sarvan Singh Dhun	Tarn Taran	Khem Karan	AAP	9,65,014	0	0	40,00,000 40 Lacs+	9,65,014 9 Lacs+	30,34,986 30 Lacs+	24%
7	Hardeep Singh Mundian	Ludhiana	Sahnewal	AAP	3,89,619	0	6,04,575	40,00,000 40 Lacs+	9,94,194 9 Lacs+	30,05,806 30 Lacs+	25%
8	Neena Mittal	Patiala	Rajpura	AAP	9,34,914	0	60,000	40,00,000 40 Lacs+	9,94,914 9 Lacs+	30,05,086 30 Lacs+	25%
9	Amandeep Singh Musafir	Fazilka	Balluana (Sc)	AAP	10,00,318	0	0	40,00,000 40 Lacs+	**10,00,318 10 Lacs+	29,99,682 29 Lacs+	25%
10	Sukhwinder Singh Kotli	Jalandhar	Adampur (Sc)	INC	8,36,441	0	1,36,616	40,00,000 40 Lacs+	10,02,441 10 Lacs+	29,97,559 29 Lacs+	25%

तालिका-सबसे कम चुनाव खर्च घोषित करने वाले 10 विधायक

\*\* चुनाव खर्च मूल्य से यह तात्पर्य है कि विधायकों ने अपने शपथपत्र में कुल ब्यौरा नहीं दिया है। इसकी गणना उनके द्वारा शपथपत्र में घोषित किये गये विवरण के आधार पर की गई है।

## पंजाब विधानसभा चुनाव 2022 में विधायकों द्वारा प्राप्त दान का सारांश और मुख्य अंश



आलेख-विधायकों द्वारा प्राप्त दान का प्रतिशत

- ☞ विधायकों द्वारा प्राप्त दान का प्रतिशत: विधायकों को प्राप्त कुल दान में से, 11 प्रतिशत दान राजनीतिक दलों से, 47 प्रतिशत स्वयं विधायकों द्वारा और 42 प्रतिशत दान अन्य स्रोत से प्राप्त किया गया था।
- ☞ विधायकों द्वारा राजनीतिक दलों से प्राप्त दान: विश्लेषण किए गए 117 में से 41 (35 प्रतिशत) विधायकों ने घोषणा की है कि उन्हें राजनीतिक दलों से दान प्राप्त हुआ है और 76 (65 प्रतिशत) विधायकों ने घोषणा की है कि उन्हें राजनीतिक दलों से कोई दान प्राप्त नहीं हुआ है।

- ☞ विधायक जिन्होंने किसी व्यक्ति/कंपनी/फर्म/संघ/व्यक्तियों के निकाय जैसे ऋण, उपहार या चंदे आदि के माध्यम से दान प्राप्त किया: विश्लेषण किए गए 117 में से 88 (75 प्रतिशत) विधायकों ने घोषणा की है कि उन्हें किसी व्यक्ति/कंपनी/फर्म/संघ/व्यक्तियों के निकाय जैसे ऋण, उपहार या चंदा आदि से दान प्राप्त हुआ है और 29 (25 प्रतिशत) विधायकों ने घोषणा की है कि उन्हें किसी व्यक्ति/कंपनी/फर्म/संघ/व्यक्तियों के निकाय जैसे ऋण, उपहार या चंदा आदि से कोई दान प्राप्त नहीं हुआ है।
- ☞ चुनाव प्रचार के लिए प्रयोग किया गया स्वयं का धन: विश्लेषण किए गए 117 में से 113 (97 प्रतिशत) विधायकों ने घोषणा की है कि उन्होंने अपने चुनाव प्रचार के लिए स्वयं के धन का प्रयोग किया है और 4 (3 प्रतिशत) विधायकों ने घोषणा की है कि उन्होंने अपने चुनाव प्रचार के लिए स्वयं के धन का प्रयोग नहीं किया है।
- ☞ राजनीतिक दलों से प्राप्त औसतन दान—दलवार: **BJP** के एक विधायक ने औसतन 88.24 प्रतिशत और **AAP** के एक विधायक ने औसतन 8.41 प्रतिशत राजनीतिक पार्टी से अपने चुनाव खर्च के लिए दान प्राप्त किया।
- ☞ किसी व्यक्ति/कंपनी/फर्म/संघ/व्यक्तियों के निकाय जैसे ऋण, उपहार या चंदे आदि के माध्यम से प्राप्त औसतन दान—दलवार: **AAP** के एक विधायक ने औसतन 47.03 प्रतिशत दान अपने चुनाव खर्च के लिए किसी व्यक्ति/कंपनी/फर्म/संघ/व्यक्तियों के निकाय जैसे ऋण, उपहार या चंदा आदि से प्राप्त किया। इसी तरह **SAD** के एक विधायक ने औसतन 53.92 प्रतिशत दान अपने चुनाव खर्च के लिए किसी व्यक्ति/कंपनी/फर्म/संघ/व्यक्तियों के निकाय जैसे ऋण, उपहार या चंदा आदि से प्राप्त किया।



## चुनाव प्रचार के लिए प्रयोग किया गया औसतन स्वयं का धन—दलवार

क्र० सं०	दल	विश्लेषित किये गये विधायकों की संख्या	कुल औसतन (₹)	औसतन स्वयं का धन (₹)	कुल औसतन का प्रतिशत
1	AAP	92	15,04,503.76 15 Lacs+	6,70,693.30 6 Lacs+	44.57 %
2	INC	18	17,98,959.66 17 Lacs+	10,72,794.33 10 Lacs+	59.63 %
3	SAD	3	13,29,753 13 Lacs+	6,12,710.33 6 Lacs+	46.07 %
4	BJP	2	21,68,376 21 Lacs+	2,55,000 2 Lacs+	11.75 %
5	BSP	1	17,62,345 17 Lacs+	6,46,287 6 Lacs+	36.67 %
6	IND	1	30,25,000 30 Lacs+	30,25,000 30 Lacs+	100 %

तालिका—चुनाव प्रचार के लिए प्रयोग किया गया औसतन स्वयं का धन—दलवार

## राजनीतिक दलों से प्राप्त औसतन दान—दलवार

क्र० सं०	दल	विश्लेषित किये गये विधायकों की संख्या	कुल औसतन (₹)	औसतन दल दान (₹)	कुल औसतन का प्रतिशत
1	AAP	92	15,04,503.76 15 Lacs+	1,26,594.22 1 Lacs+	8.41 %
2	INC	18	17,98,959.66 17 Lacs+	2,83,333.33 2 Lacs+	15.74 %

क्र० सं०	दल	विश्लेषित किये गये विधायकों की संख्या	कुल औसतन (₹)	औसतन दल दान (₹)	कुल औसतन का प्रतिशत
3	SAD	3	13,29,753 13 Lacs+	0	0 %
4	BJP	2	21,68,376 21 Lacs+	19,13,376 19 Lacs+	88.24 %
5	BSP	1	17,62,345 17 Lacs+	0	0 %
6	IND	1	30,25,000 30 Lacs+	0	0 %

तालिका-राजनीतिक दलों से प्राप्त औसतन दान-दलवार

### अन्य स्रोत से प्राप्त औसतन दान-दलवार

क्र० सं०	दल	विश्लेषित किये गये विधायकों की संख्या	कुल औसतन (₹)	अन्य संगठनों और निकायों से प्राप्त औसतन दान (₹)	कुल औसतन का प्रतिशत
1	AAP	92	15,04,503.76 15 Lacs+	7,07,596.65 7 Lacs+	47.03 %
2	INC	18	17,98,959.66 17 Lacs+	4,42,832 4 Lacs+	24.61 %
3	SAD	3	13,29,753 13 Lacs+	7,17,042.66 7 Lacs+	53.92 %
4	BJP	2	21,68,376 21 Lacs+	0	0 %
5	BSP	1	17,62,345 17 Lacs+	11,16,058 11 Lacs+	63.32 %
6	IND	1	30,25,000 30 Lacs+	0	0 %

तालिका-अन्य स्रोत से प्राप्त औसतन दान-दलवार

## पंजाब विधानसभा चुनाव 2022 में विधायकों द्वारा घोषित चुनाव खर्च का पूर्ण विवरण

क्र०सं०	नाम	जिला	निर्वाचन क्षेत्र	दल	विधायकों द्वारा किया गया चुनाव खर्च			चुनाव खर्च सीमा (₹)	किया गया कुल खर्च (₹)	किया गया कुल खर्च और चुनाव खर्च सीमा (₹) के बीच अंतर	खर्च सीमा का प्रतिशत
					विधायक/उनके चुनाव एजेंट (₹)	राजनीतिक दलों द्वारा (₹)	कोई अन्य संघ/व्यक्तियों का निकाय/व्यक्तिगत (₹)				
1	Bhagwant Mann	Sangrur	Dhuri	AAP	32,00,000	0	2,94,319	40,00,000 40 Lacs+	34,94,319 34 Lacs+	5,05,681 5 Lacs+	87%
2	Kulwant Singh	Sahibzada Ajit Singh Nagar	S.A.S. Nagar	AAP	17,24,911	0	16,53,173	40,00,000 40 Lacs+	33,78,084 33 Lacs+	6,21,916 6 Lacs+	84%
3	Gurdit Singh Sekhon	Faridkot	Faridkot	AAP	7,92,071	0	23,00,694	40,00,000 40 Lacs+	30,92,765 30 Lacs+	9,07,235 9 Lacs+	77%
4	Kuljit Singh Randhawa	Sahibzada Ajit Singh Nagar	Dera Bassi	AAP	20,39,765	21,830	10,00,212	40,00,000 40 Lacs+	30,61,807 30 Lacs+	9,38,193 9 Lacs+	77%
5	Narinder Kaur Bharaj	Sangrur	Sangrur	AAP	25,95,764	4,15,022	0	40,00,000 40 Lacs+	30,10,786 30 Lacs+	9,89,214 9 Lacs+	75%
6	Harpal Singh Cheema	Sangrur	Dirba (Sc)	AAP	16,17,628	1,71,100	10,50,270	40,00,000 40 Lacs+	28,38,998 28 Lacs+	11,61,002 11 Lacs+	71%
7	Jangi Lal Mahajan	Hoshiarpur	Mukerian	BJP	25,39,149	1,31,863	1,46,630	40,00,000 40 Lacs+	28,17,643 28 Lacs+	11,82,357 11 Lacs+	70%
8	Manpreet Singh Ayali	Ludhiana	Dakha	SAD	9,61,785	0	17,37,614	40,00,000 40 Lacs+	26,99,400 26 Lacs+	13,00,600 13 Lacs+	67%
9	Balbir Singh	Patiala	Patiala Rural	AAP	14,63,012	935	12,15,075	40,00,000 40 Lacs+	26,79,030 26 Lacs+	13,20,970 13 Lacs+	67%
10	Avtar Singh Junior	Jalandhar	Jalandhar North	INC	19,07,279	0	7,52,681	40,00,000 40 Lacs+	26,59,960 26 Lacs+	13,40,040 13 Lacs+	66%
11	Daljit Singh Grewal	Ludhiana	Ludhiana East	AAP	17,52,950	0	8,75,025	40,00,000 40 Lacs+	26,27,975 26 Lacs+	13,72,025 13 Lacs+	66%
12	Tripat Rajinder Singh	Gurdaspur	Fatehgarh Churian	INC	8,63,146	1,00,000	16,45,238	40,00,000 40 Lacs+	26,08,384 26 Lacs+	13,91,616 13 Lacs+	65%

क्र०सं०	नाम	जिला	निर्वाचन क्षेत्र	दल	विधायकों द्वारा किया गया चुनाव खर्च			चुनाव खर्च सीमा (₹)	किया गया कुल खर्च (₹)	किया गया कुल खर्च और चुनाव खर्च सीमा (₹) के बीच अंतर	खर्च सीमा का प्रतिशत
					विधायक/उनके चुनाव एजेंट (₹)	राजनीतिक दलों द्वारा (₹)	कोई अन्य संघ/व्यक्तियों का निकाय/व्यक्तिगत (₹)				
13	Gurpreet Bassi Gogi	Ludhiana	Ludhiana West	AAP	19,97,082	0	6,05,934	40,00,000 40 Lacs+	26,03,016 26 Lacs+	13,96,984 13 Lacs+	65%
14	Dr.Ravjot Singh	Hoshiarpur	Sham Chaurasi (Sc)	AAP	25,66,120	0	25,000	40,00,000 40 Lacs+	25,91,120 25 Lacs+	14,08,880 14 Lacs+	65%
15	Prof. Jaswant Singh Gajjan Majra	Malerkotla	Amargarh	AAP	16,11,237	0	9,49,968	40,00,000 40 Lacs+	25,61,205 25 Lacs+	14,38,795 14 Lacs+	64%
16	Jiwan Singh Sangowal	Ludhiana	Gill (Sc)	AAP	7,26,376	0	18,04,453	40,00,000 40 Lacs+	25,30,829 25 Lacs+	14,69,171 14 Lacs+	63%
17	Kuldeep Singh Dhaliwal	Amritsar	Ajnala	AAP	25,21,278	0	0	40,00,000 40 Lacs+	25,21,278 25 Lacs+	14,78,722 14 Lacs+	63%
18	Barindermeet Singh Pahra	Gurdaspur	Gurdaspur	INC	12,65,025	0	12,33,302	40,00,000 40 Lacs+	24,98,327 24 Lacs+	15,01,673 15 Lacs+	62%
19	Hardev Singh Laddi	Jalandhar	Shahkot	INC	16,62,366	2,57,190	5,66,780	40,00,000 40 Lacs+	24,86,336 24 Lacs+	15,13,664 15 Lacs+	62%
20	Madan Lal Bagga	Ludhiana	Ludhiana North	AAP	13,67,716	0	10,83,663	40,00,000 40 Lacs+	24,51,379 24 Lacs+	15,48,621 15 Lacs+	61%
21	Ashwani Kumar Sharma	Pathankot	Pathankot	BJP	13,36,752	2,29,320	8,75,588	40,00,000 40 Lacs+	24,41,660 24 Lacs+	15,58,340 15 Lacs+	61%
22	Partap Singh Bajwa	Gurdaspur	Qadian	INC	18,75,847	0	5,65,740	40,00,000 40 Lacs+	24,41,588 24 Lacs+	15,58,412 15 Lacs+	61%
23	Inderbir Singh Nijjar	Amritsar	Amritsar South	AAP	16,78,194	23,600	7,24,080	40,00,000 40 Lacs+	24,25,874 24 Lacs+	15,74,126 15 Lacs+	61%
24	Jagroop Singh Gill	Bathinda	Bathinda Urban	AAP	12,82,252	0	11,01,528	40,00,000 40 Lacs+	23,83,780 23 Lacs+	16,16,220 16 Lacs+	60%
25	Rana Inder Partap Singh	Kapurthala	Sultanpur Lodhi	IND	22,40,260	0	1,33,270	40,00,000 40 Lacs+	23,73,530 23 Lacs+	16,26,470 16 Lacs+	59%
26	Sukhjinder Singh Randhawa	Gurdaspur	Dera Baba Nanak	INC	15,38,309	0	8,22,063	40,00,000 40 Lacs+	23,60,372 23 Lacs+	16,39,628 16 Lacs+	59%

इस रिपोर्ट में दी गई जानकारी मतदाताओं को जागरूक करने के उद्देश्य से दी गई है। विधायकों के चुनाव खर्च विवरण की जानकारी सीईओ वेबसाइट (<https://www.ceopunjab.gov.in/index>) से लिए गए शपथपत्र इस विश्लेषण का स्रोत है। [www.adrindia.org](http://www.adrindia.org), [www.myneta.info](http://www.myneta.info)

क्र०सं०	नाम	जिला	निर्वाचन क्षेत्र	दल	विधायकों द्वारा किया गया चुनाव खर्च			चुनाव खर्च सीमा (₹)	किया गया कुल खर्च (₹)	किया गया कुल खर्च और चुनाव खर्च सीमा (₹) के बीच अंतर	खर्च सीमा का प्रतिशत
					विधायक/उनके चुनाव एजेंट (₹)	राजनीतिक दलों द्वारा (₹)	कोई अन्य संघ/व्यक्तियों का निकाय/व्यक्तिगत (₹)				
27	Balkar Singh Sidhu	Bathinda	Rampura Phul	AAP	14,16,134	56,900	8,75,213	40,00,000 40 Lacs+	23,48,247 23 Lacs+	16,51,753 16 Lacs+	59%
28	Lal Chand	Pathankot	Bhoa (Sc)	AAP	11,56,736	23,600	11,55,187	40,00,000 40 Lacs+	23,35,524 23 Lacs+	16,64,476 16 Lacs+	58%
29	Gurmeet Singh Meet Hayer	Barnala	Barnala	AAP	6,74,682	0	16,24,801	40,00,000 40 Lacs+	22,99,483 22 Lacs+	17,00,517 17 Lacs+	57%
30	Sukhpal Singh Khaira	Kapurthala	Bholath	INC	16,66,927	0	6,30,834	40,00,000 40 Lacs+	22,97,761 22 Lacs+	17,02,239 17 Lacs+	57%
31	Kulwant Singh Sidhu	Ludhiana	Atam Nagar	AAP	10,02,121	0	12,93,162	40,00,000 40 Lacs+	22,95,284 22 Lacs+	17,04,716 17 Lacs+	57%
32	Devinderjeet Singh	Moga	Dharamkot	AAP	12,01,386	6,87,550	3,78,200	40,00,000 40 Lacs+	22,67,136 22 Lacs+	17,32,864 17 Lacs+	57%
33	Kultar Singh Sandhwan	Faridkot	Kotkapura	AAP	22,55,635	0	0	40,00,000 40 Lacs+	**22,55,635 22 Lacs+	17,44,365 17 Lacs+	56%
34	Amarpal Singh	Gurdaspur	Sri Hargobindpur (Sc)	AAP	4,69,934	15,120	17,93,333	40,00,000 40 Lacs+	22,54,787 22 Lacs+	17,45,213 17 Lacs+	56%
35	Amansher Singh (Shery Kalsi)	Gurdaspur	Batala	AAP	22,42,523	0	0	40,00,000 40 Lacs+	22,42,523 22 Lacs+	17,57,477 17 Lacs+	56%
36	Jasvir Singh Raja Gill	Hoshiarpur	Urmar	AAP	19,07,803	23,600	2,82,500	40,00,000 40 Lacs+	22,13,903 22 Lacs+	17,86,097 17 Lacs+	55%
37	Dr. Kashmir Singh Sohal	Tarn Taran	Tarn Taran	AAP	21,93,150	0	0	40,00,000 40 Lacs+	21,93,151 21 Lacs+	18,06,849 18 Lacs+	55%
38	Ajit Pal Singh Kohli	Patiala	Patiala	AAP	16,16,261	0	4,92,044	40,00,000 40 Lacs+	21,08,305 21 Lacs+	18,91,695 18 Lacs+	53%
39	Laljit Singh Bhullar	Tarn Taran	Patti	AAP	11,89,399	23,600	8,23,743	40,00,000 40 Lacs+	20,36,742 20 Lacs+	19,63,258 19 Lacs+	51%
40	Anmol Gagan Maan	Sahibzada Ajit Singh Nagar	Kharar	AAP	5,62,524	0	14,62,864	40,00,000 40 Lacs+	20,25,388 20 Lacs+	19,74,612 19 Lacs+	51%

क्र०सं०	नाम	जिला	निर्वाचन क्षेत्र	दल	विधायकों द्वारा किया गया चुनाव खर्च			चुनाव खर्च सीमा (₹)	किया गया कुल खर्च (₹)	किया गया कुल खर्च और चुनाव खर्च सीमा (₹) के बीच अंतर	खर्च सीमा का प्रतिशत
					विधायक/उनके चुनाव एजेंट (₹)	राजनीतिक दलों द्वारा (₹)	कोई अन्य संघ/व्यक्तियों का निकाय/व्यक्तिगत (₹)				
41	Chetan Singh Jouramajra	Patiala	Samana	AAP	20,20,194	0	0	40,00,000 40 Lacs+	20,20,194 20 Lacs+	19,79,806 19 Lacs+	51%
42	Ganieve Kaur Majithia	Amritsar	Majitha	SAD	7,34,120	1,079	12,66,984	40,00,000 40 Lacs+	20,02,183 20 Lacs+	19,97,817 19 Lacs+	50%
43	Narinder Pal Singh Sawna	Fazilka	Fazilka	AAP	19,22,174	7,77,780	0	40,00,000 40 Lacs+	19,99,954 19 Lacs+	20,00,046 20 Lacs+	50%
44	Dr. Amandeep Kaur Arora	Moga	Moga	AAP	14,66,314	2,50,200	2,50,111	40,00,000 40 Lacs+	19,66,625 19 Lacs+	20,33,375 20 Lacs+	49%
45	Prof. Baljinder Kaur	Bathinda	Talwandi Sabo	AAP	5,98,087	23,600	13,39,926	40,00,000 40 Lacs+	19,61,613 19 Lacs+	20,38,387 20 Lacs+	49%
46	Mohammad Jamil Ur Rehman	Malerkotla	Malerkotla	AAP	16,50,956	0	2,89,290	40,00,000 40 Lacs+	19,40,226 19 Lacs+	20,59,774 20 Lacs+	49%
47	Harjot Singh Bains	Rupnagar	Anandpur Sahib	AAP	4,90,964	0	14,22,319	40,00,000 40 Lacs+	19,13,283 19 Lacs+	20,86,717 20 Lacs+	48%
48	Rajneesh Kumar Dahiya	Firozpur	Firozpur Rural (Sc)	AAP	30,24,127	23,600	0	40,00,000 40 Lacs+	19,08,973 19 Lacs+	20,91,027 20 Lacs+	48%
49	Dinesh Kumar Chadha	Rupnagar	Rupnagar	AAP	7,05,710	0	11,38,228	40,00,000 40 Lacs+	18,43,938 18 Lacs+	21,56,062 21 Lacs+	46%
50	Barinder Kumar Goyal	Sangrur	Lehra	AAP	12,01,630	23,600	5,43,737	40,00,000 40 Lacs+	17,68,967 17 Lacs+	22,31,033 22 Lacs+	44%
51	Kunwar Vijay Pratap Singh	Amritsar	Amritsar North	AAP	17,66,546	0	2,000	40,00,000 40 Lacs+	17,68,546 17 Lacs+	22,31,454 22 Lacs+	44%
52	Sukhveer Singh Maiserkhana	Bathinda	Maur	AAP	11,48,089	23,600	5,85,388	40,00,000 40 Lacs+	17,57,077 17 Lacs+	22,42,923 22 Lacs+	44%
53	Rana Gurjeet Singh	Kapurthala	Kapurthala	INC	10,82,745	3,42,286	3,30,902	40,00,000 40 Lacs+	17,55,933 17 Lacs+	22,44,067 22 Lacs+	44%
54	Sarvjit Kaur Manuke	Ludhiana	Jagraon (Sc)	AAP	13,66,327	0	3,63,505	40,00,000 40 Lacs+	17,29,832 17 Lacs+	22,70,168 22 Lacs+	43%

क्र०सं०	नाम	जिला	निर्वाचन क्षेत्र	दल	विधायकों द्वारा किया गया चुनाव खर्च			चुनाव खर्च सीमा (₹)	किया गया कुल खर्च (₹)	किया गया कुल खर्च और चुनाव खर्च सीमा (₹) के बीच अंतर	खर्च सीमा का प्रतिशत
					विधायक/उनके चुनाव एजेंट (₹)	राजनीतिक दलों द्वारा (₹)	कोई अन्य संघ/व्यक्तियों का निकाय/व्यक्तिगत (₹)				
55	Nachatar Pal	Shaheed Bhagat Singh Nagar	Nawan Shahr	BSP	17,02,160	0	0	40,00,000 40 Lacs+	17,02,160 17 Lacs+	22,97,840 22 Lacs+	43%
56	Dr. Baljit Kaur	Sri Muktsar Sahib	Malout (Sc)	AAP	14,15,752	23,600	2,61,420	40,00,000 40 Lacs+	17,00,772 17 Lacs+	22,99,228 22 Lacs+	43%
57	Manjit Singh Bilaspur	Moga	Nihal Singh Wala (Sc)	AAP	10,27,506	0	6,70,050	40,00,000 40 Lacs+	16,97,556 16 Lacs+	23,02,444 23 Lacs+	42%
58	Jagdeep Singh (Kaka Brar)	Sri Muktsar Sahib	Muktsar	AAP	16,75,018	0	0	40,00,000 40 Lacs+	**16,75,018 16 Lacs+	23,24,982 23 Lacs+	42%
59	Santosh Kumari Katariaa	Shaheed Bhagat Singh Nagar	Balachaur	AAP	16,52,078	0	0	40,00,000 40 Lacs+	16,52,078 16 Lacs+	23,47,922 23 Lacs+	41%
60	Amit Rattan	Bathinda	Bathinda Rural (Sc)	AAP	10,56,610	0	4,23,670	40,00,000 40 Lacs+	16,35,370 16 Lacs+	23,64,630 23 Lacs+	41%
61	Dr. Jasbir Singh Sandhu	Amritsar	Amritsar West (Sc)	AAP	16,32,892	0	0	40,00,000 40 Lacs+	16,32,892 16 Lacs+	23,67,108 23 Lacs+	41%
62	Amritpal Singh Sukhanand	Moga	Bagha Purana	AAP	2,50,280	0	13,72,986	40,00,000 40 Lacs+	16,23,266 16 Lacs+	23,76,734 23 Lacs+	41%
63	Raman Arora	Jalandhar	Jalandhar Central	AAP	10,69,871	23,600	5,24,596	40,00,000 40 Lacs+	16,18,067 16 Lacs+	23,81,933 23 Lacs+	40%
64	Balwinder Singh Dhaliwal	Kapurthala	Phagwara (Sc)	INC	10,00,862	2,35,486	3,66,617	40,00,000 40 Lacs+	16,02,965 16 Lacs+	23,97,035 23 Lacs+	40%
65	Aman Arora	Sangrur	Sunam	AAP	13,65,409	0	2,30,686	40,00,000 40 Lacs+	15,96,095 15 Lacs+	24,03,905 24 Lacs+	40%
66	Pargat Singh Powar	Jalandhar	Jalandhar Cantt	INC	9,89,926	0	6,04,347	40,00,000 40 Lacs+	15,94,273 15 Lacs+	24,05,727 24 Lacs+	40%
67	Manjinder Singh Lalpura	Tarn Taran	Khadur Sahib	AAP	9,68,102	70,218	5,46,840	40,00,000 40 Lacs+	15,85,161 15 Lacs+	24,14,839 24 Lacs+	40%
68	Aruna Chaudhary	Gurdaspur	Dina Nagar (Sc)	INC	11,30,861	0	4,45,379	40,00,000 40 Lacs+	**15,76,240 15 Lacs+	24,23,760 24 Lacs+	39%

इस रिपोर्ट में दी गई जानकारी मतदाताओं को जागरूक करने के उद्देश्य से दी गई है। विधायकों के चुनाव खर्च विवरण की जानकारी सीईओ वेबसाइट (<https://www.ceopunjab.gov.in/index>) से लिए गए शपथपत्र इस विश्लेषण का स्रोत है। [www.adrindia.org](http://www.adrindia.org), [www.myneta.info](http://www.myneta.info)

क्र०सं०	नाम	जिला	निर्वाचन क्षेत्र	दल	विधायकों द्वारा किया गया चुनाव खर्च			चुनाव खर्च सीमा (₹)	किया गया कुल खर्च (₹)	किया गया कुल खर्च और चुनाव खर्च सीमा (₹) के बीच अंतर	खर्च सीमा का प्रतिशत
					विधायक/उनके चुनाव एजेंट (₹)	राजनीतिक दलों द्वारा (₹)	कोई अन्य संघ/व्यक्तियों का निकाय/व्यक्तिगत (₹)				
69	Labh Singh Ugoke	Barnala	Bhadaur (Sc)	AAP	10,85,028	0	4,82,248	40,00,000 40 Lacs+	15,67,276 15 Lacs+	24,32,724 24 Lacs+	39%
70	Bram Shanker (Jimpa)	Hoshiarpur	Hoshiarpur	AAP	13,91,503	23,600	1,46,392	40,00,000 40 Lacs+	15,61,495 15 Lacs+	24,38,505 24 Lacs+	39%
71	Sandeep Jakhar	Fazilka	Abohar	INC	15,09,121	0	38,032	40,00,000 40 Lacs+	15,47,153 15 Lacs+	24,52,847 24 Lacs+	39%
72	Sukhwinder Kumar	Shaheed Bhagat Singh Nagar	Banga (Sc)	SAD	15,43,304	0	0	40,00,000 40 Lacs+	**15,43,304 15 Lacs+	24,56,696 24 Lacs+	39%
73	Harmit Singh Pathanmajra	Patiala	Sanour	AAP	3,33,115	0	12,00,169	40,00,000 40 Lacs+	15,33,284 15 Lacs+	24,66,716 24 Lacs+	38%
74	Ranbir Singh	Firozpur	Firozpur City	AAP	14,86,550	23,600	0	40,00,000 40 Lacs+	15,10,150 15 Lacs+	24,89,850 24 Lacs+	38%
75	Vijay Singla	Mansa	Mansa	AAP	4,94,284	0	10,04,567	40,00,000 40 Lacs+	14,98,852 14 Lacs+	25,01,148 25 Lacs+	37%
76	Dr. Raj Kumar	Hoshiarpur	Chabbewal (Sc)	INC	11,28,118	16,880	3,42,626	40,00,000 40 Lacs+	14,87,624 14 Lacs+	25,12,376 25 Lacs+	37%
77	Gurdev Singh Dev Maan	Patiala	Nabha (Sc)	AAP	14,60,835	23,600	0	40,00,000 40 Lacs+	14,84,435 14 Lacs+	25,15,565 25 Lacs+	37%
78	Jeevan Jyot Kaur	Amritsar	Amritsar East	AAP	13,85,464	0	94,500	40,00,000 40 Lacs+	14,79,964 14 Lacs+	25,20,036 25 Lacs+	37%
79	Ashok Parashar (Pappi)	Ludhiana	Ludhiana Central	AAP	8,55,229	23,600	5,75,162	40,00,000 40 Lacs+	14,53,991 14 Lacs+	25,46,009 25 Lacs+	36%
80	Balkar Singh	Jalandhar	Kartarpur (Sc)	AAP	7,33,684	3,90,078	3,18,154	40,00,000 40 Lacs+	14,41,916 14 Lacs+	25,58,084 25 Lacs+	36%
81	Rupinder Singh	Fatehgarh Sahib	Bassi Pathana (Sc)	AAP	13,98,460	23,600	0	40,00,000 40 Lacs+	14,22,060 14 Lacs+	25,77,940 25 Lacs+	36%
82	Ajay Gupta	Amritsar	Amritsar Central	AAP	14,10,276	0	0	40,00,000 40 Lacs+	14,10,276 14 Lacs+	25,89,724 25 Lacs+	35%



क्र०सं०	नाम	जिला	निर्वाचन क्षेत्र	दल	विधायकों द्वारा किया गया चुनाव खर्च			चुनाव खर्च सीमा (₹)	किया गया कुल खर्च (₹)	किया गया कुल खर्च और चुनाव खर्च सीमा (₹) के बीच अंतर	खर्च सीमा का प्रतिशत
					विधायक/उनके चुनाव एजेंट (₹)	राजनीतिक दलों द्वारा (₹)	कोई अन्य संघ/व्यक्तियों का निकाय/व्यक्तिगत (₹)				
83	Budh Ram	Mansa	Budhlada (Sc)	AAP	13,89,262	0	0	40,00,000 40 Lacs+	13,89,262 13 Lacs+	26,10,738 26 Lacs+	35%
84	Jagdeep Kamboj	Fazilka	Jalalabad	AAP	13,49,526	0	36,755	40,00,000 40 Lacs+	13,86,281 13 Lacs+	26,13,719 26 Lacs+	35%
85	Karambir Singh	Hoshiarpur	Dasuya	AAP	4,48,282	0	7,77,298	40,00,000 40 Lacs+	13,60,580 13 Lacs+	26,39,420 26 Lacs+	34%
86	Tarunpreet Singh Sond	Ludhiana	Khanna	AAP	12,48,978	23,600	70,500	40,00,000 40 Lacs+	13,43,078 13 Lacs+	26,56,922 26 Lacs+	34%
87	Gurmeet Singh Khudian	Sri Muktsar Sahib	Lambi	AAP	6,97,812	0	6,24,580	40,00,000 40 Lacs+	13,22,392 13 Lacs+	26,77,608 26 Lacs+	33%
88	Sheetal Angural	Jalandhar	Jalandhar West (Sc)	AAP	9,04,382	23,600	3,81,575	40,00,000 40 Lacs+	13,09,557 13 Lacs+	26,90,443 26 Lacs+	33%
89	Vikramjit Singh Chaudhary	Jalandhar	Phillaur (Sc)	INC	13,07,884	0	0	40,00,000 40 Lacs+	13,07,884 13 Lacs+	26,92,116 26 Lacs+	33%
90	Amolak Singh	Faridkot	Jaitu (Sc)	AAP	9,81,674	0	3,25,741	40,00,000 40 Lacs+	13,07,415 13 Lacs+	26,92,585 26 Lacs+	33%
91	Rajinder Pal Kaur	Ludhiana	Ludhiana South	AAP	11,11,085	50,000	1,25,000	40,00,000 40 Lacs+	12,86,085 12 Lacs+	27,13,915 27 Lacs+	32%
92	Jagtar Singh	Ludhiana	Samrala	AAP	12,58,836	0	0	40,00,000 40 Lacs+	12,58,836 12 Lacs+	27,41,164 27 Lacs+	31%
93	Dalbir Singh Tong	Amritsar	Baba Bakala (Sc)	AAP	10,74,123	23,600	1,60,285	40,00,000 40 Lacs+	12,58,008 12 Lacs+	27,41,992 27 Lacs+	31%
94	Kulwant Singh Bazigar	Patiala	Shutrana (Sc)	AAP	12,29,372	0	0	40,00,000 40 Lacs+	12,29,372 12 Lacs+	27,70,628 27 Lacs+	31%
95	Gurpreet Singh Banawali	Mansa	Sardulgarh	AAP	6,53,207	24,093	5,51,975	40,00,000 40 Lacs+	12,29,275 12 Lacs+	27,70,725 27 Lacs+	31%
96	Hakam Singh	Ludhiana	Raikot (Sc)	AAP	7,52,393	0	4,50,594	40,00,000 40 Lacs+	12,02,997 12 Lacs+	27,97,003 27 Lacs+	30%

इस रिपोर्ट में दी गई जानकारी मतदाताओं को जागरूक करने के उद्देश्य से दी गई है। विधायकों के चुनाव खर्च विवरण की जानकारी सीईओ वेबसाइट (<https://www.ceopunjab.gov.in/index>) से लिए गए शपथपत्र इस विश्लेषण का स्रोत है। [www.adrindia.org](http://www.adrindia.org), [www.myneta.info](http://www.myneta.info)

क्र०सं०	नाम	जिला	निर्वाचन क्षेत्र	दल	विधायकों द्वारा किया गया चुनाव खर्च			चुनाव खर्च सीमा (₹)	किया गया कुल खर्च (₹)	किया गया कुल खर्च और चुनाव खर्च सीमा (₹) के बीच अंतर	खर्च सीमा का प्रतिशत
					विधायक/उनके चुनाव एजेंट (₹)	राजनीतिक दलों द्वारा (₹)	कोई अन्य संघ/व्यक्तियों का निकाय/व्यक्तिगत (₹)				
97	Sukhbinder Singh Sarkaria	Amritsar	Raja Sansi	INC	11,91,773	0	0	40,00,000 40 Lacs+	**11,91,773 11 Lacs+	28,08,227 28 Lacs+	30%
98	Inderjit Kaur Mann	Jalandhar	Nakodar	AAP	6,28,951	6,067	5,50,022	40,00,000 40 Lacs+	11,85,040 11 Lacs+	28,14,960 28 Lacs+	30%
99	Naresh Puri	Pathankot	Sujanpur	INC	9,65,109	0	2,19,362	40,00,000 40 Lacs+	11,84,471 11 Lacs+	28,15,529 28 Lacs+	30%
100	Lakhbir Singh Rai	Fatehgarh Sahib	Fatehgarh Sahib	AAP	10,75,231	23,600	82,500	40,00,000 40 Lacs+	11,81,331 11 Lacs+	28,18,669 28 Lacs+	30%
101	Jaswinder Singh	Amritsar	Attari (Sc)	AAP	9,56,257	23,600	1,78,290	40,00,000 40 Lacs+	11,58,147 11 Lacs+	28,41,853 28 Lacs+	29%
102	Fauja Singh	Firozpur	Guru Har Sahai	AAP	11,29,400	23,661	3,071	40,00,000 40 Lacs+	11,50,132 11 Lacs+	28,49,868 28 Lacs+	29%
103	Harbhajan Singh	Amritsar	Jandiala (Sc)	AAP	10,83,627	23,600	0	40,00,000 40 Lacs+	11,07,227 11 Lacs+	28,92,773 28 Lacs+	28%
104	Kulwant Singh Pandori	Barnala	Mehal Kalan (Sc)	AAP	5,72,939	0	5,19,017	40,00,000 40 Lacs+	10,91,956 10 Lacs+	29,08,044 29 Lacs+	27%
105	Charanjit Singh	Rupnagar	Chamkaur Sahib (Sc)	AAP	6,73,893	0	4,06,800	40,00,000 40 Lacs+	10,80,693 10 Lacs+	29,19,307 29 Lacs+	27%
106	Naresh Kataria	Firozpur	Zira	AAP	10,50,139	23,600	0	40,00,000 40 Lacs+	10,73,739 10 Lacs+	29,26,261 29 Lacs+	27%
107	Manwinder Singh Giaspura	Ludhiana	Payal (Sc)	AAP	10,49,146	0	0	40,00,000 40 Lacs+	10,49,146 10 Lacs+	29,50,854 29 Lacs+	26%
108	Sukhwinder Singh Kotli	Jalandhar	Adampur (Sc)	INC	8,36,441	0	1,36,616	40,00,000 40 Lacs+	10,02,441 10 Lacs+	29,97,559 29 Lacs+	25%
109	Amandeep Singh Musafir	Fazilka	Balluana (Sc)	AAP	10,00,318	0	0	40,00,000 40 Lacs+	**10,00,318 10 Lacs+	29,99,682 29 Lacs+	25%
110	Neena Mittal	Patiala	Rajpura	AAP	9,34,914	0	60,000	40,00,000 40 Lacs+	9,94,914 9 Lacs+	30,05,086 30 Lacs+	25%

क्र०सं०	नाम	जिला	निर्वाचन क्षेत्र	दल	विधायकों द्वारा किया गया चुनाव खर्च			चुनाव खर्च सीमा (₹)	किया गया कुल खर्च (₹)	किया गया कुल खर्च और चुनाव खर्च सीमा (₹) के बीच अंतर	खर्च सीमा का प्रतिशत
					विधायक/उनके चुनाव एजेंट (₹)	राजनीतिक दलों द्वारा (₹)	कोई अन्य संघ/व्यक्तियों का निकाय/व्यक्तिगत (₹)				
111	Hardeep Singh Mundian	Ludhiana	Sahnawal	AAP	3,89,619	0	6,04,575	40,00,000 40 Lacs+	9,94,194 9 Lacs+	30,05,806 30 Lacs+	25%
112	Sarvan Singh Dhun	Tarn Taran	Khem Karan	AAP	9,65,014	0	0	40,00,000 40 Lacs+	9,65,014 9 Lacs+	30,34,986 30 Lacs+	24%
113	Gurinder Singh	Fatehgarh Sahib	Amlah	AAP	8,42,804	21,830	0	40,00,000 40 Lacs+	8,64,634 8 Lacs+	31,35,366 31 Lacs+	22%
114	Jagsir Singh	Bathinda	Bhucho Mandi (Sc)	AAP	2,85,000	0	5,47,622	40,00,000 40 Lacs+	8,32,622 8 Lacs+	31,67,378 31 Lacs+	21%
115	Amrinder Singh Raja Warring	Sri Muktsar Sahib	Gidderbaha	INC	8,25,981	0	0	40,00,000 40 Lacs+	8,25,981 8 Lacs+	31,74,019 31 Lacs+	21%
116	Gurlal Ghanaur	Patiala	Ghanaur	AAP	1,94,635	0	6,12,918	40,00,000 40 Lacs+	8,07,554 8 Lacs+	31,92,446 31 Lacs+	20%
117	Jai Krishan	Hoshiarpur	Garhshankar	AAP	5,71,287	0	0	40,00,000 40 Lacs+	5,71,287 5 Lacs+	34,28,713 34 Lacs+	14%

तालिका-पंजाब विधानसभा चुनाव 2022 में विधायकों द्वारा घोषित चुनाव खर्च का पूर्ण विवरण

\*\* चुनाव खर्च मूल्य से यह तात्पर्य है कि विधायकों ने अपने शपथपत्र में कुल ब्यौरा नहीं दिया है। इसकी गणना उनके द्वारा शपथपत्र में घोषित किये गये विवरण के आधार पर की गई है।

**ADR** Association for Democratic Reforms

myneta.info National Election Watch

**Association for Democratic Reforms and National Election Watch present**

THE UPGRADED  
**MYNETA APP**



**DOWNLOAD TODAY!**

And be a part of our **#MeraVoteMeraDesh** Campaign



Scan the QR code to download

Visit our website:  
[www.adrindia.org](http://www.adrindia.org)  
[www.myneta.info](http://www.myneta.info)

## एडीआर को दान करें

राज्य विधानसभा चुनावों के लिए हमारे #मेरावोटमेरादेश अभियान का समर्थन करने के लिए हमें आपकी सहायता की आवश्यकता है। इस अभियान का उद्देश्य राजनीतिक प्रक्रिया में भ्रष्टाचार और अपराधीकरण को खत्म करना, चुनाव लड़ने वाले उम्मीदवारों और राजनीतिक दलों की जानकारी के अधिक प्रसार के माध्यम से मतदाताओं को सशक्त बनाना है। आप निम्नलिखित क्यूआर कोड का उपयोग करके हमें दान कर सकते हैं या हमारी वेबसाइट के लिंक पर जा सकते हैं।



## एडीआर स्पीक्स पॉडकास्ट

एडीआर स्पीक्स चुनावी और राजनीतिक सुधारों से संबंधित मुद्दों पर एक पॉडकास्ट श्रृंखला है। एडीआर उम्मीदवारों के पृष्ठभूमि विवरण, राजनीतिक दलों की आय के स्रोतों, चुनावी खर्च, चुनावी बॉन्ड आदि का विश्लेषण करता है। इन एपिसोड में, एडीआर आम जनता की समझ और पहुंच के लिए अपनी रिपोर्ट के प्रमुख निष्कर्षों का विश्लेषण करता है, जिससे वे एक सूचित विकल्प बनाने में सक्षम होते हैं। एडीआर के पॉडकास्ट में भारत की लोकतांत्रिक राजनीति से संबंधित मुद्दों पर विशेषज्ञों, शोधार्थियों, सार्वजनिक बुद्धिजीवियों, पूर्व चुनाव अधिकारियों आदि के साथ चर्चा की जाएगी। एडीआर वेबसाइट पर एपिसोड तक जाने के लिए कृपया आइकन दबाएं।



Listen to Our Podcast on



Other platforms





## To Get Information About Candidates/Parties/MPs/MLAs/Corporators/PILs in courts



Journalist Helpline no: **8010394248**  
Subscribe to ADR on **WhatsApp**  
for updates: **7840067840**

Visit: **www.myneta.info, www.adrindia.org**  
Email: **adr@adrindia.org**

To contact ADR State Partners, visit:  
**https://adrindia.org/about-adr/state-coordinators**

### Social Media

 /myneta.info  /adr.new  @adrspeaks  /adrspeaks  /adrspeaks  
 <https://www.linkedin.com/company/association-for-democratic-reforms/>

### Our Websites

**www.adrindia.org**  
Provides detailed analytical reports of Lok Sabha, State Assemblies, local body elections & financial reports of political parties & ongoing PILs in courts

**www.myneta.info**  
Provides full information of criminal cases, asset, liability and education details declared by candidates in the self sworn affidavits

### Android Apps

**Myneta:** The criminal, financial, educational & other background information self declared by candidates in their affidavits during elections is now available on your mobile phones.

**Election Watch Reporter:** This app provides a tool to the citizens to capture violations of election related laws & the code of conduct.

Both the applications are available on Google Play Store

### Office Address

Association for Democratic Reforms  
T-95, CL House, Second Floor,  
Near Gulmohar Commercial Complex, Gautam Nagar,  
Landmark: Green Park Metro Station (GN exit),  
New Delhi-110 049,  
Tel.: 011- 41654200, Fax: 011 - 46094248

## सम्पर्क:

### पंजाब इलेक्शन वॉच

श्री जसकीरत सिंह स्टेट कोर्डिनेटर +91-9316084953 <a href="mailto:jaskirats@gmail.com">jaskirats@gmail.com</a>	परविंदर सिंह किटना स्टेट कोर्डिनेटर +91-9814313162 <a href="mailto:pavikittna@gmail.com">pavikittna@gmail.com</a>
--	--

### एसोसिएशन फॉर डेमोक्रेटिक रिफॉर्म्स (ए.डी.आर)/नेशनल इलेक्शन वॉच (एन.ई.डब्ल्यू)/पंजाब इलेक्शन वॉच

मीडिया और पत्रकार हैल्पलाईन		+ 91 80103 94248	<a href="mailto:adr@adrindia.org">adr@adrindia.org</a>
मेजर जनरल अनिल वर्मा (सेवानिवृत्त)	हेड/नेशनल कोर्डिनेटर, एसोसिएशन फॉर डेमोक्रेटिक रिफॉर्म्स एवं नेशनल इलेक्शन वॉच	+ 91 88264 79910	<a href="mailto:anilverma@adrindia.org">anilverma@adrindia.org</a>
प्रोफेसर त्रिलोचन शास्त्री आई.आई.एम बैंगलोर	फाउण्डर मेम्बर, एसोसिएशन फॉर डेमोक्रेटिक रिफॉर्म्स एवं नेशनल इलेक्शन वॉच	+ 91 94483 53285	<a href="mailto:tsastry@gmail.com">tsastry@gmail.com</a>
प्रोफेसर जगदीप छोकर सेवानिवृत्त आई.आई.एम अहमदाबाद,	फाउण्डर मेम्बर, एसोसिएशन फॉर डेमोक्रेटिक रिफॉर्म्स एवं नेशनल इलेक्शन वॉच		<a href="mailto:jchhokar@gmail.com">jchhokar@gmail.com</a>

## अस्वीकृति

इस रिपोर्ट में विधायकों के बारे में दी गयी संपूर्ण जानकारी को उनके द्वारा दिए गए चुनाव खर्च के विवरण से लिया गया है और मुख्य निर्वाचन अधिकारी मणिपुर को प्रस्तुत किया गया है। एडीआर किसी भी जानकारी में कोई परिवर्तन नहीं करता जब तक भारतीय चुनाव आयोग से पुष्टि ना हो जाए। एडीआर, भारतीय चुनाव आयोग के अलावा अन्य किसी भी स्रोत या जानकारी का उपयोग नहीं किया करता। चुनाव खर्च विवरण की प्रतिलिपियां मुख्य निर्वाचन अधिकारी की वेबसाइट (<https://www.ceopunjab.gov.in/index>) से प्राप्त किए गए हैं। जानकारी चुनाव खर्च विवरण के अनुसार होना सुनिश्चित करने के सभी प्रयास किए गए हैं, इस रिपोर्ट और चुनाव खर्च में दी गई जानकारी में अन्तर होने पर विधायकों के द्वारा चुनाव खर्च में दी गयी जानकारी को सही माना जाए। एसोसिएशन फॉर डेमोक्रेटिक रिफॉर्म्स, पंजाब इलेक्शन वॉच और उनके स्वयंसेवक, इस रिपोर्ट प्रकाशन के कारण प्रत्यक्ष या अप्रत्यक्ष रूप से होने वाली किसी भी क्षति के लिए जिम्मेदार या उत्तरदायी नहीं होंगे।