

30 सितंबर, 2020

प्रेस विज्ञप्ति

विधायकों द्वारा घोषित चुनाव खर्च विवरण का विश्लेषण  
राजस्थान विधानसभा चुनाव 2018

**एसोसिएशन फॉर डेमोक्रेटिक रिफॉम्स**

टी-95, सी.एल. हाऊस, द्वितीय तल,

नज़दीक गुलमोहर कमर्शियल काम्पलेक्स,

गौतम नगर, नई दिल्ली- 110049,

फोन नं.: 011-4165 4200, फैक्स नं.: 4609 4248

ईमेल: [adr@adrindia.org](mailto:adr@adrindia.org)

[एन्ड्रॉइड एप्प "इलेक्शन वॉच रिपोर्टर \(ई.डब्लू.आर\)" द्वारा अपने चुनाव क्षेत्र में विधायकों द्वारा गैरकानूनी गतिविधियों को रिपोर्ट करें।](#)



जनप्रतिनिधित्व अधिनियम 1951 की धारा 78 के अनुसार, चुनाव लड़ने वाले प्रत्येक उम्मीदवार को चुनाव के परिणाम की घोषणा की तारीख से 30 दिनों के भीतर अपने चुनाव खर्चों की एक प्रतिलिपि सभी राज्यों और केन्द्र शासित प्रदेशों में जिला निर्वाचन अधिकारी को प्रस्तुत करनी होती है।

राजस्थान इलेक्शन वॉच और एसोसिएशन फॉर डेमोक्रेटिक रिफॉर्म्स ने राजस्थान विधानसभा चुनाव 2018 के बाद 200 में से 199 नवनिर्वाचित विधायकों के चुनाव खर्च के विवरण का विश्लेषण किया है। निर्वाचन क्षेत्र बामनवास से **INC** की 1 विधायक इंदिरा के चुनावी खर्च के विवरण का विश्लेषण नहीं किया गया है क्योंकि इस रिपोर्ट को बनाते समय उनके खर्च का विवरण वेबसाइट पर उपलब्ध नहीं था। राजस्थान विधानसभा चुनाव के दौरान विधायकों के लिए चुनाव खर्च की सीमा ₹ 28 लाख थी। इन चुनाव खर्च दस्तावेजों में सार्वजनिक बैठकों और जुलूसों, इलेक्ट्रॉनिक और प्रिंट मीडिया के माध्यम से प्रचार करना, कार्यकर्ताओं के अभियान पर खर्च, वाहनों का खर्च और अभियान सामग्री पर होने वाले खर्च का विवरण भी शामिल हैं।

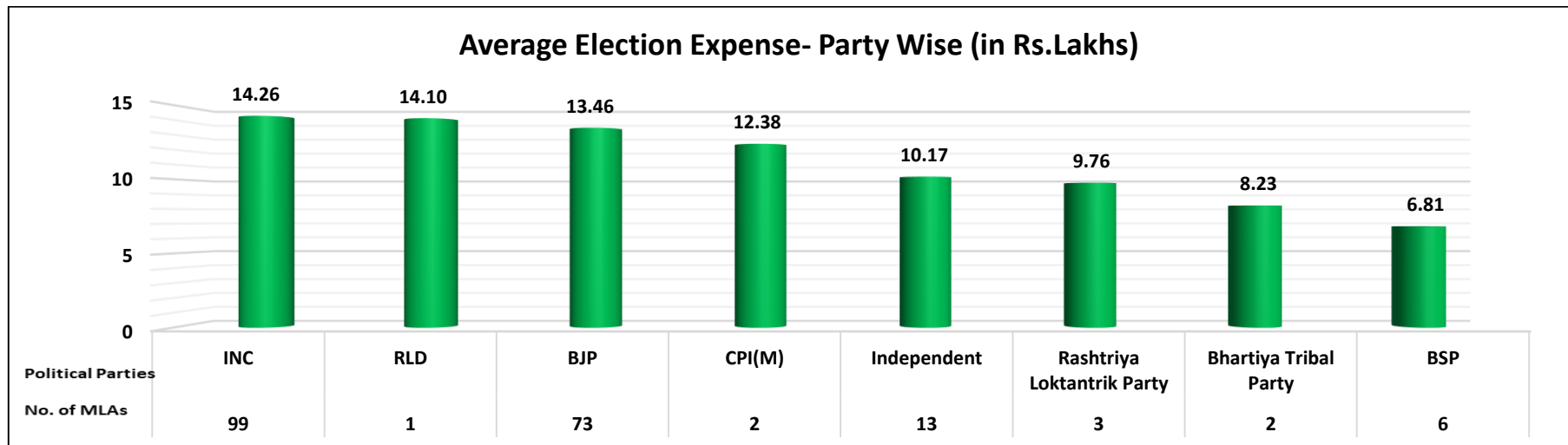
## सिफारिशें—

- ☞ प्रत्येक विधायक को चुनाव परिणाम के 30 दिनों के भीतर अपना चुनाव खर्च विवरण दाखिल करना आवश्यक होता है, राजस्थान विधानसभा चुनाव के मामले में चुनाव खर्च विवरण दाखिल करने की समय सीमा 10 जनवरी 2019 थी। हालाँकि, यह देखा गया कि विधायकों के चुनाव खर्च विवरण को समयसीमा के काफी बाद तक सीईओ/डीईओ की वेबसाइट पर अपलोड नहीं किया गया था। यह सिफारिश की जाती है कि विधायकों के चुनाव खर्च विवरण (संलग्न **E2**) की प्राप्ति के 72 घण्टों के अन्दर सीईओ की वेबसाइट पर अपलोड कर दिया जाए।
- ☞ चुनाव परिणाम घोषित होने के 45 दिन के बाद किसी भी विधायक के विरुद्ध चुनाव याचिका दायर की जा सकती है। आम तौर पर, विधायकों द्वारा चुनाव खर्च विवरण चुनाव परिणाम के 30 दिन बाद प्रस्तुत किया जाता है। यह किसी भी आम नागरिक को किसी भी विधायक के विरुद्ध चुनाव याचिका दायर करने के लिए 15 दिन का समय देता है। चुनाव याचिका दायर करने की समय सीमा में वृद्धि की जानी चाहिए ताकि नागरिकों को विधायकों के चुनाव खर्च विवरण की जांच करने के लिए समय दिया जा सके और चुनाव याचिका के लिए सम्बन्धित दस्तावेज/सबूत आदि इकट्ठा किए जा सकें।

☞ जिस तरह से चुनावों में उम्मीदवारों के शपथपत्रों को दाखिल करने में कोई भी हिस्सा खाली नहीं होने को कहा है उसी तर्ज पर विधायकों को भी चुनाव खर्च विवरण (संलग्न **E2**) के सभी अनुसूची 1 से 10 तक का कोई भी भाग खाली छोड़ने की अनुमति नहीं मिलनी चाहिए। चुनाव खर्च विवरण एक सुपाठय प्रारूप में भरा होना चाहिए और विवरण में राशियों की ओवर राइटिंग नहीं होनी चाहिए।

## राजस्थान विधानसभा चुनाव 2018 में विधायकों के चुनाव खर्च का सारांश और मुख्य अंश

- ☞ **50 प्रतिशत से कम चुनाव खर्च:** विश्लेषण किए गए 199 में से 108 (54 प्रतिशत) विधायकों ने अपने निर्वाचन क्षेत्र में चुनाव खर्च सीमा से 50 प्रतिशत से कम चुनाव खर्च घोषित किये हैं।
- ☞ **औसतन चुनाव खर्च:** राजस्थान विधानसभा के 199 विधायकों के चुनाव खर्च घोषणाओं के आधार पर, चुनावों में उनके द्वारा खर्च की गई औसत राशि ₹ 13.33 लाख है, जो खर्च सीमा का 48 प्रतिशत है।
- ☞ **औसतन चुनाव खर्च—दलवार:** दलवार औसतन चुनाव खर्च से पता चलता है कि **INC** के 99 विधायकों का औसत खर्च ₹ 14.26 लाख (चुनाव खर्च सीमा का 50.9 प्रतिशत) है। **BJP** के 73 विधायकों का औसत चुनाव खर्च ₹ 13.46 लाख (चुनाव खर्च सीमा का 48.1 प्रतिशत) है, **BSP** के 6 विधायकों का औसत चुनाव खर्च ₹ 6.81 लाख (चुनाव खर्च सीमा का 24.3 प्रतिशत) है और **निर्दलीय** 13 विधायकों का औसत चुनाव खर्च ₹ 10.17 लाख (चुनाव खर्च सीमा का 36.3 प्रतिशत) है।



आलेख-औसतन चुनाव खर्च-दलवार (₹ लाखों में)

क्र० सं०	दल	विश्लेषित किये गये विधायकों की संख्या	औसतन सीमा (₹)	औसतन चुनाव खर्च (₹)	औसतन सीमा का प्रतिशत
1	INC	99	28,00,000 28 Lacs+	14,26,503 14 Lacs+	50.9 %
2	BJP	73	28,00,000 28 Lacs+	13,46,702 13 Lacs+	48.1 %
3	IND	13	28,00,000 28 Lacs+	10,17,645 10 Lacs+	36.3 %
4	BSP	6	28,00,000 28 Lacs+	6,81,228 6 Lacs+	24.3 %
5	Rashtriya Loktantrik Party	3	28,00,000 28 Lacs+	9,76,826 9 Lacs+	34.9 %

क्र० सं०	दल	विश्लेषित किये गये विधायकों की संख्या	औसतन सीमा (₹)	औसतन चुनाव खर्च (₹)	औसतन सीमा का प्रतिशत
6	CPI(M)	2	28,00,000 28 Lacs+	12,38,585 12 Lacs+	44.2 %
7	Bhartiya Tribal Party	2	28,00,000 28 Lacs+	8,23,444 8 Lacs+	29.4 %
8	RLD	1	28,00,000 28 Lacs+	14,10,646 14 Lacs+	50.4 %
<b>कुल</b>		<b>199</b>	<b>28,00,000</b> <b>28 Lacs+</b>	<b>13,33,241</b> <b>13 Lacs+</b>	<b>48 %</b>

तालिका-विधायकों द्वारा घोषित औसतन चुनाव खर्च-दलवार

☞ **अधिकतम चुनाव खर्च वाले शीर्ष 3 विधायक:** नीचे की तालिका में अधिकतम चुनाव खर्च घोषित करने वाले शीर्ष 3 विधायकों की सूची दी गई है-

क्र०सं०	नाम	जिला	निर्वाचन क्षेत्र	दल	चुनाव खर्च सीमा (₹)	किया गया कुल खर्च (₹)	खर्च सीमा का प्रतिशत
1	Mahendra Choudhary	Nagaur	Nawan	INC	28,00,000 28 Lacs+	25,53,533 25 Lacs+	91%
2	Sama Ram Grasiya	Sirohi	Pindwara Abu (ST)	BJP	28,00,000 28 Lacs+	25,52,472 25 Lacs+	91%
3	Ramlal	Pratapgarh	Pratapgarh	INC	28,00,000 28 Lacs+	25,18,973 25 Lacs+	90%

तालिका-अधिकतम चुनाव खर्च घोषित करने वाले शीर्ष 3 विधायक

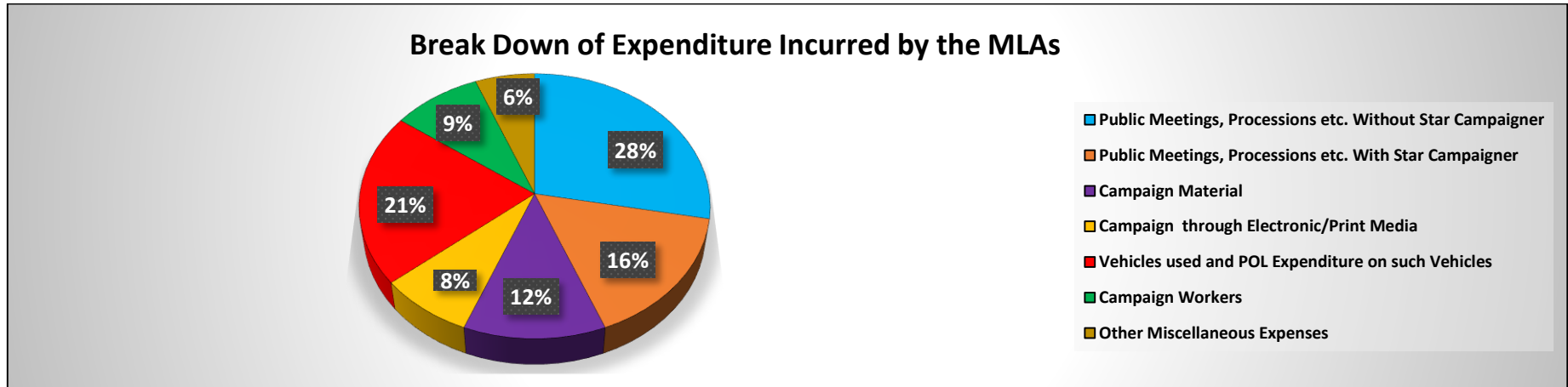
☞ सबसे कम चुनाव खर्च वाले विधायक: नीचे की तालिका में सबसे कम चुनाव खर्च घोषित करने वाले 3 विधायकों की सूची दी गई है-

क्र०सं०	नाम	जिला	निर्वाचन क्षेत्र	दल	चुनाव खर्च सीमा (₹)	किया गया कुल खर्च (₹)	खर्च सीमा का प्रतिशत
1	Ramprasad	Dungarpur	Sagwara (ST)	Bhartiya Tribal Party	28,00,000 28 Lacs+	2,37,964 2 Lacs+	8%
2	Deependra Singh	Sikar	Srimadhapur	INC	28,00,000 28 Lacs+	3,02,262 3 Lacs+	11%
3	Indira Devi	Nagaur	Merta (SC)	Rashtriya Loktantrik Party	28,00,000 28 Lacs+	3,41,024 3 Lacs+	12%

तालिका-सबसे कम चुनाव खर्च घोषित करने वाले 3 विधायक

- ☞ स्टार प्रचारकों के साथ सार्वजनिक बैठकों, रैली और जुलूसों पर खर्च: विश्लेषण किए गए 199 में से 137 (69 प्रतिशत) विधायकों ने घोषणा की है कि उन्होंने स्टार प्रचारकों के साथ सार्वजनिक बैठकों, जुलूसों आदि पर धन खर्च किया है और 62 (31 प्रतिशत) विधायकों ने घोषणा की है कि उन्होंने स्टार प्रचारकों के साथ सार्वजनिक बैठकों, जुलूसों आदि पर कोई धन खर्च नहीं किया है।
- ☞ स्टार प्रचारकों के बिना सार्वजनिक बैठकों, रैली और जुलूसों पर खर्च: विश्लेषण किए गए 199 में से 194 (97 प्रतिशत) विधायकों ने घोषणा की है कि उन्होंने स्टार प्रचारकों के बिना सार्वजनिक बैठकों, जुलूसों आदि पर धन खर्च किया है और 5 (3 प्रतिशत) विधायकों ने घोषणा की है कि उन्होंने स्टार प्रचारकों के बिना सार्वजनिक बैठकों, जुलूसों आदि पर कोई धन खर्च नहीं किया है।
- ☞ इलेक्ट्रॉनिक/प्रिंट मीडिया के माध्यम से प्रचार पर खर्च: 158 (79 प्रतिशत) विधायकों ने घोषणा की है कि उन्होंने इलेक्ट्रॉनिक/प्रिंट मीडिया के माध्यम से प्रचार पर धन खर्च किया है और 41 (21 प्रतिशत) विधायकों ने घोषणा की है कि उन्होंने इलेक्ट्रॉनिक/प्रिंट मीडिया के माध्यम से प्रचार पर कोई धन खर्च नहीं किया है।
- ☞ कार्यकर्ताओं द्वारा अभियान पर खर्च: 133 (67 प्रतिशत) विधायकों ने घोषणा की है कि उन्होंने कार्यकर्ताओं द्वारा अभियान पर धन खर्च किया है और 66 (33 प्रतिशत) विधायकों ने घोषणा की है कि उन्होंने कार्यकर्ताओं द्वारा अभियान पर कोई धन खर्च नहीं किया है।

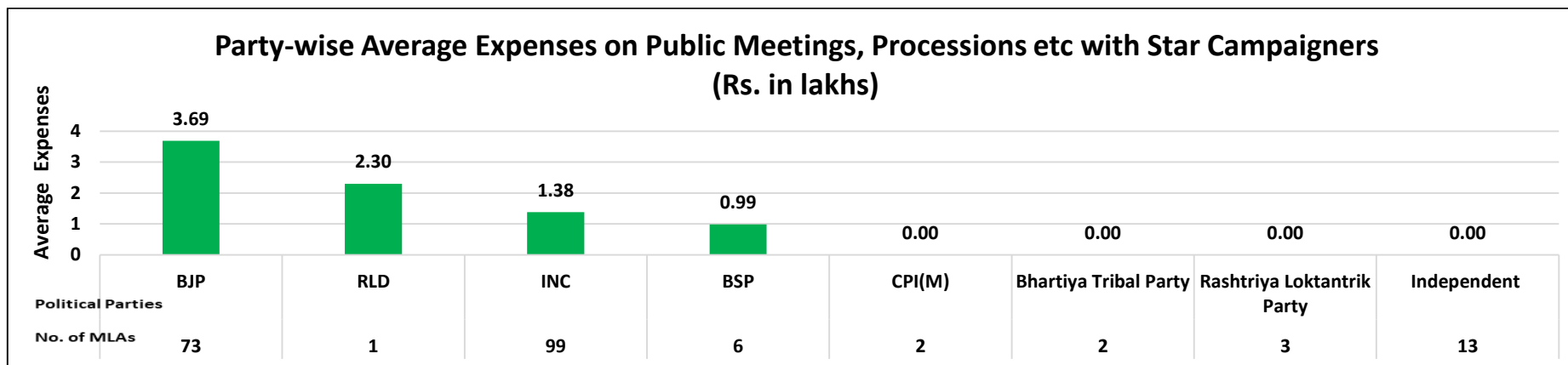
- ☞ **अभियान सामग्री पर खर्च:** 173 (87 प्रतिशत) विधायकों ने घोषणा की है कि उन्होंने अभियान सामग्री पर धन खर्च किया है और 26 (13 प्रतिशत) विधायकों ने घोषणा की है कि उन्होंने अभियान सामग्री पर कोई धन खर्च नहीं किया है।
- ☞ **वाहनों के प्रयोग पर खर्च:** 197 (99 प्रतिशत) विधायकों ने घोषणा की है कि उन्होंने वाहनों के प्रयोग पर धन खर्च किया है और 2 (1 प्रतिशत) विधायकों ने घोषणा की है कि उन्होंने वाहनों के प्रयोग पर कोई धन खर्च नहीं किया है।



आलेख-विधायकों द्वारा किया गया चुनाव खर्च



☞ स्टार प्रचारकों के साथ सार्वजनिक बैठकों, जुलूसों आदि पर औसतन चुनाव खर्च—दलवार:



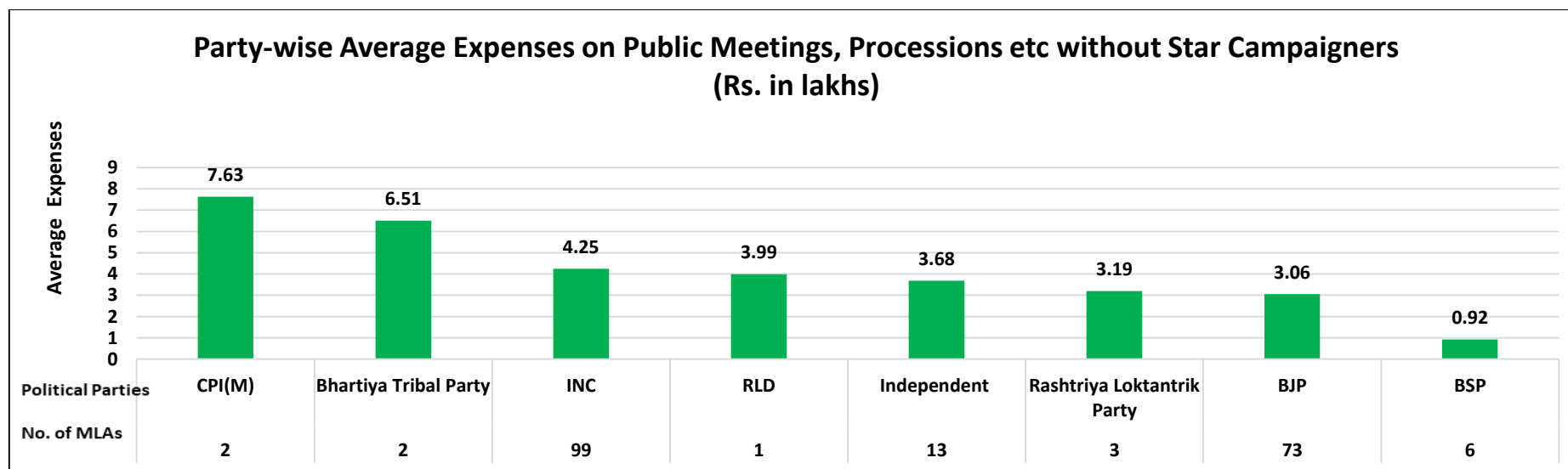
आलेख—स्टार प्रचारकों के साथ सार्वजनिक बैठकों, जुलूसों आदि पर औसतन चुनाव खर्च—दलवार (₹ लाखों में)

क्र० सं०	दल	विश्लेषित किये गये विधायकों की संख्या	औसतन सीमा (₹)	औसतन चुनाव खर्च (₹)	स्टार प्रचारकों के साथ सार्वजनिक बैठकों, जुलूसों आदि पर औसतन चुनाव खर्च (₹)	स्टार प्रचारकों के साथ सार्वजनिक बैठकों, जुलूसों आदि पर औसतन चुनाव खर्च का प्रतिशत
1	INC	99	28,00,000 28 Lacs+	14,26,503 14 Lacs+	1,38,889 1 Lacs+	9.7 %
2	BJP	73	28,00,000 28 Lacs+	13,46,702 13 Lacs+	3,69,023 3 Lacs+	27.4 %
3	IND	13	28,00,000 28 Lacs+	10,17,645 10 Lacs+	0	0 %
4	BSP	6	28,00,000 28 Lacs+	6,81,228 6 Lacs+	99,559 99 Thou+	14.6 %
5	Rashtriya Loktantrik Party	3	28,00,000 28 Lacs+	9,76,826 9 Lacs+	0	0 %
6	Bhartiya Tribal Party	2	28,00,000 28 Lacs+	8,23,444 8 Lacs+	0	0 %

क्र० सं०	दल	विश्लेषित किये गये विधायकों की संख्या	औसतन सीमा (₹)	औसतन चुनाव खर्च (₹)	स्टार प्रचारकों के साथ सार्वजनिक बैठकों, जुलूसों आदि पर औसतन चुनाव खर्च (₹)	स्टार प्रचारकों के साथ सार्वजनिक बैठकों, जुलूसों आदि पर औसतन चुनाव खर्च का प्रतिशत
7	CPI(M)	2	28,00,000 28 Lacs+	12,38,585 12 Lacs+	0	0 %
8	RLD	1	28,00,000 28 Lacs+	14,10,646 14 Lacs+	2,30,505 2 Lacs+	16.3 %
	<b>कुल</b>	<b>199</b>	<b>28,00,000</b> <b>28 Lacs+</b>	<b>13,33,241</b> <b>13 Lacs+</b>	<b>2,08,626</b> <b>2 Lacs+</b>	<b>16 %</b>

तालिका-स्टार प्रचारकों के साथ सार्वजनिक बैठकों, जुलूसों आदि पर औसतन चुनाव खर्च-दलवार

☞ स्टार प्रचारकों के बिना सार्वजनिक बैठकों, जुलूसों आदि पर औसतन चुनाव खर्च-दलवार:

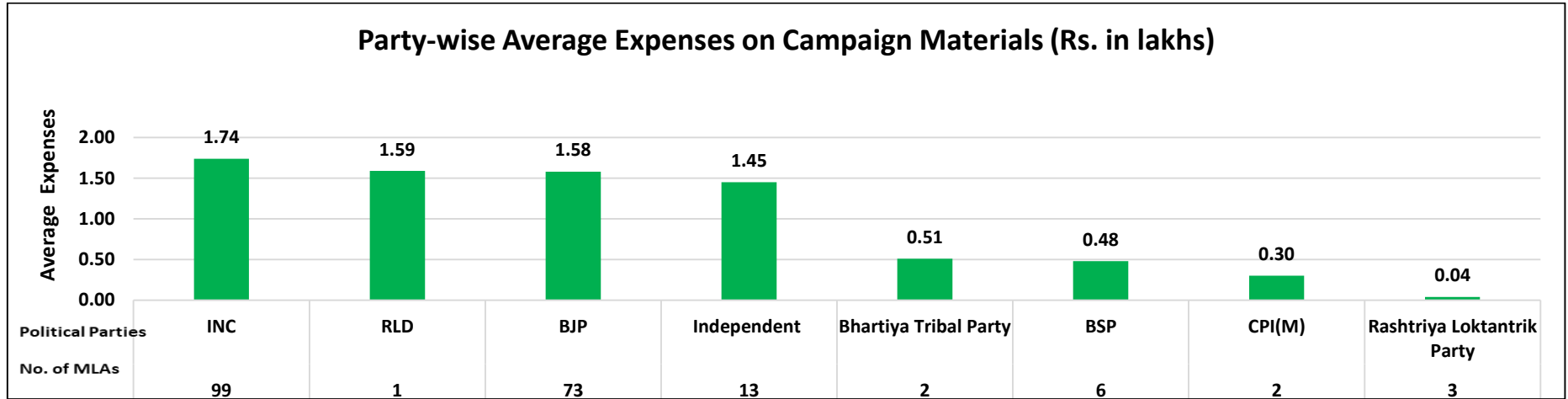


आलेख-स्टार प्रचारकों के बिना सार्वजनिक बैठकों, जुलूसों आदि पर औसतन चुनाव खर्च-दलवार (₹ लाखों में)

क्र० सं०	दल	विश्लेषित किये गये विधायकों की संख्या	औसतन सीमा (₹)	औसतन चुनाव खर्च (₹)	स्टार प्रचारकों के बिना सार्वजनिक बैठकों, जुलूसों आदि पर औसतन चुनाव खर्च (₹)	स्टार प्रचारकों के बिना सार्वजनिक बैठकों, जुलूसों आदि पर औसतन चुनाव खर्च का प्रतिशत
1	INC	99	28,00,000 28 Lacs+	14,26,503 14 Lacs+	4,25,785 4 Lacs+	29.8 %
2	BJP	73	28,00,000 28 Lacs+	13,46,702 13 Lacs+	3,06,732 3 Lacs+	22.8 %
3	IND	13	28,00,000 28 Lacs+	10,17,645 10 Lacs+	3,68,468 3 Lacs+	36.2 %
4	BSP	6	28,00,000 28 Lacs+	6,81,228 6 Lacs+	92,740 92 Thou+	13.6 %
5	Rashtriya Loktantrik Party	3	28,00,000 28 Lacs+	9,76,826 9 Lacs+	3,19,144 3 Lacs+	32.7 %
6	Bhartiya Tribal Party	2	28,00,000 28 Lacs+	8,23,444 8 Lacs+	6,51,289 6 Lacs+	79.1 %
7	CPI(M)	2	28,00,000 28 Lacs+	12,38,585 12 Lacs+	7,63,564 7 Lacs+	61.6 %
8	RLD	1	28,00,000 28 Lacs+	14,10,646 14 Lacs+	3,99,585 3 Lacs+	28.3 %
<b>कुल</b>		<b>199</b>	<b>28,00,000</b> <b>28 Lacs+</b>	<b>13,33,241</b> <b>13 Lacs+</b>	<b>3,72,248</b> <b>3 Lacs+</b>	<b>28 %</b>

तालिका-स्टार प्रचारकों के बिना सार्वजनिक बैठकों, जुलूसों आदि पर औसतन चुनाव खर्च-दलवार

अभियान सामग्री पर विधायकों का औसतन चुनाव खर्च—दलवार:



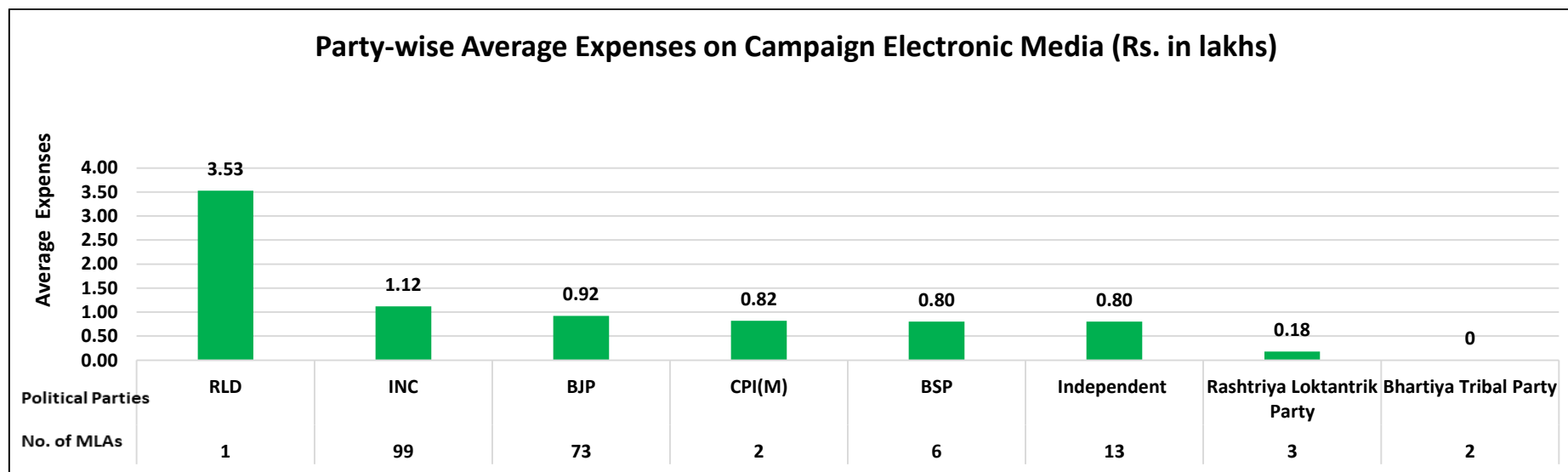
आलेख—अभियान सामग्री पर औसतन चुनाव खर्च—दलवार (₹ लाखों में)

क्र० सं०	दल	विश्लेषित किये गये विधायकों की संख्या	औसतन सीमा (₹)	औसतन चुनाव खर्च (₹)	अभियान सामग्री पर औसतन चुनाव खर्च (₹)	अभियान सामग्री पर औसतन चुनाव खर्च का प्रतिशत
1	INC	99	28,00,000 28 Lacs+	14,26,503 14 Lacs+	1,74,682 1 Lacs+	12.2 %
2	BJP	73	28,00,000 28 Lacs+	13,46,702 13 Lacs+	1,58,065 1 Lacs+	11.7 %
3	IND	13	28,00,000 28 Lacs+	10,17,645 10 Lacs+	1,45,166 1 Lacs+	14.3 %
4	BSP	6	28,00,000 28 Lacs+	6,81,228 6 Lacs+	48,569 48 Thou+	7.1 %
5	Rashtriya Loktantrik Party	3	28,00,000 28 Lacs+	9,76,826 9 Lacs+	4,480 4 Thou+	0.5 %

क्र० सं०	दल	विश्लेषित किये गये विधायकों की संख्या	औसतन सीमा (₹)	औसतन चुनाव खर्च (₹)	अभियान सामग्री पर औसतन चुनाव खर्च (₹)	अभियान सामग्री पर औसतन चुनाव खर्च का प्रतिशत
6	Bhartiya Tribal Party	2	28,00,000 28 Lacs+	8,23,444 8 Lacs+	51,735 51 Thou+	6.3 %
7	CPI(M)	2	28,00,000 28 Lacs+	12,38,585 12 Lacs+	30,665 30 Thou+	2.5 %
8	RLD	1	28,00,000 28 Lacs+	14,10,646 14 Lacs+	1,59,973 1 Lacs+	11.3 %
<b>कुल</b>		<b>199</b>	<b>28,00,000</b> <b>28 Lacs+</b>	<b>13,33,241</b> <b>13 Lacs+</b>	<b>1,57,533</b> <b>1 Lacs+</b>	<b>12 %</b>

तालिका-अभियान सामग्री पर विधायकों का औसतन चुनाव खर्च-दलवार

इलेक्ट्रॉनिक मीडिया पर विधायकों का औसतन चुनाव खर्च-दलवार:

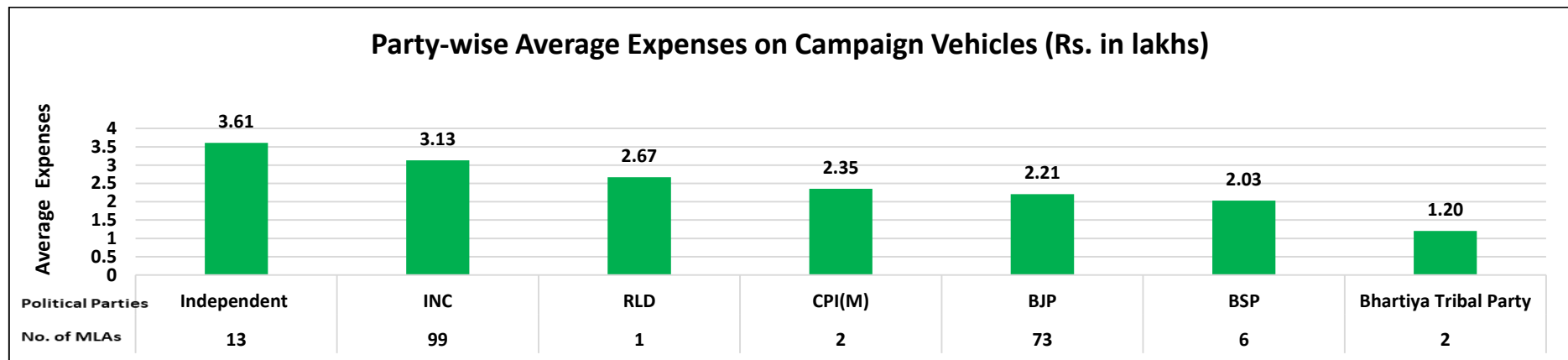


आलेख-इलेक्ट्रॉनिक मीडिया के प्रचार पर औसतन चुनाव खर्च-दलवार (₹ लाखों में)

क्र० सं०	दल	विश्लेषित किये गये विधायकों की संख्या	औसतन सीमा (₹)	औसतन चुनाव खर्च (₹)	इलेक्ट्रॉनिक मीडिया पर औसतन चुनाव खर्च (₹)	इलेक्ट्रॉनिक मीडिया पर औसतन चुनाव खर्च का प्रतिशत
1	INC	99	28,00,000 28 Lacs+	14,26,503 14 Lacs+	1,12,193 1 Lacs+	7.9 %
2	BJP	73	28,00,000 28 Lacs+	13,46,702 13 Lacs+	92,217 92 Thou+	6.8 %
3	IND	13	28,00,000 28 Lacs+	10,17,645 10 Lacs+	80,319 80 Thou+	7.9 %
4	BSP	6	28,00,000 28 Lacs+	6,81,228 6 Lacs+	80,549 80 Thou+	11.8 %
5	Rashtriya Loktantrik Party	3	28,00,000 28 Lacs+	9,76,826 9 Lacs+	18,160 18 Thou+	1.9 %
6	CPI(M)	2	28,00,000 28 Lacs+	12,38,585 12 Lacs+	82,837 82 Thou+	6.7 %
7	Bhartiya Tribal Party	2	28,00,000 28 Lacs+	8,23,444 8 Lacs+	0	0 %
8	RLD	1	28,00,000 28 Lacs+	14,10,646 14 Lacs+	3,53,383 3 Lacs+	25.1 %
	<b>कुल</b>	<b>199</b>	<b>28,00,000</b> <b>28 Lacs+</b>	<b>13,33,241</b> <b>13 Lacs+</b>	<b>1,00,201</b> <b>1 Lacs+</b>	<b>8 %</b>

तालिका-इलेक्ट्रॉनिक मीडिया पर विधायकों का औसतन चुनाव खर्च-दलवार

वाहनों के प्रयोग पर विधायकों का औसतन चुनाव खर्च—दलवार:



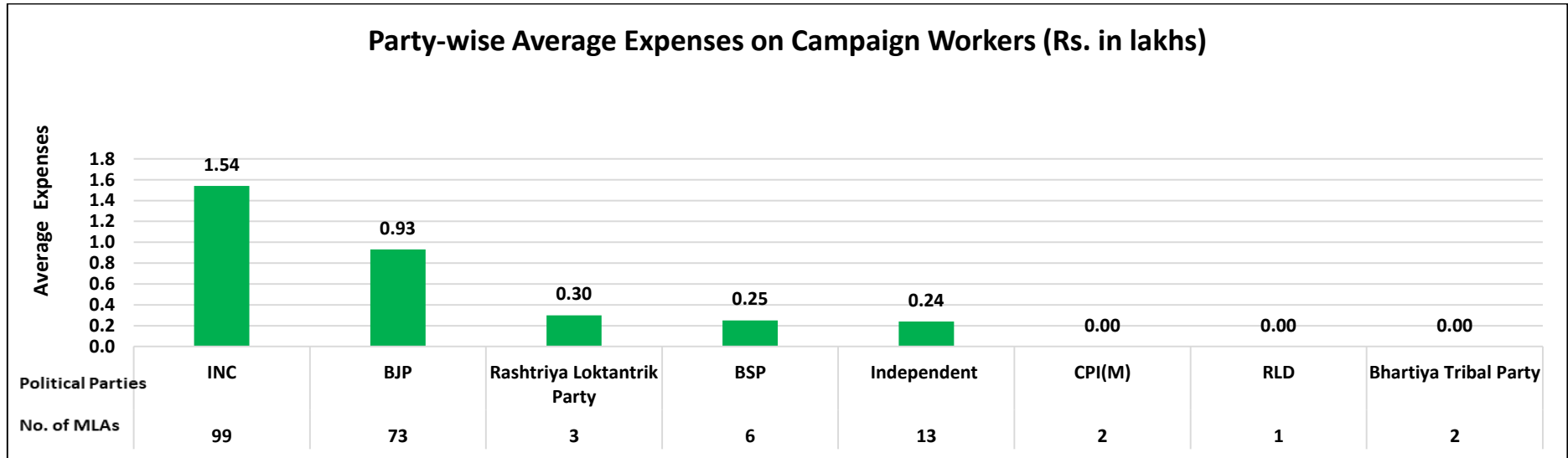
आलेख—वाहनों के प्रयोग पर औसतन चुनाव खर्च—दलवार (₹ लाखों में)

क्र० सं०	दल	विश्लेषित किये गये विधायकों की संख्या	औसतन सीमा (₹)	औसतन चुनाव खर्च (₹)	वाहनों के प्रयोग पर औसतन चुनाव खर्च (₹)	वाहनों के प्रयोग पर औसतन चुनाव खर्च का प्रतिशत
1	INC	99	28,00,000 28 Lacs+	14,26,503 14 Lacs+	3,13,303 3 Lacs+	22 %
2	BJP	73	28,00,000 28 Lacs+	13,46,702 13 Lacs+	2,21,679 2 Lacs+	16.5 %
3	IND	13	28,00,000 28 Lacs+	10,17,645 10 Lacs+	3,61,251 3 Lacs+	35.5 %
4	BSP	6	28,00,000 28 Lacs+	6,81,228 6 Lacs+	2,03,743 2 Lacs+	29.9 %
5	Rashtriya Loktantrik Party	3	28,00,000 28 Lacs+	9,76,826 9 Lacs+	4,85,723 4 Lacs+	49.7 %
6	Bhartiya Tribal Party	2	28,00,000 28 Lacs+	8,23,444 8 Lacs+	1,20,175 1 Lacs+	14.6 %

क्र० सं०	दल	विश्लेषित किये गये विधायकों की संख्या	औसतन सीमा (₹)	औसतन चुनाव खर्च (₹)	वाहनों के प्रयोग पर औसतन चुनाव खर्च (₹)	वाहनों के प्रयोग पर औसतन चुनाव खर्च का प्रतिशत
7	CPI(M)	2	28,00,000 28 Lacs+	12,38,585 12 Lacs+	2,35,232 2 Lacs+	19 %
8	RLD	1	28,00,000 28 Lacs+	14,10,646 14 Lacs+	2,67,200 2 Lacs+	18.9 %
<b>कुल</b>		<b>199</b>	<b>28,00,000</b> <b>28 Lacs+</b>	<b>13,33,241</b> <b>13 Lacs+</b>	<b>2,79,163</b> <b>2 Lacs+</b>	<b>21 %</b>

तालिका-वाहनों के प्रयोग पर विधायकों का औसतन चुनाव खर्च-दलवार

कार्यकर्ताओं द्वारा अभियान पर विधायकों का औसतन चुनाव खर्च-दलवार:



आलेख-कार्यकर्ताओं द्वारा अभियान पर औसतन चुनाव खर्च-दलवार (₹ लाखों में)



क्र० सं०	दल	विश्लेषित किये गये विधायकों की संख्या	औसतन सीमा (₹)	औसतन चुनाव खर्च (₹)	कार्यकर्ताओं द्वारा अभियान पर औसतन चुनाव खर्च (₹)	कार्यकर्ताओं द्वारा अभियान पर औसतन चुनाव खर्च का प्रतिशत
1	INC	99	28,00,000 28 Lacs+	14,26,503 14 Lacs+	1,54,068 1 Lacs+	10.8 %
2	BJP	73	28,00,000 28 Lacs+	13,46,702 13 Lacs+	93,007 93 Thou+	6.9 %
3	IND	13	28,00,000 28 Lacs+	10,17,645 10 Lacs+	24,968 24 Thou+	2.5 %
4	BSP	6	28,00,000 28 Lacs+	6,81,228 6 Lacs+	25,266 25 Thou+	3.7 %
5	Rashtriya Loktantrik Party	3	28,00,000 28 Lacs+	9,76,826 9 Lacs+	30,667 30 Thou+	3.1 %
6	Bhartiya Tribal Party	2	28,00,000 28 Lacs+	8,23,444 8 Lacs+	0	0 %
7	CPI(M)	2	28,00,000 28 Lacs+	12,38,585 12 Lacs+	0	0 %
8	RLD	1	28,00,000 28 Lacs+	14,10,646 14 Lacs+	0	0 %
<b>कुल</b>		<b>199</b>	<b>28,00,000</b> <b>28 Lacs+</b>	<b>13,33,241</b> <b>13 Lacs+</b>	<b>1,13,620</b> <b>1 Lacs+</b>	<b>9 %</b>

तालिका-कार्यकर्ताओं द्वारा अभियान पर विधायकों का औसतन चुनाव खर्च-दलवार

## राजस्थान विधानसभा चुनाव 2018 में अधिकतम चुनाव खर्च घोषित करने वाले शीर्ष 10 विधायक

क्र०सं०	नाम	जिला	निर्वाचन क्षेत्र	दल	विधायकों द्वारा किया गया चुनाव खर्च			चुनाव खर्च सीमा (₹)	किया गया कुल खर्च (₹)	किया गया कुल खर्च और चुनाव खर्च सीमा (₹) के बीच अंतर	खर्च सीमा का प्रतिशत
					विधायक/उनके चुनाव एजेंट (₹)	राजनीतिक दलों द्वारा (₹)	कोई अन्य संघ/व्यक्तियों का निकाय/व्यक्तिगत (₹)				
1	MAHENDRA CHOUDHARY	NAGPUR	NAWAN	INC	39,126	19,99,957	5,14,450	28,00,000 28 Lacs+	25,53,533 25 Lacs+	2,46,467 2 Lacs+	91%
2	SAMA RAM GRASIYA	SIROHI	PINDWARA ABU (ST)	BJP	18,69,932	6,82,540	0	28,00,000 28 Lacs+	25,52,472 25 Lacs+	2,47,528 2 Lacs+	91%
3	RAMLAL	PRATAPGARGH	PRATAPGARH	INC	73,586	14,39,820	10,05,567	28,00,000 28 Lacs+	25,18,973 25 Lacs+	2,81,027 2 Lacs+	90%
4	SANTOSH	GANGANAGAR	ANUPGARH (SC)	BJP	8,61,499	1,02,325	15,15,719	28,00,000 28 Lacs+	24,79,543 24 Lacs+	3,20,457 3 Lacs+	89%
5	GANGA DEVI	JAIPUR	BAGRU (SC)	INC	16,97,818	0	7,20,639	28,00,000 28 Lacs+	24,18,457 24 Lacs+	3,81,543 3 Lacs+	86%
6	GOTAM LAL	PRATAPGARGH	DHARIAWAD	BJP	24,17,837	0	0	28,00,000 28 Lacs+	**24,17,837 24 Lacs+	3,82,163 3 Lacs+	86%
7	MAMTA BHUPESH	DAUSA	SIKRAI (SC)	INC	24,07,332	0	0	28,00,000 28 Lacs+	24,07,332 24 Lacs+	3,92,668 3 Lacs+	86%
8	KISANA RAM VISHNOI	JODHPUR	LOHAWAT	INC	23,54,142	0	0	28,00,000 28 Lacs+	23,54,142 23 Lacs+	4,45,858 4 Lacs+	84%
9	KAILASH CHANDRA MEGHWAL	BHILWARA	SHAHPURA (SC)	BJP	9,54,479	4,83,330	8,88,345	28,00,000 28 Lacs+	23,26,154 23 Lacs+	4,73,846 4 Lacs+	83%
10	KRISHNA POONIA	CHURU	SADULPUR	INC	21,37,413	0	1,38,530	28,00,000 28 Lacs+	22,75,943 22 Lacs+	5,24,057 5 Lacs+	81%

तालिका-अधिकतम चुनाव खर्च घोषित करने वाले शीर्ष 10 विधायक

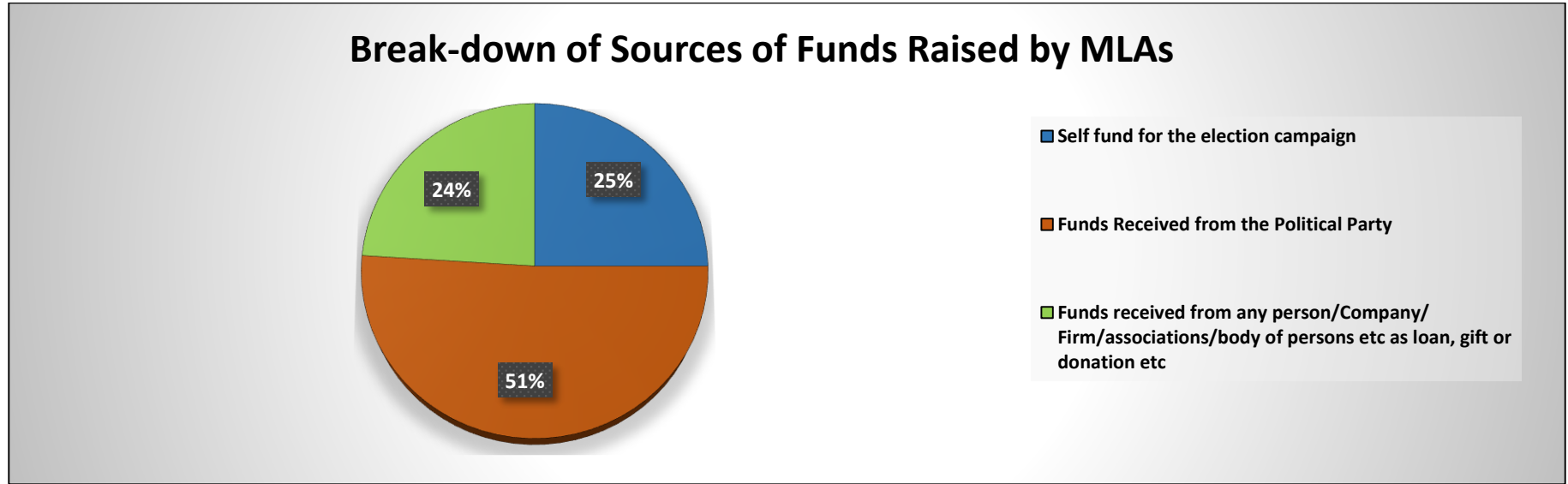
\*\* चुनाव खर्च मूल्य से यह तात्पर्य है कि विधायकों ने अपने शपथपत्र में कुल ब्यौरा नहीं दिया है। इसकी गणना उनके द्वारा शपथपत्र में घोषित किये गये विवरण के आधार पर की गई है।

## सबसे कम चुनाव खर्च घोषित करने वाले 10 विधायक

क्र०सं०	नाम	जिला	निर्वाचन क्षेत्र	दल	विधायकों द्वारा किया गया चुनाव खर्च			चुनाव खर्च सीमा (₹)	किया गया कुल खर्च (₹)	किया गया कुल खर्च और चुनाव खर्च सीमा (₹) के बीच अंतर	खर्च सीमा का प्रतिशत
					विधायक/उनके चुनाव एजेंट (₹)	राजनीतिक दलों द्वारा (₹)	कोई अन्य संघ/व्यक्तियों का निकाय/व्यक्तिगत (₹)				
1	RAMPRASAD	DUNGARPUR	SAGWARA (ST)	Bhartiya Tribal Party	1,49,375	0	88,589	28,00,000 28 Lacs+	2,37,964 2 Lacs+	25,62,036 25 Lacs+	8%
2	DEEPENDRA SINGH	SIKAR	SRIMADHOPUR	INC	1,93,612	0	1,08,650	28,00,000 28 Lacs+	3,02,262 3 Lacs+	24,97,738 24 Lacs+	11%
3	INDIRA DEVI	NAGAU	MERTA (SC)	Rashtriya Loktantrik Party	2,99,232	0	0	28,00,000 28 Lacs+	3,41,024 3 Lacs+	24,58,976 24 Lacs+	12%
4	JOHARI LAL MEENA	ALWAR	RAJGARH LAXMANGARH(ST)	INC	3,56,913	0	15,860	28,00,000 28 Lacs+	3,72,773 3 Lacs+	24,27,227 24 Lacs+	13%
5	SANDEEP KUMAR	ALWAR	TIJARA	BSP	4,86,145	0	0	28,00,000 28 Lacs+	4,86,145 4 Lacs+	23,13,855 23 Lacs+	17%
6	SHAKUNTALA RAWAT	ALWAR	BANSUR	INC	5,07,608	0	0	28,00,000 28 Lacs+	5,07,608 5 Lacs+	22,92,392 22 Lacs+	18%
7	MANJU DEVI	NAGAU	JAYAL (SC)	INC	5,24,878	0	0	28,00,000 28 Lacs+	5,24,878 5 Lacs+	22,75,122 22 Lacs+	19%
8	RAJENDRASINGH GUDHA	JHUNJHUNU	UDAIPURWATI	BSP	4,61,192	0	72,748	28,00,000 28 Lacs+	5,33,940 5 Lacs+	22,66,060 22 Lacs+	19%
9	RAMKESH	SAWAI MADHOPUR	GANGAPUR	IND	5,05,889	0	28,752	28,00,000 28 Lacs+	5,34,641 5 Lacs+	22,65,359 22 Lacs+	19%
10	BALJEET YADAV	ALWAR	BEHROR	IND	5,44,235	0	0	28,00,000 28 Lacs+	5,44,235 5 Lacs+	22,55,765 22 Lacs+	19%

तालिका-सबसे कम चुनाव खर्च घोषित करने वाले 10 विधायक

## राजस्थान विधानसभा चुनाव 2018 में विधायकों द्वारा प्राप्त दान का सारांश और मुख्य अंश



आलेख-विधायकों द्वारा प्राप्त दान का प्रतिशत

- ☞ **विधायकों द्वारा प्राप्त दान का प्रतिशत:** विधायकों को प्राप्त कुल दान में से, 51 प्रतिशत दान राजनीतिक दलों से, 25 प्रतिशत स्वयं विधायकों द्वारा और 24 प्रतिशत दान अन्य स्रोत से प्राप्त किया गया था।
- ☞ **विधायकों द्वारा राजनीतिक दलों से प्राप्त दान:** विश्लेषण किए गए 199 में से 97 (49 प्रतिशत) विधायकों ने घोषणा की है कि उन्हें राजनीतिक दलों से दान प्राप्त हुआ है और 102 (51 प्रतिशत) विधायकों ने घोषणा की है कि उन्हें राजनीतिक दलों से कोई दान प्राप्त नहीं हुआ है।

- ☞ विधायक जिन्होंने किसी व्यक्ति/कंपनी/फर्म/संघ/व्यक्तियों के निकाय जैसे ऋण, उपहार या चंदे आदि के माध्यम से दान प्राप्त किया: विश्लेषण किए गए 199 में से 119 (60 प्रतिशत) विधायकों ने घोषणा की है कि उन्हें किसी व्यक्ति/कंपनी/फर्म/संघ/व्यक्तियों के निकाय जैसे ऋण, उपहार या चंदा आदि से दान प्राप्त हुआ है और 80 (40 प्रतिशत) विधायक ने घोषणा की है कि उन्हें किसी व्यक्ति/कंपनी/फर्म/संघ/व्यक्तियों के निकाय जैसे ऋण, उपहार या चंदा आदि से कोई दान प्राप्त नहीं हुआ है।
- ☞ चुनाव प्रचार के लिए प्रयोग किया गया स्वयं का धन: विश्लेषण किए गए 199 में से 187 (94 प्रतिशत) विधायकों ने घोषणा की है कि उन्होंने अपने चुनाव प्रचार के लिए स्वयं के धन का प्रयोग किया है और 12 (6 प्रतिशत) विधायकों ने घोषणा की है कि उन्होंने अपने चुनाव प्रचार के लिए स्वयं के धन का प्रयोग नहीं किया है।
- ☞ राजनीतिक दलों से प्राप्त औसतन दान—दलवार: **INC** के एक विधायक ने औसतन 74.21 प्रतिशत और **BJP** के एक विधायक ने औसतन 6.73 प्रतिशत राजनीतिक पार्टी से अपने चुनाव खर्च के लिए दान प्राप्त किया।
- ☞ किसी व्यक्ति/कंपनी/फर्म/संघ/व्यक्तियों के निकाय जैसे ऋण, उपहार या चंदे आदि के माध्यम से प्राप्त औसतन दान—दलवार: **BJP** के एक विधायक ने औसतन 50.19 प्रतिशत दान अपने चुनाव खर्च के लिए किसी व्यक्ति/कंपनी/फर्म/संघ/व्यक्तियों के निकाय जैसे ऋण, उपहार या चंदा आदि से प्राप्त किया। इसी तरह **INC** के एक विधायक ने औसतन 9.71 प्रतिशत, **BSP** के एक विधायक ने औसतन 66.78 प्रतिशत और **निर्दलीय** के एक विधायक ने औसतन 56.12 प्रतिशत दान अपने चुनाव खर्च के लिए किसी व्यक्ति/कंपनी/फर्म/संघ/व्यक्तियों के निकाय जैसे ऋण, उपहार या चंदा आदि से प्राप्त किया।

### चुनाव प्रचार के लिए प्रयोग किया गया औसतन स्वयं का धन—दलवार

क्र० सं०	दल	विश्लेषित किये गये विधायकों की संख्या	कुल औसतन (₹)	औसतन स्वयं का धन (₹)	कुल औसतन का प्रतिशत
1	INC	99	22,17,694.16 22 Lacs+	3,77,757.12 3 Lacs+	17.03 %
2	BJP	73	11,29,074.16 11 Lacs+	4,86,360.94 4 Lacs+	43.07 %

क्र० सं०	दल	विश्लेषित किये गये विधायकों की संख्या	कुल औसतन (₹)	औसतन स्वयं का धन (₹)	कुल औसतन का प्रतिशत
3	IND	13	10,11,436 10 Lacs+	4,43,645.69 4 Lacs+	43.86 %
4	BSP	6	9,61,603 9 Lacs+	3,19,357.50 3 Lacs+	33.21 %
5	Rashtriya Loktantrik Party	3	2,33,820.33 2 Lacs+	97,820.33 97 Thou+	41.83 %
6	CPI(M)	2	5,18,500 5 Lacs+	34,250 34 Thou+	6.60 %
7	Bhartiya Tribal Party	2	9,56,886 9 Lacs+	3,25,000 3 Lacs+	33.96 %
8	RLD	1	13,61,000 13 Lacs+	11,000 11 Thou+	0.80 %

तालिका-चुनाव प्रचार के लिए प्रयोग किया गया औसतन स्वयं का धन-दलवार

### राजनीतिक दलों से प्राप्त औसतन दान-दलवार

क्र० सं०	दल	विश्लेषित किये गये विधायकों की संख्या	कुल औसतन (₹)	औसतन दल दान (₹)	कुल औसतन का प्रतिशत
1	INC	99	22,17,694.16 22 Lacs+	16,45,759.03 16 Lacs+	74.21 %
2	BJP	73	11,29,074.16 11 Lacs+	75,991.68 75 Thou+	6.73 %
3	IND	13	10,11,436 10 Lacs+	0	0 %
4	BSP	6	9,61,603 9 Lacs+	0	0 %
5	Rashtriya Loktantrik Party	3	2,33,820.33 2 Lacs+	0	0 %

क्र० सं०	दल	विश्लेषित किये गये विधायकों की संख्या	कुल औसतन (₹)	औसतन दल दान (₹)	कुल औसतन का प्रतिशत
6	Bhartiya Tribal Party	2	9,56,886 9 Lacs+	0	0 %
7	CPI(M)	2	5,18,500 5 Lacs+	0	0 %
8	RLD	1	13,61,000 13 Lacs+	0	0 %

तालिका-राजनीतिक दलों से प्राप्त औसतन दान-दलवार

### अन्य स्रोत से प्राप्त औसतन दान-दलवार

क्र० सं०	दल	विश्लेषित किये गये विधायकों की संख्या	कुल औसतन (₹)	अन्य संगठनों और निकायों से प्राप्त औसतन दान (₹)	कुल औसतन का प्रतिशत
1	INC	99	22,17,694.16 22 Lacs+	2,15,391.09 2 Lacs+	9.71 %
2	BJP	73	11,29,074.16 11 Lacs+	5,66,724.65 5 Lacs+	50.19 %
3	IND	13	10,11,436 10 Lacs+	5,67,691.15 5 Lacs+	56.12 %
4	BSP	6	9,61,603 9 Lacs+	6,42,245.50 6 Lacs+	66.78 %
5	Rashtriya Loktantrik Party	3	2,33,820.33 2 Lacs+	1,36,000 1 Lacs+	58.16 %
6	Bhartiya Tribal Party	2	9,56,886 9 Lacs+	6,31,886 6 Lacs+	66.03 %
7	CPI(M)	2	5,18,500 5 Lacs+	4,84,250 4 Lacs+	93.39 %
8	RLD	1	13,61,000 13 Lacs+	13,50,000 13 Lacs+	99.19 %

तालिका-अन्य स्रोत से प्राप्त औसतन दान-दलवार

## राजस्थान विधानसभा चुनाव 2018 में विधायकों द्वारा घोषित चुनाव खर्च का पूर्ण विवरण

क्र०सं०	नाम	जिला	निर्वाचन क्षेत्र	दल	विधायकों द्वारा किया गया चुनाव खर्च			चुनाव खर्च सीमा (₹)	किया गया कुल खर्च (₹)	किया गया कुल खर्च और चुनाव खर्च सीमा (₹) के बीच अंतर	खर्च सीमा का प्रतिशत
					विधायक/उनके चुनाव एजेंट (₹)	राजनीतिक दलों द्वारा (₹)	कोई अन्य संघ/व्यक्तियों का निकाय/व्यक्तिगत (₹)				
1	MAHENDRA CHOUDHARY	NAGOUR	NAWAN	INC	39,126	19,99,957	5,14,450	28,00,000 28 Lacs+	25,53,533 25 Lacs+	2,46,467 2 Lacs+	91%
2	SAMA RAM GRASIYA	SIROHI	PINDWARA ABU (ST)	BJP	18,69,932	6,82,540	0	28,00,000 28 Lacs+	25,52,472 25 Lacs+	2,47,528 2 Lacs+	91%
3	RAMLAL	PRATAPGARGH	PRATAPGARH	INC	73,586	14,39,820	10,05,567	28,00,000 28 Lacs+	25,18,973 25 Lacs+	2,81,027 2 Lacs+	90%
4	SANTOSH	GANGANAGAR	ANUPGARH (SC)	BJP	8,61,499	1,02,325	15,15,719	28,00,000 28 Lacs+	24,79,543 24 Lacs+	3,20,457 3 Lacs+	89%
5	GANGA DEVI	JAIPUR	BAGRU (SC)	INC	16,97,818	0	7,20,639	28,00,000 28 Lacs+	24,18,457 24 Lacs+	3,81,543 3 Lacs+	86%
6	GOTAM LAL	PRATAPGARGH	DHARIAWAD	BJP	24,17,837	0	0	28,00,000 28 Lacs+	**24,17,837 24 Lacs+	3,82,163 3 Lacs+	86%
7	MAMTA BHUPESH	DAUSA	SIKRAI (SC)	INC	24,07,332	0	0	28,00,000 28 Lacs+	24,07,332 24 Lacs+	3,92,668 3 Lacs+	86%
8	KISANA RAM VISHNOI	JODHPUR	LOHAWAT	INC	23,54,142	0	0	28,00,000 28 Lacs+	23,54,142 23 Lacs+	4,45,858 4 Lacs+	84%
9	KAILASH CHANDRA MEGHWAL	BHILWARA	SHAHPURA (SC)	BJP	9,54,479	4,83,330	8,88,345	28,00,000 28 Lacs+	23,26,154 23 Lacs+	4,73,846 4 Lacs+	83%
10	KRISHNA POONIA	CHURU	SADULPUR	INC	21,37,413	0	1,38,530	28,00,000 28 Lacs+	22,75,943 22 Lacs+	5,24,057 5 Lacs+	81%
11	KAILASH CHANDRA TRIVEDI	BHILWARA	SAHARA	INC	16,00,515	5,44,000	1,22,200	28,00,000 28 Lacs+	22,66,715 22 Lacs+	5,33,285 5 Lacs+	81%
12	ARJUN SINGH BAMNIYA	BANSWARA	BANSWARA (ST)	INC	19,29,293	0	2,98,691	28,00,000 28 Lacs+	22,27,984 22 Lacs+	5,72,016 5 Lacs+	80%



क्र०सं०	नाम	जिला	निर्वाचन क्षेत्र	दल	विधायकों द्वारा किया गया चुनाव खर्च			चुनाव खर्च सीमा (₹)	किया गया कुल खर्च (₹)	किया गया कुल खर्च और चुनाव खर्च सीमा (₹) के बीच अंतर	खर्च सीमा का प्रतिशत
					विधायक/उनके चुनाव एजेंट (₹)	राजनीतिक दलों द्वारा (₹)	कोई अन्य संघ/व्यक्तियों का निकाय/व्यक्तिगत (₹)				
13	ROOPARAM	JAISALMER	JAISALMER	INC	7,65,508	0	14,41,077	28,00,000 28 Lacs+	22,06,585 22 Lacs+	5,93,415 5 Lacs+	79%
14	AMIT	HANUMANGARGH	NOHAR	INC	16,49,644	1,75,381	3,75,086	28,00,000 28 Lacs+	22,00,111 22 Lacs+	5,99,889 5 Lacs+	79%
15	HAKAM ALI KHAN	SIKAR	FATEHPUR	INC	22,00,052	0	0	28,00,000 28 Lacs+	22,00,052 22 Lacs+	5,99,948 5 Lacs+	79%
16	JAGDISH CHANDER	GANGANAGAR	SADULSHAHAR	INC	10,99,133	0	10,37,302	28,00,000 28 Lacs+	21,36,435 21 Lacs+	6,63,565 6 Lacs+	76%
17	BHARAT SINGH KUNDANPUR	KOTA	SANGOD	INC	19,50,037	0	1,58,638	28,00,000 28 Lacs+	21,08,675 21 Lacs+	6,91,325 6 Lacs+	75%
18	RAJENDRA SINGH YADAV	JAIPUR	KOTPUTLI	INC	37,200	16,30,324	4,30,126	28,00,000 28 Lacs+	20,97,650 20 Lacs+	7,02,350 7 Lacs+	75%
19	MEWARAM JAIN	BARMER	BARMER	INC	19,11,636	0	1,69,672	28,00,000 28 Lacs+	20,81,308 20 Lacs+	7,18,692 7 Lacs+	74%
20	JOGESHWAR GARG	JALORE	JALORE (SC)	BJP	11,18,854	7,25,885	2,34,468	28,00,000 28 Lacs+	20,79,207 20 Lacs+	7,20,793 7 Lacs+	74%
21	GURDEEP SINGH	HANUMANGARGH	SANGARIA	BJP	9,13,827	3,000	11,49,603	28,00,000 28 Lacs+	20,66,432 20 Lacs+	7,33,568 7 Lacs+	74%
22	JAGASI RAM	SIROHI	REODAR (SC)	BJP	20,58,899	0	0	28,00,000 28 Lacs+	**20,58,899 20 Lacs+	7,41,101 7 Lacs+	74%
23	DR.MAHESH JOSHI	JAIPUR	HAWAMAHAL	INC	0	17,02,739	3,49,998	28,00,000 28 Lacs+	20,52,737 20 Lacs+	7,47,263 7 Lacs+	73%
24	SUDARSHAN SINGH RAWAT	RAJSAMAND	BHIM	INC	18,36,566	5	1,94,887	28,00,000 28 Lacs+	20,31,458 20 Lacs+	7,68,542 7 Lacs+	73%
25	DANISH ABRAR	SAWAI MADHOPUR	SAWAI MADHOPUR	INC	17,95,790	0	2,25,042	28,00,000 28 Lacs+	20,20,832 20 Lacs+	7,79,168 7 Lacs+	72%
26	GANESH GHOGRA	DUNGARPUR	DUNGARPUR (ST)	INC	19,97,809	0	0	28,00,000 28 Lacs+	19,97,809 19 Lacs+	8,02,191 8 Lacs+	71%

क्र०सं०	नाम	जिला	निर्वाचन क्षेत्र	दल	विधायकों द्वारा किया गया चुनाव खर्च			चुनाव खर्च सीमा (₹)	किया गया कुल खर्च (₹)	किया गया कुल खर्च और चुनाव खर्च सीमा (₹) के बीच अंतर	खर्च सीमा का प्रतिशत
					विधायक/उनके चुनाव एजेंट (₹)	राजनीतिक दलों द्वारा (₹)	कोई अन्य संघ/व्यक्तियों का निकाय/व्यक्तिगत (₹)				
27	AMEEN KHAN	BARMER	SHEO	INC	19,76,530	0	0	28,00,000 28 Lacs+	19,76,530 19 Lacs+	8,23,470 8 Lacs+	71%
28	PRATAP SINGH KHACHARIYAWAS	JAIPUR	CIVIL LINES	INC	12,85,561	0	6,75,255	28,00,000 28 Lacs+	19,60,816 19 Lacs+	8,39,184 8 Lacs+	70%
29	SANYAM LODHA	SIROHI	SIROHI	IND	13,18,872	0	6,38,997	28,00,000 28 Lacs+	19,57,869 19 Lacs+	8,42,131 8 Lacs+	70%
30	MAHENDRAJEET SINGH MALVIYA	BANSWARA	BAGIDORA (ST)	INC	19,56,976	0	0	28,00,000 28 Lacs+	19,56,976 19 Lacs+	8,43,024 8 Lacs+	70%
31	KALPANA DEVI	KOTA	LADPURA	BJP	13,96,603	2,52,250	2,45,462	28,00,000 28 Lacs+	18,94,315 18 Lacs+	9,05,685 9 Lacs+	68%
32	HARENDRA NINAMA	BANSWARA	GHATOL (ST)	BJP	5,29,378	13,34,737	5,000	28,00,000 28 Lacs+	18,69,115 18 Lacs+	9,30,885 9 Lacs+	67%
33	KAILASH CHANDRA MEENA	BANSWARA	GARHI (ST)	BJP	18,68,716	0	0	28,00,000 28 Lacs+	18,68,716 18 Lacs+	9,31,284 9 Lacs+	67%
34	HANUMAN BENI WAL	NAGOUR	KHINVSAR	Rashtriya Loktantrik Party	2,65,961	2,00,600	13,93,860	28,00,000 28 Lacs+	18,60,421 18 Lacs+	9,39,579 9 Lacs+	66%
35	GAJRAJ KHATANA	DAUSA	BANDIKUI	INC	18,46,387	0	10,784	28,00,000 28 Lacs+	18,57,171 18 Lacs+	9,42,829 9 Lacs+	66%
36	RAGHU SHARMA	AJMER	KEKRI	INC	18,33,889	0	0	28,00,000 28 Lacs+	18,33,889 18 Lacs+	9,66,111 9 Lacs+	65%
37	RAJENDRA PAREEK	SIKAR	SIKAR	INC	17,00,875	0	1,26,720	28,00,000 28 Lacs+	18,27,595 18 Lacs+	9,72,405 9 Lacs+	65%
38	AMIN KAGZI	JAIPUR	KISHANPOLE	INC	16,06,253	0	2,16,780	28,00,000 28 Lacs+	18,23,033 18 Lacs+	9,76,967 9 Lacs+	65%
39	PRASHANT BAIRWA	TONK	NIWAI (SC)	INC	18,06,292	0	0	28,00,000 28 Lacs+	18,06,292 18 Lacs+	9,93,708 9 Lacs+	65%

क्र०सं०	नाम	जिला	निर्वाचन क्षेत्र	दल	विधायकों द्वारा किया गया चुनाव खर्च			चुनाव खर्च सीमा (₹)	किया गया कुल खर्च (₹)	किया गया कुल खर्च और चुनाव खर्च सीमा (₹) के बीच अंतर	खर्च सीमा का प्रतिशत
					विधायक/उनके चुनाव एजेंट (₹)	राजनीतिक दलों द्वारा (₹)	कोई अन्य संघ/व्यक्तियों का निकाय/व्यक्तिगत (₹)				
40	KHILADI LAL BAIRWA	DHOLPUR	BASERI (SC)	INC	0	17,60,624	0	28,00,000 28 Lacs+	17,60,624 17 Lacs+	10,39,376 10 Lacs+	63%
41	SUBHASH POONIA S/O LOKRAM POONIA	JHUNJHUNU	SURAJGARH	BJP	7,96,797	0	9,61,540	28,00,000 28 Lacs+	17,58,337 17 Lacs+	10,41,663 10 Lacs+	63%
42	GURMEET SINGH KOONER	GANGANAGAR	KARANPUR	INC	6,70,224	0	10,82,517	28,00,000 28 Lacs+	17,52,741 17 Lacs+	10,47,259 10 Lacs+	63%
43	VITTHAL SHANKAR AWASTHI	BHILWARA	BHILWARA	BJP	6,43,370	2,71,938	8,37,069	28,00,000 28 Lacs+	17,52,377 17 Lacs+	10,47,623 10 Lacs+	63%
44	RAFEEK KHAN	JAIPUR	ADARSH NAGAR	INC	17,47,483	0	0	28,00,000 28 Lacs+	17,47,483 17 Lacs+	10,52,517 10 Lacs+	62%
45	BALVEER SINGH LUTHRA	GANGANAGAR	RAISINGHNAGAR (SC)	BJP	17,21,406	0	26,065	28,00,000 28 Lacs+	17,47,471 17 Lacs+	10,52,529 10 Lacs+	62%
46	ASHOK	JAIPUR	SANGANER	BJP	10,13,147	79,500	6,50,992	28,00,000 28 Lacs+	**17,43,639 17 Lacs+	10,56,361 10 Lacs+	62%
47	GYANCHAND PARAKH	PALI	PALI	BJP	10,32,823	1,14,696	5,86,423	28,00,000 28 Lacs+	17,33,942 17 Lacs+	10,66,058 10 Lacs+	62%
48	CHANDRABHAN SINGH AAKYA	CHITTORGARH	CHITTORGARH	BJP	12,89,175	1,37,858	3,04,965	28,00,000 28 Lacs+	17,31,998 17 Lacs+	10,68,002 10 Lacs+	62%
49	SANJAY SHARMA	ALWAR	ALWAR URBAN	BJP	13,37,348	2,50,178	1,38,793	28,00,000 28 Lacs+	17,26,319 17 Lacs+	10,73,681 10 Lacs+	62%
50	HEERARAM	JODHPUR	BILARA (SC)	INC	14,76,677	79,107	1,67,497	28,00,000 28 Lacs+	17,23,282 17 Lacs+	10,76,718 10 Lacs+	62%
51	GOPICHAND MEENA	DUNGARPUR	ASPUR (ST)	BJP	7,94,258	0	9,15,588	28,00,000 28 Lacs+	17,09,846 17 Lacs+	10,90,154 10 Lacs+	61%
52	BABULAL NAGAR	JAIPUR	DUDU (SC)	IND	10,56,144	0	6,08,370	28,00,000 28 Lacs+	16,64,514 16 Lacs+	11,35,486 11 Lacs+	59%
53	SURESH MODI	SIKAR	NEEM KA THANA	INC	13,11,652	0	3,42,858	28,00,000 28 Lacs+	16,41,028 16 Lacs+	11,58,972 11 Lacs+	59%

क्र०सं०	नाम	जिला	निर्वाचन क्षेत्र	दल	विधायकों द्वारा किया गया चुनाव खर्च			चुनाव खर्च सीमा (₹)	किया गया कुल खर्च (₹)	किया गया कुल खर्च और चुनाव खर्च सीमा (₹) के बीच अंतर	खर्च सीमा का प्रतिशत
					विधायक/उनके चुनाव एजेंट (₹)	राजनीतिक दलों द्वारा (₹)	कोई अन्य संघ/व्यक्तियों का निकाय/व्यक्तिगत (₹)				
54	GOPAL LAL MEENA	JAIPUR	JAMWA RAMGARH (ST)	INC	16,38,879	0	0	28,00,000 28 Lacs+	**16,38,879 16 Lacs+	11,61,121 11 Lacs+	59%
55	MASTER BHANWARLAL MEGHWAL	CHURU	SUJANGARH (SC)	INC	12,58,715	0	3,80,028	28,00,000 28 Lacs+	16,38,743 16 Lacs+	11,61,257 11 Lacs+	59%
56	PRAMOD BHAYA	BARAN	ANTA	INC	9,66,484	2,46,867	4,19,077	28,00,000 28 Lacs+	16,32,428 16 Lacs+	11,67,572 11 Lacs+	58%
57	BHAROSI LAL	KARALI	HINDAUN (SC)	INC	16,30,285	0	0	28,00,000 28 Lacs+	**16,30,285 16 Lacs+	11,69,715 11 Lacs+	58%
58	HARISH CHANDRA MEENA	TONK	DEOLI-UNIARA	INC	14,51,094	48,985	1,25,602	28,00,000 28 Lacs+	16,25,681 16 Lacs+	11,74,319 11 Lacs+	58%
59	JITENDRA SINGH	JHUNJHUNU	KHETRI	INC	6,54,899	0	9,64,260	28,00,000 28 Lacs+	16,19,259 16 Lacs+	11,80,741 11 Lacs+	58%
60	NARENDRA BUDANIYA	CHURU	TARANAGAR	INC	10,30,721	2,48,640	3,14,200	28,00,000 28 Lacs+	15,93,561 15 Lacs+	12,06,439 12 Lacs+	57%
61	BULAKI DAS KALLA	BIKANER	BIKANER WEST	INC	15,69,427	0	0	28,00,000 28 Lacs+	15,69,427 15 Lacs+	12,30,573 12 Lacs+	56%
62	SHOBHARANI KUSHWAH	DHOLPUR	DHOLPUR	BJP	15,11,595	0	52,276	28,00,000 28 Lacs+	15,63,871 15 Lacs+	12,36,129 12 Lacs+	56%
63	CHHAGANSINGH	JALORE	AHORE	BJP	4,57,399	7,91,110	6,10,764	28,00,000 28 Lacs+	15,63,243 15 Lacs+	12,36,757 12 Lacs+	56%
64	SHANTI KUMAR DHARIWAL	KOTA	KOTA NORTH	INC	10,02,635	0	5,50,870	28,00,000 28 Lacs+	15,54,505 15 Lacs+	12,45,495 12 Lacs+	56%
65	GOVIND RAM	BIKANER	KHAJUWALA (SC)	INC	15,54,067	0	0	28,00,000 28 Lacs+	15,54,068 15 Lacs+	12,45,932 12 Lacs+	56%
66	JORARAM KUMAWAT	PALI	SUMERPUR	BJP	8,57,848	5,40,971	1,45,087	28,00,000 28 Lacs+	15,43,908 15 Lacs+	12,56,092 12 Lacs+	55%

क्र०सं०	नाम	जिला	निर्वाचन क्षेत्र	दल	विधायकों द्वारा किया गया चुनाव खर्च			चुनाव खर्च सीमा (₹)	किया गया कुल खर्च (₹)	किया गया कुल खर्च और चुनाव खर्च सीमा (₹) के बीच अंतर	खर्च सीमा का प्रतिशत
					विधायक/उनके चुनाव एजेंट (₹)	राजनीतिक दलों द्वारा (₹)	कोई अन्य संघ/व्यक्तियों का निकाय/व्यक्तिगत (₹)				
67	SURYAKANTA VYAS	JODHPUR	SOORSAGAR	BJP	15,40,609	0	0	28,00,000 28 Lacs+	**15,40,609 15 Lacs+	12,59,391 12 Lacs+	55%
68	SANDEEP SHARMA	KOTA	KOTA SOUTH	BJP	12,97,588	2,42,572	0	28,00,000 28 Lacs+	15,40,160 15 Lacs+	12,59,840 12 Lacs+	55%
69	ABHINESH MAHARSHI	CHURU	RATANGARH	BJP	10,86,741	38,920	4,08,750	28,00,000 28 Lacs+	15,34,411 15 Lacs+	12,65,589 12 Lacs+	55%
70	BIHARILAL	BIKANER	NOKHA	BJP	12,53,758	2,78,813	1,063	28,00,000 28 Lacs+	15,33,634 15 Lacs+	12,66,366 12 Lacs+	55%
71	ASHOK GEHLOT	JODHPUR	SARDARPURA	INC	7,30,369	1,14,052	25,150	28,00,000 28 Lacs+	15,29,691 15 Lacs+	12,70,309 12 Lacs+	55%
72	BALWAN POONIA	HANUMANGARGH	BHADRA	CPI(M)	7,85,871	0	7,36,864	28,00,000 28 Lacs+	15,22,735 15 Lacs+	12,77,265 12 Lacs+	54%
73	MADAN DILAWAR	KOTA	RAMGANJ MANDI (SC)	BJP	8,06,581	2,42,572	4,73,248	28,00,000 28 Lacs+	15,22,401 15 Lacs+	12,77,599 12 Lacs+	54%
74	PHOOL SINGH MEENA	UDAIPUR	UDAIPUR RURAL (ST)	BJP	5,92,664	53,147	8,60,711	28,00,000 28 Lacs+	15,06,522 15 Lacs+	12,93,478 12 Lacs+	54%
75	MURARI LAL	DAUSA	DAUSA	INC	13,41,575	0	1,56,320	28,00,000 28 Lacs+	14,97,895 14 Lacs+	13,02,105 13 Lacs+	53%
76	MUKESH KUMAR BHAKAR	NAGOUR	LADNUN	INC	14,96,693	4,250	0	28,00,000 28 Lacs+	14,96,343 14 Lacs+	13,03,657 13 Lacs+	53%
77	RAMLAL JAT	BHILWARA	MANDAL	INC	9,59,999	3,54,943	1,78,610	28,00,000 28 Lacs+	14,94,252 14 Lacs+	13,05,748 13 Lacs+	53%
78	VINOD KUMAR	HANUMANGARGH	HANUMANGARH	INC	5,85,182	10,032	1,22,373	28,00,000 28 Lacs+	14,93,574 14 Lacs+	13,06,426 13 Lacs+	53%
79	SACHIN PILOT	TONK	TONK	INC	8,81,446	4,89,400	1,11,050	28,00,000 28 Lacs+	14,81,896 14 Lacs+	13,18,104 13 Lacs+	53%
80	RAMLAL SHARMA	JAIPUR	CHOMU	BJP	10,16,162	0	4,62,998	28,00,000 28 Lacs+	**14,79,160 14 Lacs+	13,20,840 13 Lacs+	53%

क्र०सं०	नाम	जिला	निर्वाचन क्षेत्र	दल	विधायकों द्वारा किया गया चुनाव खर्च			चुनाव खर्च सीमा (₹)	किया गया कुल खर्च (₹)	किया गया कुल खर्च और चुनाव खर्च सीमा (₹) के बीच अंतर	खर्च सीमा का प्रतिशत
					विधायक/उनके चुनाव एजेंट (₹)	राजनीतिक दलों द्वारा (₹)	कोई अन्य संघ/व्यक्तियों का निकाय/व्यक्तिगत (₹)				
81	PARSADI LAL	DAUSA	LALSOT (ST)	INC	10,86,217	0	3,82,547	28,00,000 28 Lacs+	14,68,764 14 Lacs+	13,31,236 13 Lacs+	52%
82	RAJENDRA RATHORE	CHURU	CHURU	BJP	14,28,375	27,500	0	28,00,000 28 Lacs+	14,55,875 14 Lacs+	13,44,125 13 Lacs+	52%
83	C. P. JOSHI	RAJSAMAND	NATHDWARA	INC	11,55,009	0	3,00,700	28,00,000 28 Lacs+	14,55,709 14 Lacs+	13,44,291 13 Lacs+	52%
84	MANISHA PANWAR	JODHPUR	JODHPUR	INC	0	15,19,780	0	28,00,000 28 Lacs+	14,54,580 14 Lacs+	13,45,420 13 Lacs+	52%
85	DHARMENDRA KUMAR	HANUMANGARGH	PILIBANGA (SC)	BJP	6,11,194	0	8,22,301	28,00,000 28 Lacs+	14,33,495 14 Lacs+	13,66,505 13 Lacs+	51%
86	VASUNDHARA RAJE	JHALAWAR	JHALRAPATAN	BJP	1,26,207	12,60,378	43,081	28,00,000 28 Lacs+	14,29,666 14 Lacs+	13,70,334 13 Lacs+	51%
87	DR.SUBHASH GARG	BHARATPUR	BHARATPUR	RLD	12,31,134	2,400	1,77,112	28,00,000 28 Lacs+	14,10,646 14 Lacs+	13,89,354 13 Lacs+	50%
88	RAJKUMAR ROAT	DUNGARPUR	CHORASI (ST)	Bhartiya Tribal Party	4,50,836	36,415	9,21,672	28,00,000 28 Lacs+	14,08,923 14 Lacs+	13,91,077 13 Lacs+	50%
89	RAJ KUMAR GAUR	GANGANAGAR	GANGANAGAR	IND	10,20,314	0	3,82,767	28,00,000 28 Lacs+	14,03,081 14 Lacs+	13,96,919 13 Lacs+	50%
90	HAMEER SINGH BHAYAL	BARMER	SIWANA	BJP	9,16,686	0	4,83,672	28,00,000 28 Lacs+	14,00,358 14 Lacs+	13,99,642 13 Lacs+	50%
91	DR. RAJKUMAR SHARMA	JHUNJHUNU	NAWALGARH	INC	9,24,245	0	4,64,650	28,00,000 28 Lacs+	13,88,895 13 Lacs+	14,11,105 14 Lacs+	50%
92	DIVYA MADERNA	JODHPUR	OSIAN	INC	13,84,645	0	0	28,00,000 28 Lacs+	13,84,645 13 Lacs+	14,15,355 14 Lacs+	49%
93	HARISH CHOUDHARY	BARMER	BAYTOO	INC	10,97,696	0	3,10,696	28,00,000 28 Lacs+	13,84,390 13 Lacs+	14,15,610 14 Lacs+	49%
94	LALCHAND KATARIA	JAIPUR	JHOTWARA	INC	9,95,666	0	3,86,235	28,00,000 28 Lacs+	13,81,901 13 Lacs+	14,18,099 14 Lacs+	49%

क्र०सं०	नाम	जिला	निर्वाचन क्षेत्र	दल	विधायकों द्वारा किया गया चुनाव खर्च			चुनाव खर्च सीमा (₹)	किया गया कुल खर्च (₹)	किया गया कुल खर्च और चुनाव खर्च सीमा (₹) के बीच अंतर	खर्च सीमा का प्रतिशत
					विधायक/उनके चुनाव एजेंट (₹)	राजनीतिक दलों द्वारा (₹)	कोई अन्य संघ/व्यक्तियों का निकाय/व्यक्तिगत (₹)				
95	PUSHPENDRA SINGH	PALI	BALI	BJP	13,80,993	0	0	28,00,000 28 Lacs+	**13,80,993 13 Lacs+	14,19,007 14 Lacs+	49%
96	RAMPRATAP KASNIYAN	GANGANAGAR	SURATGARH	BJP	7,52,625	3,74,003	2,47,955	28,00,000 28 Lacs+	13,74,584 13 Lacs+	14,25,416 14 Lacs+	49%
97	PANA CHAND MEGHWAL	BARAN	BARAN-ATRU (SC)	INC	12,37,853	0	1,34,084	28,00,000 28 Lacs+	13,71,937 13 Lacs+	14,28,063 14 Lacs+	49%
98	GULAB CHAND KATARIA	UDAIPUR	UDAIPUR	BJP	8,54,038	59,707	4,50,219	28,00,000 28 Lacs+	13,63,964 13 Lacs+	14,36,036 14 Lacs+	49%
99	GOPAL LAL SHARMA	BHILWARA	MANDALGARH	BJP	7,65,113	5,95,033	0	28,00,000 28 Lacs+	13,60,146 13 Lacs+	14,39,854 14 Lacs+	49%
100	JABBAR SINGH SANKHALA	BHILWARA	ASIND	BJP	5,48,407	4,83,330	3,15,653	28,00,000 28 Lacs+	13,47,390 13 Lacs+	14,52,610 14 Lacs+	48%
101	SIDDHI KUMARI	BIKANER	BIKANER EAST	BJP	6,75,557	3,32,739	3,34,000	28,00,000 28 Lacs+	13,42,296 13 Lacs+	14,57,704 14 Lacs+	48%
102	AVINASH	PALI	JAITARAN	BJP	9,08,131	1,06,150	3,19,000	28,00,000 28 Lacs+	13,33,281 13 Lacs+	14,66,719 14 Lacs+	48%
103	LALIT KUMAR OSTWAL	CHITTORGARH	BARI SADRI	BJP	13,14,050	0	0	28,00,000 28 Lacs+	13,14,050 13 Lacs+	14,85,950 14 Lacs+	47%
104	DHARAMNARAYAN JOSHI	UDAIPUR	MAVLI	BJP	9,82,743	80,582	2,41,032	28,00,000 28 Lacs+	13,04,357 13 Lacs+	14,95,643 14 Lacs+	47%
105	PADMA RAM	BARMER	CHOHTAN (SC)	INC	12,89,315	0	0	28,00,000 28 Lacs+	12,89,315 12 Lacs+	15,10,685 15 Lacs+	46%
106	PRITHVIRAJ	KARALI	TODABHIM (ST)	INC	12,80,583	0	0	28,00,000 28 Lacs+	12,80,583 12 Lacs+	15,19,417 15 Lacs+	46%
107	GAJENDRA SINGH SHAKTAWAT	UDAIPUR	VALLABNAGAR	INC	12,00,064	20,150	56,545	28,00,000 28 Lacs+	12,76,759 12 Lacs+	15,23,241 15 Lacs+	46%
108	VIRENDRA SINGH	SIKAR	DANTARAMGARH	INC	9,05,176	3,960	3,64,725	28,00,000 28 Lacs+	12,73,861 12 Lacs+	15,26,139 15 Lacs+	45%



क्र०सं०	नाम	जिला	निर्वाचन क्षेत्र	दल	विधायकों द्वारा किया गया चुनाव खर्च			चुनाव खर्च सीमा (₹)	किया गया कुल खर्च (₹)	किया गया कुल खर्च और चुनाव खर्च सीमा (₹) के बीच अंतर	खर्च सीमा का प्रतिशत
					विधायक/उनके चुनाव एजेंट (₹)	राजनीतिक दलों द्वारा (₹)	कोई अन्य संघ/व्यक्तियों का निकाय/व्यक्तिगत (₹)				
109	NARAYAN SINGH DEWAL	JALORE	RANIWARA	BJP	7,42,215	0	5,24,044	28,00,000 28 Lacs+	12,47,746 12 Lacs+	15,52,254 15 Lacs+	45%
110	ASHOK	BUNDI	HINDOLI	INC	10,65,241	0	1,65,330	28,00,000 28 Lacs+	12,30,572 12 Lacs+	15,69,428 15 Lacs+	44%
111	MEENA KANWAR	JODHPUR	SHERGARH	INC	9,18,088	11,968	3,00,276	28,00,000 28 Lacs+	12,30,332 12 Lacs+	15,69,668 15 Lacs+	44%
112	POORARAM CHOUDHARY	JALORE	BHINMAL	BJP	6,74,518	4,09,103	1,46,208	28,00,000 28 Lacs+	12,29,829 12 Lacs+	15,70,171 15 Lacs+	44%
113	SUKHRAM VISHNOI	JALORE	SANCHORE	INC	6,28,730	3,32,991	2,60,313	28,00,000 28 Lacs+	12,22,034 12 Lacs+	15,77,966 15 Lacs+	44%
114	SHOBHA CHAUHAN	PALI	SOJAT (SC)	BJP	10,51,362	1,66,794	0	28,00,000 28 Lacs+	12,18,156 12 Lacs+	15,81,844 15 Lacs+	44%
115	ASHOK	SAWAI MADHOPUR	KHANDAR (SC)	INC	11,15,134	0	94,440	28,00,000 28 Lacs+	12,09,574 12 Lacs+	15,90,426 15 Lacs+	43%
116	LAXMAN MEENA	JAIPUR	BASSI (ST)	IND	6,12,939	0	5,95,076	28,00,000 28 Lacs+	12,08,015 12 Lacs+	15,91,985 15 Lacs+	43%
117	SHANKAR SINGH RAWAT	AJMER	BEAWAR	BJP	8,67,347	0	3,12,476	28,00,000 28 Lacs+	11,79,823 11 Lacs+	16,20,177 16 Lacs+	42%
118	ANJANA UDAILAL	CHITTORGARGH	NIMBAHERA	INC	9,25,493	1,00,797	1,40,241	28,00,000 28 Lacs+	11,66,331 11 Lacs+	16,33,669 16 Lacs+	42%
119	KALICHARAN SARAF	JAIPUR	MALVIYA NAGAR	BJP	7,01,640	80,300	3,84,230	28,00,000 28 Lacs+	11,66,170 11 Lacs+	16,33,830 16 Lacs+	42%
120	MAHADEO SINGH	SIKAR	KHANDELA	IND	7,56,632	0	3,80,472	28,00,000 28 Lacs+	11,37,104 11 Lacs+	16,62,896 16 Lacs+	41%
121	GOPI CHAND MEENA	BHILWARA	JAHAZPUR	BJP	6,15,474	4,83,330	33,800	28,00,000 28 Lacs+	11,32,604 11 Lacs+	16,67,396 16 Lacs+	40%
122	BHAJAN LAL JATAV	BHARATPUR	WEIR (SC)	INC	11,21,603	6,200	3,888	28,00,000 28 Lacs+	11,31,691 11 Lacs+	16,68,309 16 Lacs+	40%



क्र०सं०	नाम	जिला	निर्वाचन क्षेत्र	दल	विधायकों द्वारा किया गया चुनाव खर्च			चुनाव खर्च सीमा (₹)	किया गया कुल खर्च (₹)	किया गया कुल खर्च और चुनाव खर्च सीमा (₹) के बीच अंतर	खर्च सीमा का प्रतिशत
					विधायक/उनके चुनाव एजेंट (₹)	राजनीतिक दलों द्वारा (₹)	कोई अन्य संघ/व्यक्तियों का निकाय/व्यक्तिगत (₹)				
123	MAHENDRA VISHNOI	JODHPUR	LUNI	INC	6,64,062	0	4,47,326	28,00,000 28 Lacs+	11,11,388 11 Lacs+	16,88,612 16 Lacs+	40%
124	ROOPA RAM	NAGPUR	MAKRANA	BJP	10,10,861	0	2,59,248	28,00,000 28 Lacs+	11,09,699 11 Lacs+	16,90,301 16 Lacs+	40%
125	NARENDRA KUMAR	JHUNJHUNU	MANDAWA	BJP	8,54,935	38,000	2,06,000	28,00,000 28 Lacs+	10,98,935 10 Lacs+	17,01,065 17 Lacs+	39%
126	RAMNIWAS GAWRIYA	NAGPUR	PARBATSAR	INC	10,88,733	0	0	28,00,000 28 Lacs+	10,89,732 10 Lacs+	17,10,268 17 Lacs+	39%
127	ASHOK DOGRA	BUNDI	BUNDI	BJP	7,47,375	3,37,572	0	28,00,000 28 Lacs+	10,84,947 10 Lacs+	17,15,053 17 Lacs+	39%
128	CHANDRAKANTA MEGHWAL	BUNDI	KESHORAIPTAN (SC)	BJP	6,82,939	3,55,165	42,328	28,00,000 28 Lacs+	10,80,432 10 Lacs+	17,19,568 17 Lacs+	39%
129	HEMARAM CHOUDHARY	BARMER	GUDAMALANI	INC	7,51,884	3,20,403	0	28,00,000 28 Lacs+	10,72,287 10 Lacs+	17,27,713 17 Lacs+	38%
130	NIRMALA SAHARIYA	BARAN	KISHANGANJ (ST)	INC	10,69,922	0	0	28,00,000 28 Lacs+	10,69,922 10 Lacs+	17,30,078 17 Lacs+	38%
131	MADAN PRAJAPAT	BARMER	PACHPADRA	INC	8,38,145	10,436	2,19,640	28,00,000 28 Lacs+	10,68,221 10 Lacs+	17,31,779 17 Lacs+	38%
132	AMAR SINGH	BHARATPUR	BAYANA (SC)	INC	5,29,650	5,26,963	0	28,00,000 28 Lacs+	10,56,613 10 Lacs+	17,43,387 17 Lacs+	38%
133	SHALE MOHAMMAD	JAISALMER	POKARAN	INC	1,69,345.06	1,30,000	7,51,703.75	28,00,000 28 Lacs+	10,51,048.81 10 Lacs+	17,48,951.19 17 Lacs+	38%
134	VASUDEV DEVNANI	AJMER	AJMER NORTH	BJP	7,51,537	2,54,261	37,844	28,00,000 28 Lacs+	10,43,643 10 Lacs+	17,56,357 17 Lacs+	37%
135	RAMSWAROOP LAMBA	AJMER	NASIRABAD	BJP	3,59,392	0	6,68,663	28,00,000 28 Lacs+	10,28,056 10 Lacs+	17,71,944 17 Lacs+	37%
136	ROHIT BOHRA	DHOLPUR	RAJAKHERA	INC	8,95,372	18,809	1,08,890	28,00,000 28 Lacs+	10,23,071 10 Lacs+	17,76,929 17 Lacs+	37%

क्र०सं०	नाम	जिला	निर्वाचन क्षेत्र	दल	विधायकों द्वारा किया गया चुनाव खर्च			चुनाव खर्च सीमा (₹)	किया गया कुल खर्च (₹)	किया गया कुल खर्च और चुनाव खर्च सीमा (₹) के बीच अंतर	खर्च सीमा का प्रतिशत
					विधायक/उनके चुनाव एजेंट (₹)	राजनीतिक दलों द्वारा (₹)	कोई अन्य संघ/व्यक्तियों का निकाय/व्यक्तिगत (₹)				
137	SATISH POONIA	JAIPUR	AMBER	BJP	4,79,054	79,500	4,46,292	28,00,000 28 Lacs+	10,18,846 10 Lacs+	17,81,154 17 Lacs+	36%
138	SHAFIA ZUBAIR	ALWAR	RAMGARH	INC	9,87,771	0	2,921	28,00,000 28 Lacs+	9,90,693 9 Lacs+	18,09,307 18 Lacs+	35%
139	VISHVENDRA SINGH	BHARATPUR	DEEG KUMHER	INC	8,57,813	0	1,30,345	28,00,000 28 Lacs+	9,88,158 9 Lacs+	18,11,842 18 Lacs+	35%
140	VED PRAKASH SOLANKI	JAIPUR	CHAKSU (SC)	INC	9,82,105	0	0	28,00,000 28 Lacs+	9,82,105 9 Lacs+	18,17,895 18 Lacs+	35%
141	BHANWAR SINGH BHATI	BIKANER	KOLAYAT	INC	7,07,495	20,650	2,40,979	28,00,000 28 Lacs+	9,69,125 9 Lacs+	18,30,875 18 Lacs+	35%
142	KIRAN MAHESHWARI	RAJSAMAND	RAJSAMAND	BJP	25,000	0	9,34,697	28,00,000 28 Lacs+	9,59,697 9 Lacs+	18,40,303 18 Lacs+	34%
143	PARASRAM MORDIA	SIKAR	DHOD (SC)	INC	3,04,405	18,360	6,35,844	28,00,000 28 Lacs+	9,58,609 9 Lacs+	18,41,391 18 Lacs+	34%
144	GIRDHARILAL	BIKANER	SHREE DUNGARGARH	CPI(M)	3,02,014	0	6,52,420	28,00,000 28 Lacs+	9,54,434 9 Lacs+	18,45,566 18 Lacs+	34%
145	RAMILA KHADIYA	BANSWARA	KUSHALGARH (ST)	IND	9,43,924	0	0	28,00,000 28 Lacs+	9,43,924 9 Lacs+	18,56,076 18 Lacs+	34%
146	RAMNARAYAN	KOTA	PIPALDA	INC	8,26,166	0	1,06,942	28,00,000 28 Lacs+	9,33,108 9 Lacs+	18,66,892 18 Lacs+	33%
147	KHUSHVEER SINGH	PALI	MARWAR JUNCITON	IND	9,30,992	0	0	28,00,000 28 Lacs+	9,30,992 9 Lacs+	18,69,008 18 Lacs+	33%
148	NARENDRA NAGAR	JHALAWAR	KHANPUR	BJP	8,36,740	82,748	0	28,00,000 28 Lacs+	9,19,488 9 Lacs+	18,80,512 18 Lacs+	33%
149	ARJUN LAL JINGAR	CHITTORGARH	KAPASAN (SC)	BJP	3,18,958	3,55,256	2,28,526	28,00,000 28 Lacs+	9,02,740 9 Lacs+	18,97,260 18 Lacs+	32%
150	BABU LAL	UDAIPUR	JHADOL (ST)	BJP	5,11,496	85,513	3,01,882	28,00,000 28 Lacs+	8,98,891 8 Lacs+	19,01,109 19 Lacs+	32%

क्र०सं०	नाम	जिला	निर्वाचन क्षेत्र	दल	विधायकों द्वारा किया गया चुनाव खर्च			चुनाव खर्च सीमा (₹)	किया गया कुल खर्च (₹)	किया गया कुल खर्च और चुनाव खर्च सीमा (₹) के बीच अंतर	खर्च सीमा का प्रतिशत
					विधायक/उनके चुनाव एजेंट (₹)	राजनीतिक दलों द्वारा (₹)	कोई अन्य संघ/व्यक्तियों का निकाय/व्यक्तिगत (₹)				
151	JOGINDER SINGH AWANA	BHARATPUR	NADBAI	BSP	5,30,836	2,02,742	1,65,298	28,00,000 28 Lacs+	8,98,876 8 Lacs+	19,01,124 19 Lacs+	32%
152	AMRIT LAL MEENA	UDAIPUR	SALUMBER (ST)	BJP	8,95,480	0	0	28,00,000 28 Lacs+	**8,95,480 8 Lacs+	19,04,520 19 Lacs+	32%
153	NIRMAL KUMAWAT	JAIPUR	PHULERA	BJP	2,50,014	1,78,560	4,46,938	28,00,000 28 Lacs+	8,75,512 8 Lacs+	19,24,488 19 Lacs+	31%
154	RAKESH PAREEK	AJMER	MASUDA	INC	8,69,637	0	0	28,00,000 28 Lacs+	8,69,637 8 Lacs+	19,30,363 19 Lacs+	31%
155	NARPAT SINGH RAJVI	JAIPUR	VIDHYADHAR NAGAR	BJP	1,61,527	79,500	6,22,575	28,00,000 28 Lacs+	8,63,602 8 Lacs+	19,36,398 19 Lacs+	31%
156	BHANWARLAL SHARMA	CHURU	SARDARSHAHAR	INC	4,06,584	0	4,53,752	28,00,000 28 Lacs+	8,60,336 8 Lacs+	19,39,664 19 Lacs+	31%
157	PRATAP LAL BHEEL (GAMETI)	UDAIPUR	GOGUNDA (ST)	BJP	6,93,157	16,032	1,50,731	28,00,000 28 Lacs+	8,59,920 8 Lacs+	19,40,080 19 Lacs+	31%
158	SURESH SINGH RAWAT	AJMER	PUSHKAR	BJP	4,90,749	2,33,633	1,33,493	28,00,000 28 Lacs+	8,57,875 8 Lacs+	19,42,125 19 Lacs+	31%
159	SURESH TAK	AJMER	KISHANGARH	IND	6,24,948	0	2,31,260	28,00,000 28 Lacs+	8,56,208 8 Lacs+	19,43,792 19 Lacs+	31%
160	ANITA BHADEL	AJMER	AJMER SOUTH (SC)	BJP	5,58,714	2,51,183	34,298	28,00,000 28 Lacs+	8,44,196 8 Lacs+	19,55,804 19 Lacs+	30%
161	BRIJENDRA SINGH OLA	JHUNJHUNU	JHUNJHUNU	INC	8,43,054	0	0	28,00,000 28 Lacs+	8,43,054 8 Lacs+	19,56,946 19 Lacs+	30%
162	LAKHAN SINGH	KARAULI	KARAULI	BSP	8,17,713	0	0	28,00,000 28 Lacs+	8,17,713 8 Lacs+	19,82,287 19 Lacs+	29%
163	J.P. CHANDELIA	JHUNJHUNU	PILANI (SC)	INC	4,18,351	1,39,314	2,55,499	28,00,000 28 Lacs+	8,13,164 8 Lacs+	19,86,836 19 Lacs+	29%
164	BIDHURI RAJENDRA SINGH	CHITTORGARH	BEGUN	INC	2,17,449	0	5,81,274	28,00,000 28 Lacs+	7,98,724 7 Lacs+	20,01,276 20 Lacs+	29%

क्र०सं०	नाम	जिला	निर्वाचन क्षेत्र	दल	विधायकों द्वारा किया गया चुनाव खर्च			चुनाव खर्च सीमा (₹)	किया गया कुल खर्च (₹)	किया गया कुल खर्च और चुनाव खर्च सीमा (₹) के बीच अंतर	खर्च सीमा का प्रतिशत
					विधायक/उनके चुनाव एजेंट (₹)	राजनीतिक दलों द्वारा (₹)	कोई अन्य संघ/व्यक्तियों का निकाय/व्यक्तिगत (₹)				
165	MOHAN RAM CHOUDHARY	NAGAU	NAGAU	BJP	4,03,549	1,81,000	2,13,000	28,00,000 28 Lacs+	7,97,550 7 Lacs+	20,02,450 20 Lacs+	28%
166	KANTI PRASAD	ALWAR	THANAGAZI	IND	7,64,715	0	11,899	28,00,000 28 Lacs+	7,76,614 7 Lacs+	20,23,386 20 Lacs+	28%
167	BABULAL	ALWAR	KATHUMAR (SC)	INC	7,74,876	0	0	28,00,000 28 Lacs+	7,74,876 7 Lacs+	20,25,124 20 Lacs+	28%
168	WAJIB ALI	BHARATPUR	NAGAR	BSP	5,68,237	2,02,742	0	28,00,000 28 Lacs+	7,71,009 7 Lacs+	20,28,991 20 Lacs+	28%
169	PUKHRAJ	JODHPUR	BHOPALGARH (SC)	Rashtriya Loktantrik Party	7,29,032	0	0	28,00,000 28 Lacs+	**7,29,032 7 Lacs+	20,70,968 20 Lacs+	26%
170	MANJEET DHARAMPAL CHOUDHARY	ALWAR	MUNDAWAR	BJP	4,69,050	2,57,346	0	28,00,000 28 Lacs+	7,26,396 7 Lacs+	20,73,604 20 Lacs+	26%
171	KANHIYA LAL	TONK	MALPURA	BJP	5,84,168	0	1,38,500	28,00,000 28 Lacs+	7,22,668 7 Lacs+	20,77,332 20 Lacs+	26%
172	GOVIND SINGH DOTASARA	SIKAR	LACHMANGARH	INC	3,65,037	11,790	3,42,948	28,00,000 28 Lacs+	7,19,775 7 Lacs+	20,80,225 20 Lacs+	26%
173	PABBA RAM	JODHPUR	PHALODI	BJP	5,94,264	96,579	0	28,00,000 28 Lacs+	6,90,843 6 Lacs+	21,09,157 21 Lacs+	25%
174	ALOK BENIWAL	JAIPUR	SHAHPURA	IND	3,19,517	0	3,70,070	28,00,000 28 Lacs+	6,89,587 6 Lacs+	21,10,413 21 Lacs+	25%
175	GOVIND PRASAD	JHALAWAR	MANOHAR THANA	BJP	6,85,587	0	0	28,00,000 28 Lacs+	6,85,587 6 Lacs+	21,14,413 21 Lacs+	24%
176	RAMESH CHAND MEENA	KARAU	SAPOTRA (ST)	INC	6,49,355	36,113	0	28,00,000 28 Lacs+	6,85,468 6 Lacs+	21,14,532 21 Lacs+	24%
177	TIKA RAM JULY	ALWAR	ALWAR RURAL (SC)	INC	6,68,790	0	0	28,00,000 28 Lacs+	6,68,790 6 Lacs+	21,31,210 21 Lacs+	24%

क्र०सं०	नाम	जिला	निर्वाचन क्षेत्र	दल	विधायकों द्वारा किया गया चुनाव खर्च			चुनाव खर्च सीमा (₹)	किया गया कुल खर्च (₹)	किया गया कुल खर्च और चुनाव खर्च सीमा (₹) के बीच अंतर	खर्च सीमा का प्रतिशत
					विधायक/उनके चुनाव एजेंट (₹)	राजनीतिक दलों द्वारा (₹)	कोई अन्य संघ/व्यक्तियों का निकाय/व्यक्तिगत (₹)				
178	CHETAN SINGH CHOUDHARY	NAGOUR	DEEDWANA	INC	6,64,441	0	0	28,00,000 28 Lacs+	6,64,441 6 Lacs+	21,35,559 21 Lacs+	24%
179	SURENDRA SINGH RATHORE	RAJSAMAND	KUMBHALGARH	BJP	5,52,572	28,020	69,744	28,00,000 28 Lacs+	6,50,336 6 Lacs+	21,49,664 21 Lacs+	23%
180	ZAHIDA KHAN	BHARATPUR	KAMAN	INC	5,80,120	0	57,800	28,00,000 28 Lacs+	6,37,920 6 Lacs+	21,62,080 21 Lacs+	23%
181	SUMIT GODARA	BIKANER	LUNKARANSAR	BJP	5,28,052	96,368	2,100	28,00,000 28 Lacs+	6,26,520 6 Lacs+	21,73,480 21 Lacs+	22%
182	KALURAM	JHALAWAR	DAG (SC)	BJP	6,19,580	0	5,400	28,00,000 28 Lacs+	6,24,980 6 Lacs+	21,75,020 21 Lacs+	22%
183	VIJAYPAL MIRDHA	NAGOUR	DEGANA	INC	5,97,417	0	0	28,00,000 28 Lacs+	5,94,417 5 Lacs+	22,05,583 22 Lacs+	21%
184	GIRRAJ SINGH S/O Chhote Singh	DHOLPUR	BARI	INC	0	4,81,161	1,09,376	28,00,000 28 Lacs+	5,90,537 5 Lacs+	22,09,463 22 Lacs+	21%
185	DAYARAM PARMAR	UDAIPUR	KHERWARA (ST)	INC	5,89,955	0	0	28,00,000 28 Lacs+	5,89,955 5 Lacs+	22,10,045 22 Lacs+	21%
186	PRATAP SINGH	BARAN	CHHABRA	BJP	5,57,835	13,460	11,800	28,00,000 28 Lacs+	5,83,095 5 Lacs+	22,16,905 22 Lacs+	21%
187	OM PRAKASH HUDLA	DAUSA	MAHUWA	IND	2,83,370	0	2,99,225	28,00,000 28 Lacs+	5,82,595 5 Lacs+	22,17,405 22 Lacs+	21%
188	DEEPCHAND	ALWAR	KISHANGARH BAS	BSP	5,11,432	0	68,250	28,00,000 28 Lacs+	5,79,682 5 Lacs+	22,20,318 22 Lacs+	21%
189	INDRAJ SINGH GURJAR	JAIPUR	VIRATNAGAR	INC	2,83,230	0	2,81,300	28,00,000 28 Lacs+	5,64,530 5 Lacs+	22,35,470 22 Lacs+	20%
190	BALJEET YADAV	ALWAR	BEHROR	IND	5,44,235	0	0	28,00,000 28 Lacs+	5,44,235 5 Lacs+	22,55,765 22 Lacs+	19%
191	RAMKESH	SAWAI MADHOPUR	GANGAPUR	IND	5,05,889	0	28,752	28,00,000 28 Lacs+	5,34,641 5 Lacs+	22,65,359 22 Lacs+	19%

क्र०सं०	नाम	जिला	निर्वाचन क्षेत्र	दल	विधायकों द्वारा किया गया चुनाव खर्च			चुनाव खर्च सीमा (₹)	किया गया कुल खर्च (₹)	किया गया कुल खर्च और चुनाव खर्च सीमा (₹) के बीच अंतर	खर्च सीमा का प्रतिशत
					विधायक/उनके चुनाव एजेंट (₹)	राजनीतिक दलों द्वारा (₹)	कोई अन्य संघ/व्यक्तियों का निकाय/व्यक्तिगत (₹)				
192	RAJENDRASINGH GUDHA	JHUNJHUNU	UDAIPURWATI	BSP	4,61,192	0	72,748	28,00,000 28 Lacs+	5,33,940 5 Lacs+	22,66,060 22 Lacs+	19%
193	MANJU DEVI	NAGAU	JAYAL (SC)	INC	5,24,878	0	0	28,00,000 28 Lacs+	5,24,878 5 Lacs+	22,75,122 22 Lacs+	19%
194	SHAKUNTALA RAWAT	ALWAR	BANSUR	INC	5,07,608	0	0	28,00,000 28 Lacs+	5,07,608 5 Lacs+	22,92,392 22 Lacs+	18%
195	SANDEEP KUMAR	ALWAR	TIJARA	BSP	4,86,145	0	0	28,00,000 28 Lacs+	4,86,145 4 Lacs+	23,13,855 23 Lacs+	17%
196	JOHARI LAL MEENA	ALWAR	RAJGARH LAXMANGARH(ST)	INC	3,56,913	0	15,860	28,00,000 28 Lacs+	3,72,773 3 Lacs+	24,27,227 24 Lacs+	13%
197	INDIRA DEVI	NAGAU	MERTA (SC)	Rashtriya Loktantrik Party	2,99,232	0	0	28,00,000 28 Lacs+	3,41,024 3 Lacs+	24,58,976 24 Lacs+	12%
198	DEEPENDRA SINGH	SIKAR	SRIMADHOPUR	INC	1,93,612	0	1,08,650	28,00,000 28 Lacs+	3,02,262 3 Lacs+	24,97,738 24 Lacs+	11%
199	RAMPRASAD	DUNGARPUR	SAGWARA (ST)	Bhartiya Tribal Party	1,49,375	0	88,589	28,00,000 28 Lacs+	2,37,964 2 Lacs+	25,62,036 25 Lacs+	8%

तालिका-राजस्थान विधानसभा चुनाव 2018 में विधायकों द्वारा घोषित चुनाव खर्च का पूर्ण विवरण

\*\* चुनाव खर्च मूल्य से यह तात्पर्य है कि विधायकों ने अपने शपथपत्र में कुल ब्यौरा नहीं दिया है। इसकी गणना उनके द्वारा शपथपत्र में घोषित किये गये विवरण के आधार पर की गई है।

## To Get Information About Candidates/Parties/MPs/MLAs/Corporators/PILs in courts

Give us missed call on: **8367797004**

Journalist Helpline no: **8010394248**

Subscribe to ADR on **WhatsApp**  
for updates: **7840067840**

Visit: **www.myneta.info, www.adrindia.org**

Email: **adr@adrindia.org**

Send SMS: **Myneta <pincode or constituency>  
to 56263 or 924602211**

To contact ADR State Partners, visit:  
**<https://adrindia.org/about-adr/state-coordinators>**

### Social Media

 /myneta.info  /adrindia.org  @adrspkaks  /adrspkaks  /adrspkaks  
 <https://in.linkedin.com/company/association-of-democratic-reforms-adr->

### Our Websites

**www.adrindia.org**

Provides detailed analytical reports of Lok Sabha, State Assemblies, local body elections & financial reports of political parties & ongoing PILs in courts

**www.myneta.info**

Provides full information of criminal cases, asset, liability and education details declared by candidates in the self sworn affidavits

### Android Apps

**Myneta:** The criminal, financial, educational & other background information self declared by candidates in their affidavits during elections is now available on your mobile phones.

**Election Watch Reporter:** This app provides a tool to the citizens to capture violations of election related laws & the code of conduct.

Both the applications are available on Google Play Store

### Office Address

Association for Democratic Reforms  
T-95, CL House, Second Floor,  
Near Gulmohar Commercial Complex, Gautam Nagar,  
Landmark: Green Park Metro Station (GN exit),  
New Delhi-110 049,  
Tel.: 011- 41654200, Fax: 011 - 46094248



## सम्पर्क:

### राजस्थान इलेक्शन वॉच

श्री निखिल डे +91-94140-04180 <a href="mailto:nikhildey@gmail.com">nikhildey@gmail.com</a>	श्री कमल टॉक +91-94134-57292 <a href="mailto:rajelection0@gmail.com">rajelection0@gmail.com</a> <a href="mailto:kamalrti@gmail.com">kamalrti@gmail.com</a>
--	---

### नेशनल इलेक्शन वॉच (एन.ई.डब्ल्यू) / एसोसिएशन फॉर डेमोक्रेटिक रिफॉर्म्स (ए.डी.आर)

मीडिया और पत्रकार हैल्पलाइन		+ 91 80103 94248	<a href="mailto:adr@adrindia.org">adr@adrindia.org</a>
मेजर जनरल अनिल वर्मा (सेवानिवृत्त)	हेड / नेशनल कोर्डिनेटर, एसोसिएशन फॉर डेमोक्रेटिक रिफॉर्म्स एंव नेशनल इलेक्शन वॉच	+ 91 88264 79910	<a href="mailto:anilverma@adrindia.org">anilverma@adrindia.org</a>
प्रोफेसर त्रिलोचन शास्त्री आई.आई.एम बैंगलोर	फाउण्डर मेम्बर, एसोसिएशन फॉर डेमोक्रेटिक रिफॉर्म्स एंव नेशनल इलेक्शन वॉच	+ 91 94483 53285	<a href="mailto:tsastry@gmail.com">tsastry@gmail.com</a>
प्रोफेसर जगदीप छोकर सेवानिवृत्त आई.आई.एम अहमदाबाद,	फाउण्डर मेम्बर, एसोसिएशन फॉर डेमोक्रेटिक रिफॉर्म्स एंव नेशनल इलेक्शन वॉच	+ 91 99996 20944	<a href="mailto:jchhokar@gmail.com">jchhokar@gmail.com</a>

## अस्वीकृति

इस रिपोर्ट में विधायकों के बारे में दी गयी संपूर्ण जानकारी को उनके द्वारा दिए गए चुनाव खर्च के विवरण से लिया गया है और मुख्य निर्वाचन अधिकारी राजस्थान को प्रस्तुत किया गया है। एडीआर किसी भी जानकारी में कोई परिवर्तन नहीं करता जब तक भारतीय चुनाव आयोग से पुष्टि ना हो जाए। एडीआर, भारतीय चुनाव आयोग के अलावा अन्य किसी भी स्रोत या जानकारी का उपयोग नहीं किया करता। चुनाव खर्च विवरण की प्रतिलिपियां मुख्य निर्वाचन अधिकारी की वेबसाइट (<https://ceorajasthan.nic.in/>) से प्राप्त किए गए हैं। जानकारी चुनाव खर्च विवरण के अनुसार होना सुनिश्चित करने के सभी प्रयास किए गए हैं, इस रिपोर्ट और चुनाव खर्च में दी गई जानकारी में अन्तर होने पर विधायकों के द्वारा चुनाव खर्च में दी गयी जानकारी को सही माना जाए। एसोसिएशन फॉर डेमोक्रेटिक रिफॉर्म्स, राजस्थान इलेक्शन वॉच और उनके स्वयंसेवक, इस रिपोर्ट प्रकाशन के कारण प्रत्यक्ष या अप्रत्यक्ष रूप से होने वाली किसी भी क्षति के लिए जिम्मेदार या उत्तरदायी नहीं होंगे।