

26 अगस्त, 2019

प्रेस विज्ञप्ति

सिक्किम विधानसभा चुनाव 2019

विधायकों को प्राप्त वोट शेयर में जीत का अंतर और उनकी प्रतिनिधित्वता का विश्लेषण

एसोसिएशन फॉर डेमोक्रेटिक रिफॉर्म्स

टी-95, सी.एल. हाऊस, द्वितीय तल,

नज़दीक गुलमोहर कमर्शियल काम्पलेक्स,

गौतम नगर, नई दिल्ली- 110049,

फोन नं.: 011-4165 4200, फ़ैक्स नं.: 4609 4248

ईमेल: adr@adrindia.org

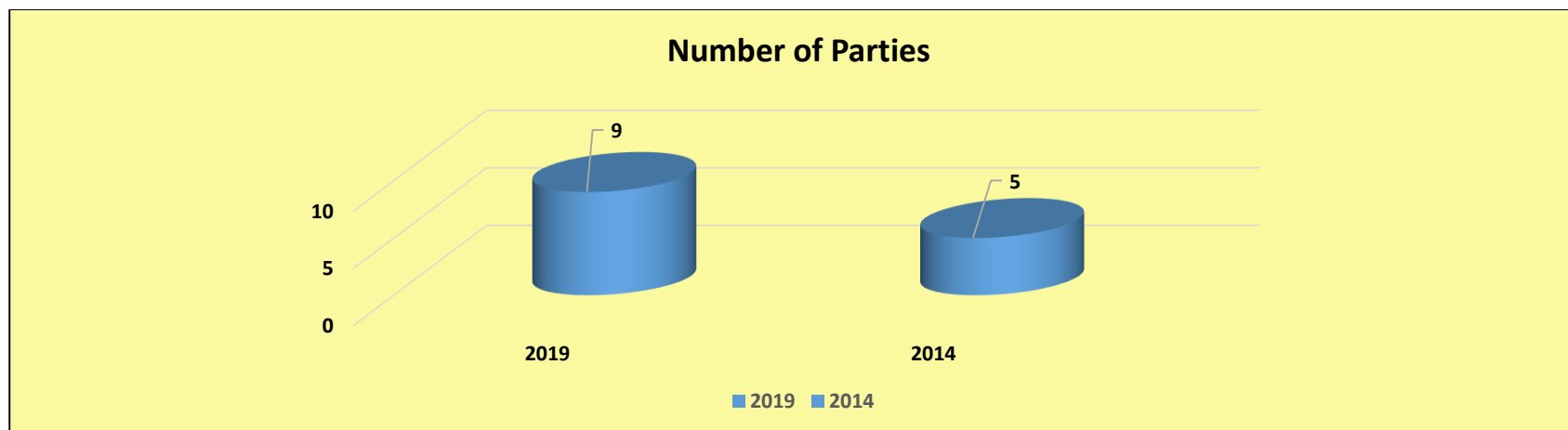
[एन्ड्रॉइड एप्प "इलेक्शन वॉच रिपोर्टर \(ई.डब्ल्यू.आर\)" द्वारा अपने चुनाव क्षेत्र में गैरकानूनी गतिविधियों की रिपोर्ट करें।](#)



रिपोर्ट के मुख्य अंश

सिक्किम इलेक्शन वॉच और एसोसिएशन फॉर डेमोक्रेटिक रिफॉर्म्स ने सिक्किम विधानसभा चुनाव 2019 में सभी 32 निर्वाचन क्षेत्रों के वोट शेयर का विश्लेषण किया।

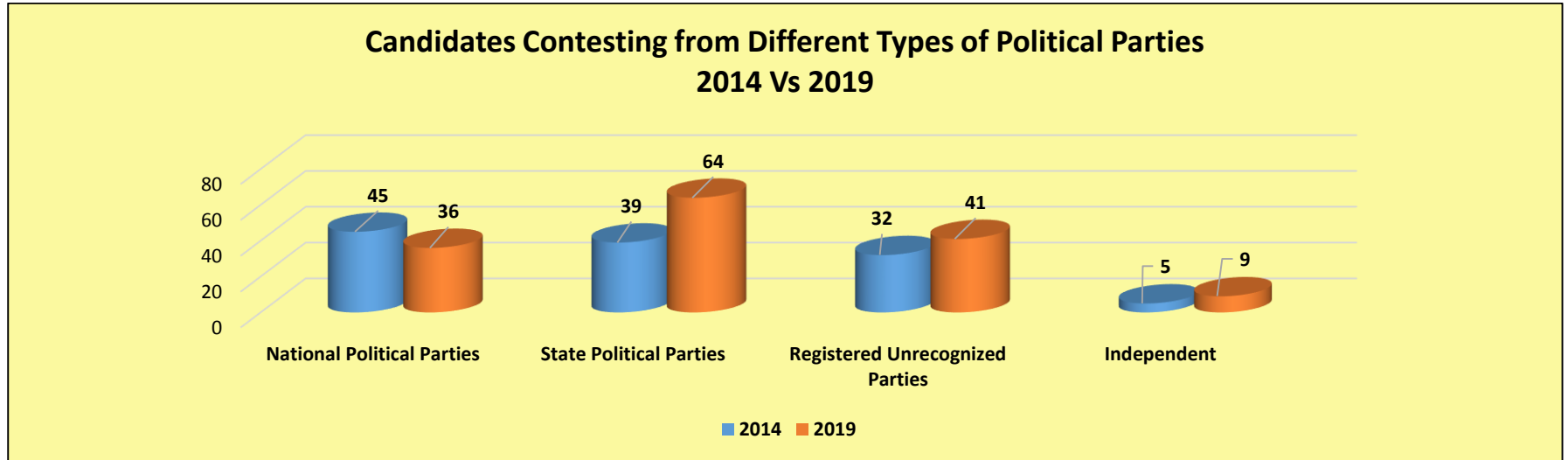
सिक्किम विधानसभा चुनाव 2019, में 9 राजनीतिक दल और निर्दलीय दल चुनाव मैदान में थे। इनमें 2 राष्ट्रीय राजनीतिक दल, 2 राज्य राजनीतिक दल और 5 गैर मान्यता प्राप्त दल शामिल थे। इसकी तुलना में, सिक्किम विधानसभा चुनाव 2014, के दौरान 5 राजनीतिक दल चुनाव मैदान में थे। इनमें 2 राष्ट्रीय राजनीतिक दल, 2 राज्य राजनीतिक दल और 1 गैर मान्यता प्राप्त दल शामिल थे। यह दर्शाता है कि 2014 से 2019 में चुनाव लड़ने वाले राजनीतिक दलों की संख्या में 80 प्रतिशत की वृद्धि हुई है।



आलेख: राजनीतिक दलों की संख्या

संख्या	सिक्किम विधानसभा चुनाव 2014					सिक्किम विधानसभा चुनाव 2019				
	राष्ट्रीय राजनीतिक दल	राज्य राजनीतिक दल	गैर मान्यता प्राप्त दल	निर्दलीय	कुल	राष्ट्रीय राजनीतिक दल	राज्य राजनीतिक दल	गैर मान्यता प्राप्त दल	निर्दलीय	कुल
No. of Parties	2	2	1	NA	5	2	2	5	NA	9
No. of Candidates	45	39	32	5	121	36	64	41	9	150

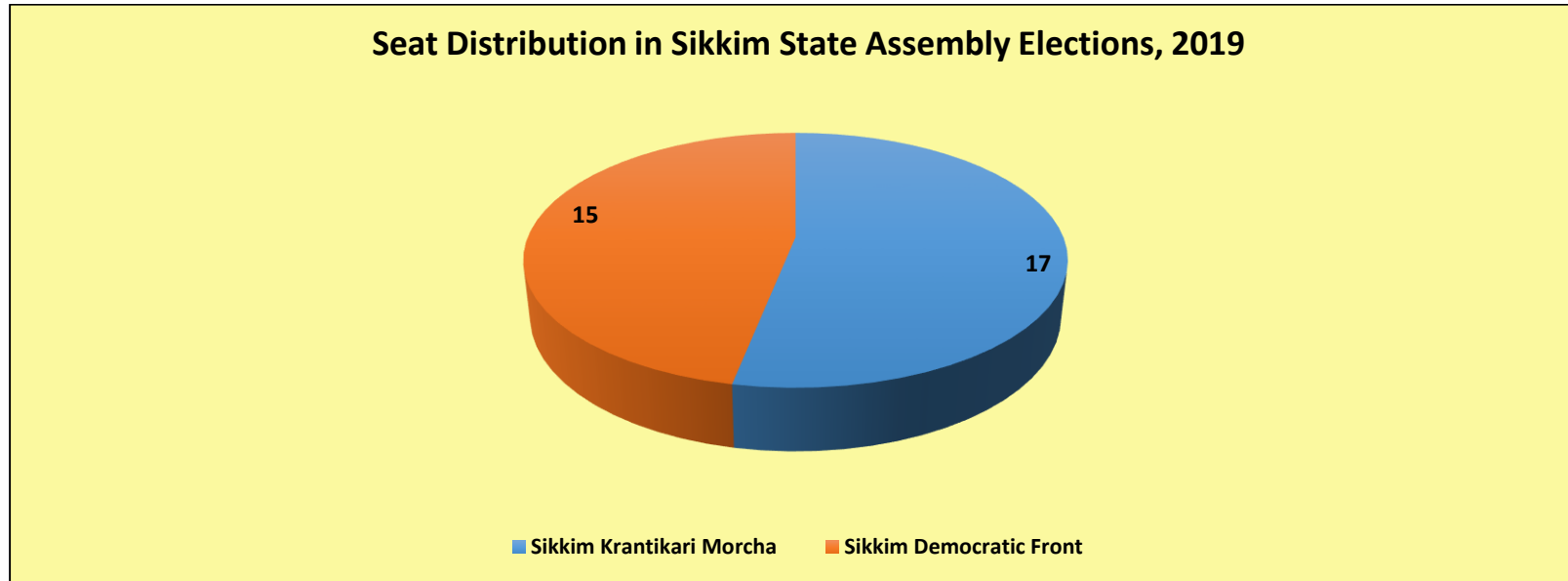
तालिका-राजनीतिक दलों और उम्मीदवारों की संख्या



आलेख:विभिन्न प्रकार के राजनीतिक दलों से चुनाव लड़ने वाले उम्मीदवार

दलों के बीच सीट का वितरण

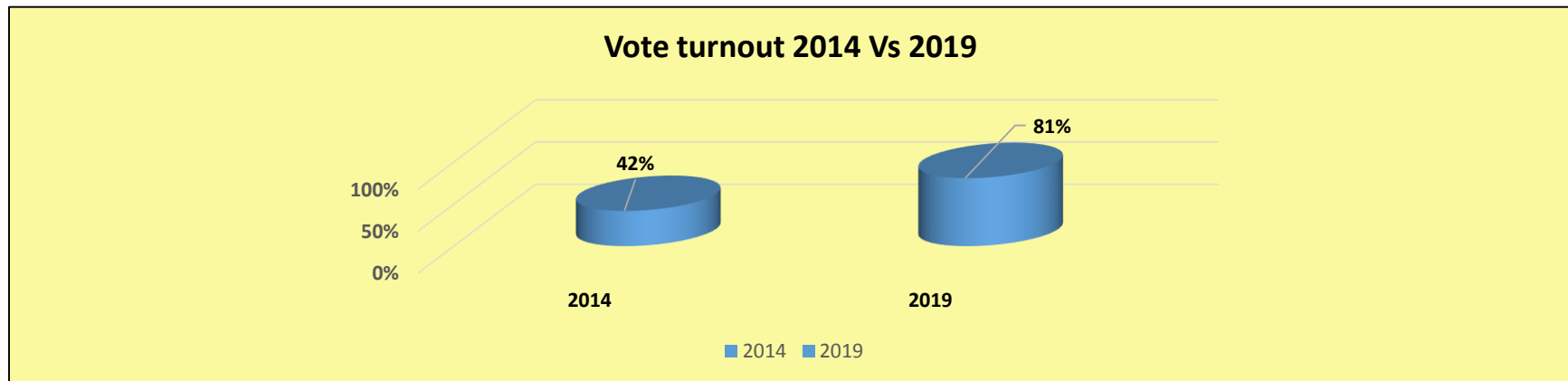
- राज्य राजनीतिक दलों ने सभी 32 सीटों पर जीत हासिल की है, जिसमें **Sikkim Krantikari Morcha** ने 17 सीटें और **Sikkim Democratic Front** ने 15 सीटें जीती हैं।



आलेख:सिक्किम विधानसभा चुनाव 2019 में सीटों का वितरण

मतदाताओं का मतदान

सिक्किम विधानसभा चुनाव 2019 में मतदाताओं का मतदान 81 प्रतिशत था, जबकि विधानसभा चुनाव 2014 में मतदाताओं का मतदान 42 प्रतिशत था।



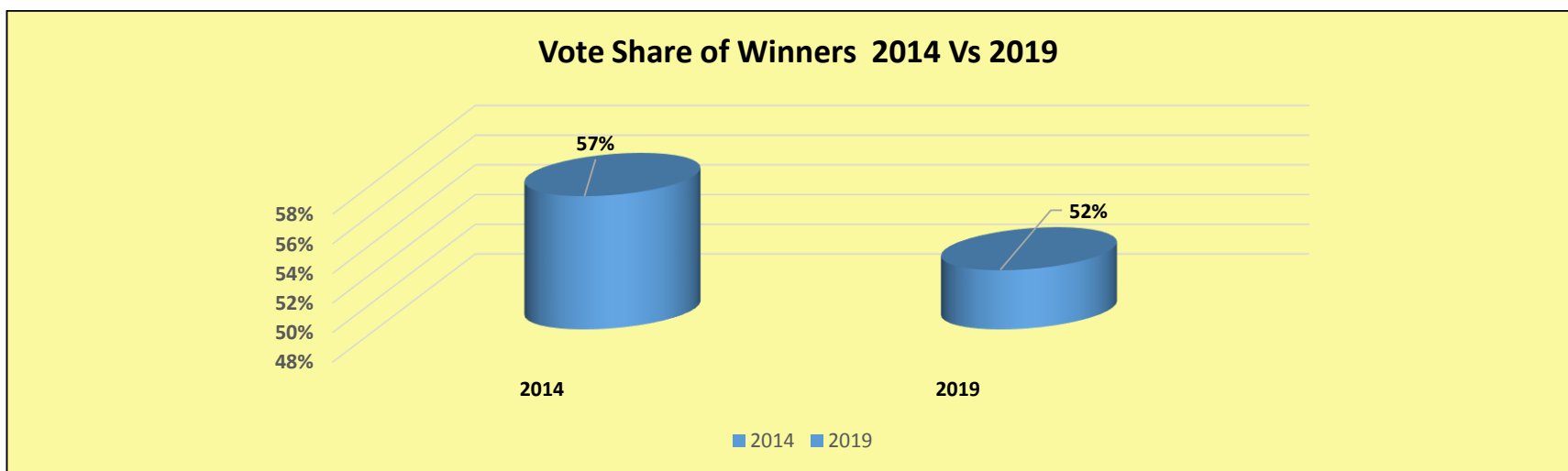
आलेख:मतदाताओं के मतदान का तुलनात्मक विश्लेषण

विधायकों का वोट शेयर

वोट शेयर के प्रतिशत की गणना विधायकों के लिए मतदान किए गए मतों को कुल वैध मतों की संख्या से विभाजित करके की गई थी। वोट शेयर का मूल्य विजयी उम्मीदवारों द्वारा, कुल वैध मतों की संख्या में से जीते गए मतों का प्रतिनिधित्व करता है।

$$\text{वोट शेयर} = \frac{\text{विधायकों के लिए किए गए कुल मतदान}}{\text{वैध मतों की कुल संख्या}}$$

सिक्किम विधानसभा चुनाव 2019 में विधायकों ने कुल मतदान के 52 प्रतिशत की औसत से जीत हासिल की। 2014 चुनाव में विधायकों ने कुल मतदान के 57 प्रतिशत की औसत से जीत हासिल की थी।



आलेख:विधायकों के वोट शेयर का तुलनात्मक विश्लेषण

अधिकतम वोट शेयर वाले विधायक: 22 (69 प्रतिशत) विधायकों ने अपने निर्वाचन क्षेत्र में मतदान किए गए कुल वोटों में से 50 प्रतिशत और इससे अधिक वोटों से जीत हासिल की। नीचे की तालिका में सिक्किम विधानसभा चुनाव 2019 के दौरान अधिकतम वोट शेयर प्राप्त करने वाले शीर्ष 3 विधायकों की सूची दी गई है—

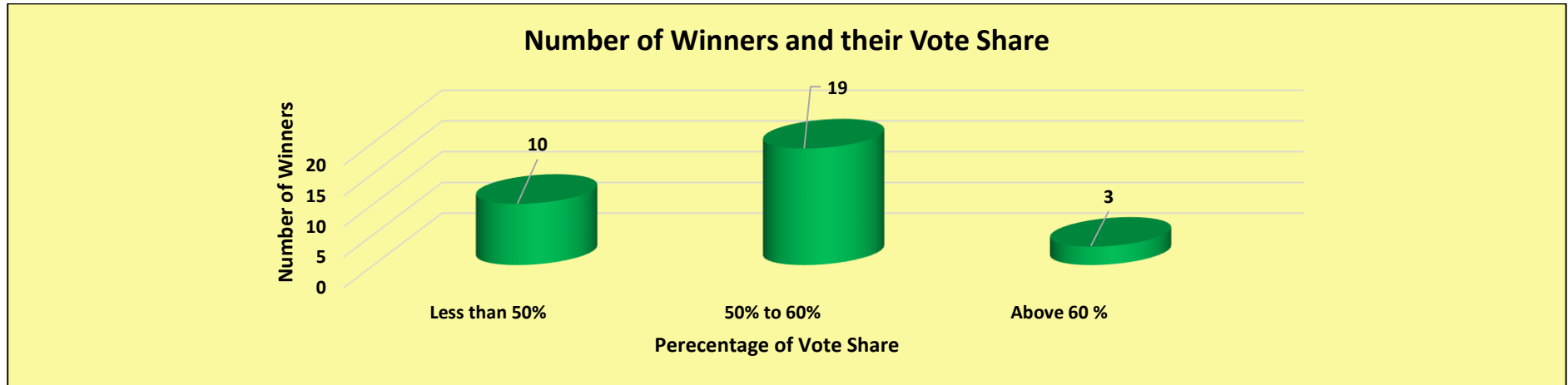
क्र० सं०	विधायक	निर्वाचन क्षेत्र	दल	कुल पंजीकृत मतदाता (सेवा मतदाता सहित)	कुल मतदान	विजेताओं के लिए किए गए मतदान	वोट शेयर का प्रतिशत
1	PINTSO NAMGYAL LEPCHA	Djongu	Sikkim Democratic Front	9595	8483	5613	66.17%
2	DORJEE TSHERING LEPCHA	Gnathang-machong	Sikkim Democratic Front	12048	10132	6380	62.97%
3	SONAM LAMA	Sangha	Sikkim Krantikari Morcha	3293	2376	1488	62.63%

तालिका—अधिकतम वोट शेयर वाले विधायक

कम से कम वोट शेयर वाले विधायक: 10 (31 प्रतिशत) विधायकों ने अपने निर्वाचन क्षेत्र में मतदान किए गए कुल वोटों में से 50 प्रतिशत से कम वोटों से जीत हासिल की। नीचे की तालिका में सिक्किम विधानसभा चुनाव 2019 के दौरान सबसे कम वोट शेयर प्राप्त करने वाले शीर्ष 3 विधायकों की सूची दी गई है—

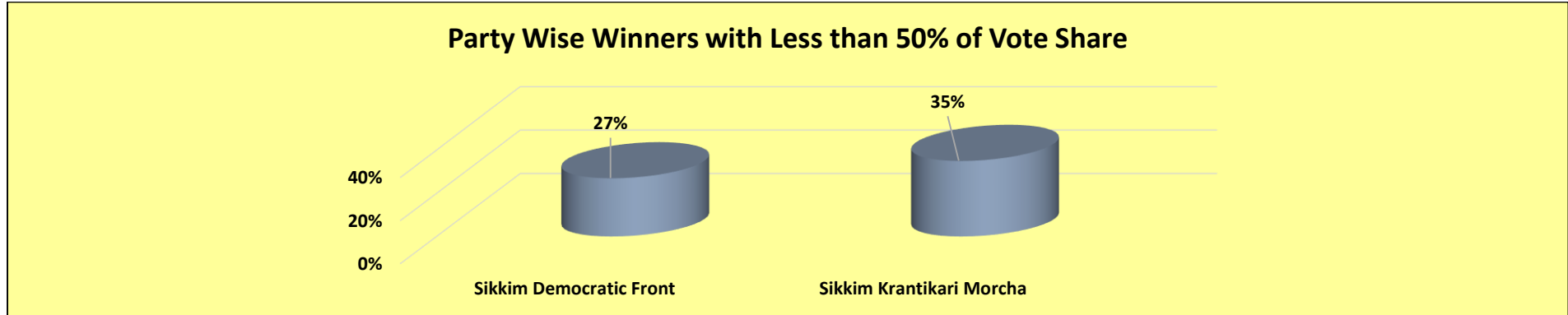
क्र०सं०	निर्वाचन क्षेत्र	विधायक	दल	कुल पंजीकृत मतदाता (सेवा मतदाता सहित)	कुल मतदान	विजेताओं के लिए किए गए मतदान	वोट शेयर का प्रतिशत
1	Arithang	ARUN KUMAR UPRETI	Sikkim Krantikari Morcha	11408	7872	3150	40.02%
2	Martam-rumtek	DORJEE TSHERING LEPCHA	Sikkim Democratic Front	16975	13753	6244	45.40%
3	Yangthang	BHIM HANG LIMBOO	Sikkim Krantikari Morcha	12952	10696	5184	48.47%

तालिका—सबसे कम वोट शेयर वाले विधायक



आलेख: विधायकों की संख्या-वोट शेयर

50 प्रतिशत से कम वोट शेयर वाले विधायक-दलवारः- **Sikkim Democratic Front** के 15 में से 4 (27 प्रतिशत) विधायकों ने अपने निर्वाचन क्षेत्र में मतदान किए गए कुल वोटों में से 50 प्रतिशत से कम वोटों से जीत हासिल की और **Sikkim Krantikari Morcha** के 17 में से 6 (35 प्रतिशत) विधायकों ने अपने निर्वाचन क्षेत्र में मतदान किए गए कुल वोटों में से 50 प्रतिशत से कम वोटों से जीत हासिल की।



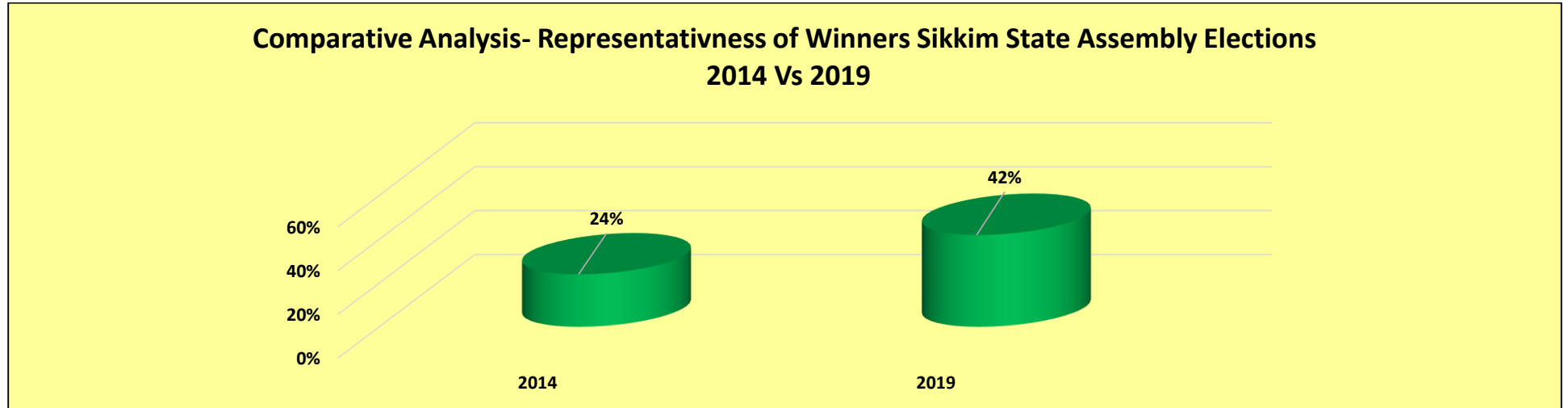
आलेख: 50 प्रतिशत से कम वोट शेयर वाले विधायक-दलवार

विजेताओं का प्रतिनिधित्व

प्रतिनिधित्व के प्रतिशत की गणना विधायकों के लिए मतदाता द्वारा मतदान किए गए मतों को कुल पंजीकृत मतदाताओं की संख्या से विभाजित करके की जाती है। यह मूल्य विजयी उम्मीदवारों द्वारा निर्वाचन क्षेत्र में कुल पंजीकृत मतदाताओं की संख्या में से जीते गए मतों के प्रतिशत का प्रतिनिधित्व करता है।

$$\text{प्रतिनिधित्व} = \frac{\text{विधायकों के लिए किए गए कुल मतदान}}{\text{पंजीकृत मतदाताओं की कुल संख्या}}$$

सिक्किम विधानसभा चुनाव 2019 में सभी विधायकों ने कुल पंजीकृत मतदाताओं के 42 प्रतिशत की औसत से जीत हासिल की। तात्पर्य यह है कि विधायक कुल मतदाताओं के 42 प्रतिशत औसत का प्रतिनिधित्व करते हैं। सिक्किम विधानसभा चुनाव 2014 में विधायकों ने कुल पंजीकृत मतों के 24 प्रतिशत की औसत से जीत हासिल की थी।



आलेख-विधायकों के प्रतिनिधित्व का तुलनात्मक विश्लेषण

अधिकतम प्रतिनिधित्व वाले विधायक: नीचे की तालिका में अधिकतम प्रतिनिधित्व वाले शीर्ष 3 विधायकों की सूची दी गई है-

क्र०सं०	निर्वाचन क्षेत्र	विधायक	दल	कुल पंजीकृत मतदाता (सेवा मतदाता सहित)	कुल मतदान	विजेताओं के लिए किए गए मतदान	प्रतिनिधित्व का प्रतिशत
1	Djongu	PINTSO NAMGYAL LEPCHA	Sikkim Democratic Front	9595	8483	5613	58.50%

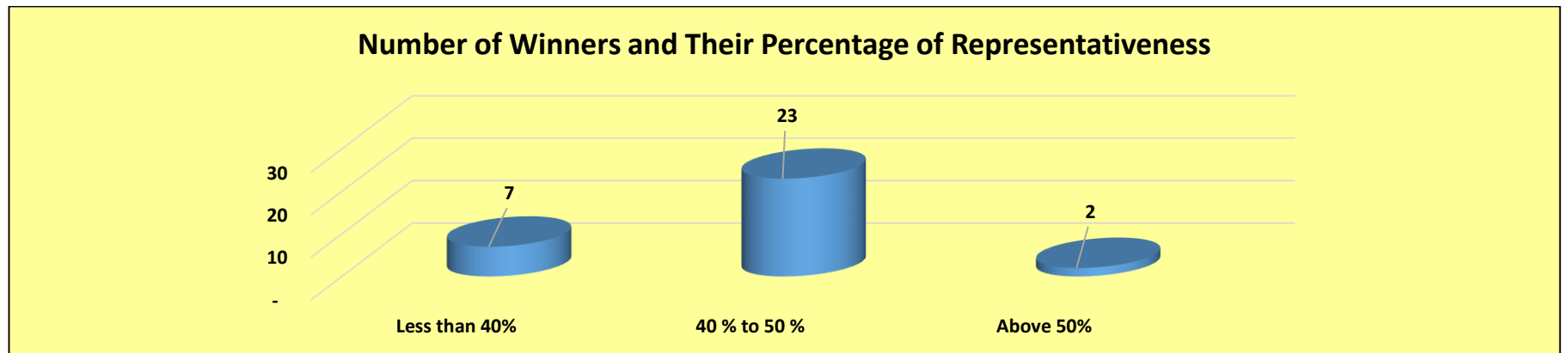
क्र०सं०	निर्वाचन क्षेत्र	विधायक	दल	कुल पंजीकृत मतदाता (सेवा मतदाता सहित)	कुल मतदान	विजेताओं के लिए किए गए मतदान	प्रतिनिधित्व का प्रतिशत
2	Gnathang-machong	DORJEE TSHERING LEPCHA	Sikkim Democratic Front	12048	10132	6380	52.95%
3	Poklok-kamrang	PAWAN CHAMLING	Sikkim Democratic Front	15595	13083	7731	49.57%

तालिका-अधिकतम प्रतिनिधित्व वाले विधायक

कम से कम प्रतिनिधित्व वाले विधायक: नीचे की तालिका में सबसे कम प्रतिनिधित्व वाले शीर्ष 3 विधायकों की सूची दी गई है-

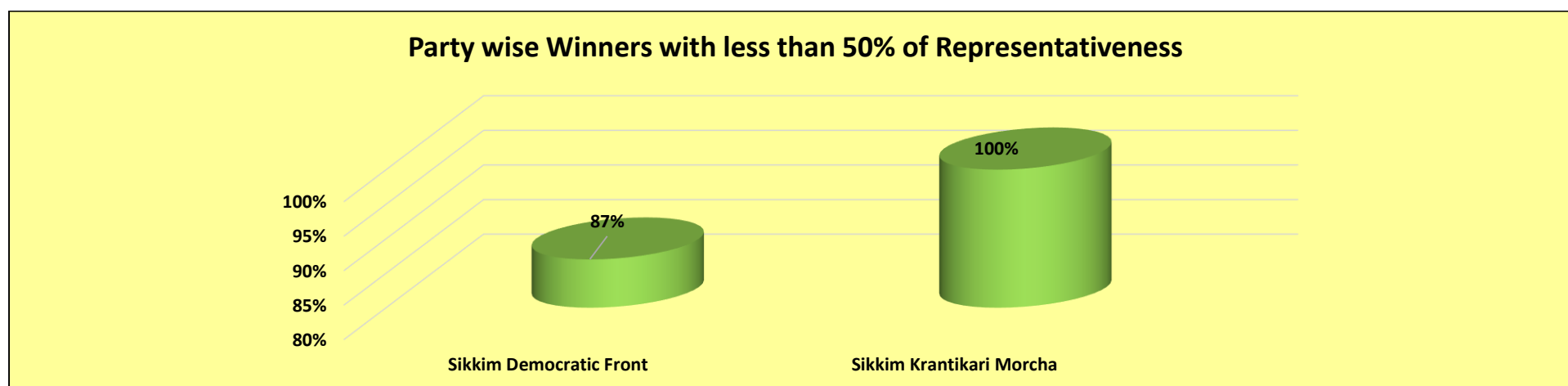
क्र०सं०	निर्वाचन क्षेत्र	विधायक	दल	कुल पंजीकृत मतदाता (सेवा मतदाता सहित)	कुल मतदान	विजेताओं के लिए किए गए मतदान	प्रतिनिधित्व का प्रतिशत
1	Arithang	ARUN KUMAR UPRETI	Sikkim Krantikari Morcha	11408	7872	3150	27.61%
2	Gangtok	KUNGA NIMA LEPCHA	Sikkim Krantikari Morcha	11649	7427	3838	32.95%
3	Martam-rumtek	DORJEE TSHERING LEPCHA	Sikkim Democratic Front	16975	13753	6244	36.78%

तालिका-सबसे कम प्रतिनिधित्व वाले विधायक



आलेख: विधायकों की संख्या-प्रतिनिधित्व

50 प्रतिशत से कम प्रतिनिधित्व वाले विधायक-दलवारः— **Sikkim Democratic Front** के 15 में से 13 (87 प्रतिशत) विधायकों ने अपने निर्वाचन क्षेत्र में कुल पंजीकृत मतदाताओं के 50 प्रतिशत से कम वोटों से जीत हासिल की और **Sikkim Krantikari Morcha** के 17 (100 प्रतिशत) विधायकों ने अपने निर्वाचन क्षेत्र में कुल पंजीकृत मतदाताओं के 50 प्रतिशत से कम वोटों से जीत हासिल की।



आलेखः 50 प्रतिशत से कम प्रतिनिधित्व वाले विधायक-दलवार

विधायकों का जीत का अंतर

सबसे कम के अंतर से जीत हासिल करने वाले विधायकः— नीचे की तालिका में सबसे कम अंतर से जीत हासिल करने वाले शीर्ष 3 विधायकों की सूची दी गई है—

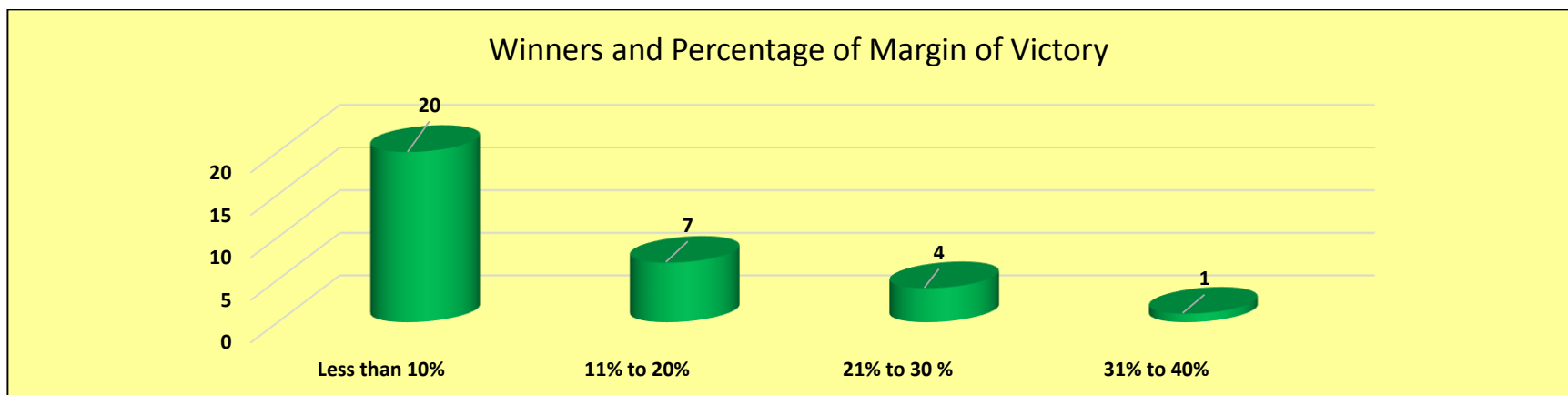
क्र०सं०	निर्वाचन क्षेत्र	कुल मतदाता (सेवा मतदाता सहित)	कुल मतदान	विधायक	दल	विजेताओं के लिए किए गए कुल मतदान	उपविजेता	दल	उपविजेताओं के लिए किए गए कुल मतदान	जीत का अंतर (विजेता और उपविजेता)	जीत के अंतर का प्रतिशत
1	Yangthang	12952	10696	BHIM HANG LIMBOO	Sikkim Krantikari Morcha	5184	DAL BDR. SUBBA	Sikkim Democratic Front	5137	47	0.44%
2	Martam-rumtek	16975	13753	DORJEE TSHERING LEPCHA	Sikkim Democratic Front	6244	SONAM TSHERING VENCHUNGPA	Sikkim Krantikari Morcha	6171	73	0.53%
3	Yoksam-tashiding	13808	11720	SANGAY LEPCHA	Sikkim Krantikari Morcha	5686	DICHEN WANGCHUK BHUTIA	Sikkim Democratic Front	5607	79	0.67%

तालिका-सबसे कम के अंतर से जीत हासिल करने वाले विधायक

अधिकतम अंतर से जीतने वाले विधायक:- नीचे की तालिका में अधिकतम अंतर से जीत हासिल करने वाले शीर्ष 3 विधायकों की सूची दी गई है-

क्र०सं०	निर्वाचन क्षेत्र	कुल मतदाता (सेवा मतदाता सहित)	कुल मतदान	विधायक	दल	विजेताओं के लिए किए गए कुल मतदान	उपविजेता	दल	उपविजेताओं के लिए किए गए कुल मतदान	जीत का अंतर (विजेता और उपविजेता)	जीत के अंतर का प्रतिशत
1	Djongu	9595	8483	PINTSO NAMGYAL LEPCHA	Sikkim Democratic Front	5613	CHUNGKIPU LEPCHA	Sikkim Krantikari Morcha	2612	3001	35.38%
2	Gnathang-machong	12048	10132	DORJEE TSHERING LEPCHA	Sikkim Democratic Front	6380	TSHERING BHUTIA	Sikkim Krantikari Morcha	3460	2920	28.82%
3	Sangha	3293	2376	SONAM LAMA	Sikkim Krantikari Morcha	1488	TSHERING LAMA	Sikkim Democratic Front	858	630	26.52%

तालिका-अधिकतम अंतर से जीतने वाले विधायक



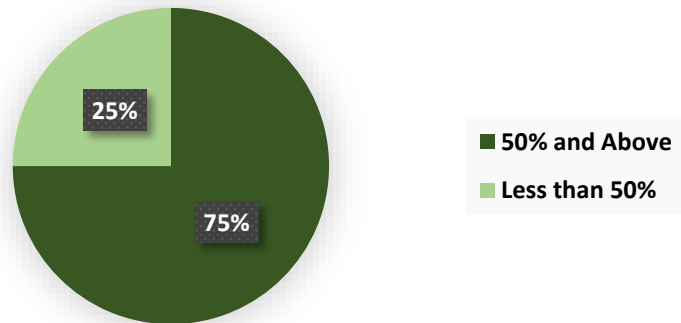
आलेख:विधायक और जीत का अंतर

करोड़पति विधायक और उनका वोट शेयर:- 24 में से 18 (75 प्रतिशत) करोड़पति विधायकों ने 50 प्रतिशत और इससे अधिक वोट शेयर के साथ जीत हासिल की हैं।

करोड़पति विधायक और उनकी जीत का अंतर:-

1. 24 में से 6 करोड़पति विधायकों ने गैर-करोड़पति उपविजेताओं के विरुद्ध जीत हासिल की हैं।
2. इन 6 में से 1 विधायक ने 10 प्रतिशत से अधिक अंतर से जीत हासिल की हैं।
3. इन में से निर्वाचन क्षेत्र मनेबुंग दंतम से नरेंद्र कुमार सुब्बा ने 11.63 प्रतिशत के अंतर से जीत हासिल की।
4. 6 गैर-करोड़पति विधायकों ने करोड़पति उपविजेताओं के विरुद्ध जीत हासिल की हैं। उनमें से 4 ने 50 प्रतिशत से अधिक वोट शेयर के साथ जीत हासिल की हैं।

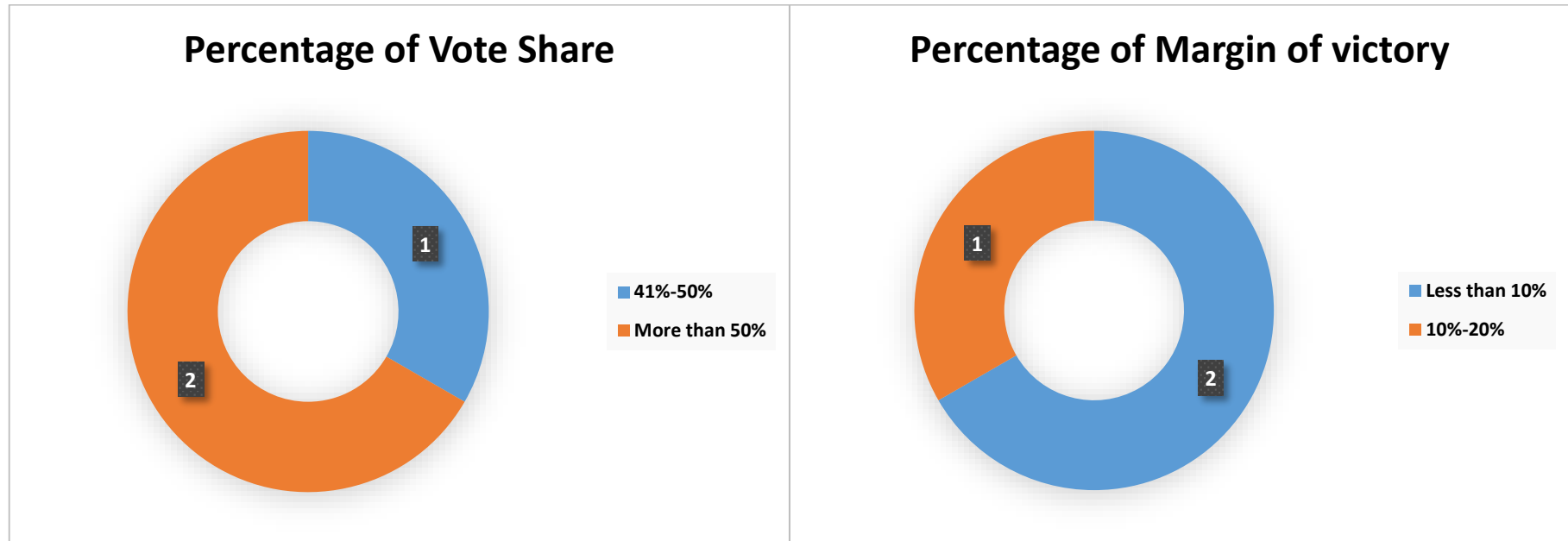
Percentage of Crorepati Winners and their Vote Share Percentage



% of Margin of Victory of Crorepati Winner won Against Non- Crorepati Runners up



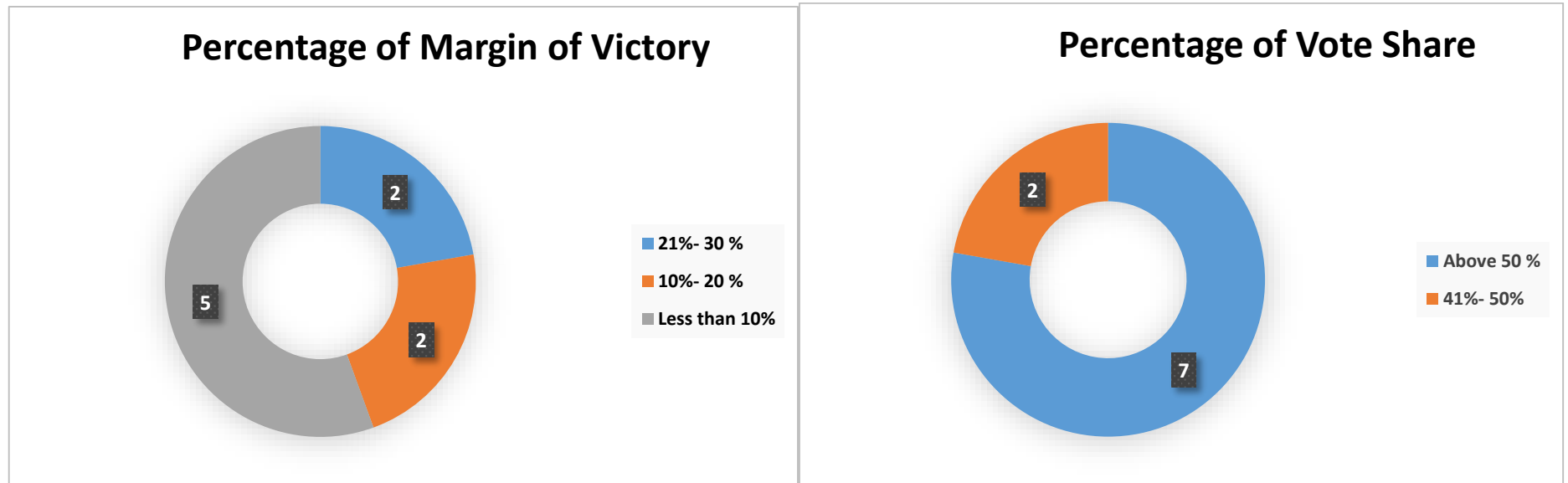
सिक्किम विधानसभा चुनाव 2019 में महिला विधायकों का प्रदर्शन



आलेख—महिला विधायकों का प्रदर्शन

- 32 विधायकों में से 3 महिला हैं।
- इन महिला विधायकों में से निर्वाचन क्षेत्र रंगांग—यांगंग से Sikkim Democratic Front की राज कुमारी थापा ने अपने निर्वाचन क्षेत्र में सबसे ज़्यादा, 53.47 प्रतिशत वोट शेयर और 13.27 प्रतिशत के अंतर के साथ जीत हासिल की हैं।

सिक्किम विधानसभा चुनाव 2019 में पुनः निर्वाचित विधायकों का प्रदर्शन



आलेख-पुनः निर्वाचित विधायकों का प्रदर्शन

प्रतिशत सीमा	जीत का अंतर	वोट शेयर
Above 50 %	0	7
41%- 50 %	0	2
31%- 40%	0	0
21%- 30 %	2	0
10%- 20 %	2	0
Less than 10%	5	0

तालिका-पुनः निर्वाचित विधायकों का प्रदर्शन

- पुनः निर्वाचित 9 में से 7 (78 प्रतिशत) विधायकों ने 50 प्रतिशत से अधिक वोट शेयर के साथ जीत हासिल की हैं।
- 5 पुनः निर्वाचित विधायकों ने 10 प्रतिशत से कम अंतर से जीत हासिल की है, जबकि 2 विधायकों ने 20 प्रतिशत से अधिक अंतर से जीत हासिल की हैं।

नोटा का विवरण

- 2013 में भारत निर्वाचन आयोग द्वारा स्थापित नोटा बटन ने मतदाताओं को अपने निर्वाचन क्षेत्र में सभी उम्मीदवारों को खारिज करने का विकल्प दिया। सिक्किम विधानसभा चुनाव 2019 में 3039 वोट नोटा को मिले थे।
- नोटा को दिए गए सबसे अधिक वोट वाले शीर्ष 10 निर्वाचन क्षेत्र की सूची नीचे दी गई है:-

क्र० सं०	निर्वाचन क्षेत्र	विधायक	दल	कुल पंजीकृत मतदाता (सेवा मतदाता सहित)	निर्वाचन क्षेत्र में किया गया कुल मतदान	विजेताओं के लिए किए गए मतदान	नोटा के लिए किए गए वोट	नोटा के लिए किए गए वोटों का प्रतिशत
1	Soreng-chakung	ADITYA GOLAY (TAMANG)	Sikkim Krantikari Morcha	15589	13140	6580	188	1.43%
2	Maneybung-dentam	NARENDRA KUMAR SUBBA	Sikkim Democratic Front	15174	12936	7134	172	1.33%
3	Melli	FARWANTI TAMANG	Sikkim Democratic Front	15479	12645	6354	166	1.31%
4	Rhenock	BISHNU KUMAR SHARMA	Sikkim Krantikari Morcha	17396	14244	8039	142	1.00%
5	Barfung	TASHI THENDUP BHUTIA	Sikkim Democratic Front	14875	12083	5936	139	1.15%
6	Shyari	KUNGA NIMA LEPCHA	Sikkim Krantikari Morcha	15732	12222	6638	132	1.08%
7	Yoksam-tashiding	SANGAY LEPCHA	Sikkim Krantikari Morcha	13808	11720	5686	132	1.13%
8	Martam-rumtek	DORJEE TSHERING LEPCHA	Sikkim Democratic Front	16975	13753	6244	118	0.86%

क्र० सं०	निर्वाचन क्षेत्र	विधायक	दल	कुल पंजीकृत मतदाता (सेवा मतदाता सहित)	निर्वाचन क्षेत्र में किया गया कुल मतदान	विजेताओं के लिए किए गए मतदान	नोटा के लिए किए गए वोट	नोटा के लिए किए गए वोटों का प्रतिशत
9	Tumen-lingi	UGEN T. GYATSO BHUTIA	Sikkim Democratic Front	15888	13260	6615	116	0.87%
10	Rinchenpong	KARMA SONAM LEPCHA	Sikkim Democratic Front	14756	12599	6582	109	0.87%

तालिका-नोटा को दिए गए सबसे अधिक वोट वाले शीर्ष 10 निर्वाचन क्षेत्र

सिक्किम विधानसभा चुनाव में विधायकों का वोट शेयर और प्रतिनिधित्वता

क्र०सं०	निर्वाचन क्षेत्र	विधायक	दल	कुल पंजीकृत मतदाता (सेवा मतदाता सहित)	किया गया कुल मतदान	विजेताओं के लिए किए गए मतदान	विजेताओं के लिए किए गए वोट शेयर का प्रतिशत	प्रतिनिधित्वता का प्रतिशत
1	Djongu	PINTSO NAMGYAL LEPCHA	Sikkim Democratic Front	9595	8483	5613	66.17%	58.50%
2	Gnathang-machong	DORJEE TSHERING LEPCHA	Sikkim Democratic Front	12048	10132	6380	62.97%	52.95%
3	Sangha	SONAM LAMA	Sikkim Krantikari Morcha	3293	2376	1488	62.63%	45.19%
4	Poklok-kamrang	PAWAN CHAMLING	Sikkim Democratic Front	15595	13083	7731	59.09%	49.57%
5	Gyalshing-barnyak	LOK NATH SHARMA	Sikkim Krantikari Morcha	12406	10273	5862	57.06%	47.25%
6	Rhenock	BISHNU KUMAR SHARMA	Sikkim Krantikari Morcha	17396	14244	8039	56.44%	46.21%
7	Maneybung-dentam	NARENDRA KUMAR SUBBA	Sikkim Democratic Front	15174	12936	7134	55.15%	47.01%
8	Kabi lungchuk	KARMA LODAY BHUTIA	Sikkim Krantikari Morcha	12661	10360	5705	55.07%	45.06%
9	Shyari	KUNGA NIMA LEPCHA	Sikkim Krantikari Morcha	15732	12222	6638	54.31%	42.19%
10	Lachen mangan	SAMDUP LEPCHA	Sikkim Krantikari Morcha	7867	6719	3615	53.80%	45.95%
11	Namthang-rateypani	SANJEET KHAREL	Sikkim Krantikari Morcha	15451	12779	6848	53.59%	44.32%
12	Rangang-yangang	RAJ KUMARI THAPA	Sikkim Democratic Front	13919	11495	6146	53.47%	44.16%
13	Rinchenpong	KARMA SONAM LEPCHA	Sikkim Democratic Front	14756	12599	6582	52.24%	44.61%

क्र०सं०	निर्वाचन क्षेत्र	विधायक	दल	कुल पंजीकृत मतदाता (संवा मतदाता सहित)	किया गया कुल मतदान	विजेताओं के लिए किए गए मतदान	विजेताओं के लिए किए गए वोट शेयर का प्रतिशत	प्रतिनिधित्वता का प्रतिशत
14	Upper burtuk	DILLI RAM THAPA	Sikkim Democratic Front	15231	11796	6107	51.77%	40.10%
15	Temi-namphing	BEDU SINGH PANTH	Sikkim Krantikari Morcha	14225	11768	6084	51.70%	42.77%
16	Gangtok	KUNGA NIMA LEPCHA	Sikkim Krantikari Morcha	11649	7427	3838	51.68%	32.95%
17	Chujachen	KRISHNA BAHADUR RAI	Sikkim Democratic Front	17776	14213	7266	51.12%	40.88%
18	Upper tadong	GAY TSHERING DHUNGEL	Sikkim Democratic Front	10334	7536	3844	51.01%	37.20%
19	Khamdong-singtam	MANI KUMAR SHARMA	Sikkim Krantikari Morcha	13067	10611	5347	50.39%	40.92%
20	Namchi-singhithang	PAWAN CHAMLING	Sikkim Democratic Front	12689	10046	5054	50.31%	39.83%
21	Melli	FARWANTI TAMANG	Sikkim Democratic Front	15479	12645	6354	50.25%	41.05%
22	Soreng-chakung	ADITYA GOLAY (TAMANG)	Sikkim Krantikari Morcha	15589	13140	6580	50.08%	42.21%
23	Tumen-lingi	UGEN T. GYATSO BHUTIA	Sikkim Democratic Front	15888	13260	6615	49.89%	41.64%
24	West pendam	L .B DAS	Sikkim Krantikari Morcha	14984	11683	5799	49.64%	38.70%
25	Namcheybung	EM PRASAD SHARMA	Sikkim Democratic Front	15095	12400	6141	49.52%	40.68%
26	Salghari-zoom	SUNITA GAJMER	Sikkim Krantikari Morcha	10942	8931	4400	49.27%	40.21%
27	Barfung	TASHI THENDUP BHUTIA	Sikkim Democratic Front	14875	12083	5936	49.13%	39.91%
28	Daramdin	MINGMA NORBU SHERPA	Sikkim Krantikari Morcha	15269	12672	6219	49.08%	40.73%
29	Yoksam-tashiding	SANGAY LEPCHA	Sikkim Krantikari Morcha	13808	11720	5686	48.52%	41.18%
30	Yangthang	BHIM HANG LIMBOO	Sikkim Krantikari Morcha	12952	10696	5184	48.47%	40.02%
31	Martam-rumtek	DORJEE TSHERING LEPCHA	Sikkim Democratic Front	16975	13753	6244	45.40%	36.78%
32	Arithang	ARUN KUMAR UPRETI	Sikkim Krantikari Morcha	11408	7872	3150	40.02%	27.61%

तालिका-विधायकों का वोट शेयर और प्रतिनिधित्वता

सिक्किम विधानसभा चुनाव में विधायकों का जीत का अंतर

क्र० सं०	निर्वाचन क्षेत्र	कुल पंजीकृत मतदाता (सेवा मतदाता सहित)	किया गया कुल मतदान	विधायक	दल	विजेताओं के लिए किए गए मतदान	विजेताओं के लिए किए गए वोट शेयर का प्रतिशत	उपविजेता	दल	उपविजेताओं के लिए किए गए मतदान	उपविजेताओं के लिए किए गए वोट शेयर का प्रतिशत	जीत का अंतर (विजेता और उपविजेता)	जीत के अंतर का प्रतिशत
1	Djongu	9595	8483	PINTSO NAMGYAL LEPCHA	Sikkim Democratic Front	5613	66.17%	CHUNGKIPU LEPCHA	Sikkim Krantikari Morcha	2612	30.79%	3001	35.38%
2	Gnathang-machong	12048	10132	DORJEE TSHERING LEPCHA	Sikkim Democratic Front	6380	62.97%	TSHERING BHUTIA	Sikkim Krantikari Morcha	3460	34.15%	2920	28.82%
3	Sangha	3293	2376	SONAM LAMA	Sikkim Krantikari Morcha	1488	62.63%	TSHERING LAMA	Sikkim Democratic Front	858	36.11%	630	26.52%
4	Poklok-kamrang	15595	13083	PAWAN CHAMLING	Sikkim Democratic Front	7731	59.09%	KHARKA BAHADUR RAI	Sikkim Krantikari Morcha	4832	36.93%	2899	22.16%
5	Rhenock	17396	14244	BISHNU KUMAR SHARMA	Sikkim Krantikari Morcha	8039	56.44%	HEMENDRA ADHIKARI	Sikkim Democratic Front	4953	34.77%	3086	21.67%
6	Gyalshing-barnyak	12406	10273	LOK NATH SHARMA	Sikkim Krantikari Morcha	5862	57.06%	LAXUMAN SHARMA	Sikkim Democratic Front	4048	39.40%	1814	17.66%
7	Kabi lungchuk	12661	10360	KARMA LODAY BHUTIA	Sikkim Krantikari Morcha	5705	55.07%	UGEN NEDUP BHUTIA	Sikkim Democratic Front	4268	41.20%	1437	13.87%
8	Rangang-yangang	13919	11495	RAJ KUMARI THAPA	Sikkim Democratic Front	6146	53.47%	RAJ KUMAR BASNET	Sikkim Krantikari Morcha	4621	40.20%	1525	13.27%
9	Gangtok	11649	7427	KUNGA NIMA LEPCHA	Sikkim Krantikari Morcha	3838	51.68%	PINTSO CHOPEL	Sikkim Democratic Front	2950	39.72%	888	11.96%

क्र० सं०	निर्वाचन क्षेत्र	कुल पंजीकृत मतदाता (सेवा मतदाता सहित)	किया गया कुल मतदान	विधायक	दल	विजेताओं के लिए किए गए मतदान	विजेताओं के लिए किए गए वोट शेयर का प्रतिशत	उपविजेता	दल	उपविजेताओं के लिए किए गए मतदान	उपविजेताओं के लिए किए गए वोट शेयर का प्रतिशत	जीत का अंतर (विजेता और उपविजेता)	जीत के अंतर का प्रतिशत
10	Maneybung-dentam	15174	12936	NARENDRA KUMAR SUBBA	Sikkim Democratic Front	7134	55.15%	PURNA HANG SUBBA	Sikkim Krantikari Morcha	5630	43.52%	1504	11.63%
11	Shyari	15732	12222	KUNGA NIMA LEPCHA	Sikkim Krantikari Morcha	6638	54.31%	KARMA WANGDI BHUTIA	Sikkim Democratic Front	5282	43.22%	1356	11.09%
12	Namthang-rateypani	15451	12779	SANJEET KHAREL	Sikkim Krantikari Morcha	6848	53.59%	BIRJAN TAMANG	Sikkim Democratic Front	5543	43.38%	1305	10.21%
13	Chujachen	17776	14213	KRISHNA BAHADUR RAI	Sikkim Democratic Front	7266	51.12%	DAMBER KUMAR PRADHAN	Sikkim Krantikari Morcha	5939	41.79%	1327	9.34%
14	Lachen mangan	7867	6719	SAMDUP LEPCHA	Sikkim Krantikari Morcha	3615	53.80%	TSHERING WANGDI LEPCHA	Sikkim Democratic Front	3031	45.11%	584	8.69%
15	Rinchenpong	14756	12599	KARMA SONAM LEPCHA	Sikkim Democratic Front	6582	52.24%	PHURBA TSH. BHUTIA	Sikkim Krantikari Morcha	5513	43.76%	1069	8.48%
16	Khamdong-singtam	13067	10611	MANI KUMAR SHARMA	Sikkim Krantikari Morcha	5347	50.39%	GARJAMAN GURUNG	Sikkim Democratic Front	4474	42.16%	873	8.23%
17	Namcheybung	15095	12400	EM PRASAD SHARMA	Sikkim Democratic Front	6141	49.52%	DENIS RAI	Sikkim Krantikari Morcha	5170	41.69%	971	7.83%
18	West pendam	14984	11683	L .B DAS	Sikkim Krantikari Morcha	5799	49.64%	GOPAL BARAILY	Sikkim Democratic Front	4901	41.95%	898	7.69%
19	Melli	15479	12645	FARWANTI TAMANG	Sikkim Democratic Front	6354	50.25%	TILAK BASNET	Sikkim Krantikari Morcha	5489	43.41%	865	6.84%

क्र० सं०	निर्वाचन क्षेत्र	कुल पंजीकृत मतदाता (सेवा मतदाता सहित)	किया गया कुल मतदान	विधायक	दल	विजेताओं के लिए किए गए मतदान	विजेताओं के लिए किए गए वोट शेयर का प्रतिशत	उपविजेता	दल	उपविजेताओं के लिए किए गए मतदान	उपविजेताओं के लिए किए गए वोट शेयर का प्रतिशत	जीत का अंतर (विजेता और उपविजेता)	जीत के अंतर का प्रतिशत
20	Temi-namphing	14225	11768	BEDU SINGH PANTH	Sikkim Krantikari Morcha	6084	51.70%	GARJAMAN GURUNG	Sikkim Democratic Front	5314	45.16%	770	6.54%
21	Upper burtuk	15231	11796	DILLI RAM THAPA	Sikkim Democratic Front	6107	51.77%	NAGENDRA BIKRAM GURUNG	Sikkim Krantikari Morcha	5350	45.35%	757	6.42%
22	Arithang	11408	7872	ARUN KUMAR UPRETI	Sikkim Krantikari Morcha	3150	40.02%	ASHIS RAI	Independent	2676	33.99%	474	6.02%
23	Upper tadong	10334	7536	GAY TSHERING DHUNGEL	Sikkim Democratic Front	3844	51.01%	ANAND LAMA	Sikkim Krantikari Morcha	3428	45.49%	416	5.52%
24	Namchi-singhithang	12689	10046	PAWAN CHAMLING	Sikkim Democratic Front	5054	50.31%	GANESH RAI	Sikkim Krantikari Morcha	4677	46.56%	377	3.75%
25	Daramdin	15269	12672	MINGMA NORBU SHERPA	Sikkim Krantikari Morcha	6219	49.08%	PEM NORBU SHERPA	Sikkim Democratic Front	5883	46.43%	336	2.65%
26	Tumen-lingi	15888	13260	UGEN T. GYATSO BHUTIA	Sikkim Democratic Front	6615	49.89%	SAMDUP TSHERING BHUTIA	Sikkim Krantikari Morcha	6295	47.47%	320	2.41%
27	Soreng-chakung	15589	13140	ADITYA GOLAY (TAMANG)	Sikkim Krantikari Morcha	6580	50.08%	SANCHA RAJ SUBBA	Sikkim Democratic Front	6372	48.49%	208	1.58%
28	Salghari-zoom	10942	8931	SUNITA GAJMER	Sikkim Krantikari Morcha	4400	49.27%	DHAN KUMARI KAMI	Sikkim Democratic Front	4307	48.23%	93	1.04%
29	Barfung	14875	12083	TASHI THENDUP BHUTIA	Sikkim Democratic Front	5936	49.13%	LOBZANG BHUTIA	Sikkim Krantikari Morcha	5839	48.32%	97	0.80%

क्र० सं०	निर्वाचन क्षेत्र	कुल पंजीकृत मतदाता (सेवा मतदाता सहित)	किया गया कुल मतदान	विधायक	दल	विजेताओं के लिए किए गए मतदान	विजेताओं के लिए किए गए वोट शेयर का प्रतिशत	उपविजेता	दल	उपविजेताओं के लिए किए गए मतदान	उपविजेताओं के लिए किए गए वोट शेयर का प्रतिशत	जीत का अंतर (विजेता और उपविजेता)	जीत के अंतर का प्रतिशत
30	Yoksam-tashiding	13808	11720	SANGAY LEPCHA	Sikkim Krantikari Morcha	5686	48.52%	DICHEN WANGCHUK BHUTIA	Sikkim Democratic Front	5607	47.84%	79	0.67%
31	Martam-rumtek	16975	13753	DORJEE TSHERING LEPCHA	Sikkim Democratic Front	6244	45.40%	SONAM TSHERING VENCHUNGPA	Sikkim Krantikari Morcha	6171	44.87%	73	0.53%
32	Yangthang	12952	10696	BHIM HANG LIMBOO	Sikkim Krantikari Morcha	5184	48.47%	DAL BDR. SUBBA	Sikkim Democratic Front	5137	48.03%	47	0.44%

तालिका-सिक्किम विधानसभा चुनाव में विधायकों का जीत का अंतर

सम्पर्क:

नेशनल इलेक्शन वॉच (एन.ई.डब्ल्यू) / एसोसिएशन फॉर डेमोक्रेटिक रिफॉर्म्स (ए.डी.आर)

मीडिया और पत्रकार हैल्पलाईन		+ 91 80103 94248	adr@adrindia.org
मेजर जनरल अनिल वर्मा (सेवानिवृत्त)	हेड / नेशनल कोर्डिनेटर, एसोसिएशन फॉर डेमोक्रेटिक रिफॉर्म्स एवं नेशनल इलेक्शन वॉच	+ 91 88264 79910	anilverma@adrindia.org
प्रोफेसर त्रिलोचन शास्त्री आई.आई.एम बैंगलोर	फ़ाउण्डर मेम्बर, एसोसिएशन फॉर डेमोक्रेटिक रिफॉर्म्स एवं नेशनल इलेक्शन वॉच	+ 91 94483 53285	tsastry@gmail.com
प्रोफेसर जगदीप छोकर सेवानिवृत्त आई.आई.एम अहमदाबाद,	फ़ाउण्डर मेम्बर, एसोसिएशन फॉर डेमोक्रेटिक रिफॉर्म्स एवं नेशनल इलेक्शन वॉच	+ 91 99996 20944	jchhokar@gmail.com

अस्वीकृति

इस रिपोर्ट में विधायकों के बारे में दी गयी संपूर्ण जानकारी को उनके द्वारा नामांकन पेपर्स के साथ दिए गए शपथपत्रों से लिया गया है। एडीआर उम्मीदवारों की किसी भी जानकारी में कोई परिवर्तन नहीं करता जब तक भारतीय चुनाव आयोग से पुष्टि ना हो जाए। एडीआर, भारतीय चुनाव आयोग के अलावा अन्य किसी भी स्रोत या जानकारी का उपयोग नहीं किया करता। शपथपत्रों की प्रतिलिपियां भारतीय चुनाव आयोग के वेबसाइट (<http://affidavits.eci.gov.in/>) से प्राप्त किए गए हैं। जानकारी शपथपत्रों के अनुसार होना सुनिश्चित करने के सभी प्रयास किए गए हैं, इस रिपोर्ट और शपथपत्रों में दी गई जानकारी में अन्तर होने पर उम्मीदवारों के द्वारा शपथपत्रों में दी गयी जानकारी को सही माना जाए। एसोसिएशन फॉर डेमोक्रेटिक रिफॉर्म्स, सिक्किम इलेक्शन वॉच और उनके स्वयंसेवक, इस रिपोर्ट प्रकाशन के कारण प्रत्यक्ष या अप्रत्यक्ष रूप से होने वाली किसी भी क्षति के लिए जिम्मेदार या उत्तरदायी नहीं होंगे।