

7 जनवरी, 2026

प्रेस विज्ञप्ति

पुनः निर्वाचित होने वाले सांसदों की संपत्ति का तुलनात्मक विश्लेषण

लोक सभा चुनाव 2014 से 2024

**एसोसिएशन फॉर डेमोक्रेटिक रिफॉर्म्स**

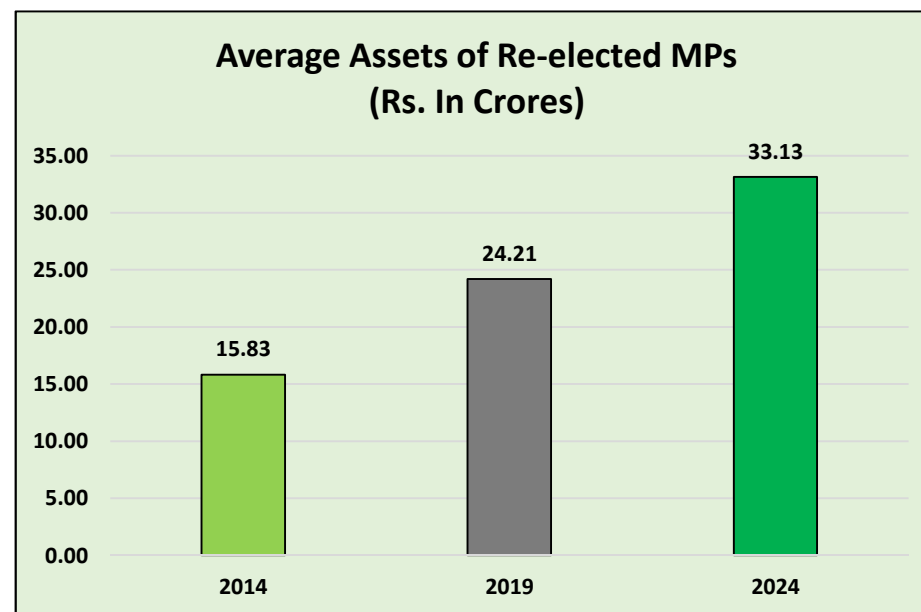
प्लॉट नंबर ई-5, चौथी मंजिल,  
लेन-1, वेस्टेंड मार्ग, सैदुलाजाब,  
(साकेत मेट्रो गेट नंबर 2 के पीछे)  
नई दिल्ली- 110030,  
फोन नं.: 011-4165-4200  
ईमेल: [adr@adrindia.org](mailto:adr@adrindia.org)

## पुनः निर्वाचित होने वाले सांसदों की संपत्ति का तुलनात्मक विश्लेषण 2014 से 2024

एसोसिएशन फॉर डेमोक्रेटिक रिफॉर्म्स और नेशनल इलेक्शन वॉच ने लोक सभा चुनाव 2014 से 2024 में पुनः निर्वाचित होने वाले 103 में से 102 सांसदों के शपथपत्रों का विश्लेषण किया है। उत्तर प्रदेश के अकबरपुर से BJP के सांसद देवेन्द्र सिंह उर्फ भोले सिंह का लोक सभा चुनाव 2019 में शपथपत्र उपलब्ध न होने के कारण उनका विश्लेषण नहीं किया गया है।

### पुनः निर्वाचित होने वाले सांसदों के लिए तुलना का सारांश

- ☞ **2014 चुनाव में औसतन संपत्ति:**— विभिन्न दलों से पुनः निर्वाचित होने वाले 102 सांसदों की औसत संपत्ति लोक सभा चुनाव 2014 में ₹ 15.83 करोड़ थी।
- ☞ **2019 चुनाव में औसतन संपत्ति:**— पुनः निर्वाचित होने वाले 102 सांसदों की औसत संपत्ति लोक सभा चुनाव 2019 में ₹ 24.21 करोड़ थी।
- ☞ **2024 चुनाव में औसतन संपत्ति:**— पुनः निर्वाचित होने वाले 102 सांसदों की औसत संपत्ति लोक सभा चुनाव 2024 में ₹ 33.13 करोड़ थी।
- ☞ **10 वर्षों में औसतन संपत्ति वृद्धि, रूपयों में (2014–2024):**— पुनः निर्वाचित होने वाले 102 सांसदों की औसतन संपत्ति में लोक सभा चुनाव 2014 से 2024 तक ₹ 17.29 करोड़ की वृद्धि हुई।
- ☞ **10 वर्षों में औसतन संपत्ति वृद्धि, प्रतिशत में (2014–2024):**— पुनः निर्वाचित होने वाले 102 सांसदों की औसतन संपत्ति में 110 प्रतिशत की वृद्धि हुई।



## पुनः निर्वाचित होने वाले शीर्ष 10 सांसदों की अधिकतम संपत्ति वृद्धि (रूपयों में)

- निर्वाचन क्षेत्र सतारा से **BJP** के श्रीमंत छत्रपति उदयनराजे प्रतापसिंह महाराज भोंसले ने अपनी संपत्ति में सबसे ज्यादा ₹162.51 करोड़ की वृद्धि घोषित की है। (2014 में ₹ 60.60 करोड़ से बढ़कर 2024 में ₹ 223.12 करोड़)।
- निर्वाचन क्षेत्र जामनगर से **BJP** की पूनमबेन हेमतभाई माडम की संपत्ति में ₹ 130.26 करोड़ की वृद्धि हुई है। (2014 में ₹ 17.43 करोड़ से बढ़कर 2024 में ₹ 147.70 करोड़)।
- निर्वाचन क्षेत्र राजमपेट से **YSRCP** के पी. वी. मिधुन रेड्डी की संपत्ति में ₹ 124.25 करोड़ की वृद्धि हुई है। (2014 में ₹ 22.59 करोड़ से बढ़कर 2024 में ₹ 146.85 करोड़)।

नीचे की तालिका में पुनः निर्वाचित होने वाले शीर्ष 10 सांसदों की अधिकतम संपत्ति वृद्धि (रूपयों में) की सूची दी गई है।

क्र०सं०	नाम	लोक सभा चुनाव 2024 में दल	लोक सभा चुनाव 2019 में दल	लोक सभा चुनाव 2014 में दल	लोक सभा चुनाव 2024 में राज्य	लोक सभा चुनाव 2024 में निर्वाचन क्षेत्र	लोक सभा चुनाव 2019 में निर्वाचन क्षेत्र	लोक सभा चुनाव 2014 में निर्वाचन क्षेत्र	लोक सभा चुनाव 2014 में संपत्ति (₹)	लोक सभा चुनाव 2019 में संपत्ति (₹)	लोक सभा चुनाव 2024 में संपत्ति (₹)	संपत्ति में वृद्धि (₹)	संपत्ति में वृद्धि (प्रतिशत)
1	Shrimant Chh Udayanraje Pratapsinhamaharaj Bhonsle	BJP	NCP	NCP	Maharashtra	Satara	Satara	Satara	60,60,89,208 60 Crore+	1,99,68,13,173 199 Crore+	2,23,12,33,939 223 Crore+	1,62,51,44,731 162 Crore+	268%
2	Poonamben Hematbhai Maadam	BJP	BJP	BJP	Gujarat	Jamnagar	Jamnagar	Jamnagar	17,43,72,249 17 Crore+	42,73,31,034 42 Crore+	1,47,70,02,341 147 Crore+	1,30,26,30,092 130 Crore+	747%
3	P V Midhun Reddy	YSRCP	YSRCP	YSRCP	Andhra Pradesh	Rajampet	Rajampet	Rajampet	22,59,84,036 22 Crore+	66,50,85,701 66 Crore+	1,46,85,01,685 146 Crore+	1,24,25,17,649 124 Crore+	550%
4	Hemamalini Dharmendra Deol	BJP	BJP	BJP	Uttar Pradesh	Mathura	Mathura	Mathura	1,78,20,15,620 178 Crore+	2,50,82,70,292 250 Crore+	2,78,93,68,227 278 Crore+	1,00,73,52,607 100 Crore+	57%

क्र०सं०	नाम	लोक सभा चुनाव 2024 में दल	लोक सभा चुनाव 2019 में दल	लोक सभा चुनाव 2014 में दल	लोक सभा चुनाव 2024 में राज्य	लोक सभा चुनाव 2024 में निर्वाचन क्षेत्र	लोक सभा चुनाव 2019 में निर्वाचन क्षेत्र	लोक सभा चुनाव 2014 में निर्वाचन क्षेत्र	लोक सभा चुनाव 2014 में संपत्ति (₹)	लोक सभा चुनाव 2019 में संपत्ति (₹)	लोक सभा चुनाव 2024 में संपत्ति (₹)	संपत्ति में वृद्धि (₹)	संपत्ति में वृद्धि (प्रतिशत)
5	Rao Inderjit Singh	BJP	BJP	BJP	Haryana	Gurgaon	Gurgaon	Gurgaon	25,06,98,763 25 Crore+	42,09,70,754 42 Crore+	1,21,54,22,868 121 Crore+	96,47,24,105 96 Crore+	385%
6	Harsimrat Kaur Badal	SAD	SAD	SAD	Punjab	Bathinda	Bathinda	Bathinda	1,08,16,64,910 108 Crore+	2,17,99,19,870 217 Crore+	1,98,51,83,903 198 Crore+	90,35,18,993 90 Crore+	84%
7	Shatrughan Prasad Sinha	AITC	AITC	BJP	West Bengal	Asansol	Asansol: Bye Election On 12-04-2022	Patna Sahib	1,31,74,05,961 131 Crore+	1,32,74,55,927 132 Crore+	2,10,50,41,638 210 Crore+	78,76,35,677 78 Crore+	60%
8	Shrirang Appa Chandu Barne	Shiv Sena	Shiv Sena	Shiv Sena	Maharashtra	Maval	Maval	Maval	66,50,47,926 66 Crore+	1,02,33,10,134 102 Crore+	1,31,85,91,631 131 Crore+	65,35,43,705 65 Crore+	98%
9	Nishikant Dubey	BJP	BJP	BJP	Jharkhand	Godda	Godda	Godda	15,56,33,719 15 Crore+	46,27,57,500 46 Crore+	74,69,74,208 74 Crore+	59,13,40,489 59 Crore+	380%
10	Supriya Sule	Nationalist Congress Party – Sharadchandra Pawar	NCP	NCP	Maharashtra	Baramati	Baramati	Baramati	1,13,90,90,851 113 Crore+	1,40,88,88,704 140 Crore+	1,66,51,86,348 166 Crore+	52,60,95,497 52 Crore+	46%

तालिका: पुनः निर्वाचित होने वाले शीर्ष 10 सांसदों की संपत्ति की तुलना (रूपयों में)

## लोक सभा चुनाव 2014 से 2024 में पुनः निर्वाचित सांसदों की संपत्ति की तुलना

### पुनः निर्वाचित होने वाले सांसदों की औसतन संपत्ति में वृद्धि-दलवार

नीचे की तालिका में पुनः निर्वाचित होने वाले सांसदों की संपत्ति में औसत वृद्धि की दलवार सूची दी गई है। विभिन्न राजनीतिक दलों द्वारा पुनः निर्वाचित होने वाले 102 सांसदों का वित्तीय विवरण उनके द्वारा दिए गए शपथपत्रों से लिया गया है, और इन वित्तीय संपत्तियों की तुलना उन संपत्तियों से की गई है जो सांसदों ने पिछले चुनाव में अपने शपथपत्रों में दी थी।

पुनः निर्वाचित होने वाले 102 सांसदों की औसतन संपत्ति में लोक सभा चुनाव 2014 से 2024 तक ₹ 17.29 करोड़ की वृद्धि हुई।

नीचे की तालिका में पुनः निर्वाचित होने वाले सांसदों की संपत्ति में औसत वृद्धि की दलवार सूची दी गई है।

क्र०सं०	लोक सभा चुनाव 2024 में दल	सांसदों की कुल संख्या	लोक सभा चुनाव 2014 में औसत संपत्ति (₹)	लोक सभा चुनाव 2019 में औसत संपत्ति (₹)	लोक सभा चुनाव 2024 में औसत संपत्ति (₹)	औसतन संपत्ति वृद्धि (₹)	औसतन संपत्ति वृद्धि (प्रतिशत)
1	AITC	11	15,91,28,239 15 Crore+	19,05,87,084 19 Crore+	29,54,22,749 29 Crore+	13,62,94,510 13 Crore+	86%
2	All India Majlis-E-Ittehadul Muslimeen	1	4,06,11,099 4 Crore+	17,90,44,376 17 Crore+	23,87,66,044 23 Crore+	19,81,54,945 19 Crore+	488%
3	Apna Dal (Soneylal)	1	2,68,58,156 2 Crore+	2,69,00,662 2 Crore+	4,22,41,754 4 Crore+	1,53,83,598 1 Crore+	57%
4	BJP	65	15,74,31,132 15 Crore+	23,84,10,775 23 Crore+	32,53,00,387 32 Crore+	16,78,69,255 16 Crore+	107%
5	INC	8	5,16,92,879 5 Crore+	7,81,13,296 7 Crore+	12,16,53,955 12 Crore+	6,99,61,076 6 Crore+	135%
6	Indian Union Muslim League	1	1,32,16,259 1 Crore+	81,03,274 81 Lacs+	2,02,52,293 2 Crore+	70,36,034 70 Lacs+	53%
7	JD(U)	1	1,18,12,717 1 Crore+	2,92,51,651 2 Crore+	4,24,53,773 4 Crore+	3,06,41,056 3 Crore+	259%

क्र०सं०	लोक सभा चुनाव 2024 में दल	सांसदों की कुल संख्या	लोक सभा चुनाव 2014 में औसत संपत्ति (₹)	लोक सभा चुनाव 2019 में औसत संपत्ति (₹)	लोक सभा चुनाव 2024 में औसत संपत्ति (₹)	औसतन संपत्ति वृद्धि (₹)	औसतन संपत्ति वृद्धि (प्रतिशत)
8	JMM	1	68,63,306 68 Lacs+	1,29,19,555 1 Crore+	6,20,11,168 6 Crore+	5,51,47,862 5 Crore+	804%
9	Lok Janshakti Party (Ram Vilas)	1	1,04,14,470 1 Crore+	1,84,66,066 1 Crore+	2,68,75,873 2 Crore+	1,64,61,403 1 Crore+	158%
10	Nationalist Congress Party – Sharadchandra Pawar	1	1,13,90,90,851 113 Crore+	1,40,88,88,704 140 Crore+	1,66,51,86,348 166 Crore+	52,60,95,497 52 Crore+	46%
11	Revolutionary Socialist Party	1	1,62,28,989 1 Crore+	1,75,00,650 1 Crore+	3,11,94,899 3 Crore+	1,49,65,910 1 Crore+	92%
12	SAD	1	1,08,16,64,910 108 Crore+	2,17,99,19,870 217 Crore+	1,98,51,83,903 198 Crore+	90,35,18,993 90 Crore+	84%
13	Shiv Sena	3	23,40,26,358 23 Crore+	38,63,99,872 38 Crore+	54,40,20,297 54 Crore+	30,99,93,939 30 Crore+	132%
14	ShivSena (Uddhav Balasaheb Thackeray)	2	2,20,74,776 2 Crore+	3,41,10,794 3 Crore+	7,65,95,857 7 Crore+	5,45,21,081 5 Crore+	247%
15	SP	1	28,05,16,418 28 Crore+	39,91,50,416 39 Crore+	42,02,62,015 42 Crore+	13,97,45,597 13 Crore+	50%
16	TDP	1	8,41,73,423 8 Crore+	12,27,91,042 12 Crore+	23,30,73,561 23 Crore+	14,89,00,138 14 Crore+	177%
17	YSRCP	2	14,82,32,330 14 Crore+	42,60,27,748 42 Crore+	93,64,01,829 93 Crore+	78,81,69,500 78 Crore+	532%
<b>कुल योग</b>		<b>102</b>	<b>15,83,44,325</b> <b>15 Crore+</b>	<b>24,21,61,545</b> <b>24 Crore+</b>	<b>33,13,03,577</b> <b>33 Crore+</b>	<b>17,29,59,252</b> <b>17 Crore+</b>	<b>110%</b>

पुनः निर्वाचित होने वाले सांसदों की औसत संपत्ति में वृद्धि-दलवार

## पुनः निर्वाचित होने वाले सांसदों की संपत्ति की तुलना (संपत्ति में वृद्धि रुपये में)

क्र०सं०	नाम	लोक सभा चुनाव 2024 में दल	लोक सभा चुनाव 2019 में दल	लोक सभा चुनाव 2014 में दल	लोक सभा चुनाव 2024 में राज्य	लोक सभा चुनाव 2024 में निर्वाचन क्षेत्र	लोक सभा चुनाव 2019 में निर्वाचन क्षेत्र	लोक सभा चुनाव 2014 में निर्वाचन क्षेत्र	लोक सभा चुनाव 2014 में संपत्ति (₹)	लोक सभा चुनाव 2019 में संपत्ति (₹)	लोक सभा चुनाव 2024 में संपत्ति (₹)	संपत्ति में वृद्धि/कमी (₹)	संपत्ति में वृद्धि/कमी (प्रतिशत)
1	Shrimant Chh Udayanraje Pratapsinham aharaj Bhonsle	BJP	NCP	NCP	Maharashtra	Satara	Satara	Satara	60,60,89,208 60 Crore+	1,99,68,13,173 199 Crore+	2,23,12,33,939 223 Crore+	1,62,51,44,731 162 Crore+	268%
2	Poonamben Hematbhai Maadam	BJP	BJP	BJP	Gujarat	Jamnagar	Jamnagar	Jamnagar	17,43,72,249 17 Crore+	42,73,31,034 42 Crore+	1,47,70,02,341 147 Crore+	1,30,26,30,092 130 Crore+	74%
3	P V Midhun Reddy	YSRCP	YSRCP	YSRCP	Andhra Pradesh	Rajampet	Rajampet	Rajampet	22,59,84,036 22 Crore+	66,50,85,701 66 Crore+	1,46,85,01,685 146 Crore+	1,24,25,17,649 124 Crore+	550%
4	Hemamalini Dharmendra Deol	BJP	BJP	BJP	Uttar Pradesh	Mathura	Mathura	Mathura	1,78,20,15,620 178 Crore+	2,50,82,70,292 250 Crore+	2,78,93,68,227 278 Crore+	1,00,73,52,607 100 Crore+	57%
5	Rao Inderjit Singh	BJP	BJP	BJP	Haryana	Gurgaon	Gurgaon	Gurgaon	25,06,98,763 25 Crore+	42,09,70,754 42 Crore+	1,21,54,22,868 121 Crore+	96,47,24,105 96 Crore+	385%
6	Harsimrat Kaur Badal	SAD	SAD	SAD	Punjab	Bathinda	Bathinda	Bathinda	1,08,16,64,910 108 Crore+	2,17,99,19,870 217 Crore+	1,98,51,83,903 198 Crore+	90,35,18,993 90 Crore+	84%
7	Shatrughan Prasad Sinha	AITC	AITC	BJP	West Bengal	Asansol	Asansol: Bye Election On 12-04-2022	Patna Sahib	1,31,74,05,961 131 Crore+	1,32,74,55,927 132 Crore+	2,10,50,41,638 210 Crore+	78,76,35,677 78 Crore+	60%
8	Shrirang Appa Chandu Barne	Shiv Sena	Shiv Sena	Shiv Sena	Maharashtra	Maval	Maval	Maval	66,50,47,926 66 Crore+	1,02,33,10,134 102 Crore+	1,31,85,91,631 131 Crore+	65,35,43,705 65 Crore+	98%

क्र०सं०	नाम	लोक सभा चुनाव 2024 में दल	लोक सभा चुनाव 2019 में दल	लोक सभा चुनाव 2014 में दल	लोक सभा चुनाव 2024 में राज्य	लोक सभा चुनाव 2024 में निर्वाचन क्षेत्र	लोक सभा चुनाव 2019 में निर्वाचन क्षेत्र	लोक सभा चुनाव 2014 में निर्वाचन क्षेत्र	लोक सभा चुनाव 2014 में संपत्ति (₹)	लोक सभा चुनाव 2019 में संपत्ति (₹)	लोक सभा चुनाव 2024 में संपत्ति (₹)	संपत्ति में वृद्धि/कमी (₹)	संपत्ति में वृद्धि/कमी (प्रतिशत)
9	Nishikant Dubey	BJP	BJP	BJP	Jharkhand	Godda	Godda	Godda	15,56,33,719 15 Crore+	46,27,57,500 46 Crore+	74,69,74,208 74 Crore+	59,13,40,489 59 Crore+	380%
10	Supriya Sule	Nationalist Congress Party – Sharadchandra Pawar	NCP	NCP	Maharashtra	Baramati	Baramati	Baramati	1,13,90,90,851 113 Crore+	1,40,88,88,704 140 Crore+	1,66,51,86,348 166 Crore+	52,60,95,497 52 Crore+	46%
11	Ramesh Jigajinagi	BJP	BJP	BJP	Karnataka	Bijapur (SC)	Bijapur	Bijapur	8,94,29,828 8 Crore+	50,41,22,985 50 Crore+	51,63,15,994 51 Crore+	42,68,86,166 42 Crore+	477%
12	Mala Rajya Lakshmi Shah	BJP	BJP	BJP	Uttarakhand	Tehri Garhwal	Tehri Garhwal	Tehri Garhwal	1,66,21,09,875 166 Crore+	1,84,66,40,100 184 Crore+	2,06,87,39,424 206 Crore+	40,66,29,549 40 Crore+	24%
13	Dr. Mahesh Sharma	BJP	BJP	BJP	Uttar Pradesh	Gautam Buddha Nagar	Gautam Buddha Nagar	Gautam Buddha Nagar	47,37,97,545 47 Crore+	47,87,59,568 47 Crore+	83,82,09,103 83 Crore+	36,44,11,558 36 Crore+	77%
14	P C Mohan	BJP	BJP	BJP	Karnataka	Bangalore Central	Bangalore Central	Bangalore Central	47,57,96,999 47 Crore+	75,55,29,306 75 Crore+	81,30,65,207 81 Crore+	33,72,68,208 33 Crore+	71%
15	Y. S. Avinash Reddy	YSRCP	YSRCP	YSRCP	Andhra Pradesh	Kadapa	Kadapa	Kadapa	7,04,80,623 7 Crore+	18,69,69,794 18 Crore+	40,43,01,973 40 Crore+	33,38,21,350 33 Crore+	474%
16	Shashi Tharoor	INC	INC	INC	Kerala	Thiruvananthapuram	Thiruvananthapuram	Thiruvananthapuram	23,02,75,186 23 Crore+	35,00,22,585 35 Crore+	56,06,56,126 56 Crore+	33,03,80,940 33 Crore+	143%
17	Krishan Pal	BJP	BJP	BJP	Haryana	Faridabad	Faridabad	Faridabad	29,64,40,144 29 Crore+	36,96,52,786 36 Crore+	62,58,15,843 62 Crore+	32,93,75,699 32 Crore+	111%
18	Kirtivardhan Singh	BJP	BJP	BJP	Uttar Pradesh	Gonda	Gonda	Gonda	7,47,38,429 7 Crore+	23,27,35,285 23 Crore+	37,07,96,430 37 Crore+	29,60,58,001 29 Crore+	396%
19	Kamlesh Paswan	BJP	BJP	BJP	Uttar Pradesh	Bansgaon (SC)	Bansgaon	Bansgaon	10,16,40,625 10 Crore+	17,17,06,883 17 Crore+	36,18,30,259 36 Crore+	26,01,89,634 26 Crore+	256%
20	Dr. Sanjay Jaiswal	BJP	BJP	BJP	Bihar	Paschim Champaran	Paschim Champaran	Paschim Champaran	3,59,41,299 3 Crore+	19,94,04,885 19 Crore+	29,05,35,126 29 Crore+	25,45,93,827 25 Crore+	708%

इस रिपोर्ट में दी गई जानकारी मतदाताओं को जागरूक करने के उद्देश्य से दी गई है। शपथपत्रों की प्रतिलिपियां भारतीय चुनाव आयोग की वेबसाइट ([www.eci.nic.in](http://www.eci.nic.in)) से प्राप्त की गई है। सांसदों द्वारा दी गई जानकारी इस विश्लेषण का स्रोत है। [www.adrindia.org](http://www.adrindia.org), [www.myneta.info](http://www.myneta.info)

क्र०सं०	नाम	लोक सभा चुनाव 2024 में दल	लोक सभा चुनाव 2019 में दल	लोक सभा चुनाव 2014 में दल	लोक सभा चुनाव 2024 में राज्य	लोक सभा चुनाव 2024 में निर्वाचन क्षेत्र	लोक सभा चुनाव 2019 में निर्वाचन क्षेत्र	लोक सभा चुनाव 2014 में निर्वाचन क्षेत्र	लोक सभा चुनाव 2014 में संपत्ति (₹)	लोक सभा चुनाव 2019 में संपत्ति (₹)	लोक सभा चुनाव 2024 में संपत्ति (₹)	संपत्ति में वृद्धि/कमी (₹)	संपत्ति में वृद्धि/कमी (प्रतिशत)
21	Pankaj Chaudhary	BJP	BJP	BJP	Uttar Pradesh	Maharajganj	Maharajganj	Maharajganj	19,18,19,151 19 Crore+	37,18,27,109 37 Crore+	41,90,10,509 41 Crore+	22,71,91,358 22 Crore+	118%
22	Adhikari Deepak (Dev)	AITC	AITC	AITC	West Bengal	Ghatal	Ghatal	Ghatal	15,24,47,159 15 Crore+	31,73,20,579 31 Crore+	37,13,47,069 37 Crore+	21,88,99,910 21 Crore+	144%
23	Kalyan Banerjee	AITC	AITC	AITC	West Bengal	Sreerampur	Sreerampur	Sreerampur	8,85,12,676 8 Crore+	17,59,68,902 17 Crore+	30,54,79,471 30 Crore+	21,69,66,795 21 Crore+	245%
24	Asaduddin Owaisi	AIMIM	AIMIM	AIMIM	Telangana	Hyderabad	Hyderabad	Hyderabad	4,06,11,099 4 Crore+	17,90,44,376 17 Crore+	23,87,66,044 23 Crore+	19,81,54,945 19 Crore+	488%
25	Jagdambika Pal	BJP	BJP	BJP	Uttar Pradesh	Domariyaganj	Domariyaganj	Domariyaganj	1,78,22,082 1 Crore+	10,33,66,710 10 Crore+	19,35,36,623 19 Crore+	17,57,14,541 17 Crore+	986%
26	Pralhad Joshi	BJP	BJP	BJP	Karnataka	Dharwad	Dharwad	Dharwad	4,19,79,658 4 Crore+	11,13,84,447 11 Crore+	21,09,60,953 21 Crore+	16,89,81,295 16 Crore+	403%
27	Dushyant Singh	BJP	BJP	BJP	Rajasthan	Jhalawar- Baran	Jhalawar Baran	Jhalawar Baran	23,90,06,838 23 Crore+	37,04,32,373 37 Crore+	38,93,08,540 38 Crore+	15,03,01,702 15 Crore+	63%
28	Kinjarapu Rammohan Naidu	TDP	TDP	TDP	Andhra Pradesh	Srikakulam	Srikakulam	Srikakulam	8,41,73,423 8 Crore+	12,27,91,042 12 Crore+	23,30,73,561 23 Crore+	14,89,00,138 14 Crore+	177%
29	B.Y.Raghavendra	BJP	BJP	BJP	Karnataka	Shimoga	Shimoga	Shimoga: Bye Election On 03-11-2018	58,89,03,795 58 Crore+	67,40,91,851 67 Crore+	73,71,45,310 73 Crore+	14,82,41,515 14 Crore+	25%
30	Dr Shrikant Eknath Shinde	Shiv Sena	Shiv Sena	Shiv Sena	Maharashtra	Kalyan	Kalyan	Kalyan	9,98,000 9 Lacs+	1,96,16,515 1 Crore+	14,92,08,812 14 Crore+	14,82,10,812 14 Crore+	14851%
31	Dimple Yadav	SP	SP	SP	Uttar Pradesh	Mainpuri	Mainpuri: Bye Election On 05- 12-2022	Kannauj	28,05,16,418 28 Crore+	39,91,50,416 39 Crore+	42,02,62,015 42 Crore+	13,97,45,597 13 Crore+	50%
32	Sudheer Gupta	BJP	BJP	BJP	Madhya Pradesh	Mandsour	Mandsour	Mandsour	5,74,29,237 5 Crore+	9,09,08,944 9 Crore+	19,28,84,642 19 Crore+	13,54,55,405 13 Crore+	236%

क्र०सं०	नाम	लोक सभा चुनाव 2024 में दल	लोक सभा चुनाव 2019 में दल	लोक सभा चुनाव 2014 में दल	लोक सभा चुनाव 2024 में राज्य	लोक सभा चुनाव 2024 में निर्वाचन क्षेत्र	लोक सभा चुनाव 2019 में निर्वाचन क्षेत्र	लोक सभा चुनाव 2014 में निर्वाचन क्षेत्र	लोक सभा चुनाव 2014 में संपत्ति (₹)	लोक सभा चुनाव 2019 में संपत्ति (₹)	लोक सभा चुनाव 2024 में संपत्ति (₹)	संपत्ति में वृद्धि/कमी (₹)	संपत्ति में वृद्धि/कमी (प्रतिशत)
33	Manoj Tiwari	BJP	BJP	BJP	Delhi (Nct)	North East Delhi	North East Delhi	North East Delhi	19,94,83,924 19 Crore+	24,40,67,031 24 Crore+	32,81,62,601 32 Crore+	12,86,78,677 12 Crore+	65%
34	Jadhav Prataprao Ganpatrao	Shiv Sena	Shiv Sena	Shiv Sena	Maharashtra	Buldhana	Buldhana	Buldhana	3,60,33,147 3 Crore+	11,62,72,966 11 Crore+	16,42,60,448 16 Crore+	12,82,27,301 12 Crore+	356%
35	Nitin Jairam Gadkari	BJP	BJP	BJP	Maharashtra	Nagpur	Nagpur	Nagpur	15,37,04,475 15 Crore+	18,79,16,075 18 Crore+	28,03,17,321 28 Crore+	12,66,12,846 12 Crore+	82%
36	Bhartruhari Mahtab	BJP	BJD	BJD	Odisha	Cuttack	Cuttack	Cuttack	8,88,34,098 8 Crore+	10,68,94,976 10 Crore+	19,90,52,798 19 Crore+	11,02,18,700 11 Crore+	124%
37	Rahul Gandhi	INC	INC	INC	Uttar Pradesh	Rae Bareli	Wayanad	Amethi	9,40,06,549 9 Crore+	15,88,77,063 15 Crore+	20,39,61,862 20 Crore+	10,99,55,313 10 Crore+	117%
38	Satish Kumar Gautam	BJP	BJP	BJP	Uttar Pradesh	Aligarh	Aligarh	Aligarh	5,21,80,006 5 Crore+	10,95,22,559 10 Crore+	16,06,24,125 16 Crore+	10,84,44,119 10 Crore+	208%
39	Giriraj Singh	BJP	BJP	BJP	Bihar	Begusarai	Begusarai	Nawada	5,00,54,771 5 Crore+	8,30,24,577 8 Crore+	14,31,69,297 14 Crore+	9,31,14,526 9 Crore+	186%
40	Om Birla	BJP	BJP	BJP	Rajasthan	Kota	Kota	Kota	2,58,70,497 2 Crore+	4,83,47,737 4 Crore+	10,62,06,645 10 Crore+	8,03,36,148 8 Crore+	311%
41	Anurag Singh Thakur	BJP	BJP	BJP	Himachal Pradesh	Hamirpur	Hamirpur	Hamirpur	4,65,35,803 4 Crore+	5,67,70,463 5 Crore+	12,26,63,406 12 Crore+	7,61,27,603 7 Crore+	164%
42	Jadhav Sanjay (Bandu) Haribhau	ShivSena (Uddhav Balasaheb Thackeray)	Shiv Sena	Shiv Sena	Maharashtra	Parbhani	Parbhani	Parbhani	3,10,16,711 3 Crore+	4,10,40,011 4 Crore+	10,27,06,523 10 Crore+	7,16,89,812 7 Crore+	231%
43	Shripad Yesso Naik	BJP	BJP	BJP	Goa	North Goa	North Goa	North Goa	3,70,19,154 3 Crore+	6,57,95,623 6 Crore+	10,86,83,533 10 Crore+	7,16,64,379 7 Crore+	194%
44	Mukesh Rajput	BJP	BJP	BJP	Uttar Pradesh	Farrukhabad	Farrukhabad	Farrukhabad	2,61,78,140 2 Crore+	7,49,64,501 7 Crore+	9,36,80,840 9 Crore+	6,75,02,700 6 Crore+	258%
45	Shobha Karandlaje	BJP	BJP	BJP	Karnataka	Bangalore North	Udupi Chikmagalur	Udupi Chikmagalur	7,20,89,452 7 Crore+	10,48,72,668 10 Crore+	13,88,66,909 13 Crore+	6,67,77,457 6 Crore+	93%

इस रिपोर्ट में दी गई जानकारी मतदाताओं को जागरूक करने के उद्देश्य से दी गई है। शपथपत्रों की प्रतिलिपियां भारतीय चुनाव आयोग की वेबसाइट ([www.eci.nic.in](http://www.eci.nic.in)) से प्राप्त की गई है। सांसदों द्वारा दी गई जानकारी इस विश्लेषण का स्रोत है। [www.adrindia.org](http://www.adrindia.org), [www.myneta.info](http://www.myneta.info)

क्र०सं०	नाम	लोक सभा चुनाव 2024 में दल	लोक सभा चुनाव 2019 में दल	लोक सभा चुनाव 2014 में दल	लोक सभा चुनाव 2024 में राज्य	लोक सभा चुनाव 2024 में निर्वाचन क्षेत्र	लोक सभा चुनाव 2019 में निर्वाचन क्षेत्र	लोक सभा चुनाव 2014 में निर्वाचन क्षेत्र	लोक सभा चुनाव 2014 में संपत्ति (₹)	लोक सभा चुनाव 2019 में संपत्ति (₹)	लोक सभा चुनाव 2024 में संपत्ति (₹)	संपत्ति में वृद्धि/कमी (₹)	संपत्ति में वृद्धि/कमी (प्रतिशत)
46	Dharambir Singh	BJP	BJP	BJP	Haryana	Bhiwani-Mahendragarh	Bhiwani Mahendragarh	Bhiwani Mahendragarh	5,00,57,200 5 Crore+	6,06,42,205 6 Crore+	11,56,64,424 11 Crore+	6,56,07,224 6 Crore+	131%
47	Chavda Vinod Lakhmshi	BJP	BJP	BJP	Gujarat	Kachchh (SC)	Kachchh	Kachchh	56,18,643 56 Lacs+	3,35,08,455 3 Crore+	7,09,80,147 7 Crore+	6,53,61,504 6 Crore+	1163%
48	Bandyopadhyay Sudip	AITC	AITC	AITC	West Bengal	Kolkata Uttar	Kolkata Uttar	Kolkata Uttar	2,20,86,278 2 Crore+	6,11,76,355 6 Crore+	8,48,12,907 8 Crore+	6,27,26,629 6 Crore+	284%
49	Jual Oram	BJP	BJP	BJP	Odisha	Sundargarh (ST)	Sundargarh	Sundargarh	2,42,02,170 2 Crore+	7,41,85,014 7 Crore+	8,63,25,870 8 Crore+	6,21,23,700 6 Crore+	257%
50	Pratima Mondal	AITC	AITC	AITC	West Bengal	Jaynagar (SC)	Jaynagar	Jaynagar	1,06,14,252 1 Crore+	2,74,71,675 2 Crore+	6,89,70,051 6 Crore+	5,83,55,799 5 Crore+	550%
51	Ganesh Singh	BJP	BJP	BJP	Madhya Pradesh	Satna	Satna	Satna	3,78,00,000 3 Crore+	4,17,19,076 4 Crore+	9,46,81,128 9 Crore+	5,68,81,128 5 Crore+	150%
52	Vijay Kumar Hansdak	JMM	JMM	JMM	Jharkhand	Rajmahal (ST)	Rajmahal	Rajmahal	68,63,306 68 Lacs+	1,29,19,555 1 Crore+	6,20,11,168 6 Crore+	5,51,47,862 5 Crore+	804%
53	Satabdi Roy	AITC	AITC	AITC	West Bengal	Birbhum	Birbhum	Birbhum	5,49,72,174 5 Crore+	4,86,52,722 4 Crore+	10,92,45,500 10 Crore+	5,42,73,326 5 Crore+	99%
54	P. P. Chaudhary	BJP	BJP	BJP	Rajasthan	Pali	Pali	Pali	35,35,03,467 35 Crore+	38,51,11,923 38 Crore+	40,71,76,661 40 Crore+	5,36,73,194 5 Crore+	15%
55	Jugal Kishore	BJP	BJP	BJP	Jammu And Kashmir	Jammu	Jammu	Jammu	2,68,24,308 2 Crore+	5,64,81,801 5 Crore+	7,63,78,942 7 Crore+	4,95,54,634 4 Crore+	185%
56	Gajendra Singh Shekhawat	BJP	BJP	BJP	Rajasthan	Jodhpur	Jodhpur	Jodhpur	14,34,91,494 14 Crore+	13,80,29,511 13 Crore+	19,30,27,658 19 Crore+	4,95,36,164 4 Crore+	35%
57	Dr Jitendra Singh	BJP	BJP	BJP	Jammu And Kashmir	Udhampur	Udhampur	Udhampur	3,84,64,932 3 Crore+	7,08,27,203 7 Crore+	8,59,05,005 8 Crore+	4,74,40,073 4 Crore+	123%
58	Kakoli Ghosh Dastidar	AITC	AITC	AITC	West Bengal	Barasat	Barasat	Barasat	3,12,54,311 3 Crore+	4,05,31,018 4 Crore+	7,58,56,851 7 Crore+	4,46,02,540 4 Crore+	143%

क्र०सं०	नाम	लोक सभा चुनाव 2024 में दल	लोक सभा चुनाव 2019 में दल	लोक सभा चुनाव 2014 में दल	लोक सभा चुनाव 2024 में राज्य	लोक सभा चुनाव 2024 में निर्वाचन क्षेत्र	लोक सभा चुनाव 2019 में निर्वाचन क्षेत्र	लोक सभा चुनाव 2014 में निर्वाचन क्षेत्र	लोक सभा चुनाव 2014 में संपत्ति (₹)	लोक सभा चुनाव 2019 में संपत्ति (₹)	लोक सभा चुनाव 2024 में संपत्ति (₹)	संपत्ति में वृद्धि/कमी (₹)	संपत्ति में वृद्धि/कमी (प्रतिशत)
59	Raj Nath Singh	BJP	BJP	BJP	Uttar Pradesh	Lucknow	Lucknow	Lucknow	2,92,40,729 2 Crore+	5,14,92,709 5 Crore+	7,36,84,617 7 Crore+	4,44,43,888 4 Crore+	152%
60	Gaurav Gogoi	INC	INC	INC	Assam	Jorhat	Kaliabor	Kaliabor	54,73,199 54 Lacs+	1,37,27,834 1 Crore+	4,90,61,120 4 Crore+	4,35,87,921 4 Crore+	796%
61	Janardan Mishra S/O Ramdhar Prasad Mishra	BJP	BJP	BJP	Madhya Pradesh	Rewa	Rewa	Rewa	1,01,56,568 1 Crore+	2,03,59,750 2 Crore+	5,09,38,896 5 Crore+	4,07,82,328 4 Crore+	402%
62	Gaddigoudar Parvatgouda Chandangouda	BJP	BJP	BJP	Karnataka	Bagalkot	Bagalkot	Bagalkot	3,63,62,500 3 Crore+	4,39,80,663 4 Crore+	7,58,55,750 7 Crore+	3,94,93,250 3 Crore+	109%
63	Khadse Raksha Nikhil	BJP	BJP	BJP	Maharashtra	Raver	Raver	Raver	14,42,22,841 14 Crore+	17,27,13,734 17 Crore+	18,21,17,790 18 Crore+	3,78,94,949 3 Crore+	26%
64	Arvind Ganpat Sawant	ShivSena (Uddhav Balasaheb Thackeray)	Shiv Sena	Shiv Sena	Maharashtra	Mumbai South	Mumbai South	Mumbai South	1,31,32,841 1 Crore+	2,71,81,577 2 Crore+	5,04,85,191 5 Crore+	3,73,52,350 3 Crore+	284%
65	Rodmal Nagar	BJP	BJP	BJP	Madhya Pradesh	Rajgarh	Rajgarh	Rajgarh	2,85,69,974 2 Crore+	4,01,98,295 4 Crore+	6,54,83,248 6 Crore+	3,69,13,274 3 Crore+	129%
66	Kiren Rijju	BJP	BJP	BJP	Arunachal Pradesh	Arunachal West	Arunachal West	Arunachal West	1,25,39,868 1 Crore+	1,52,79,000 1 Crore+	4,94,03,234 4 Crore+	3,68,63,366 3 Crore+	294%
67	Swami Sachchidanand Hari Sakshi	BJP	BJP	BJP	Uttar Pradesh	Unnao	Unnao	Unnao	3,21,37,597 3 Crore+	4,08,86,941 4 Crore+	6,72,26,281 6 Crore+	3,50,88,684 3 Crore+	109%
68	Nityanand Rai	BJP	BJP	BJP	Bihar	Ujiarpur	Ujiarpur	Ujiarpur	14,67,43,540 14 Crore+	18,70,07,570 18 Crore+	17,95,27,017 17 Crore+	3,27,83,477 3 Crore+	22%

इस रिपोर्ट में दी गई जानकारी मतदाताओं को जागरूक करने के उद्देश्य से दी गई है। शपथपत्रों की प्रतिलिपियां भारतीय चुनाव आयोग की वेबसाइट ([www.eci.nic.in](http://www.eci.nic.in)) से प्राप्त की गई है। सांसदों द्वारा दी गई जानकारी इस विश्लेषण का स्रोत है। [www.adrindia.org](http://www.adrindia.org), [www.myneta.info](http://www.myneta.info)

क्र०सं०	नाम	लोक सभा चुनाव 2024 में दल	लोक सभा चुनाव 2019 में दल	लोक सभा चुनाव 2014 में दल	लोक सभा चुनाव 2024 में राज्य	लोक सभा चुनाव 2024 में निर्वाचन क्षेत्र	लोक सभा चुनाव 2019 में निर्वाचन क्षेत्र	लोक सभा चुनाव 2014 में निर्वाचन क्षेत्र	लोक सभा चुनाव 2014 में संपत्ति (₹)	लोक सभा चुनाव 2019 में संपत्ति (₹)	लोक सभा चुनाव 2024 में संपत्ति (₹)	संपत्ति में वृद्धि/कमी (₹)	संपत्ति में वृद्धि/कमी (प्रतिशत)
69	Sougata Ray	AITC	AITC	AITC	West Bengal	Dum Dum	Dum Dum	Dum Dum	1,94,52,010 1 Crore+	4,25,18,790 4 Crore+	5,12,30,026 5 Crore+	3,17,78,016 3 Crore+	163%
70	Parbhubhai Nagarbhai Vasava	BJP	BJP	BJP	Gujarat	Bardoli (ST)	Bardoli	Bardoli	1,59,09,957 1 Crore+	2,83,50,217 2 Crore+	4,70,03,506 4 Crore+	3,10,93,549 3 Crore+	195%
71	Kaushalendra Kumar	JD(U)	JD(U)	JD(U)	Bihar	Nalanda	Nalanda	Nalanda	1,18,12,717 1 Crore+	2,92,51,651 2 Crore+	4,24,53,773 4 Crore+	3,06,41,056 3 Crore+	259%
72	Khan Saumitra	BJP	BJP	AITC	West Bengal	Bishnupur (SC)	Bishnupur	Bishnupur	11,97,255 11 Lacs+	86,56,777 86 Lacs+	3,08,55,712 3 Crore+	2,96,58,457 2 Crore+	2477%
73	Jaswantsinh Sumanbhai Bhabhor	BJP	BJP	BJP	Gujarat	Dahod (ST)	Dahod	Dahod	1,96,61,231 1 Crore+	2,70,70,480 2 Crore+	4,84,04,861 4 Crore+	2,87,43,630 2 Crore+	146%
74	Faggan Singh Kulaste	BJP	BJP	BJP	Madhya Pradesh	Mandla (ST)	Mandla	Mandla	2,57,38,420 2 Crore+	2,67,02,373 2 Crore+	5,35,26,381 5 Crore+	2,77,87,961 2 Crore+	108%
75	Rahul Kaswan	INC	BJP	BJP	Rajasthan	Churu	Churu	Churu	2,57,21,266 2 Crore+	3,67,23,865 3 Crore+	5,33,22,989 5 Crore+	2,76,01,723 2 Crore+	107%
76	Chandra Prakash Joshi	BJP	BJP	BJP	Rajasthan	Chittorgarh	Chittorgarh	Chittorgarh	1,41,34,693 1 Crore+	1,97,25,115 1 Crore+	4,09,73,304 4 Crore+	2,68,38,611 2 Crore+	190%
77	Chudasama Rajeshbhai Naranbhai	BJP	BJP	BJP	Gujarat	Junagadh	Junagadh	Junagadh	74,46,059 74 Lacs+	1,08,66,041 1 Crore+	3,34,52,812 3 Crore+	2,60,06,753 2 Crore+	349%
78	Devusinh Chauhan	BJP	BJP	BJP	Gujarat	Kheda	Kheda	Kheda	94,26,376 94 Lacs+	1,30,23,202 1 Crore+	3,49,76,572 3 Crore+	2,55,50,196 2 Crore+	271%
79	Dr Bhola Singh	BJP	BJP	BJP	Uttar Pradesh	Bulandshahr (SC)	Bulandshahr	Bulandshahr	1,25,77,537 1 Crore+	1,87,28,861 1 Crore+	3,60,17,232 3 Crore+	2,34,39,695 2 Crore+	186%
80	Bidyut Baran Mahato	BJP	BJP	BJP	Jharkhand	Jamshedpur	Jamshedpur	Jamshedpur	1,60,27,526 1 Crore+	2,77,50,671 2 Crore+	3,83,45,063 3 Crore+	2,23,17,537 2 Crore+	139%
81	Rajiv Pratap Rudy	BJP	BJP	BJP	Bihar	Saran	Saran	Saran	6,25,45,997 6 Crore+	8,07,40,349 8 Crore+	8,37,11,219 8 Crore+	2,11,65,222 2 Crore+	34%

इस रिपोर्ट में दी गई जानकारी मतदाताओं को जागरूक करने के उद्देश्य से दी गई है। शपथपत्रों की प्रतिलिपियां भारतीय चुनाव आयोग की वेबसाइट ([www.eci.nic.in](http://www.eci.nic.in)) से प्राप्त की गई है। सांसदों द्वारा दी गई जानकारी इस विश्लेषण का स्रोत है। [www.adrindia.org](http://www.adrindia.org), [www.myneta.info](http://www.myneta.info)

क्र०सं०	नाम	लोक सभा चुनाव 2024 में दल	लोक सभा चुनाव 2019 में दल	लोक सभा चुनाव 2014 में दल	लोक सभा चुनाव 2024 में राज्य	लोक सभा चुनाव 2024 में निर्वाचन क्षेत्र	लोक सभा चुनाव 2019 में निर्वाचन क्षेत्र	लोक सभा चुनाव 2014 में निर्वाचन क्षेत्र	लोक सभा चुनाव 2014 में संपत्ति (₹)	लोक सभा चुनाव 2019 में संपत्ति (₹)	लोक सभा चुनाव 2024 में संपत्ति (₹)	संपत्ति में वृद्धि/कमी (₹)	संपत्ति में वृद्धि/कमी (प्रतिशत)
82	Radha Mohan Singh	BJP	BJP	BJP	Bihar	Purvi Champaran	Purvi Champaran	Purvi Champaran	2,25,58,073 2 Crore+	3,37,91,375 3 Crore+	4,29,65,416 4 Crore+	2,04,07,343 2 Crore+	90%
83	Gurjeet Singh Aujla	INC	INC	INC	Punjab	Amritsar	Amritsar	Amritsar: Bye-Election On 04-02-2017	3,32,39,719 3 Crore+	3,40,11,739 3 Crore+	5,35,08,591 5 Crore+	2,02,68,872 2 Crore+	61%
84	Arjun Ram Meghwal	BJP	BJP	BJP	Rajasthan	Bikaner (SC)	Bikaner	Bikaner	1,81,42,863 1 Crore+	2,35,24,459 2 Crore+	3,76,54,863 3 Crore+	1,95,12,000 1 Crore+	108%
85	Dr. Virendra Kumar	BJP	BJP	BJP	Madhya Pradesh	Tikamgarh (SC)	Tikamgarh	Tikamgarh	93,64,635 93 Lacs+	2,15,03,766 2 Crore+	2,88,37,006 2 Crore+	1,94,72,371 1 Crore+	208%
86	Mansukhbhai Dhanjibhai Vasava	BJP	BJP	BJP	Gujarat	Bharuch	Bharuch	Bharuch	65,71,062 65 Lacs+	68,35,957 68 Lacs+	2,54,99,808 2 Crore+	1,89,28,746 1 Crore+	288%
87	M. K. Raghavan	INC	INC	INC	Kerala	Kozhikode	Kozhikode	Kozhikode	61,64,901 61 Lacs+	1,25,02,009 1 Crore+	2,49,36,775 2 Crore+	1,87,71,874 1 Crore+	304%
88	Pradan Baruah	BJP	BJP	BJP	Assam	Lakhimpur	Lakhimpur	Lakhimpur: Bye Election On 19-11-2016	69,02,227 69 Lacs+	1,43,07,978 1 Crore+	2,42,05,536 2 Crore+	1,73,03,309 1 Crore+	251%
89	Chirag Paswan	Lok Janshakti Party(Ram Vilas)	LJP	LJP	Bihar	Hajipur (SC)	Jamui	Jamui	1,04,14,470 1 Crore+	1,84,66,066 1 Crore+	2,68,75,873 2 Crore+	1,64,61,403 1 Crore+	158%
90	Sajda Ahmed	AITC	AITC	AITC	West Bengal	Uluberia	Uluberia	Uluberia: Bye Election On 29-01-2018	2,84,25,437 2 Crore+	2,83,51,569 2 Crore+	4,40,42,025 4 Crore+	1,56,16,588 1 Crore+	55%
91	Anupriya Patel	Apna Dal (Soneylal)	Apna Dal (Soneylal)	Apna Dal	Uttar Pradesh	Mirzapur	Mirzapur	Mirzapur	2,68,58,156 2 Crore+	2,69,00,662 2 Crore+	4,22,41,754 4 Crore+	1,53,83,598 1 Crore+	57%
92	N K Premachandran	RSP	RSP	RSP	Kerala	Kollam	Kollam	Kollam	1,62,28,989 1 Crore+	1,75,00,650 1 Crore+	3,11,94,899 3 Crore+	1,49,65,910 1 Crore+	92%

क्र०सं०	नाम	लोक सभा चुनाव 2024 में दल	लोक सभा चुनाव 2019 में दल	लोक सभा चुनाव 2014 में दल	लोक सभा चुनाव 2024 में राज्य	लोक सभा चुनाव 2024 में निर्वाचन क्षेत्र	लोक सभा चुनाव 2019 में निर्वाचन क्षेत्र	लोक सभा चुनाव 2014 में निर्वाचन क्षेत्र	लोक सभा चुनाव 2014 में संपत्ति (₹)	लोक सभा चुनाव 2019 में संपत्ति (₹)	लोक सभा चुनाव 2024 में संपत्ति (₹)	संपत्ति में वृद्धि/कमी (₹)	संपत्ति में वृद्धि/कमी (प्रतिशत)
93	Vishnu Dayal Ram	BJP	BJP	BJP	Jharkhand	Palamu (SC)	Palamu	Palamau	2,47,53,886 2 Crore+	3,22,73,873 3 Crore+	3,90,81,116 3 Crore+	1,43,27,230 1 Crore+	58%
94	Narendra Modi	BJP	BJP	BJP	Uttar Pradesh	Varanasi	Varanasi	Varanasi	1,65,91,582 1 Crore+	2,51,36,119 2 Crore+	3,02,06,889 3 Crore+	1,36,15,307 1 Crore+	82%
95	Janardan Singh (Sigriwal)	BJP	BJP	BJP	Bihar	Maharajganj	Maharajganj	Maharajganj	47,95,223 47 Lacs+	1,04,51,986 1 Crore+	1,75,36,436 1 Crore+	1,27,41,213 1 Crore+	266%
96	Abhishek Banerjee	AITC	AITC	AITC	West Bengal	Diamond Harbour	Diamond Harbour	Diamond Harbour	1,51,99,272 1 Crore+	1,37,94,320 1 Crore+	2,32,64,563 2 Crore+	80,65,291 80 Lacs+	53%
97	Anto Antony	INC	INC	INC	Kerala	Pathanamthitta	Pathanamthitta	Pathanamthitta	54,10,884 54 Lacs+	60,76,143 60 Lacs+	1,24,71,856 1 Crore+	70,60,972 70 Lacs+	130%
98	E.T. Mohammed Basheer	IUML	IUML	IUML	Kerala	Malappuram	Ponnani	Ponnani	1,32,16,259 1 Crore+	81,03,274 81 Lacs+	2,02,52,293 2 Crore+	70,36,034 70 Lacs+	53%
99	Ajay Tamta	BJP	BJP	BJP	Uttarakhand	Almora (SC)	Almora	Almora	63,66,653 63 Lacs+	99,10,448 99 Lacs+	1,23,81,663 1 Crore+	60,15,010 60 Lacs+	94%
100	Kodikunnil Suresh	INC	INC	INC	Kerala	Mavelikkara (SC)	Mavelikkara	Mavelikkara	1,32,51,330 1 Crore+	1,29,65,129 1 Crore+	1,53,12,324 1 Crore+	20,60,994 20 Lacs+	16%
101	Prasun Banerjee	AITC	AITC	AITC	West Bengal	Howrah	Howrah	Howrah	1,00,41,098 1 Crore+	1,32,16,066 1 Crore+	1,03,60,134 1 Crore+	3,19,036 3 Lacs+	3%
102	C R Patil	BJP	BJP	BJP	Gujarat	Navsari	Navsari	Navsari	74,47,61,133 74 Crore+	44,60,44,269 44 Crore+	39,49,30,044 39 Crore+	-34,98,31,089	-47%

तालिका: पुनः निर्वाचित होने वाले सांसदों की संपत्ति की तुलना (संपत्ति में वृद्धि रुपये में)

**ADR** Association for Democratic Reforms

myneta.info National Election Watch


Association for Democratic Reforms and  
National Election Watch present

THE UPGRADED  
**MYNETA APP**



**DOWNLOAD TODAY!**

And be a part of our **#MeraVoteMeraDesh** Campaign



GET IT ON  
Google Play

Scan the QR code to download

Visit our website:  
[www.adrindia.org](http://www.adrindia.org)  
[www.myneta.info](http://www.myneta.info)



## To get information about candidates/parties/MPs/MLAs/corporators/PILs in courts


Journalist Helpline no.-80103-94248  
Subscribe to ADR on **WhatsApp** for  
updates: 7840067840

Visit: [adrindia.org](http://adrindia.org) and [myneta.info](http://myneta.info)  
Email: [adr@adrindia.org](mailto:adr@adrindia.org)

To contact ADR State Partners,  
visit: <https://adrindia.org/about-adr/state-coordinators>

### Social Media Handles

 /adr.new

 @adrspeaks

 @adrspeaks

 @adrspeaks

 <https://www.linkedin.com/company/association-for-democratic-reforms/mycompany/>

### Our Websites

[www.adrindia.org](http://www.adrindia.org)

Provides detailed analytical reports of Lok Sabha, State Assemblies, Local Body Elections & Financial Reports and ongoing PILs in courts

[www.myneta.info](http://www.myneta.info)

Provides full information of criminal cases, asset, liability and education details declared by candidates in the self sworn affidavits

### Android App

#### MyNeta

The criminal, financial, educational & other background information self declared by candidates in their affidavits during elections is now available on your mobile phones

### Office Address

Association for Democratic Reforms  
Plot No. E-5, 4th Floor, Lane-1, Westend Marg,  
Saidulajab, (Behind Saket Metro Gate No. 2),  
New Delhi - 110030  
Phone : +91-011-4165-4200

## सम्पर्क:

### एसोसिएशन फॉर डेमोक्रेटिक रिफॉर्म्स (ए.डी.आर)/नेशनल इलेक्शन वॉच (एन.ई.डब्ल्यू)

मीडिया और पत्रकार हैल्पलाईन		+ 91 80103 94248	<a href="mailto:adr@adrindia.org">adr@adrindia.org</a>
मेजर जनरल अनिल वर्मा (सेवानिवृत्त)	हेड/नेशनल कोर्डिनेटर, एसोसिएशन फॉर डेमोक्रेटिक रिफॉर्म्स एंव नेशनल इलेक्शन वॉच	011 4165 4200	<a href="mailto:adr@adrindia.org">adr@adrindia.org</a> <a href="mailto:anilverma@adrindia.org">anilverma@adrindia.org</a>
प्रोफेसर त्रिलोचन शास्त्री (सेवानिवृत्त) आई.आई.एम बेंगलोर	फाउण्डर मेम्बर, एसोसिएशन फॉर डेमोक्रेटिक रिफॉर्म्स एंव नेशनल इलेक्शन वॉच		<a href="mailto:tsastry@gmail.com">tsastry@gmail.com</a>
डॉ. अजीत रानाडे	फाउण्डर मेम्बर, एसोसिएशन फॉर डेमोक्रेटिक रिफॉर्म्स एंव नेशनल इलेक्शन वॉच		<a href="mailto:ajit.ranade@adrindia.org">ajit.ranade@adrindia.org</a>

## अस्वीकृति

इस रिपोर्ट में दी गयी संपूर्ण जानकारी को एडीआर द्वारा भारतीय चुनाव आयोग की वेबसाइट (<https://eci.gov.in/>) से प्राप्त किया गया है और सभी जानकारी सार्वजनिक क्षेत्र में उपलब्ध है। एडीआर किसी भी जानकारी में तब तक कोई परिवर्तन नहीं करता है, जब तक कि भारतीय चुनाव आयोग से पुष्टि ना हो जाए। एडीआर, भारतीय चुनाव आयोग के अलावा अन्य किसी भी स्रोत या जानकारी का उपयोग नहीं किया करता है। हालांकि एडीआर द्वारा यह सुनिश्चित करने के सभी प्रयास किए गए हैं कि दी गई जानकारी ईसीआई वेबसाइट में उपलब्ध जानकारी के अनुसार है। इस रिपोर्ट के माध्यम से एडीआर द्वारा दी गई जानकारी में अन्तर होने पर ईसीआई वेबसाइट में दी गयी जानकारी को सही माना जाए और एसोसिएशन फॉर डेमोक्रेटिक रिफॉर्म्स, नेशनल इलेक्शन वॉच और उनके स्वयंसेवक, इस रिपोर्ट प्रकाशन के कारण प्रत्यक्ष या अप्रत्यक्ष रूप से होने वाली किसी भी क्षति के लिए जिम्मेदार या उत्तरदायी नहीं होंगे।

एडीआर, भारत के चुनाव आयोग के साथ जमा किए गए शपथपत्रों से चुनाव के समय उम्मीदवारों द्वारा प्रस्तुत की गई पृष्ठभूमि की जानकारी के विश्लेषण और प्रसार में अत्याधिक सावधानी बरतता है। इस तरह की जानकारी का उद्देश्य केवल राजनीति में बढ़ती आपराधिकता, चुनावों में धन के दुरुपयोग में वृद्धि को उजागर करना है ताकि पारदर्शिता, जवाबदेही और सुशासन की व्यवस्था को सुगम बनाया जा सके और मतदाताओं को एक सूचित विकल्प बनाने में सक्षम बनाया जा सके। इसलिए, यह अपेक्षा की जाती है कि इस रिपोर्ट का उपयोग करने वाला कोई भी व्यक्ति एडीआर द्वारा उपलब्ध कराए गए डेटा का उपयोग करते समय अत्यधिक सावधानी बरतेगा। एडीआर डेटा में किसी भी तरह के गलत इस्तेमाल, परिवर्तन, समझने में असमर्थता, गलत व्याख्या या हेरफेर के लिए जिम्मेदार नहीं है जिससे किसी विशेष राजनीतिक दल या राजनेता या उम्मीदवार को निशाना बनाया जा सके।