

29 अक्टूबर, 2024

प्रेस विज्ञप्ति

हरियाणा विधानसभा चुनाव 2024

विधायकों को प्राप्त वोट शेयर में जीत का अंतर और उनकी प्रतिनिधित्वता का विश्लेषण

एसोसिएशन फॉर डेमोक्रेटिक रिफॉर्म्स

टी-95, सी.एल. हाऊस, द्वितीय तल,
नज़दीक गुलमोहर कमर्शियल कॉम्प्लेक्स,
गौतम नगर, नई दिल्ली- 110049,

फोन नं.: 011-4165 4200

ईमेल: adr@adrindia.org

रिपोर्ट के मुख्य अंश

एसोसिएशन फॉर डेमोक्रेटिक रिफॉर्म्स और हरियाणा इलेक्शन वॉच ने हरियाणा विधानसभा चुनाव 2024 में सभी 90 निर्वाचन क्षेत्रों के वोट शेयर का विश्लेषण किया। हरियाणा विधानसभा चुनाव 2024 में मतदाताओं का मतदान 68 प्रतिशत था।

हरियाणा विधानसभा चुनाव परिणाम 8 अक्टूबर 2024 को घोषित किया गया।

विधायकों का वोट शेयर

- हरियाणा विधानसभा चुनाव 2024 में विधायकों ने कुल मतदान के 48 प्रतिशत की औसत से जीत हासिल की। 2019 चुनाव में विधायकों ने कुल मतदान के 44 प्रतिशत की औसत से जीत हासिल की थी।
- 40 (44 प्रतिशत) विधायकों ने अपने निर्वाचन क्षेत्र में मतदान किए गए कुल वोटों में से 50 प्रतिशत और इससे अधिक वोटों से जीत हासिल की।
- 50 (56 प्रतिशत) विधायकों ने अपने निर्वाचन क्षेत्र में मतदान किए गए कुल वोटों में से 50 प्रतिशत से कम वोटों से जीत हासिल की।
- 12 में से 11 (92 प्रतिशत) आपराधिक मामले घोषित करने वाले विधायकों ने 50 प्रतिशत और इससे अधिक वोट शेयर के साथ जीत हासिल की है।
- 78 में से 29 (37 प्रतिशत) साफ छवि वाले विधायकों ने 50 प्रतिशत और इससे अधिक वोट शेयर के साथ जीत हासिल की है।
- 86 में से 37 (43 प्रतिशत) करोड़पति विधायकों ने 50 प्रतिशत और इससे अधिक वोट शेयर के साथ जीत हासिल की है।

- 4 में से 3 (75 प्रतिशत) गैर-करोड़पति विधायकों ने 50 प्रतिशत और इससे अधिक वोट शेयर के साथ जीत हासिल की है।

विजेताओं का प्रतिनिधित्व

- हरियाणा विधानसभा चुनाव 2024 में सभी विधायकों ने कुल पंजीकृत मतदाताओं के 33 प्रतिशत की औसत से जीत हासिल की। इसका तात्पर्य यह है कि विधायक कुल मतदाताओं के 33 प्रतिशत औसत का प्रतिनिधित्व करते हैं। हरियाणा विधानसभा चुनाव 2019 में विधायकों ने कुल पंजीकृत मतों के 30 प्रतिशत की औसत से जीत हासिल की थी।

जीत का अंतर

- 3 विधायकों ने 1000 से कम मतों के अंतर से जीत हासिल की है।
- 3 विधायकों ने 30 प्रतिशत से अधिक अंतर के साथ जीत हासिल की है।

आपराधिक मामले घोषित करने वाले विधायक और उनकी जीत का अंतर:

1. 12 में से 11 आपराधिक मामले घोषित करने वाले विधायकों ने साफ छवि वाले उपविजेताओं के विरुद्ध जीत हासिल की है।
2. इन 11 में से 3 विधायकों ने 25 प्रतिशत से अधिक अंतर से जीत हासिल की है।
3. इन में से निर्वाचन क्षेत्र फिरोजपुर झिरका से INC के मामन खान ने 54 प्रतिशत के अंतर से जीत हासिल की।

साफ छवि वाले विधायक और उनकी जीत का अंतर:

1. 78 में से 14 साफ छवि वाले विधायकों ने आपराधिक मामले घोषित करने वाले उपविजेताओं के विरुद्ध जीत हासिल की है।
2. इन 14 में से केवल 1, निर्वाचन क्षेत्र बादशाहपुर से BJP के राव नरबीर सिंह ने 22 प्रतिशत के अंतर से जीत हासिल की।

करोड़पति विधायक और उनकी जीत का अंतर:

1. 86 में से 3 करोड़पति विधायकों ने गैर-करोड़पति उपविजेताओं के विरुद्ध जीत हासिल की है।
2. इन 3 में से केवल 1, निर्वाचन क्षेत्र हथीन से INC के मोहम्मद इसराइल ने 17 प्रतिशत के अंतर से जीत हासिल की।

गैर-करोड़पति विधायक और उनकी जीत का अंतर:

1. 4 में से 3 गैर-करोड़पति विधायकों ने करोड़पति उपविजेताओं के विरुद्ध जीत हासिल की है।
2. इन 3 में से केवल 1, निर्वाचन क्षेत्र गुहला से INC के देवेन्द्र हंस ने 17 प्रतिशत के अंतर से जीत हासिल की।

महिला विधायकों का प्रदर्शन

- 90 विधायकों में से 13 महिला हैं।
- सभी महिला विधायकों ने अपने निर्वाचन क्षेत्रों में 30 प्रतिशत और इससे अधिक वोट शेयर के साथ जीत हासिल की है।

- निर्वाचन क्षेत्र पटौदी से BJP की बिमला चौधरी ने अपने निर्वाचन क्षेत्र में सबसे ज़्यादा, 62 प्रतिशत वोट शेयर के साथ जीत हासिल की। उन्होंने 39 प्रतिशत प्रतिनिधित्वता और 29 प्रतिशत के अंतर के साथ जीत हासिल की हैं।

पुनः निर्वाचित विधायकों का प्रदर्शन


- पुनः निर्वाचित 30 विधायकों में से, कोई भी अपने निर्वाचन क्षेत्र में 30 प्रतिशत से कम वोट शेयर के साथ नहीं जीता है। 12 (40 प्रतिशत) विधायकों ने 50 प्रतिशत से अधिक वोट शेयर के साथ जीत हासिल की है।
- 8 (27 प्रतिशत) पुनः निर्वाचित विधायकों ने 10 प्रतिशत से कम अंतर से जीत हासिल की है, जबकि 8 विधायकों ने 20 प्रतिशत से अधिक अंतर से जीत हासिल की है।

नोटा

- 2013 में भारत निर्वाचन आयोग द्वारा स्थापित नोटा बटन ने मतदाताओं को अपने निर्वाचन क्षेत्र में सभी उम्मीदवारों को खारिज करने का विकल्प दिया। हरियाणा विधानसभा चुनाव 2024 में 1,38,91,280 वोटों में से 53,300 (0.38 प्रतिशत) वोट नोटा को मिले थे।

वोट शेयर और विधायकों का प्रतिनिधित्व मतदाताओं का मतदान प्रतिशत

हरियाणा विधानसभा चुनाव 2024 में मतदाताओं का मतदान 68 प्रतिशत था, जबकि विधानसभा चुनाव 2019 में मतदाताओं का मतदान 68 प्रतिशत था।



आलेख: मतदाताओं का मतदान प्रतिशत-तुलनात्मक विश्लेषण

अधिकतम मतदान वाले शीर्ष 3 निर्वाचन क्षेत्र: नीचे की तालिका में हरियाणा विधानसभा चुनाव 2024 में अधिकतम मतदाताओं के मतदान वाले शीर्ष 3 निर्वाचन क्षेत्रों की सूची दी गई है-

क्र०सं०	निर्वाचन क्षेत्र	कुल पंजीकृत मतदाता	निर्वाचन क्षेत्र में कुल वैध मत	मतदाताओं के मतदान का प्रतिशत
1	Ellenabad	195547	158454	81%
2	Loharu	206663	166115	80%
3	Sadhaura	220596	174150	79%

तालिका-अधिकतम मतदान वाले शीर्ष 3 निर्वाचन क्षेत्र

सबसे कम मतदान वाले शीर्ष 3 निर्वाचन क्षेत्र: नीचे की तालिका में हरियाणा विधानसभा चुनाव 2024 में सबसे कम मतदाताओं के मतदान वाले शीर्ष 3 निर्वाचन क्षेत्रों की सूची दी गई है-

क्र०सं०	निर्वाचन क्षेत्र	कुल पंजीकृत मतदाता	निर्वाचन क्षेत्र में कुल वैध मत	मतदाताओं के मतदान का प्रतिशत
1	Badkhal	332125	159984	48%
2	Gurgaon	443102	230104	52%
3	Ballabgarh	274743	146610	53%

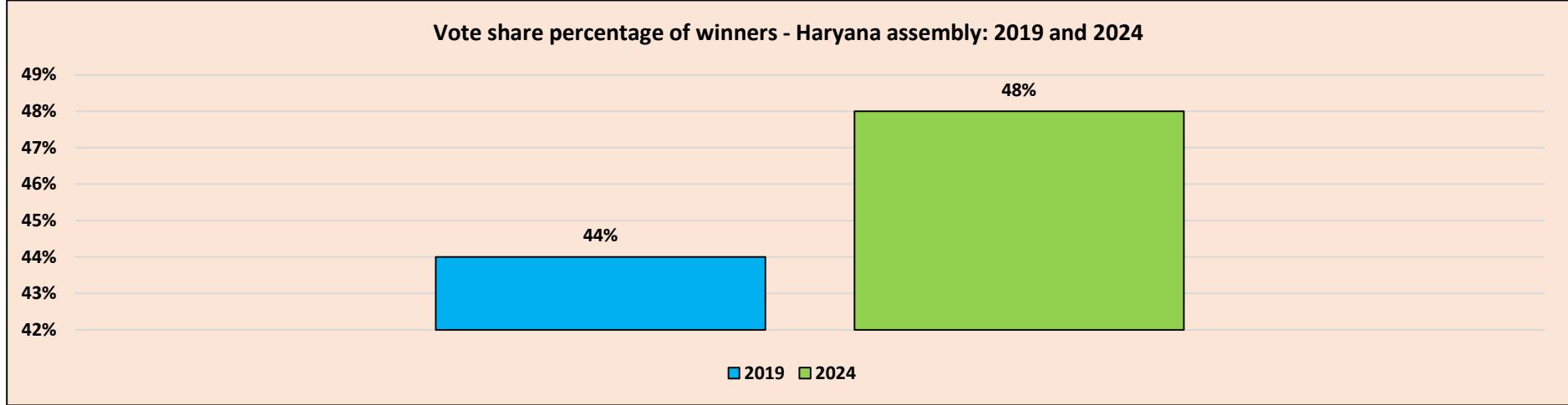
तालिका-सबसे कम मतदान वाले शीर्ष 3 निर्वाचन क्षेत्र

विधायकों का वोट शेयर

वोट शेयर के प्रतिशत की गणना विधायकों के लिए मतदान किए गए मतों को कुल वैध मतों की संख्या से विभाजित करके की गई थी। वोट शेयर का मूल्य विजयी उम्मीदवारों द्वारा, कुल वैध मतों की संख्या में से जीते गए मतों का प्रतिनिधित्व करता है।

$$\text{वोट शेयर} = \frac{\text{विधायकों के लिए किए गए कुल मतदान}}{\text{वैध मतों की कुल संख्या}}$$

हरियाणा विधानसभा चुनाव 2024 में विधायकों ने कुल मतदान के 48 प्रतिशत की औसत से जीत हासिल की। 2019 चुनाव में विधायकों ने कुल मतदान के 44 प्रतिशत की औसत से जीत हासिल की थी।



आलेख: विधायकों के वोट शेयर का प्रतिशत-हरियाणा 2019 और 2024

अधिकतम वोट शेयर वाले विधायक: 40 (44 प्रतिशत) विधायकों ने अपने निर्वाचन क्षेत्र में मतदान किए गए कुल वोटों में से 50 प्रतिशत और इससे अधिक वोटों से जीत हासिल की। नीचे की तालिका में हरियाणा विधानसभा चुनाव 2024 के दौरान अधिकतम वोट शेयर प्राप्त करने वाले शीर्ष 3 विधायकों की सूची दी गई है-

क्र०सं०	विधायक	दल	निर्वाचन क्षेत्र	निर्वाचन क्षेत्र में कुल वैध मत	विजेताओं के लिए किए गए मतदान	वोट शेयर का प्रतिशत
1	Bhupinder Singh Hooda	INC	Garhi Sampla - Kiloj	149248	108539	72.7%
2	Mamman Khan	INC	Ferozepur Jhirka	181166	130497	72.0%
3	Vipul Goel	BJP	Faridabad	143087	93651	65.5%

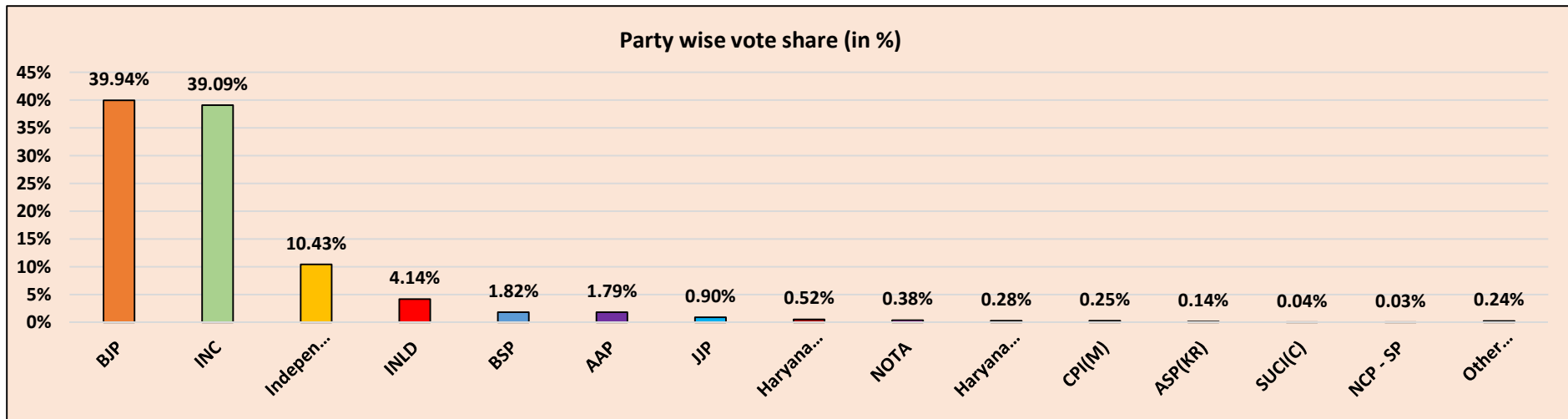
तालिका-अधिकतम वोट शेयर वाले विधायक

सबसे कम वोट शेयर वाले विधायक: 50 (56 प्रतिशत) विधायकों ने अपने निर्वाचन क्षेत्र में मतदान किए गए कुल वोटों में से 50 प्रतिशत से कम वोटों से जीत हासिल की। नीचे की तालिका में हरियाणा विधानसभा चुनाव 2024 के दौरान सबसे कम वोट शेयर प्राप्त करने वाले 3 विधायकों की सूची दी गई है—

क्र०सं०	विधायक	दल	निर्वाचन क्षेत्र	निर्वाचन क्षेत्र में कुल वैध मत	विजेताओं के लिए किए गए मतदान	वोट शेयर का प्रतिशत
1	Devender Chatar Bhuj Attri	BJP	Uchana Kalan	166006	48968	29.5%
2	Vikas Saharan	INC	Kalayath	160413	48142	30.0%
3	Tejpal Tanwar	BJP	Sohna	203562	61243	30.1%

तालिका—सबसे कम वोट शेयर वाले विधायक

वोट शेयर—दलवार

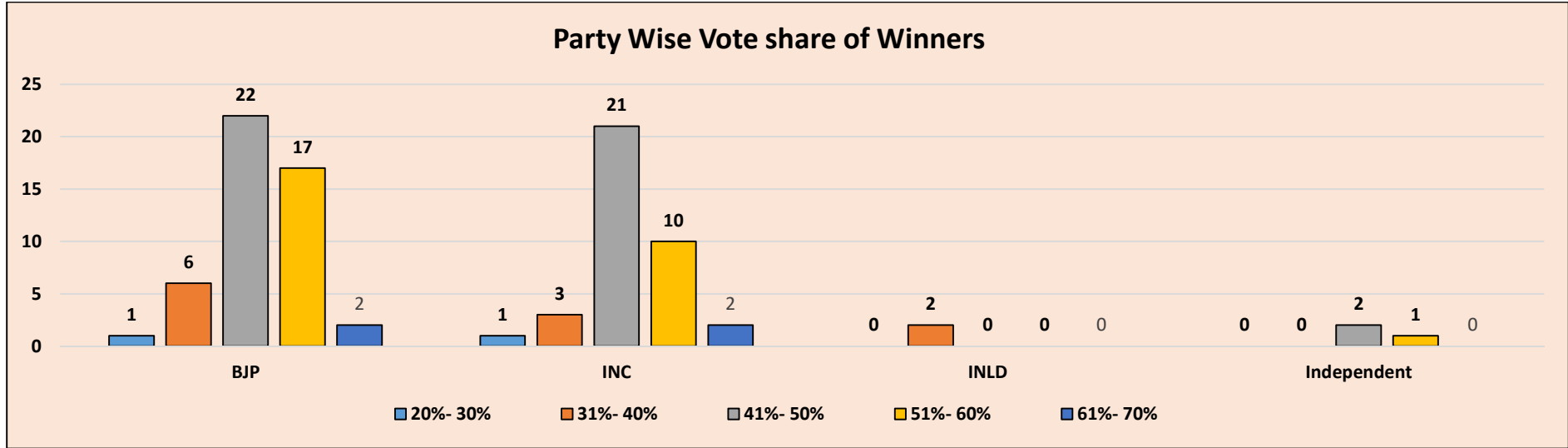


आलेख: वोट शेयर—दलवार

क्र०सं०	दल	दलों के लिए गए कुल वोटों की संख्या	वोट शेयर का प्रतिशत
1	Bharatiya Janata Party	5548800	39.94%
2	Indian National Congress	5430602	39.09%
3	Independent	1448835	10.43%
4	Indian National Lok Dal	575192	4.14%
5	Bahujan Samaj Party	252671	1.82%
6	Aam Aadmi Party	248455	1.79%
7	Jannayak Janta Party	125022	0.90%
8	Haryana Lokhit Party	72492	0.52%
9	None of the Above	53300	0.38%
10	Haryana Jan Sevak Party	39333	0.28%
11	Communist Party of India (Marxist)	34373	0.25%
12	Aazad Samaj Party (Kanshi Ram)	19534	0.14%
13	Socialist Unity Centre of India (COMMUNIST)	4880	0.04%
14	Nationalist Congress Party – Sharadchandra Pawar	4218	0.03%
15	Other Parties	33573	0.24%

तालिका-वोट शेयर-दलवार

50 प्रतिशत से कम वोट शेयर वाले विधायक-दलवार: **BJP** के 48 में से 25 (52 प्रतिशत) विधायकों ने अपने निर्वाचन क्षेत्र में मतदान किए गए कुल वोटों में से 50 प्रतिशत से कम वोटों से जीत हासिल की। **INC** के 37 में से 21 (57 प्रतिशत) विधायकों, **INLD** के 2 में से 2 (100 प्रतिशत) विधायकों और **निर्दलीय** के 3 में से 2 (67 प्रतिशत) विधायक ने अपने निर्वाचन क्षेत्र में मतदान किए गए कुल वोटों में से 50 प्रतिशत से कम वोटों से जीत हासिल की।



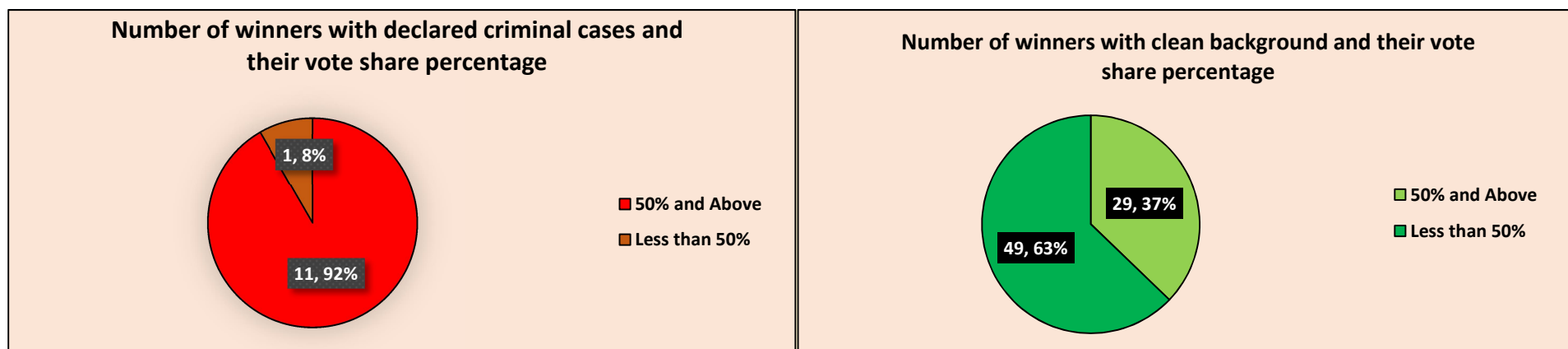
आलेख: विधायकों का वोट शेयर-दलवार

वोट शेयर	भाजपा	कांग्रेस	आईएनएलडी	निर्दलीय	कुल योग
20%- 30%	1	1	0	0	1
31%- 40%	6	3	2	0	12
41%- 50%	22	21	0	2	45
51%- 60%	17	10	0	1	28
61%- 70%	2	2	0	0	4
कुल योग	48	37	2	3	90

तालिका-विधायकों का वोट शेयर-दलवार

विधायकों द्वारा घोषित आपराधिक मामले और उनका वोट शेयर:— 12 में से 11 (92 प्रतिशत) आपराधिक मामले घोषित करने वाले विधायकों ने 50 प्रतिशत और इससे अधिक वोट शेयर के साथ जीत हासिल की है।

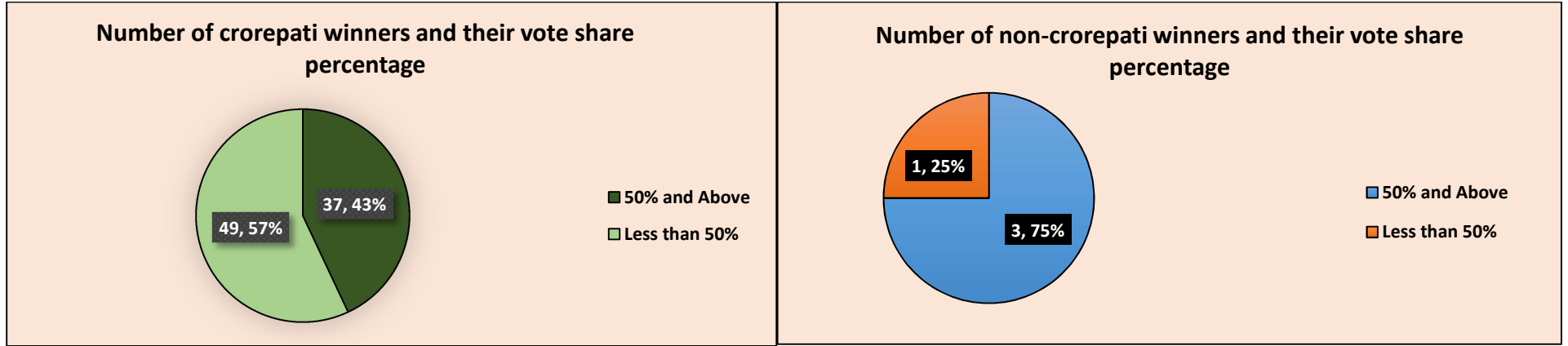
साफ छवि वाले विधायक और उनका वोट शेयर:— 78 में से 29 (37 प्रतिशत) साफ छवि वाले विधायकों ने 50 प्रतिशत और इससे अधिक वोट शेयर के साथ जीत हासिल की है।



आलेख—आपराधिक मामले घोषित करने वाले और साफ छवि वाले विधायकों का वोट शेयर

करोड़पति विधायक और उनका वोट शेयर:— 86 में से 37 (43 प्रतिशत) करोड़पति विधायकों ने 50 प्रतिशत और इससे अधिक वोट शेयर के साथ जीत हासिल की है।

गैर—करोड़पति विधायक और उनका वोट शेयर:— 4 में से 3 (75 प्रतिशत) गैर—करोड़पति विधायकों ने 50 प्रतिशत और इससे अधिक वोट शेयर के साथ जीत हासिल की है।



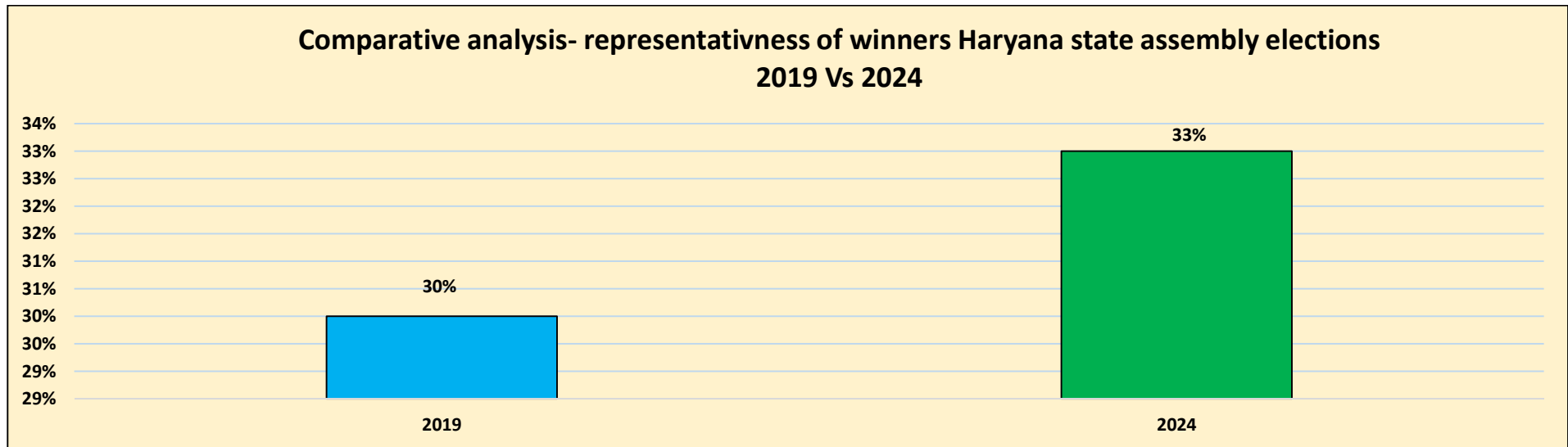
आलेख-करोड़पति और गैर-करोड़पति विधायकों का वोट शेयर

विजेताओं का प्रतिनिधित्व

प्रतिनिधित्व के प्रतिशत की गणना विधायकों के लिए मतदाता द्वारा मतदान किए गए मतों को कुल पंजीकृत मतदाताओं की संख्या से विभाजित करके की जाती है। यह मूल्य विजयी उम्मीदवारों द्वारा निर्वाचन क्षेत्र में कुल पंजीकृत मतदाताओं की संख्या में से जीते गए मतों के प्रतिशत का प्रतिनिधित्व करता है।

$$\text{प्रतिनिधित्व} = \frac{\text{विधायकों के लिए किए गए कुल मतदान}}{\text{पंजीकृत मतदाताओं की कुल संख्या}}$$

हरियाणा विधानसभा चुनाव 2024 में सभी विधायकों ने कुल पंजीकृत मतदाताओं के 33 प्रतिशत की औसत से जीत हासिल की। इसका तात्पर्य यह है कि विधायक कुल मतदाताओं के 33 प्रतिशत औसत का प्रतिनिधित्व करते हैं। हरियाणा विधानसभा चुनाव 2019 में विधायकों ने कुल पंजीकृत मतों के 30 प्रतिशत की औसत से जीत हासिल की थी।



आलेख: विधायकों के प्रतिनिधित्व का तुलनात्मक विश्लेषण

विधायकों का जीत का अंतर

जीत का अंतर = विजेताओं के लिए किया गया मतदान – उपविजेताओं के लिए किया गया मतदान

1000 वोटों से कम के अंतर से जीत हासिल करने वाले विधायक:— नीचे की तालिका में 1000 से कम वोटों के अंतर से जीत हासिल करने वाले विधायकों की सूची दी गई है—

क्र०सं०	निर्वाचन क्षेत्र	निर्वाचन क्षेत्र में कुल वैध मत	विधायक	दल	विजेताओं के लिए किए गए मतदान	विजेताओं के लिए किए गए वोट शेयर का प्रतिशत	उपविजेता	दल	उपविजेताओं के लिए किए गए मतदान	उपविजेताओं के लिए किए गए वोट का प्रतिशत	जीत का अंतर	जीत के अंतर का प्रतिशत
1	Uchana Kalan	166006	Devender Chatar Bhuj Attri	BJP	48968	29.5%	Brijendra Singh	INC	48936	29%	32	0.0%
2	Dabwali	162933	Aditya Devilal	INLD	56074	34%	Amit Sihag	INC	55464	34%	610	0.4%
3	Loharu	166115	Rajbir Fartia	INC	81336	49%	Jai Parkash Dalal	BJP	80544	48%	792	0.5%

तालिका—1000 वोटों से कम के अंतर से जीत हासिल करने वाले विधायक

30 प्रतिशत से अधिक अंतर से जीतने वाले विधायकः— नीचे की तालिका में 30 प्रतिशत से अधिक अंतर से जीत हासिल करने वाले विधायकों की सूची दी गई है—

क्र०सं०	निर्वाचन क्षेत्र	निर्वाचन क्षेत्र में कुल वैध मत	विधायक	दल	विजेताओं के लिए किए गए मतदान	विजेताओं के लिए किए गए वोट शेयर का प्रतिशत	उपविजेता	दल	उपविजेताओं के लिए किए गए मतदान	उपविजेताओं के लिए किए गए वोट का प्रतिशत	जीत का अंतर	जीत के अंतर का प्रतिशत
1	Ferozpur Jhirka	181166	Mamman Khan	INC	130497	72%	Naseem Ahmed	BJP	32056	18%	98441	54%
2	Garhi Sampla - Kilo	149248	Bhupinder Singh Hooda	INC	108539	73%	Manju	BJP	37074	25%	71465	48%
3	Faridabad	143087	Vipul Goel	BJP	93651	65%	Lakhan Kumar Singla	INC	45263	32%	48388	34%

तालिका-30 प्रतिशत से अधिक अंतर से जीतने वाले विधायक

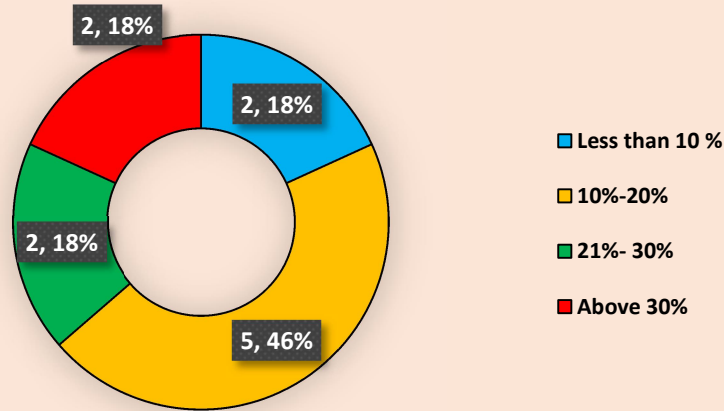
विधायकों द्वारा घोषित आपराधिक मामले और उनका जीत का अंतरः—

- 12 में से 11 आपराधिक मामले घोषित करने वाले विधायकों ने साफ छवि वाले उपविजेताओं के विरुद्ध जीत हासिल की है।
- इन 11 में से 3 विधायकों ने 25 प्रतिशत से अधिक अंतर से जीत हासिल की है।
- इन में से निर्वाचन क्षेत्र फिरोजपुर झिरका से INC के मामन खान ने 54 प्रतिशत के अंतर से जीत हासिल की।

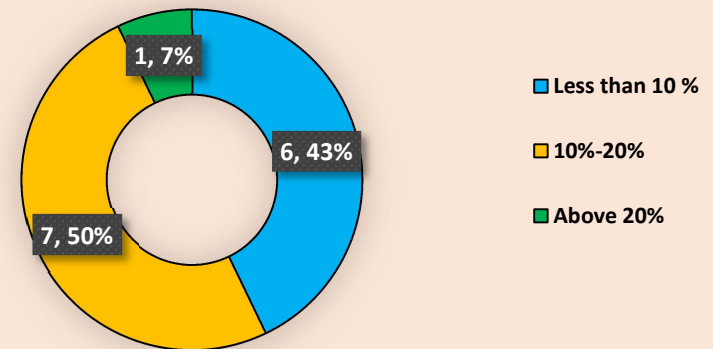
साफ छवि वाले विधायक और उनका जीत का अंतरः—

- 78 में से 14 साफ छवि वाले विधायकों ने आपराधिक मामले घोषित करने वाले उपविजेताओं के विरुद्ध जीत हासिल की है।
- इन 14 में से 1 विधायक ने 20 प्रतिशत से अधिक अंतर से जीत हासिल की है।
- इन में से निर्वाचन क्षेत्र बादशाहपुर से BJP के राव नरबीर सिंह ने 22 प्रतिशत के अंतर से जीत हासिल की।

% of Margin of victory of winners with declared criminal cases won against runners up with clean background



% of Margin of victory of winners with clean background won against runners up with declared criminal cases



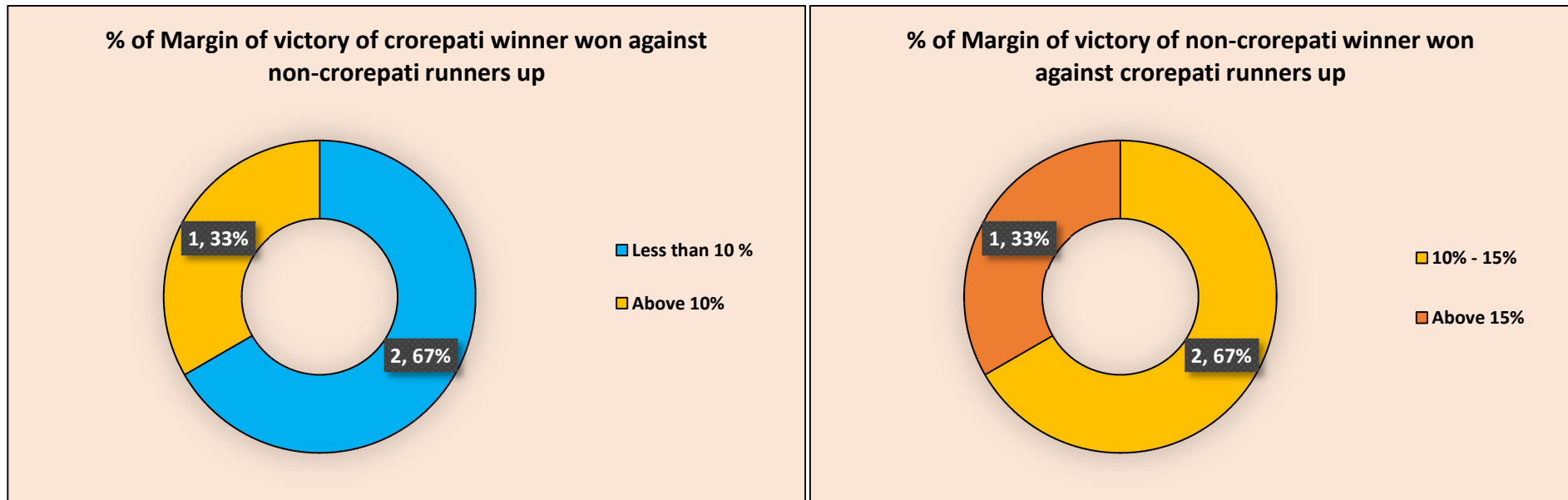
आलेख-आपराधिक मामले घोषित करने वाले और साफ छवि वाले विधायकों का जीत का अंतर

करोड़पति विधायक और उनकी जीत का अंतर:-

1. 86 में से 3 करोड़पति विधायक ने गैर-करोड़पति उपविजेताओं के विरुद्ध जीत हासिल की है।
2. इन 3 में से 1 विधायकों ने 15 प्रतिशत से अधिक अंतर से जीत हासिल की है।
3. इन में से निर्वाचन क्षेत्र हथीन से INC के मोहम्मद इसराइल ने 17 प्रतिशत के अंतर से जीत हासिल की।

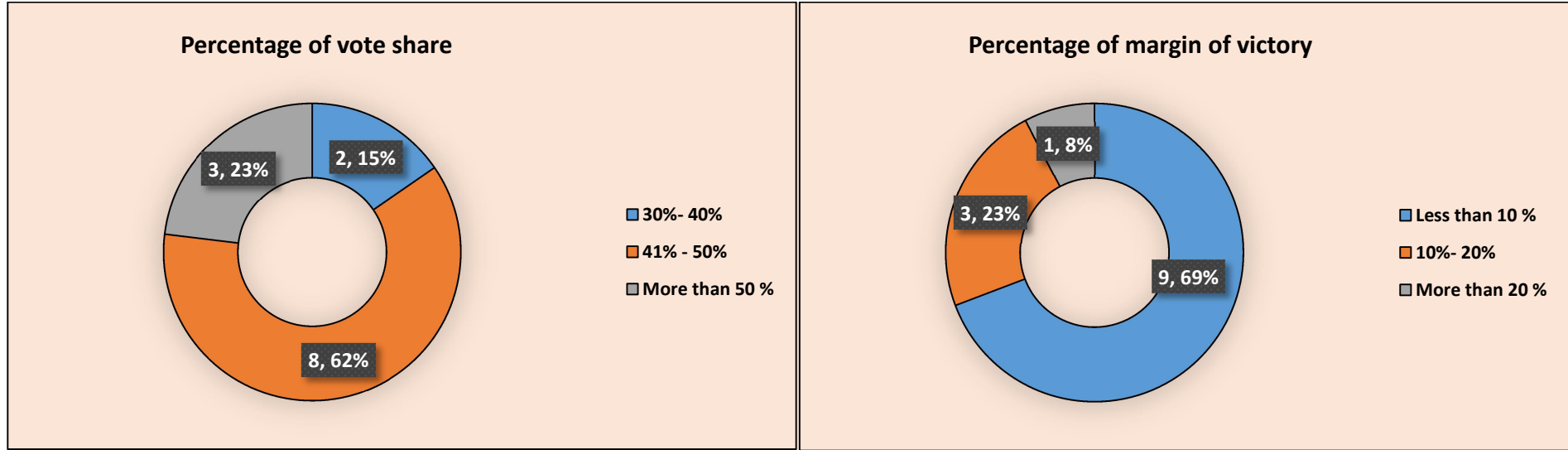
गैर-करोड़पति विधायक और उनकी जीत का अंतर:-

1. 4 में से 3 गैर-करोड़पति विधायकों ने करोड़पति उपविजेताओं के विरुद्ध जीत हासिल की है।
2. इन 3 में से 1 विधायकों ने 15 प्रतिशत से अधिक अंतर से जीत हासिल की है।
3. इन में से निर्वाचन क्षेत्र गुहला से INC के देवेन्द्र हंस ने 17 प्रतिशत के अंतर से जीत हासिल की।



आलेख- करोड़पति और गैर-करोड़पति विधायकों का जीत का अंतर

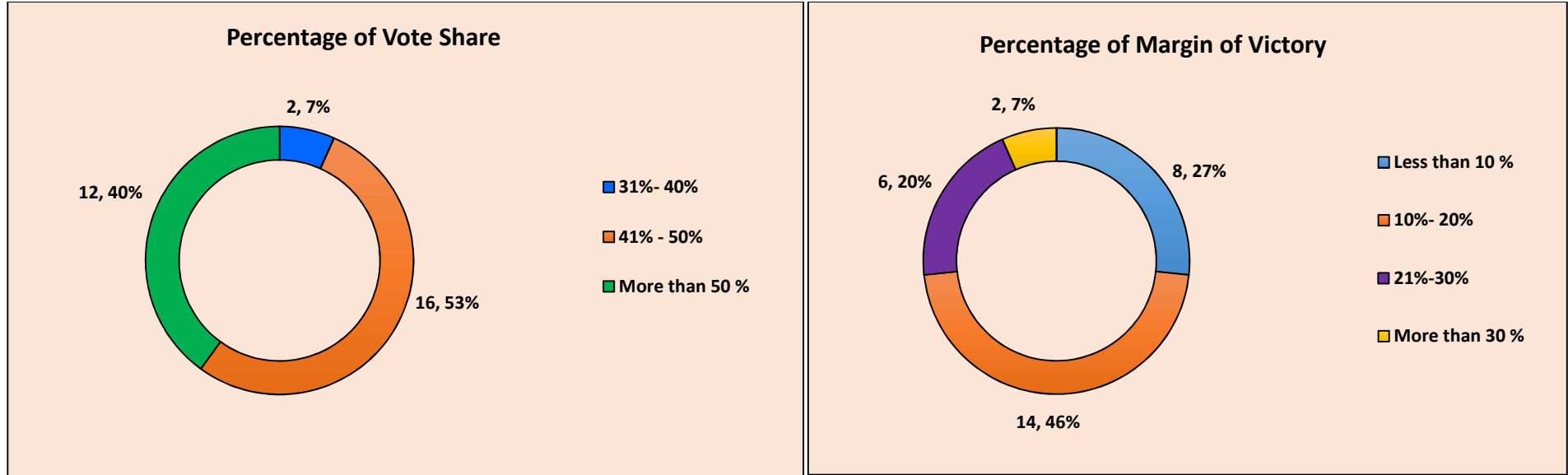
हरियाणा विधानसभा चुनाव 2024 में महिला विधायकों का प्रदर्शन



आलेख-महिला विधायकों का प्रदर्शन

- 90 विधायकों में से 13 महिला हैं।
- सभी महिला विधायकों ने अपने निर्वाचन क्षेत्रों में 30 प्रतिशत और इससे अधिक वोट शेयर के साथ जीत हासिल की है।
- इन महिला विधायकों में से निर्वाचन क्षेत्र पटौदी से BJP की बिमला चौधरी ने अपने निर्वाचन क्षेत्र में सबसे ज़्यादा, 62 प्रतिशत वोट शेयर के साथ जीत हासिल की। उन्होंने 39 प्रतिशत प्रतिनिधित्वता और 29 प्रतिशत के अंतर के साथ जीत हासिल की हैं।

हरियाणा विधानसभा चुनाव 2024 में पुनः निर्वाचित विधायकों का प्रदर्शन



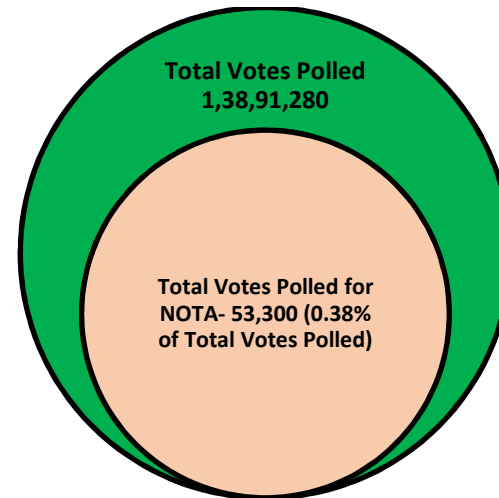
आलेख-पुनः निर्वाचित विधायकों का प्रदर्शन

प्रतिशत सीमा	वोट शेयर	जीत का अंतर
Less than 10 %	0	8
10%- 20%	0	14
21%-30%	0	6
31%-40%	2	0
41%- 50%	16	1
More than 50 %	12	1

तालिका-पुनः निर्वाचित विधायकों का प्रदर्शन

- पुनः निर्वाचित 30 विधायकों में से, कोई भी अपने निर्वाचन क्षेत्र में 30 प्रतिशत से कम वोट शेयर के साथ नहीं जीता है। 12 (40 प्रतिशत) विधायकों ने 50 प्रतिशत से अधिक वोट शेयर के साथ जीत हासिल की है।
- 8 (27 प्रतिशत) पुनः निर्वाचित विधायकों ने 10 प्रतिशत से कम अंतर से जीत हासिल की है, जबकि 4 विधायकों ने 13 प्रतिशत से अधिक अंतर से जीत हासिल की है।

नोटा का विवरण



- 2013 में भारत निर्वाचन आयोग द्वारा स्थापित नोटा बटन ने मतदाताओं को अपने निर्वाचन क्षेत्र में सभी उम्मीदवारों को खारिज करने का विकल्प दिया। हरियाणा विधानसभा चुनाव 2024 में 1,38,91,280 वोटों में से 53,300 (0.38 प्रतिशत) वोट नोटा को मिले थे।
- नोटा को दिए गए सबसे अधिक वोट वाले शीर्ष 10 निर्वाचन क्षेत्रों की सूची नीचे दी गई है:-

क्र०सं०	निर्वाचन क्षेत्र	निर्वाचन क्षेत्र में कुल वैध मत	विजेताओं के लिए किए गए मतदान	विजेताओं के लिए किए गए वोट शेयर का प्रतिशत	उपविजेताओं के लिए किए गए मतदान	उपविजेताओं के लिए किए गए वोट का प्रतिशत	नोटा के लिए किए गए वोट	नोटा के लिए किए गए वोटों का प्रतिशत
1	Tigaon	203714	94229	46%	56828	28%	1859	0.9%
2	Badshahpur	282285	145503	52%	84798	30%	1803	0.6%
3	Badkhal	159984	79476	50%	73295	46%	1509	0.9%
4	Ambala City	165701	84475	51%	73344	44%	1371	0.8%
5	Faridabad Nit	193490	91992	48%	58775	30%	1210	0.6%
6	Panipat Rural	201139	101079	50%	50867	25%	1153	0.6%
7	Sirsa	158031	79020	50%	71786	45%	1115	0.7%
8	Gurgaon	230104	122615	53%	54570	24%	1075	0.5%
9	Ratia	164504	86426	53%	64984	40%	1050	0.6%
10	Ballabgarh	146610	61806	42%	44076	30%	1034	0.7%

तालिका-नोटा को दिए गए सबसे अधिक वोट वाले शीर्ष 10 निर्वाचन क्षेत्र

हरियाणा विधानसभा चुनाव 2024 में विधायकों का वोट शेयर और प्रतिनिधित्वता

क्र०सं०	निर्वाचन क्षेत्र	कुल पंजीकृत मतदाता	निर्वाचन क्षेत्र में कुल वैध मत	विधायक	दल	विजेताओं के लिए किए गए कुल मतदान	वोट शेयर का प्रतिशत	प्रतिनिधित्वता का प्रतिशत
1	Garhi Sampla - Kilo	221912	149248	Bhupinder Singh Hooda	INC	108539	73%	49%
2	Ferozpur Jhirka	247350	181166	Mamman Khan	INC	130497	72%	53%
3	Faridabad	265869	143087	Vipul Goel	BJP	93651	65%	35%
4	Pataudi	254780	157893	Bimla Chaudhary	BJP	98519	62%	39%
5	Karnal	266616	150871	Jagmohan Anand	BJP	90006	60%	34%
6	Nuh	207841	154956	Aftab Ahmed	INC	91833	59%	44%
7	Sonipat	251087	144776	Nikhil Madaan	BJP	84827	59%	34%
8	Punahana	206279	146279	Mohammad Ilyas	INC	85300	58%	41%
9	Palwal	267983	192880	Gaurav Gautam	BJP	109118	57%	41%
10	Panipat City	234020	146863	Parmod Kumar Vij	BJP	81750	56%	35%
11	Hansi	203214	142285	Vinod Bhayana	BJP	78686	55%	39%
12	Bawal	229170	157135	Dr. Krishan Kumar	BJP	86858	55%	38%
13	Ganaur	194344	141038	Devender Kadyan	Independent	77248	55%	40%
14	Uklana	215906	144715	Naresh Selwal	INC	78448	54%	36%
15	Narnaul	156372	106576	Om Prakash Yadav	BJP	57635	54%	37%
16	Jhajjar	190025	123641	Geeta Bhukkal	INC	66345	54%	35%
17	Gurgaon	443102	230104	Mukesh Sharma	BJP	122615	53%	28%
18	Ratia	227487	164504	Jarnail Singh	INC	86426	53%	38%
19	Nilokheri	233507	148838	Bhagwan Dass	BJP	77902	52%	33%
20	Nangal Chaudhry	165930	118473	Manju Choudhary	INC	61989	52%	37%
21	Bawani Khera	215564	153369	Kapoor Singh	BJP	80077	52%	37%
22	Israna	183606	129654	Krishan Lal Panwar	BJP	67538	52%	37%

क्र०सं०	निर्वाचन क्षेत्र	कुल पंजीकृत मतदाता	निर्वाचन क्षेत्र में कुल वैध मत	विधायक	दल	विजेताओं के लिए किए गए कुल मतदान	वोट शेयर का प्रतिशत	प्रतिनिधित्वता का प्रतिशत
23	Kosli	249851	178111	Anil Yadav	BJP	92185	52%	37%
24	Badshahpur	520958	282285	Rao Narbir Singh	BJP	145503	52%	28%
25	Badli	187603	132300	Kuldeep Vats	INC	68160	52%	36%
26	Indri	218716	156577	Ram Kumar Kashyap	BJP	80465	51%	37%
27	Narnaund	214830	165080	Jassi Petwar	INC	84801	51%	39%
28	Nalwa	180375	129546	Randhir Panihar	BJP	66330	51%	37%
29	Kharkhauda	177128	113716	Pawan Kharkhoda	BJP	58084	51%	33%
30	Ambala City	262199	165701	Nirmal Singh Mohra	INC	84475	51%	32%
31	Beri	183266	118966	Raghuvir Singh Kadian	INC	60630	51%	33%
32	Jind	203721	135236	Dr Krishan Lal Middha	BJP	68920	51%	34%
33	Shahbad	171536	121209	Ram Karan	INC	61050	50%	36%
34	Panipat Rural	289385	201139	Mahipal Dhanda	BJP	101079	50%	35%
35	Pehowa	186944	128602	Mandeep Chatha	INC	64548	50%	35%
36	Sirsa	232026	158031	Gokul Setia	INC	79020	50%	34%
37	Rewari	253892	167667	Laxman Singh Yadav	BJP	83747	50%	33%
38	Gharaunda	242271	174738	Harvinder Kalyan	BJP	87236	50%	36%
39	Badkhal	332125	159984	Dhanesh Adlakha	BJP	79476	50%	24%
40	Kaithal	222913	168714	Aditya Surjewala	INC	83744	50%	38%
41	Mulana	224118	159837	Pooja	INC	79089	49%	35%
42	Rohtak	199738	120648	Bharat Bhushan Batra	INC	59419	49%	30%
43	Ellenabad	195547	158454	Bharat Singh Beniwal	INC	77865	49%	40%
44	Tohana	231884	180467	Paramvir Singh	INC	88522	49%	38%
45	Loharu	206663	166115	Rajbir Fartia	INC	81336	49%	39%

क्र०सं०	निर्वाचन क्षेत्र	कुल पंजीकृत मतदाता	निर्वाचन क्षेत्र में कुल वैध मत	विधायक	दल	विजेताओं के लिए किए गए कुल मतदान	वोट शेयर का प्रतिशत	प्रतिनिधित्वता का प्रतिशत
46	Thanesar	218409	143212	Ashok Kumar Arora	INC	70076	49%	32%
47	Hodal	196672	141146	Harinder Singh	BJP	68865	49%	35%
48	Kalanaur	216156	143261	Shakuntla Khatak	INC	69348	48%	32%
49	Samalkha	229240	168119	Manmohan Bhadana	BJP	81293	48%	35%
50	Guhla	192364	133876	Devender Hans	INC	64611	48%	34%
51	Adampur	178650	135697	Chander Parkash S/O Arjun Lal	INC	65371	48%	37%
52	Panchkula	236193	140502	Chander Mohan	INC	67397	48%	29%
53	Radaur	208812	153018	Shyam Singh Rana	BJP	73348	48%	35%
54	Barwala	189112	140087	Ranbir Gangwa	BJP	66843	48%	35%
55	Tosham	221442	160692	Shruti Choudhry	BJP	76414	48%	35%
56	Faridabad Nit	321159	193490	Satish Kumar Phagna	BJP	91992	48%	29%
57	Kalanwali	184203	140583	Shishpal Keharwala	INC	66728	47%	36%
58	Ladwa	196536	148068	Nayab Singh	BJP	70177	47%	36%
59	Julana	184665	138871	Vinesh	INC	65080	47%	35%
60	Tigaon	374454	203714	Rajesh Nagar	BJP	94229	46%	25%
61	Bhiwani	236537	145254	Ghanshyam Saraf	BJP	67087	46%	28%
62	Rai	199861	140219	Krishna Gahlawat	BJP	64614	46%	32%
63	Dadri	208350	142304	Sunil Satpal Sangwan	BJP	65568	46%	31%
64	Bahadurgarh	245974	159100	Rajesh Joon	Independent	73191	46%	30%
65	Ambala Cantt.	206271	133323	Anil Vij	BJP	59858	45%	29%
66	Yamunanagar	243023	164013	Ghanshyam Dass	BJP	73185	45%	30%
67	Fatehabad	258978	195276	Balwan Singh Doulatpuria	INC	86172	44%	33%

क्र०सं०	निर्वाचन क्षेत्र	कुल पंजीकृत मतदाता	निर्वाचन क्षेत्र में कुल वैध मत	विधायक	दल	विजेताओं के लिए किए गए कुल मतदान	वोट शेयर का प्रतिशत	प्रतिनिधित्वता का प्रतिशत
68	Naraingarh	191954	141289	Shalley Chaudhary	INC	62180	44%	32%
69	Hisar	182083	112494	Savitri Jindal	Independent	49231	44%	27%
70	Gohana	195124	130786	Arvind Kumar Sharma	BJP	57055	44%	29%
71	Hathin	240643	188238	Mohd Israil	INC	79907	42%	33%
72	Ballabgarh	274743	146610	Mool Chand Sharma	BJP	61806	42%	22%
73	Prithla	226202	167191	Raghubir Tewatia	INC	70262	42%	31%
74	Baroda	188907	129971	Induraj Singh Narwal	INC	54462	42%	29%
75	Kalka	202052	145960	Shakti Rani Sharma	BJP	60612	42%	30%
76	Badhra	197966	144077	Umed Singh	BJP	59315	41%	30%
77	Mahendragarh	209992	155401	Kanwar Singh	BJP	63036	41%	30%
78	Safidon	195528	146655	Ram Kumar Gautam	BJP	58983	40%	30%
79	Ateli	202985	145240	Arti Singh Rao	BJP	57737	40%	28%
80	Meham	199898	149495	Balram Dangi	INC	56865	38%	28%
81	Narwana	224432	159810	Krishan Kumar	BJP	59474	37%	26%
82	Jagadhri	233840	183032	Akram Khan	INC	67403	37%	29%
83	Dabwali	207722	162933	Aditya Devilal	INLD	56074	34%	27%
84	Assandh	242385	162292	Yoginder Singh Rana	BJP	54761	34%	23%
85	Sadhaura	220596	174150	Renu Bala	INC	57534	33%	26%
86	Pundri	192443	135974	Satpal Jamba	BJP	42805	31%	22%
87	Rania	189408	144402	Arjun Chautala	INLD	43914	30%	23%
88	Sohna	286119	203562	Tejpal Tanwar	BJP	61243	30%	21%
89	Kalayat	214107	160413	Vikas Saharan	INC	48142	30%	22%
90	Uchana Kalan	218507	166006	Devender Chatar Bhuj Attri	BJP	48968	29%	22%

तालिका-विधायकों का वोट शेयर और प्रतिनिधित्वता

हरियाणा विधानसभा चुनाव 2024 में विधायकों का वोट शेयर और जीत का अंतर

क्र०सं०	निर्वाचन क्षेत्र	निर्वाचन क्षेत्र में कुल वैध मत	विधायक	दल	विजेताओं के लिए किए गए मतदान	विजेताओं के लिए किए गए वोट शेयर का प्रतिशत	उपविजेता	दल	उपविजेताओं के लिए किए गए मतदान	उपविजेताओं के लिए किए गए वोट का प्रतिशत	जीत का अंतर	जीत के अंतर का प्रतिशत	नोटा के लिए किए गए वोट	नोटा के लिए किए गए वोटों का प्रतिशत
1	Garhi Sampla - Kilo	149248	Bhupinder Singh Hooda	INC	108539	73%	Manju	BJP	37074	25%	71465	47.9%	313	0.2%
2	Ferozepur Jhirka	181166	Mamman Khan	INC	130497	72%	Naseem Ahmed	BJP	32056	18%	98441	54.3%	439	0.2%
3	Faridabad	143087	Vipul Goel	BJP	93651	65%	Lakhan Kumar Singla	INC	45263	32%	48388	33.8%	1025	0.7%
4	Pataudi	157893	Bimla Chaudhary	BJP	98519	62%	Pearl Choudhary	INC	51989	33%	46530	29.5%	668	0.4%
5	Karnal	150871	Jagmohan Anand	BJP	90006	60%	Sumita Virk	INC	56354	37%	33652	22.3%	854	0.6%
6	Nuh	154956	Aftab Ahmed	INC	91833	59%	Tahir Hussain	INLD	44870	29%	46963	30.3%	369	0.2%
7	Sonapat	144776	Nikhil Madaan	BJP	84827	59%	Surender Panwar	INC	55200	38%	29627	20.5%	729	0.5%
8	Punahana	146279	Mohammad Ilyas	INC	85300	58%	Rahish Khan	Independent	53384	36%	31916	21.8%	345	0.2%
9	Palwal	192880	Gaurav Gautam	BJP	109118	57%	Karan Singh Dalal	INC	75513	39%	33605	17.4%	506	0.3%
10	Panipat City	146863	Parmod Kumar Vij	BJP	81750	56%	Varinder Kumar Shah	INC	46078	31%	35672	24.3%	702	0.5%
11	Hansi	142285	Vinod Bhayana	BJP	78686	55%	Rahul Makkar	INC	57226	40%	21460	15.1%	374	0.3%
12	Bawal	157135	Dr. Krishan Kumar	BJP	86858	55%	Dr. M.L. Ranga	INC	66847	43%	20011	12.7%	483	0.3%

क्र०सं०	निर्वाचन क्षेत्र	निर्वाचन क्षेत्र में कुल वैध मत	विधायक	दल	विजेताओं के लिए किए गए मतदान	विजेताओं के लिए किए गए वोट शेयर का प्रतिशत	उपविजेता	दल	उपविजेताओं के लिए किए गए मतदान	उपविजेताओं के लिए किए गए वोट का प्रतिशत	जीत का अंतर	जीत के अंतर का प्रतिशत	नोटा के लिए किए गए वोट	नोटा के लिए किए गए वोटों का प्रतिशत
13	Ganaur	141038	Devender Kadyan	Independent	77248	55%	Kuldip Sharma	INC	42039	30%	35209	25.0%	230	0.2%
14	Uklana	144715	Naresh Selwal	INC	78448	54%	Anoop Dhanak	BJP	50356	35%	28092	19.4%	627	0.4%
15	Narnaul	106576	Om Prakash Yadav	BJP	57635	54%	Rao Narender Singh	INC	40464	38%	17171	16.1%	535	0.5%
16	Jhajjar	123641	Geeta Bhukkal	INC	66345	54%	Kaptan Birdhana	BJP	52790	43%	13555	11.0%	449	0.4%
17	Gurgaon	230104	Mukesh Sharma	BJP	122615	53%	Naveen Goyal	Independent	54570	24%	68045	29.6%	1075	0.5%
18	Ratia	164504	Jarnail Singh	INC	86426	53%	Sunita Duggal	BJP	64984	40%	21442	13.0%	1050	0.6%
19	Nilokheri	148838	Bhagwan Dass	BJP	77902	52%	Dharam Pal	INC	59057	40%	18845	12.7%	345	0.2%
20	Nangal Chaudhry	118473	Manju Choudhary	INC	61989	52%	Dr. Abhe Singh Yadav	BJP	55059	46%	6930	5.8%	386	0.3%
21	Bawani Khera	153369	Kapoor Singh	BJP	80077	52%	Pradeep Narwal	INC	58298	38%	21779	14.2%	524	0.3%
22	Israna	129654	Krishan Lal Panwar	BJP	67538	52%	Balbir Singh Balmiki	INC	53643	41%	13895	10.7%	287	0.2%
23	Kosli	178111	Anil Yadav	BJP	92185	52%	Jagdish Yadav	INC	74976	42%	17209	9.7%	715	0.4%
24	Badshahpur	282285	Rao Narbir Singh	BJP	145503	52%	Vardhan Yadav	INC	84798	30%	60705	21.5%	1803	0.6%
25	Badli	132300	Kuldeep Vats	INC	68160	52%	Omprakash Dhankar	BJP	51340	39%	16820	12.7%	411	0.3%
26	Indri	156577	Ram Kumar Kashyap	BJP	80465	51%	Rakesh Kamboj	INC	65316	42%	15149	9.7%	428	0.3%

क्र०सं०	निर्वाचन क्षेत्र	निर्वाचन क्षेत्र में कुल वैध मत	विधायक	दल	विजेताओं के लिए किए गए मतदान	विजेताओं के लिए किए गए वोट शेयर का प्रतिशत	उपविजेता	दल	उपविजेताओं के लिए किए गए मतदान	उपविजेताओं के लिए किए गए वोट का प्रतिशत	जीत का अंतर	जीत के अंतर का प्रतिशत	नोटा के लिए किए गए वोट	नोटा के लिए किए गए वोटों का प्रतिशत
27	Narnaund	165080	Jassi Petwar	INC	84801	51%	Capt. Abhimanyu	BJP	72223	44%	12578	7.6%	550	0.3%
28	Nalwa	129546	Randhir Panihar	BJP	66330	51%	Anil Maan	INC	54186	42%	12144	9.4%	507	0.4%
29	Kharkhauda	113716	Pawan Kharkhoda	BJP	58084	51%	Jaiveer Singh	INC	52449	46%	5635	5.0%	336	0.3%
30	Ambala City	165701	Nirmal Singh Mohra	INC	84475	51%	Aseem Goel Naneola	BJP	73344	44%	11131	6.7%	1371	0.8%
31	Beri	118966	Raghuvir Singh Kadian	INC	60630	51%	Sanjay Kumar	BJP	25160	21%	35470	29.8%	289	0.2%
32	Jind	135236	Dr Krishan Lal Middha	BJP	68920	51%	Mahavir Gupta	INC	53060	39%	15860	11.7%	547	0.4%
33	Shahbad	121209	Ram Karan	INC	61050	50%	Subhash Chand	BJP	54609	45%	6441	5.3%	438	0.4%
34	Panipat Rural	201139	Mahipal Dhanda	BJP	101079	50%	Sachin Kundu	INC	50867	25%	50212	25.0%	1153	0.6%
35	Pehowa	128602	Mandeep Chatha	INC	64548	50%	Jai Bhagwan Sharma (Dd)	BJP	57995	45%	6553	5.1%	306	0.2%
36	Sirsa	158031	Gokul Setia	INC	79020	50%	Gopal Kanda	Haryana Lokhit Party	71786	45%	7234	4.6%	1115	0.7%
37	Rewari	167667	Laxman Singh Yadav	BJP	83747	50%	Chiranjeev Rao	INC	54978	33%	28769	17.2%	665	0.4%
38	Gharaunda	174738	Harvinder Kalyan	BJP	87236	50%	Varinder Singh Rathore	INC	82705	47%	4531	2.6%	456	0.3%
39	Badkhal	159984	Dhanesh Adlakha	BJP	79476	50%	Vijay Pratap Singh	INC	73295	46%	6181	3.9%	1509	0.9%

क्र०सं०	निर्वाचन क्षेत्र	निर्वाचन क्षेत्र में कुल वैध मत	विधायक	दल	विजेताओं के लिए किए गए मतदान	विजेताओं के लिए किए गए वोट शेयर का प्रतिशत	उपविजेता	दल	उपविजेताओं के लिए किए गए मतदान	उपविजेताओं के लिए किए गए वोट का प्रतिशत	जीत का अंतर	जीत के अंतर का प्रतिशत	नोटा के लिए किए गए वोट	नोटा के लिए किए गए वोटों का प्रतिशत
40	Kaithal	168714	Aditya Surjewala	INC	83744	50%	Leela Ram	BJP	75620	45%	8124	4.8%	514	0.3%
41	Mulana	159837	Pooja	INC	79089	49%	Santosh Chauhan Sarwan	BJP	66224	41%	12865	8.0%	480	0.3%
42	Rohtak	120648	Bharat Bhushan Batra	INC	59419	49%	Manish Kumar Grover	BJP	58078	48%	1341	1.1%	569	0.5%
43	Ellenabad	158454	Bharat Singh Beniwal	INC	77865	49%	Abhay Singh Chautala	INLD	62865	40%	15000	9.5%	545	0.3%
44	Tohana	180467	Paramvir Singh	INC	88522	49%	Devender Singh Babli	BJP	77686	43%	10836	6.0%	698	0.4%
45	Loharu	166115	Rajbir Fartia	INC	81336	49%	Jai Parkash Dalal	BJP	80544	48%	792	0.5%	259	0.2%
46	Thanesar	143212	Ashok Kumar Arora	INC	70076	49%	Subhash Sudha	BJP	66833	47%	3243	2.3%	798	0.6%
47	Hodal	141146	Harinder Singh	BJP	68865	49%	Udai Bhan	INC	66270	47%	2595	1.8%	393	0.3%
48	Kalanaur	143261	Shakuntla Khatak	INC	69348	48%	Renu Dabla	BJP	57116	40%	12232	8.5%	429	0.3%
49	Samalkha	168119	Manmohan Bhadana	BJP	81293	48%	Dharam Singh Chhoker	INC	61978	37%	19315	11.5%	419	0.2%
50	Guhla	133876	Devender Hans	INC	64611	48%	Kulwant Ram Bazigar	BJP	41731	31%	22880	17.1%	702	0.5%
51	Adampur	135697	Chander Parkash S/O Arjun Lal	INC	65371	48%	Bhavya Bishnoi	BJP	64103	47%	1268	0.9%	390	0.3%

क्र०सं०	निर्वाचन क्षेत्र	निर्वाचन क्षेत्र में कुल वैध मत	विधायक	दल	विजेताओं के लिए किए गए मतदान	विजेताओं के लिए किए गए वोट शेयर का प्रतिशत	उपविजेता	दल	उपविजेताओं के लिए किए गए मतदान	उपविजेताओं के लिए किए गए वोट का प्रतिशत	जीत का अंतर	जीत के अंतर का प्रतिशत	नोटा के लिए किए गए वोट	नोटा के लिए किए गए वोटों का प्रतिशत
52	Panchkula	140502	Chander Mohan	INC	67397	48%	Gian Chand Gupta	BJP	65400	47%	1997	1.4%	987	0.7%
53	Radaur	153018	Shyam Singh Rana	BJP	73348	48%	Dr. Bishan Lal Saini	INC	60216	39%	13132	8.6%	538	0.4%
54	Barwala	140087	Ranbir Gangwa	BJP	66843	48%	Ramniwas Ghorela	INC	39901	28%	26942	19.2%	430	0.3%
55	Tosham	160692	Shruti Choudhry	BJP	76414	48%	Anirudh Chaudhary	INC	62157	39%	14257	8.9%	490	0.3%
56	Faridabad Nit	193490	Satish Kumar Phagna	BJP	91992	48%	Neeraj Sharma	INC	58775	30%	33217	17.2%	1210	0.6%
57	Kalanwali	140583	Shishpal Keharwala	INC	66728	47%	Rajinder Singh Desujodha	BJP	43769	31%	22959	16.3%	852	0.6%
58	Ladwa	148068	Nayab Singh	BJP	70177	47%	Mewa Singh	INC	54123	37%	16054	10.8%	211	0.1%
59	Julana	138871	Vinesh	INC	65080	47%	Yogesh Kumar	BJP	59065	43%	6015	4.3%	202	0.1%
60	Tigaon	203714	Rajesh Nagar	BJP	94229	46%	Lalit Nagar S/O Late Bharat Singh Nagar	Independent	56828	28%	37401	18.4%	1859	0.9%
61	Bhiwani	145254	Ghanshyam Saraf	BJP	67087	46%	Om Prakash	CPI(M)	34373	24%	32714	22.5%	464	0.3%
62	Rai	140219	Krishna Gahlawat	BJP	64614	46%	Jai Bhagwan Antil	INC	59941	43%	4673	3.3%	486	0.3%
63	Dadri	142304	Sunil Satpal Sangwan	BJP	65568	46%	Manisha Sangwan	INC	63611	45%	1957	1.4%	432	0.3%
64	Bahadurgarh	159100	Rajesh Joon	Independent	73191	46%	Dinesh Kaushik	BJP	31192	20%	41999	26.4%	564	0.4%

क्र०सं०	निर्वाचन क्षेत्र	निर्वाचन क्षेत्र में कुल वैध मत	विधायक	दल	विजेताओं के लिए किए गए मतदान	विजेताओं के लिए किए गए वोट शेयर का प्रतिशत	उपविजेता	दल	उपविजेताओं के लिए किए गए मतदान	उपविजेताओं के लिए किए गए वोट का प्रतिशत	जीत का अंतर	जीत के अंतर का प्रतिशत	नोटा के लिए किए गए वोट	नोटा के लिए किए गए वोटों का प्रतिशत
65	Ambala Cantt.	133323	Anil Vij	BJP	59858	45%	Chitra Sarwara	Independent	52581	39%	7277	5.5%	641	0.5%
66	Yamunanagar	164013	Ghanshyam Dass	BJP	73185	45%	Raman Tyagi	INC	50748	31%	22437	13.7%	735	0.4%
67	Fatehabad	195276	Balwan Singh Doulatpuria	INC	86172	44%	Dura Ram	BJP	83920	43%	2252	1.2%	718	0.4%
68	Naraingarh	141289	Shalley Chaudhary	INC	62180	44%	Dr. Pawan Saini	BJP	47086	33%	15094	10.7%	410	0.3%
69	Hisar	112494	Savitri Jindal	Independent	49231	44%	Ram Niwas Rara	INC	30290	27%	18941	16.8%	421	0.4%
70	Gohana	130786	Arvind Kumar Sharma	BJP	57055	44%	Jagbir Singh Malik	INC	46626	36%	10429	8.0%	438	0.3%
71	Hathin	188238	Mohd Israil	INC	79907	42%	Manoj Kumar	BJP	47511	25%	32396	17.2%	432	0.2%
72	Ballabgarh	146610	Mool Chand Sharma	BJP	61806	42%	Sharda Rathore	Independent	44076	30%	17730	12.1%	1034	0.7%
73	Prithla	167191	Raghubir Tewatia	INC	70262	42%	Tek Chand Sharma	BJP	49721	30%	20541	12.3%	666	0.4%
74	Baroda	129971	Induraj Singh Narwal	INC	54462	42%	Kapoor Singh Narwal	Independent	48820	38%	5642	4.3%	272	0.2%
75	Kalka	145960	Shakti Rani Sharma	BJP	60612	42%	Pardeep Chaudhary	INC	49729	34%	10883	7.5%	740	0.5%
76	Badhra	144077	Umed Singh	BJP	59315	41%	Somvir Singh	INC	51730	36%	7585	5.3%	552	0.4%
77	Mahendragarh	155401	Kanwar Singh	BJP	63036	41%	Rao Dan Singh	INC	60388	39%	2648	1.7%	421	0.3%

क्र०सं०	निर्वाचन क्षेत्र	निर्वाचन क्षेत्र में कुल वैध मत	विधायक	दल	विजेताओं के लिए किए गए मतदान	विजेताओं के लिए किए गए वोट शेयर का प्रतिशत	उपविजेता	दल	उपविजेताओं के लिए किए गए मतदान	उपविजेताओं के लिए किए गए वोट का प्रतिशत	जीत का अंतर	जीत के अंतर का प्रतिशत	नोटा के लिए किए गए वोट	नोटा के लिए किए गए वोटों का प्रतिशत
78	Safidon	146655	Ram Kumar Gautam	BJP	58983	40%	Subhash Gangoli	INC	54946	37%	4037	2.8%	172	0.1%
79	Ateli	145240	Arti Singh Rao	BJP	57737	40%	Attar Lal	BSP	54652	38%	3085	2.1%	418	0.3%
80	Meham	149495	Balram Dangi	INC	56865	38%	Balraj Kundu	Haryana Jan Sevak Party	38805	26%	18060	12.1%	353	0.2%
81	Narwana	159810	Krishan Kumar	BJP	59474	37%	Satbir Dablain	INC	47975	30%	11499	7.2%	460	0.3%
82	Jagadhri	183032	Akram Khan	INC	67403	37%	Kanwar Pal	BJP	60535	33%	6868	3.8%	749	0.4%
83	Dabwali	162933	Aditya Devilal	INLD	56074	34%	Amit Sihag	INC	55464	34%	610	0.4%	856	0.5%
84	Assandh	162292	Yoginder Singh Rana	BJP	54761	34%	Shamsher Singh Gogi	INC	52455	32%	2306	1.4%	306	0.2%
85	Sadhaura	174150	Renu Bala	INC	57534	33%	Balwant Singh	BJP	55835	32%	1699	1.0%	605	0.3%
86	Pundri	135974	Satpal Jamba	BJP	42805	31%	Satbir Bhana	Independent	40608	30%	2197	1.6%	229	0.2%
87	Rania	144402	Arjun Chautala	INLD	43914	30%	Sarv Mitter	INC	39723	28%	4191	2.9%	657	0.5%
88	Sohna	203562	Tejpal Tanwar	BJP	61243	30%	Rohtas Singh	INC	49366	24%	11877	5.8%	600	0.3%
89	Kalayath	160413	Vikas Saharan	INC	48142	30%	Kamlesh Dhanda	BJP	34723	22%	13419	8.4%	393	0.2%
90	Uchana Kalan	166006	Devender Chatar Bhuj Attri	BJP	48968	29%	Brijendra Singh	INC	48936	29%	32	0.0%	187	0.1%

तालिका-हरियाणा विधानसभा चुनाव 2024 में विधायकों का वोट शेयर और जीत का अंतर



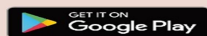
Association for Democratic Reforms and
National Election Watch present

THE UPGRADED
MYNETA APP



DOWNLOAD TODAY!

And be a part of our **#MeraVoteMeraDesh** Campaign



Scan the QR code to download

Visit our website:
www.adrindia.org
www.myneta.info


To get information about candidates/parties/MPs/MLAs/corporators/PILs in courts

Journalist Helpline no.-80103-94248
Subscribe to ADR on [WhatsApp](#) for
updates: 7840067840

Visit: adrindia.org and myneta.info
Email: adr@adrindia.org

To contact ADR State Partners,
visit: <https://adrindia.org/about-adr/state-coordinators>

Social Media Handles



Our Websites

www.adrindia.org
Provides detailed analytical reports of Lok Sabha, State Assemblies, Local Body Elections & Financial Reports and ongoing PILs in courts

www.myneta.info
Provides full information of criminal cases, asset, liability and education details declared by candidates in the self sworn affidavits

Android App

MyNeta

The criminal, financial, educational & other background information self declared by candidates in their affidavits during elections is now available on your mobile phones

Office Address

Association for Democratic Reforms
T-95, C.L. House, 2nd Floor,
Gulmohar Commercial Complex
Gautam Nagar,
Near Green Park Metro Station (Gautam Nagar exit),
New Delhi-110 049
Phone : +91-011-4165-4200

सम्पर्क:

हरियाणा इलेक्शन वॉच

श्री जसकीरत सिंह
ट्रस्टी और स्टेट कोर्डिनेटर
jaskirats@gmail.com

एसोसिएशन फॉर डेमोक्रेटिक रिफॉर्म्स (ए.डी.आर) / नेशनल इलेक्शन वॉच (एन.ई.डब्ल्यू)

मीडिया और पत्रकार हैल्पलाईन		+ 91 80103 94248	adr@adrindia.org
मेजर जनरल अनिल वर्मा (सेवानिवृत्त)	हेड / नेशनल कोर्डिनेटर, एसोसिएशन फॉर डेमोक्रेटिक रिफॉर्म्स एंव नेशनल इलेक्शन वॉच	011 4165 4200	adr@adrindia.org anilverma@adrindia.org
प्रोफेसर त्रिलोचन शास्त्री आई.आई.एम बैंगलोर	फाउण्डर मेम्बर, एसोसिएशन फॉर डेमोक्रेटिक रिफॉर्म्स एंव नेशनल इलेक्शन वॉच		tsastry@gmail.com
प्रोफेसर जगदीप छोकर सेवानिवृत्त आई.आई.एम अहमदाबाद,	फाउण्डर मेम्बर, एसोसिएशन फॉर डेमोक्रेटिक रिफॉर्म्स एंव नेशनल इलेक्शन वॉच		jchhokar@gmail.com

अस्वीकृति

इस रिपोर्ट में दी गयी संपूर्ण जानकारी को एडीआर द्वारा भारतीय चुनाव आयोग की वेबसाइट (<https://eci.gov.in/>) से प्राप्त किया गया है और सभी जानकारी सार्वजनिक क्षेत्र में उपलब्ध है। एडीआर किसी भी जानकारी में तब तक कोई परिवर्तन नहीं करता है, जब तक कि भारतीय चुनाव आयोग से पुष्टि ना हो जाए। एडीआर, भारतीय चुनाव आयोग के अलावा अन्य किसी भी स्रोत या जानकारी का उपयोग नहीं किया करता है। हालांकि एडीआर द्वारा यह सुनिश्चित करने के सभी प्रयास किए गए हैं कि दी गई जानकारी ईसीआई वेबसाइट में उपलब्ध जानकारी के अनुसार है। इस रिपोर्ट के माध्यम से एडीआर द्वारा दी गई जानकारी में अन्तर होने पर ईसीआई वेबसाइट में दी गयी जानकारी को सही माना जाए और एसोसिएशन फॉर डेमोक्रेटिक रिफॉर्म्स, हरियाणा इलेक्शन वॉच और उनके स्वयंसेवक, इस रिपोर्ट प्रकाशन के कारण प्रत्यक्ष या अप्रत्यक्ष रूप से होने वाली किसी भी क्षति के लिए जिम्मेदार या उत्तरदायी नहीं होंगे।

एडीआर, भारत के चुनाव आयोग के साथ जमा किए गए शपथपत्रों से चुनाव के समय उम्मीदवारों द्वारा प्रस्तुत की गई पृष्ठभूमि की जानकारी के विश्लेषण और प्रसार में अत्याधिक सावधानी बरतता है। इस तरह की जानकारी का उद्देश्य केवल राजनीति में बढ़ती आपराधिकता, चुनावों में धन के दुरुपयोग में वृद्धि को उजागर करना है ताकि पारदर्शिता, जवाबदेही और सुशासन की व्यवस्था को सुगम बनाया जा सके और मतदाताओं को एक सूचित विकल्प बनाने में सक्षम बनाया जा सके। इसलिए, यह अपेक्षा की जाती है कि इस रिपोर्ट का उपयोग करने वाला कोई भी व्यक्ति एडीआर द्वारा उपलब्ध कराए गए डेटा का उपयोग करते समय अत्यधिक सावधानी बरतेगा। एडीआर डेटा में किसी भी तरह के गलत इस्तेमाल, परिवर्तन, समझने में असमर्थता, गलत व्याख्या या हेरफेर के लिए जिम्मेदार नहीं है जिससे किसी विशेष राजनीतिक दल या राजनेता या उम्मीदवार को निशाना बनाया जा सके।